

КОМИТЕТ ПО ДЕЛАМ ОБРАЗОВАНИЯ ГОРОДА ЧЕЛЯБИНСКА
Муниципальное автономное общеобразовательное учреждение
«Средняя общеобразовательная школа №30 г. Челябинска им.Н.А.Худякова»

СОГЛАСОВАНО:

на заседании методического
совета МАОУ "СОШ №30 г.
протокол № 1 от
« 29» августа 2023г

РАССМОТРЕНО :

на заседании
Совета МАОУ СОШ №30
протокол № 1 от
«28» августа 2023г

УТВЕРЖДЕНА :

Директор МАОУ «СОШ №30 г.Челябинска
Е.В.Шадрина
приказ № 108 от 30.08. 2023г
приказ № 108 от 30.08. 2024г

ПРИНЯТО

на заседании Педагогического совета
МАОУ «СОШ №30г.Челябинска»
Протокол №1 от 30.08.2023 г

**ОСНОВНАЯ ОБРАЗОВАТЕЛЬНАЯ
ПРОГРАММА ОСНОВНОГО
ОБЩЕГО ОБРАЗОВАНИЯ**

2023-2028

с изменениями в соответствии с приказом Министерства просвещения Российской Федерации от 19.03.2024 № 171
«О внесении изменений в некоторые приказы Министерства просвещения Российской Федерации, касающиеся
федеральных образовательных программ начального общего образования, основного общего образования и среднего
общего образования

РАЗДЕЛ 1. ЦЕЛЕВОЙ		
1.1.	ПОЯСНИТЕЛЬНАЯ ЗАПИСКА	4
1.1.1.	Цели и задачи реализации программы основного общего образования, конкретизированные в соответствии с требованиями ФГОС к результатам освоения программы основного общего образования.	4
1.1.2.	Принципы формирования и механизмы реализации программы основного общего образования МАОУ «СОШ№30г. Челябинска»	5
1.1.3.	Общая характеристика программы основного общего образования	7
1.2.	ПЛАНИРУЕМЫЕ РЕЗУЛЬТАТЫ ОСВОЕНИЯ ОБУЧАЮЩИМИСЯ ПРОГРАММЫ ОСНОВНОГО ОБЩЕГО ОБРАЗОВАНИЯ	15
1.2.1.	Общие положения	15
1.2.2.	Личностные планируемые результаты	15
1.2.3.	Метапредметные планируемые результаты	18
1.2.4.	Предметные планируемые результаты	20
1.2.4.1	Предметные результаты по предметной области «Русский язык и литература»:	21
1.2.4.2	Предметные результаты по предметной области «Иностранный язык»	26
1.2.4.3	Предметные результаты по предметной области «Математика и информатика»	28
1.2.4.4	Предметные результаты по предметной области «Общественно-научные предметы»	31
1.2.4.5	Предметные результаты по предметной области «Естественнонаучные предметы»	38
1.2.4.6	Предметные результаты по предметной области «Основы духовно-нравственной культуры народов России»	43
1.2.4.7	Предметные результаты по предметной области «Искусство»	43
1.2.4.8	Предметные результаты по предметной области «Технология»	44
1.2.4.9	Предметные результаты по предметной области «Физическая культура и основы безопасности жизнедеятельности»	45
1.2.4.10	Предметные результаты по предметной области «Основы безопасности жизнедеятельности и защиты Родины»	45
1.3	СИСТЕМА ОЦЕНКИ ДОСТИЖЕНИЯ ПЛАНИРУЕМЫХ РЕЗУЛЬТАТОВ ОСВОЕНИЯ ПРОГРАММЫ ОСНОВНОГО ОБЩЕГО ОБРАЗОВАНИЯ	46
1.3.1.	Общие положения	46
1.3.2.	Оценка метапредметных результатов программы основного общего образования	48
1.3.3.	Оценка предметных результатов освоения основной образовательной программы основного общего образования	49
1.3.4.	Портфолио достижений как инструменты динамики образовательных достижений	55
1.3.5.	Итоговая оценка выпускника и её использование при переходе от основного к среднему общему образованию.	56
РАЗДЕЛ 2. СОДЕРЖАТЕЛЬНЫЙ		
2.1.	Рабочие программы учебных предметов, курсов внеурочной деятельности, учебных модулей	178
2.2.	Программа формирование универсальных учебных действий у обучающихся	59
2.2.1	Целевой раздел	59
2.2.2.	Содержательный раздел	61
2.3.	Рабочая программа воспитания	93
2.4.	Программа коррекционной работы	
РАЗДЕЛ 3. ОРГАНИЗАЦИОННЫЙ		
3.1.	Учебный план основного общего образования	129
3.2	План внеурочной деятельности	138
3.3.	Календарный учебный график	143

3.4.	Календарный план воспитательной работы	145
3.5.	Характеристика условий реализации программы основного общего образования в соответствии с требованиями федерального государственного образовательного стандарта основного общего образования	154
3.5.1.	Общесистемные требования к реализации программы основного общего образования	154
3.5.2.	Требования к материально-техническому обеспечению реализации программы основного общего образования	156
3.5.3	Требования к кадровым условиям реализации программы основного общего образования.	175
3.5.4	Требования к психолого-педагогическим условиям реализации программы основного общего образования	179
3.5.5.	Требования к финансовым условиям реализации программы основного общего образования	187
3.5.6.	Контроль за условиями реализации программы основного общего образования	189
	Приложение 1	
	Рабочие программы учебных предметов	
	Рабочие программы факультативных курсов	
	Рабочие программы курсов внеурочной деятельности	
	Контрольно-измерительные материалы	

РАЗДЕЛ 1. ЦЕЛЕВОЙ

1.1. Пояснительная записка

1.1.1. Цели и задачи реализации программы основного общего образования, конкретизированные в соответствии с требованиями ФГОС к результатам освоения программы основного общего образования.

Программа основного общего образования МАОУ «СОШ № 30 г. Челябинска» (далее – ООП ООО МАОУ «СОШ № 30 г. Челябинска») определяет цели, задачи, планируемые результаты, содержание и организацию образовательной деятельности при получении основного общего образования и направлена на становление и формирование личности обучающегося (формирование нравственных убеждений, эстетического вкуса и здорового образа жизни, высокой культуры межличностного и межэтнического общения, овладение основами наук, государственным языком Российской Федерации, навыками умственного и физического труда, развитие склонностей, интересов, способностей к социальному самоопределению). Основная образовательная программа основного общего образования МАОУ «СОШ № 30 г. Челябинска» разработана в соответствии с нормативными требованиями федерального уровня², с учётом федеральной основной образовательной программы основного общего образования, а также с учетом образовательных потребностей и запросов участников образовательных отношений, условий взаимодействия с социальными партнерами и сложившихся в общеобразовательной организации традиций.

Основная образовательная программа основного общего образования содержит обязательную часть (70%) и часть, формируемую участниками образовательных отношений (30%), представленную во всех трёх разделах основной образовательной программы основного общего образования.

Цели реализации основной образовательной программы основного общего образования МАОУ «СОШ № 30 г. Челябинска»:

- организация учебного процесса с учётом целей, содержания и планируемых результатов основного общего образования, отражённых в ФГОС ООО;
- создание условий для становления и формирования личности обучающегося;
- организация деятельности педагогического коллектива по созданию индивидуальных программ и учебных планов для одарённых, успешных обучающихся и (или) для обучающихся социальных групп, нуждающихся в особом внимании и поддержке.

Достижение поставленных целей при разработке и реализации образовательной организацией основной образовательной программы предусматривает решение следующих основных *задач*:

- формирование у обучающихся нравственных убеждений, эстетического вкуса и здорового образа жизни, высокой культуры межличностного и межэтнического общения, овладение основами наук, государственным языком Российской Федерации, навыками умственного и физического труда, развитие склонностей, интересов, способностей к социальному самоопределению;
- обеспечение планируемых результатов по освоению обучающимися целевых установок, приобретению знаний, умений, навыков, определяемых личностными, семейными, общественными, государственными потребностями и возможностями обучающегося, индивидуальными особенностями его развития и состояния здоровья;
- обеспечение преемственности основного общего и среднего общего образования;

² Федеральный закон от 29 декабря 2012 г. № 273-ФЗ «Об образовании в Российской Федерации»;

Федеральный государственный образовательный стандарт основного общего образования (приказ Министерства Просвещения Российской Федерации от 31 мая 2021 г. № 287);

- достижение планируемых результатов освоения ФОП ООО всеми обучающимися, в том числе обучающимися с ограниченными возможностями здоровья;
- обеспечение доступности получения качественного основного общего образования;
- выявление и развитие способностей обучающихся, в том числе проявивших выдающиеся способности, через систему клубов, секций, студий и других, организацию общественно полезной деятельности;
- организация интеллектуальных и творческих соревнований, научно-технического творчества и проектно-исследовательской деятельности;
- участие обучающихся, их родителей (законных представителей), педагогических работников в проектировании и развитии социальной среды образовательной организации;
- включение обучающихся в процессы познания и преобразования социальной среды (населенного пункта, района, города) для приобретения опыта реального управления и действия;
- организация социального и учебно-исследовательского проектирования, профессиональной ориентации обучающихся при поддержке педагогов, психологов, социальных педагогов, сотрудничество с базовыми предприятиями, организациями профессионального образования, центрами профессиональной работы;
- создание условий для сохранения и укрепления физического, психологического и социального здоровья обучающихся, обеспечение их безопасности.

1.1.2. Принципы формирования и механизмы реализации основной образовательной программы основного общего образования МАОУ «СОШ№30г.Челябинска»

В основе разработки программы основного общего образования лежат следующие принципы и подходы:

- принцип учёта ФГОС ООО, ФОП ООО: ООП ООО МАОУ «СОШ№30г.Челябинска» базируется на требованиях, предъявляемых ФГОС ООО к целям, содержанию, планируемым результатам и условиям обучения на уровне основного общего образования;
- принцип учёта языка обучения: с учётом условий функционирования образовательной организации ФОП ООО характеризует право получения образования на родном языке из числа языков народов Российской Федерации и отражает механизмы реализации данного принципа в учебных планах, планах внеурочной деятельности;
- принцип учёта ведущей деятельности обучающегося: ФОГТ ООО обеспечивает конструирование учебного процесса в структуре учебной деятельности, предусматривает механизмы формирования всех компонентов учебной деятельности (мотив, цель, учебная задача, учебные операции, контроль и самоконтроль);
- принцип индивидуализации обучения: ФОП ООО предусматривает возможность и механизмы разработки индивидуальных программ и учебных планов для обучения детей с особыми способностями, потребностями и интересами с учетом мнения родителей (законных представителей) обучающегося;
- системно-деятельностный подход, предполагающий ориентацию на результаты обучения, на развитие активной учебно-познавательной деятельности обучающегося на основе освоения универсальных учебных действий, познания и освоения мира личности, формирование его готовности к саморазвитию и непрерывному образованию;
- принцип учета индивидуальных возрастных, психологических и физиологических особенностей обучающихся при построении образовательного процесса и определении образовательно-воспитательных целей и путей их достижения;
- принцип обеспечения фундаментального характера образования, учета специфики изучаемых учебных предметов;
- принцип интеграции обучения и воспитания: ФОП ООО предусматривает связь урочной и внеурочной деятельности, предполагающий направленность учебного процесса на достижение личностных результатов освоения образовательной программы;
- принцип здоровьесбережения: при организации образовательной деятельности не допускается использование технологий, которые могут нанести вред физическому и (или) психическому здоровью обучающихся, приоритет использования здоровьесберегающих

педагогических технологий. Объем учебной нагрузки, организация учебных и внеурочных мероприятий соответствуют требованиям, предусмотренным санитарными правилами и нормами законодательных актов РФ.

ООП ООО МАОУ «СОШ №30г.Челябинска» формируется с учетом особенностей развития детей 11—15 лет, связанных:

- с переходом от способности осуществлять принятие заданной педагогом и осмысленной цели к овладению этой учебной деятельностью на уровне основной школы в единстве мотивационно-смыслового и операционно-технического компонентов, к новой внутренней позиции обучающегося — направленности на самостоятельный познавательный поиск, постановку учебных целей, освоение и самостоятельное осуществление контрольных и оценочных действий, инициативу в организации учебного сотрудничества, к развитию способности проектирования собственной учебной деятельности и построению жизненных планов во временной перспективе;
- с формированием у обучающегося типа мышления, который ориентирует его на общекультурные образцы, нормы, эталоны и закономерности взаимодействия с окружающим миром;
- с овладением коммуникативными средствами и способами организации кооперации, развитием учебного сотрудничества, реализуемого в отношениях обучающихся с учителем и сверстниками.

Переход обучающегося в основную школу совпадает с первым этапом подросткового развития — переходом к кризису младшего подросткового возраста (11—13 лет, 5—7 классы), характеризующимся началом перехода от детства к взрослости, при котором центральным и специфическим новообразованием в личности подростка является возникновение и развитие самосознания — представления о том, что он уже не ребенок, т. е. чувства взрослости, а также внутренней переориентацией подростка с правил и ограничений, связанных с моралью послушания, на нормы поведения взрослых.

Второй этап подросткового развития (14—15 лет, 8—9 классы), характеризуется:

- бурным, скачкообразным характером развития, т. е. происходящими за сравнительно короткий срок многочисленными качественными изменениями прежних особенностей, интересов и отношений подростка, появлением у подростка значительных субъективных трудностей и переживаний;
- стремлением подростка к общению и совместной деятельности со сверстниками;
- особой чувствительностью к морально-этическому «кодексу товарищества», в котором заданы важнейшие нормы социального поведения взрослого мира;
- обостренной в связи с возникновением чувства взрослости восприимчивостью к усвоению норм, ценностей и способов поведения, которые существуют в мире взрослых и в их отношениях, что порождает интенсивное формирование нравственных понятий и убеждений, выработку принципов, моральное развитие личности;
- сложными поведенческими проявлениями, которые вызваны противоречием между потребностью подростков в признании их взрослыми со стороны окружающих и собственной неуверенностью в этом и выражаются в разных формах непослушания, сопротивления и протеста;
- изменением социальной ситуации развития: ростом информационных нагрузок, характером социальных взаимодействий, способами получения информации.

Программа основного общего образования МАОУ «СОШ № 30 г. Челябинска» реализуется через урочную и внеурочную деятельность, а также воспитательную деятельность, определенную в программе воспитания с соблюдением требований государственных санитарно-эпидемиологических правил и нормативов.

1.1.3. Общая характеристика программы основного общего образования

В соответствии с требованиями федерального государственного образовательного стандарта основного общего образования программа основного общего образования МАОУ «СОШ №30

г. Челябинска» содержит три раздела: целевой, содержательный и организационный.

Целевой раздел определяет общее назначение, цели, задачи и планируемые результаты реализации программы основного общего образования, в том числе способы определения достижения этих целей и результатов.

Целевой раздел должен включать: пояснительную записку; планируемые результаты освоения обучающимися программы основного общего образования; систему оценки достижения планируемых результатов освоения программы основного общего образования.

➤ Пояснительная записка должна раскрывать:

- 1) цели реализации программы основного общего образования, в том числе адаптированной, конкретизированные в соответствии с требованиями ФГОС к результатам освоения обучающимися программы основного общего образования;
- 2) принципы формирования и механизмы реализации программы основного общего образования, в том числе посредством реализации индивидуальных учебных планов;
- 3) общую характеристику программы основного общего образования.

➤ Планируемые результаты освоения обучающимися программы основного общего образования должны:

1) обеспечивать связь между требованиями ФГОС, образовательной деятельностью и системой оценки результатов освоения программы основного общего образования;

2) являться содержательной и критериальной основой для разработки:

рабочих программ учебных предметов, учебных курсов (в том числе внеурочной деятельности), учебных модулей, являющихся методическими документами, определяющими организацию образовательного процесса в Организации по определенному учебному предмету, учебному курсу (в том числе внеурочной деятельности), учебному модулю;

рабочей программы воспитания, являющейся методическим документом, определяющим комплекс основных характеристик воспитательной работы, осуществляемой в Организации;

программы формирования универсальных учебных действий обучающихся - обобщенных учебных действий, позволяющих решать широкий круг задач в различных предметных областях и являющихся результатами освоения обучающимися программы основного общего образования;

системы оценки качества освоения обучающимися программы основного общего образования;

в целях выбора средств обучения и воспитания, учебно-методической литературы.

Достижение обучающимися планируемых результатов освоения программы основного общего образования определяется после завершения обучения в процессе государственной итоговой аттестации.

➤ Система оценки достижения планируемых результатов освоения программы основного общего образования, в том числе адаптированной, должна:

отражать содержание и критерии оценки, формы представления результатов оценочной деятельности;

обеспечивать комплексный подход к оценке результатов освоения программы основного общего образования, позволяющий осуществлять оценку предметных и метапредметных результатов;

предусматривать оценку и учет результатов использования разнообразных методов и форм обучения, взаимно дополняющих друг друга, в том числе проектов, практических, командных, исследовательских, творческих работ, самоанализа и самооценки, взаимооценки, наблюдения, испытаний (тестов), динамических показателей освоения навыков и знаний, в том числе формируемых с использованием цифровых технологий;

предусматривать оценку динамики учебных достижений обучающихся;
обеспечивать возможность получения объективной информации о качестве подготовки обучающихся в интересах всех участников образовательных отношений.

Система оценки достижения планируемых результатов освоения программы основного общего образования, в том числе адаптированной, должна включать описание организации и содержания: промежуточной аттестации обучающихся в рамках урочной и внеурочной деятельности; оценки проектной деятельности обучающихся.

В системе оценки достижения планируемых результатов освоения программы основного общего образования обучающимися с ОВЗ предусматривается создание специальных условий проведения текущего контроля успеваемости и промежуточной аттестации в соответствии с учетом здоровья обучающихся с ОВЗ, их особыми образовательными потребностями.

Содержательный раздел программы основного общего образования включает следующие программы, ориентированные на достижение предметных, метапредметных и личностных результатов: рабочие программы учебных предметов, учебных курсов (в том числе внеурочной деятельности), учебных модулей; программу формирования универсальных учебных действий у обучающихся; рабочую программу воспитания; программу коррекционной работы (разрабатывается при наличии в Организации обучающихся с ОВЗ).

➤ Рабочие программы учебных предметов, учебных курсов (в том числе внеурочной деятельности), учебных модулей должны обеспечивать достижение планируемых результатов освоения программы основного общего образования и разрабатываться на основе требований ФГОС к результатам освоения программы основного общего образования.

Рабочие программы учебных предметов, учебных курсов (в том числе внеурочной деятельности), учебных модулей должны включать:

содержание учебного предмета, учебного курса (в том числе внеурочной деятельности), учебного модуля;

планируемые результаты освоения учебного предмета, учебного курса (в том числе внеурочной деятельности), учебного модуля;

тематическое планирование с указанием количества академических часов, отводимых на освоение каждой темы учебного предмета, учебного курса (в том числе внеурочной деятельности), учебного модуля и возможность использования по этой теме электронных (цифровых) образовательных ресурсов, являющихся учебно-методическими материалами (мультимедийные программы, электронные учебники и задачники, электронные библиотеки, виртуальные лаборатории, игровые программы, коллекции цифровых образовательных ресурсов), используемыми для обучения и воспитания различных групп пользователей, представленными в электронном (цифровом) виде и реализующими дидактические возможности ИКТ, содержание которых соответствует законодательству об образовании.

Рабочие программы учебных курсов внеурочной деятельности также должны содержать указание на форму проведения занятий.

Рабочие программы учебных предметов, учебных курсов (в том числе внеурочной деятельности), учебных модулей формируются с учетом рабочей программы воспитания.

➤ Программа формирования универсальных учебных действий у обучающихся должна обеспечивать:

развитие способности к саморазвитию и самосовершенствованию;

формирование внутренней позиции личности, регулятивных, познавательных,

коммуникативных универсальных учебных действий у обучающихся;

формирование опыта применения универсальных учебных действий в жизненных ситуациях для решения задач общекультурного, личностного и познавательного развития обучающихся, готовности к решению практических задач;

повышение эффективности усвоения знаний и учебных действий, формирования компетенций в предметных областях, учебно-исследовательской и проектной деятельности;

формирование навыка участия в различных формах организации учебно-исследовательской и проектной деятельности, в том числе творческих конкурсах, олимпиадах, научных обществах, научно-практических конференциях, олимпиадах;

овладение приемами учебного сотрудничества и социального взаимодействия со сверстниками, обучающимися младшего и старшего возраста и взрослыми в совместной учебно-исследовательской и проектной деятельности;

формирование и развитие компетенций обучающихся в области использования ИКТ на уровне общего пользования, включая владение ИКТ, поиском, анализом и передачей информации, презентацией выполненных работ, основами информационной безопасности, умением безопасного использования средств ИКТ и информационно-телекоммуникационной сети «Интернет» (далее - сеть Интернет), формирование культуры пользования ИКТ;

формирование знаний и навыков в области финансовой грамотности и устойчивого развития общества.

Программа формирования универсальных учебных действий у обучающихся должна содержать

- описание взаимосвязи универсальных учебных действий с содержанием учебных предметов;
- характеристики регулятивных, познавательных, коммуникативных универсальных учебных действий обучающихся .

➤ Рабочая программа воспитания направлена на сохранение и укрепление традиционных российских духовно-нравственных ценностей, к которым относятся жизнь, достоинство, права и свободы человека, патриотизм, гражданственность, служение Отечеству и ответственность за его судьбу, высокие нравственные идеалы, крепкая семья, созидательный труд, приоритет духовного над материальным, гуманизм, милосердие, справедливость, коллективизм, взаимопомощь и взаимоуважение, историческая память и преемственность поколений, единство народов России.

Рабочая программа воспитания направлена на развитие личности обучающихся, в том числе укрепление психического здоровья и физическое воспитание, достижение ими результатов освоения программы основного общего образования.

Рабочая программа воспитания реализуется в единстве урочной и внеурочной деятельности, осуществляемой образовательной организацией совместно с семьей и другими институтами воспитания.

Рабочая программа воспитания предусматривает приобщение обучающихся к российским традиционным духовным ценностям, включая культурные ценности своей этнической группы, правилам и нормам поведения в российском обществе

➤ Программа коррекционной работы(при наличии обучающихся с ОВЗ) должна быть направлена на коррекцию нарушений развития и социальную адаптацию обучающихся, помощь в освоении ими программы основного общего образования, в том числе адаптированной.

Программа коррекционной работы должна содержать:

- описание особых образовательных потребностей обучающихся с ОВЗ;
- план индивидуально ориентированных диагностических и коррекционных мероприятий, обеспечивающих удовлетворение индивидуальных образовательных потребностей обучающихся с ОВЗ и освоение ими программы основного общего образования, в том числе адаптированной;

-рабочие программы коррекционных учебных курсов;
перечень дополнительных коррекционных учебных курсов и их рабочие программы (при наличии);

-планируемые результаты коррекционной работы и подходы к их оценке с целью корректировки индивидуального плана диагностических и коррекционных мероприятий.

Программа коррекционной работы должна обеспечивать:

выявление индивидуальных образовательных потребностей у обучающихся с ОВЗ, обусловленных особенностями их развития;

осуществление индивидуально ориентированной психолого-медико-педагогической помощи обучающимся с ОВЗ с учетом особенностей их психофизического развития и индивидуальных возможностей (в соответствии с рекомендациями психолого-медико-педагогической комиссии).

Организационный раздел программы основного общего образования, в том числе адаптированной, должен определять общие рамки организации образовательной деятельности, организационные механизмы и условия реализации программы основного общего образования и включать: учебный план; план внеурочной деятельности; календарный учебный график; календарный план воспитательной работы, содержащий перечень событий и мероприятий воспитательной направленности, которые организуются и проводятся Организацией или в которых Организация принимает участие в учебном году или периоде обучения; характеристику условий реализации программы основного общего образования, в том числе адаптированной, в соответствии с требованиями ФГОС.

➤ Учебный план программы основного общего образования обеспечивает реализацию требований ФГОС, определяет учебную нагрузку в соответствии с требованиями к организации образовательной деятельности к учебной нагрузке при 5-дневной учебной неделе, предусмотренными Гигиеническими нормативами и Санитарно-эпидемиологическими требованиями, перечень учебных предметов, учебных курсов, учебных модулей.

Учебный план обеспечивает преподавание и изучение государственного языка Российской Федерации, а также возможность преподавания и изучения родного языка из числа языков народов Российской Федерации, из числа государственных языков республик Российской Федерации, в том числе русского языка как родного языка.

В учебный план входят следующие обязательные для изучения предметные области и учебные предметы:

Предметные области	Учебные предметы
Русский язык и литература	Русский язык, Литература
Родной язык и родная литература	Родной язык и (или) государственный язык республики Российской Федерации, Родная литература
Иностранные языки	Иностранный язык, Второй иностранный язык
Математика и информатика	Математика, Информатика
Общественно-научные предметы	История, Обществознание, География
Естественнонаучные предметы	Физика, Химия, Биология
Основы духовно-нравственной культуры народов России	-
Искусство	Изобразительное искусство, Музыка
Труд (Технология)	Труд (Технология)
Физическая культура	Физическая культура
Основы безопасности и защиты Родины	Основы безопасности и защиты Родины

Учебный предмет «Математика» предметной области «Математика и информатика» включает в себя учебные курсы «Алгебра», «Геометрия», «Вероятность и статистика».

Достижение обучающимися планируемых результатов освоения программы основного общего образования по учебному предмету «Математика» в рамках государственной итоговой аттестации включает результаты освоения рабочих программ учебных курсов «Алгебра», «Геометрия», «Вероятность и статистика».

Учебный предмет «История» предметной области «Общественно-научные предметы» включает в себя учебные курсы «История России» и «Всеобщая история».

Для образовательных организаций, в которых языком образования является русский язык, изучение родного языка и родной литературы из числа языков народов Российской Федерации, государственных языков республик Российской Федерации осуществляется при наличии возможностей Организации и по заявлению обучающихся, родителей (законных представителей) несовершеннолетних обучающихся.

Изучение второго иностранного языка из перечня, предлагаемого Организацией, осуществляется по заявлению обучающихся, родителей (законных представителей) несовершеннолетних обучающихся и при наличии в Организации необходимых условий.

При изучении предметной области «Основы духовно-нравственной культуры народов России» по заявлению обучающихся, родителей (законных представителей) несовершеннолетних обучающихся осуществляется выбор одного из учебных курсов (учебных модулей) из перечня, предлагаемого Организацией.

Общий объем аудиторной работы обучающихся за пять учебных лет не может составлять менее 5058 академических часов и более 5848 академических часов в соответствии с требованиями к организации образовательного процесса к учебной нагрузке при 5-дневной (или 6-дневной) учебной неделе, предусмотренными Гигиеническими нормативами и Санитарно-эпидемиологическими требованиями.

Общий объем аудиторной работы обучающихся с ОВЗ в случае увеличения срока обучения на один год не может составлять менее 6018 академических часов за шесть учебных лет.

В целях обеспечения индивидуальных потребностей обучающихся часть учебного плана, формируемая участниками образовательных отношений из перечня, предлагаемого Организацией, включает учебные предметы, учебные курсы (в том числе внеурочной деятельности), учебные модули по выбору обучающихся, родителей (законных представителей) несовершеннолетних обучающихся, в том числе предусматривающие углубленное изучение учебных предметов, с целью удовлетворения различных интересов обучающихся, потребностей в физическом развитии и совершенствовании, а также учитывающие этнокультурные интересы, особые образовательные потребности обучающихся с ОВЗ.

➤ План внеурочной деятельности определяет формы организации и объем внеурочной

деятельности для обучающихся при освоении ими программы основного общего образования (до 1750 академических часов за пять лет обучения) с учетом образовательных потребностей и интересов обучающихся, запросов родителей (законных представителей) несовершеннолетних обучающихся, возможностей Организации.

При реализации плана внеурочной деятельности должна быть предусмотрена вариативность содержания внеурочной деятельности с учетом образовательных потребностей и интересов обучающихся.

В целях реализации плана внеурочной деятельности МАОУ «СОШ№30г.Челябинска» может предусматриваться использование ресурсов других организаций, включая организации дополнительного образования, профессиональные образовательные организации, образовательные организации высшего образования, научные организации, организации культуры, физкультурно-спортивные и иные организации.

➤ Календарный учебный график определяет плановые перерывы при получении основного общего образования для отдыха и иных социальных целей (далее - каникулы):

даты начала и окончания учебного года;
продолжительность учебного года;
сроки и продолжительность каникул;
сроки проведения промежуточной аттестации.

Календарный учебный график разрабатывается школой в соответствии с требованиями к организации образовательного процесса, предусмотренными Гигиеническими нормативами и Санитарно-эпидемиологическими требованиями.

➤ Календарный план воспитательной работы содержит перечень событий и мероприятий воспитательной направленности, которые организуются и проводятся МАОУ «СОШ№30г.Челябинска» или в которых организация принимает участие.

1.2. ПЛАНИРУЕМЫЕ РЕЗУЛЬТАТЫ ОСВОЕНИЯ ОБУЧАЮЩИМИСЯ ОСНОВНОЙ ОБРАЗОВАТЕЛЬНОЙ ПРОГРАММЫ ОСНОВНОГО ОБЩЕГО ОБРАЗОВАНИЯ: ОБЩАЯ ХАРАКТЕРИСТИКА

1.2.1. Общие положения

ФГОС устанавливает требования к результатам освоения обучающимися программ основного общего образования:

1) **личностным**, включающим осознание российской гражданской идентичности; готовность обучающихся к саморазвитию, самостоятельности и личностному самоопределению; ценность самостоятельности и инициативы; наличие мотивации к целенаправленной социально значимой деятельности; сформированность внутренней позиции личности как особого ценностного отношения к себе, окружающим людям и жизни в целом.

Личностные результаты освоения ООП ООО МАОУ «СОШ№30г.Челябинска» достигаются в единстве учебной и воспитательной деятельности образовательной организации в соответствии с традиционными российскими социокультурными и духовно-нравственными ценностями, принятыми в обществе правилами и нормами поведения и способствуют процессам самопознания, самовоспитания и саморазвития, формирования внутренней позиции личности.

Личностные результаты освоения ООП ООО МАОУ «СОШ№30г.Челябинска» отражают готовность обучающихся руководствоваться системой позитивных ценностных ориентаций и расширение опыта деятельности на ее основе и в процессе реализации основных направлений

воспитательной деятельности, в том числе в части: гражданского воспитания, патриотического воспитания, духовно-нравственного воспитания, эстетического воспитания, физического воспитания, формирования культуры здоровья и эмоционального благополучия, трудового воспитания, экологического воспитания, осознание ценности научного познания, а также результаты, обеспечивающие адаптацию обучающегося к изменяющимся условиям социальной и природной среды.

2) метапредметным, включающим:

освоение обучающимися межпредметных понятий (используются в нескольких предметных областях и позволяют связывать знания из различных учебных предметов, учебных курсов (в том числе внеурочной деятельности), учебных модулей в целостную научную картину мира) и универсальные учебные действия (познавательные, коммуникативные, регулятивные);

способность их использовать в учебной, познавательной и социальной практике;

готовность к самостоятельному планированию и осуществлению учебной деятельности и организации учебного сотрудничества с педагогическими работниками и сверстниками, к участию в построении индивидуальной образовательной траектории;

овладение навыками работы с информацией: восприятие и создание информационных текстов в различных форматах, в том числе цифровых, с учетом назначения информации и ее целевой аудитории;

Метапредметные результаты сгруппированы по трем направлениям и отражают способность обучающихся использовать на практике универсальные учебные действия, составляющие умение овладевать:

познавательными универсальными учебными действиями;

коммуникативными универсальными учебными действиями;

регулятивными универсальными учебными действиями.

Овладение познавательными универсальными учебными действиями предполагает умение использовать базовые логические

Овладение системой коммуникативных универсальных учебных действий обеспечивает сформированность социальных навыков общения, совместной деятельности.

Овладение регулятивными универсальными учебными действиями включает умения самоорганизации, самоконтроля, развитие эмоционального интеллекта.

3) предметным, включающим:

освоение обучающимися в ходе изучения учебного предмета научных знаний, умений и способов действий, специфических для соответствующей предметной области;

предпосылки научного типа мышления;

виды деятельности по получению нового знания, его интерпретации, преобразованию и применению в различных учебных ситуациях, в том числе при создании учебных и социальных проектов.

Требования к предметным результатам:

сформулированы в деятельностной форме с усилением акцента на применение знаний и конкретные умения;

определяют минимум содержания гарантированного государством основного общего образования, построенного в логике изучения каждого учебного предмета;

определяют требования к результатам освоения программ основного общего образования по учебным предметам;

усиливают акценты на изучение явлений и процессов современной России и мира в целом, современного состояния науки.

1.2.2. Личностные планируемые результаты

Личностные результаты освоения программы основного общего образования достигаются в единстве учебной и воспитательной деятельности Организации в соответствии с традиционными российскими социокультурными и духовно-нравственными ценностями, принятыми в обществе правилами и нормами поведения, и способствуют процессам самопознания, самовоспитания и саморазвития, формирования внутренней позиции личности.

Личностные результаты освоения программы основного общего образования должны отражать готовность обучающихся руководствоваться системой позитивных ценностных ориентаций и расширение опыта деятельности на ее основе и в процессе реализации основных направлений воспитательной деятельности, в том числе в части:

➤ Гражданского воспитания:

готовность к выполнению обязанностей гражданина и реализации его прав, уважение прав, свобод и законных интересов других людей;
активное участие в жизни семьи, Организации, местного сообщества, родного края, страны;
неприятие любых форм экстремизма, дискриминации;
понимание роли различных социальных институтов в жизни человека;
представление об основных правах, свободах и обязанностях гражданина, социальных нормах и правилах межличностных отношений в поликультурном и многоконфессиональном обществе;
представление о способах противодействия коррупции;
готовность к разнообразной совместной деятельности, стремление к взаимопониманию и взаимопомощи, активное участие в школьном самоуправлении;
готовность к участию в гуманитарной деятельности (волонтерство, помощь людям, нуждающимся в ней).

➤ Патриотического воспитания:

осознание российской гражданской идентичности в поликультурном и многоконфессиональном обществе, проявление интереса к познанию родного языка, истории, культуры Российской Федерации, своего края, народов России;
ценностное отношение к достижениям своей Родины - России, к науке, искусству, спорту, технологиям, боевым подвигам и трудовым достижениям народа;
уважение к символам России, государственным праздникам, историческому и природному наследию и памятникам, традициям разных народов, проживающих в родной стране.

➤ Духовно-нравственного воспитания:

ориентация на моральные ценности и нормы в ситуациях нравственного выбора;
готовность оценивать свое поведение и поступки, поведение и поступки других людей с позиции нравственных и правовых норм с учетом осознания последствий поступков;
активное неприятие асоциальных поступков, свобода и ответственность личности в условиях индивидуального и общественного пространства.

➤ Эстетического воспитания:

восприимчивость к разным видам искусства, традициям и творчеству своего и других народов, понимание эмоционального воздействия искусства; осознание важности художественной культуры как средства коммуникации и самовыражения;
понимание ценности отечественного и мирового искусства, роли этнических культурных традиций и народного творчества;
стремление к самовыражению в разных видах искусства.

➤ Физического воспитания, формирования культуры здоровья и эмоционального благополучия:

осознание ценности жизни;
ответственное отношение к своему здоровью и установка на здоровый образ жизни (здоровое питание, соблюдение гигиенических правил, сбалансированный режим занятий и отдыха, регулярная физическая активность);
осознание последствий и неприятие вредных привычек (употребление алкоголя, наркотиков, курение) и иных форм вреда для физического и психического здоровья;
соблюдение правил безопасности, в том числе навыков безопасного поведения в интернет-среде;
способность адаптироваться к стрессовым ситуациям и меняющимся социальным, информационным и природным условиям, в том числе осмысляя собственный опыт и выстраивая дальнейшие цели;
умение принимать себя и других, не осуждая;
умение осознавать эмоциональное состояние себя и других, умение управлять собственным эмоциональным состоянием;
сформированность навыка рефлексии, признание своего права на ошибку и такого же права другого человека.

➤ Трудового воспитания:

установка на активное участие в решении практических задач (в рамках семьи, Организации, города, края) технологической и социальной направленности, способность инициировать, планировать и самостоятельно выполнять такого рода деятельность;

интерес к практическому изучению профессий и труда различного рода, в том числе на основе применения изучаемого предметного знания;

осознание важности обучения на протяжении всей жизни для успешной профессиональной деятельности и развитие необходимых умений для этого;

готовность адаптироваться в профессиональной среде;

уважение к труду и результатам трудовой деятельности;

осознанный выбор и построение индивидуальной траектории образования и жизненных планов с учетом личных и общественных интересов и потребностей.

➤ Экологического воспитания:

ориентация на применение знаний из социальных и естественных наук для решения задач в области окружающей среды, планирования поступков и оценки их возможных последствий для окружающей среды;

повышение уровня экологической культуры, осознание глобального характера экологических проблем и путей их решения;

активное неприятие действий, приносящих вред окружающей среде;

осознание своей роли как гражданина и потребителя в условиях взаимосвязи природной, технологической и социальной сред;

готовность к участию в практической деятельности экологической направленности.

➤ Ценности научного познания:

ориентация в деятельности на современную систему научных представлений об основных закономерностях развития человека, природы и общества, взаимосвязях человека с природной и социальной средой;

овладение языковой и читательской культурой как средством познания мира;

овладение основными навыками исследовательской деятельности, установка на осмысление опыта, наблюдений, поступков и стремление совершенствовать пути достижения индивидуального и коллективного благополучия.

Личностные результаты, обеспечивающие адаптацию обучающегося к изменяющимся условиям социальной и природной среды, включают:

-освоение обучающимися социального опыта, основных социальных ролей, соответствующих ведущей деятельности возраста, норм и правил общественного поведения, форм социальной жизни в группах и сообществах, включая семью, группы, сформированные по профессиональной деятельности, а также в рамках социального взаимодействия с людьми из другой культурной среды;

-способность обучающихся во взаимодействии в условиях неопределенности, открытость опыту и знаниям других;

-способность действовать в условиях неопределенности, повышать уровень своей компетентности через практическую деятельность, в том числе умение учиться у других людей, осознавать в совместной деятельности новые знания, навыки и компетенции из опыта других;

-навык выявления и связывания образов, способность формирования новых знаний, в том числе способность формулировать идеи, понятия, гипотезы об объектах и явлениях, в том числе ранее не известных, осознавать дефициты собственных знаний и компетентностей, планировать свое развитие;

-умение распознавать конкретные примеры понятия по характерным признакам, выполнять операции в соответствии с определением и простейшими свойствами понятия, конкретизировать понятие примерами, использовать понятие и его свойства при решении задач (далее - оперировать понятиями), а также оперировать терминами и представлениями в области концепции устойчивого развития;

-умение анализировать и выявлять взаимосвязи природы, общества и экономики;

-умение оценивать свои действия с учетом влияния на окружающую среду, достижений целей и преодоления вызовов, возможных глобальных последствий;

способность обучающихся осознавать стрессовую ситуацию, оценивать происходящие изменения и их последствия;

-воспринимать стрессовую ситуацию как вызов, требующий контрмер;

-оценивать ситуацию стресса, корректировать принимаемые решения и действия;

-формулировать и оценивать риски и последствия, формировать опыт, уметь находить позитивное в произошедшей ситуации;

-быть готовым действовать в отсутствие гарантий успеха.

1.2.3.Метапредметные планируемые результаты.

Метапредметные результаты освоения программы основного общего образования, в том числе адаптированной, должны отражать:

➤ Овладение универсальными учебными познавательными действиями:

1) базовые логические действия:

выявлять и характеризовать существенные признаки объектов (явлений);

устанавливать существенный признак классификации, основания для обобщения и сравнения, критерии проводимого анализа;

с учетом предложенной задачи выявлять закономерности и противоречия в рассматриваемых фактах, данных и наблюдениях;

предлагать критерии для выявления закономерностей и противоречий;

выявлять дефициты информации, данных, необходимых для решения поставленной задачи;

выявлять причинно-следственные связи при изучении явлений и процессов;

делать выводы с использованием дедуктивных и индуктивных умозаключений, умозаключений по аналогии, формулировать гипотезы о взаимосвязях;

самостоятельно выбирать способ решения учебной задачи (сравнивать несколько вариантов решения, выбирать наиболее подходящий с учетом самостоятельно выделенных критериев);

2) базовые исследовательские действия:

использовать вопросы как исследовательский инструмент познания;

формулировать вопросы, фиксирующие разрыв между реальным и желательным состоянием ситуации, объекта, самостоятельно устанавливать искомое и данное;

формировать гипотезу об истинности собственных суждений и суждений других, аргументировать свою позицию, мнение;

проводить по самостоятельно составленному плану опыт, несложный эксперимент, небольшое исследование по установлению особенностей объекта изучения, причинно-следственных связей и зависимостей объектов между собой;

оценивать на применимость и достоверность информации, полученной в ходе исследования (эксперимента);

самостоятельно формулировать обобщения и выводы по результатам проведенного наблюдения, опыта, исследования, владеть инструментами оценки достоверности полученных выводов и обобщений;

прогнозировать возможное дальнейшее развитие процессов, событий и их последствия в аналогичных или сходных ситуациях, выдвигать предположения об их развитии в новых условиях и контекстах;

3) работа с информацией:

применять различные методы, инструменты и запросы при поиске и отборе информации или данных из источников с учетом предложенной учебной задачи и заданных критериев;

выбирать, анализировать, систематизировать и интерпретировать информацию различных видов и форм представления;

находить сходные аргументы (подтверждающие или опровергающие одну и ту же идею, версию) в различных информационных источниках;

самостоятельно выбирать оптимальную форму представления информации и иллюстрировать решаемые задачи несложными схемами, диаграммами, иной графикой и их комбинациями;

оценивать надежность информации по критериям, предложенным педагогическим работником или сформулированным самостоятельно;

эффективно запоминать и систематизировать информацию.

Овладение системой универсальных учебных познавательных действий обеспечивает сформированность когнитивных навыков у обучающихся.

➤ Овладение универсальными учебными коммуникативными действиями:

1) общение:

воспринимать и формулировать суждения, выражать эмоции в соответствии с целями и условиями общения;

выражать себя (свою точку зрения) в устных и письменных текстах;

распознавать невербальные средства общения, понимать значение социальных знаков, знать и распознавать предпосылки конфликтных ситуаций и смягчать конфликты, вести переговоры;

понимать намерения других, проявлять уважительное отношение к собеседнику и в корректной форме формулировать свои возражения;

в ходе диалога и (или) дискуссии задавать вопросы по существу обсуждаемой темы и высказывать идеи, нацеленные на решение задачи и поддержание благожелательности общения;

сопоставлять свои суждения с суждениями других участников диалога, обнаруживать различие и сходство позиций;

публично представлять результаты выполненного опыта (эксперимента, исследования, проекта);

самостоятельно выбирать формат выступления с учетом задач презентации и особенностей аудитории и в соответствии с ним составлять устные и письменные тексты с использованием иллюстративных материалов;

2) совместная деятельность:

понимать и использовать преимущества командной и индивидуальной работы при решении конкретной проблемы, обосновывать необходимость применения групповых форм взаимодействия при решении поставленной задачи;

принимать цель совместной деятельности, коллективно строить действия по ее достижению: распределять роли, договариваться, обсуждать процесс и результат совместной работы;

уметь обобщать мнения нескольких людей, проявлять готовность руководить, выполнять поручения, подчиняться;

планировать организацию совместной работы, определять свою роль (с учетом предпочтений и возможностей всех участников взаимодействия), распределять задачи между членами команды, участвовать в групповых формах работы (обсуждения, обмен мнений, «мозговые штурмы» и иные);

выполнять свою часть работы, достигать качественного результата по своему направлению и координировать свои действия с другими членами команды;

оценивать качество своего вклада в общий продукт по критериям, самостоятельно сформулированным участниками взаимодействия;

сравнивать результаты с исходной задачей и вклад каждого члена команды в достижение результатов, разделять сферу ответственности и проявлять готовность к предоставлению отчета перед группой.

Овладение системой универсальных учебных коммуникативных действий обеспечивает сформированность социальных навыков и эмоционального интеллекта обучающихся.

➤ Овладение универсальными учебными регулятивными действиями:

1) самоорганизация:

выявлять проблемы для решения в жизненных и учебных ситуациях;

ориентироваться в различных подходах принятия решений (индивидуальное, принятие решения в группе, принятие решений группой);

самостоятельно составлять алгоритм решения задачи (или его часть), выбирать способ решения учебной задачи с учетом имеющихся ресурсов и собственных возможностей, аргументировать предлагаемые варианты решений;

составлять план действий (план реализации намеченного алгоритма решения), корректировать предложенный алгоритм с учетом получения новых знаний об изучаемом объекте;

делать выбор и брать ответственность за решение;

2) самоконтроль:

владеть способами самоконтроля, самомотивации и рефлексии;

давать адекватную оценку ситуации и предлагать план ее изменения;

учитывать контекст и предвидеть трудности, которые могут возникнуть при решении учебной задачи, адаптировать решение к меняющимся обстоятельствам;
объяснять причины достижения (недостижения) результатов деятельности, давать оценку приобретенному опыту, уметь находить позитивное в произошедшей ситуации;
вносить коррективы в деятельность на основе новых обстоятельств, изменившихся ситуаций, установленных ошибок, возникших трудностей;

оценивать соответствие результата цели и условиям;

3) эмоциональный интеллект:

различать, называть и управлять собственными эмоциями и эмоциями других;

выявлять и анализировать причины эмоций;

ставить себя на место другого человека, понимать мотивы и намерения другого;

регулировать способ выражения эмоций;

4) принятие себя и других:

осознанно относиться к другому человеку, его мнению;

признавать свое право на ошибку и такое же право другого;

принимать себя и других, не осуждая;

открытость себе и другим;

осознавать невозможность контролировать все вокруг.

Овладение системой универсальных учебных регулятивных действий обеспечивает формирование смысловых установок личности (внутренняя позиция личности) и жизненных навыков личности (управления собой, самодисциплины, устойчивого поведения).

1.2.4. Предметные планируемые результаты

Предметные результаты освоения программы основного общего образования с учетом специфики содержания предметных областей, включающих конкретные учебные предметы, ориентированы на применение знаний, умений и навыков обучающимися в учебных ситуациях и реальных жизненных условиях, а также на успешное обучение на следующем уровне образования.

Требования к освоению предметных результатов программ основного общего образования на базовом и углубленном уровнях на основе их преемственности и единства их содержания обеспечивают возможность изучения учебных предметов углубленного уровня, в том числе по индивидуальным учебным планам, с использованием сетевой формы реализации образовательных программ, электронного обучения и дистанционных образовательных технологий, в том числе в целях эффективного освоения обучающимися иных учебных предметов базового уровня, включая формирование у обучающихся способности знать определение понятия, знать и уметь доказывать свойства и признаки, характеризовать связи с другими понятиями, представляя одно понятие как часть целого комплекса, использовать понятие и его свойства при проведении рассуждений, доказательства и решении задач (далее - свободно оперировать понятиями), решать задачи более высокого уровня сложности.

1.2.4.1. Предметные результаты по предметной области «Русский язык и литература» должны обеспечивать:

По учебному предмету «Русский язык»:

К концу обучения в 5 классе обучающийся получит следующие предметные результаты по отдельным темам программы по русскому языку.

Общие сведения о языке.

Осознавать богатство и выразительность русского языка, приводить примеры, свидетельствующие об этом.

Знать основные разделы лингвистики, основные единицы языка и речи (звук, морфема, слово, словосочетание, предложение).

Язык и речь

Характеризовать различия между устной и письменной речью, диалогом и монологом, учитывать особенности видов речевой деятельности при решении практико-ориентированных учебных задач и в повседневной жизни.

Создавать устные монологические высказывания объёмом не менее 5 предложений на основе

жизненных наблюдений, чтения научно-учебной, художественной и научно-популярной литературы.

Участвовать в диалоге на лингвистические темы (в рамках изученного) и в диалоге и (или) полилоге на основе жизненных наблюдений объёмом не менее 3 реплик.

Владеть различными видами аудирования: выборочным, ознакомительным, детальным - научно-учебных и художественных текстов различных функционально-смысловых типов речи.

Владеть различными видами чтения: просмотровым, ознакомительным, изучающим, поисковым. Устно пересказывать прочитанный или прослушанный текст объёмом не менее 100 слов.

Понимать содержание прослушанных и прочитанных научно-учебных и художественных текстов различных функционально-смысловых типов речи объёмом не менее 150 слов: устно и письменно формулировать тему и главную мысль текста, формулировать вопросы по содержанию текста и отвечать на них, подробно и сжато передавать в письменной форме содержание исходного текста (для подробного изложения объём исходного текста должен составлять не менее 100 слов; для сжатого изложения - не менее 110 слов).

Осуществлять выбор языковых средств для создания высказывания в соответствии с целью, темой и коммуникативным замыслом.

Соблюдать при письме нормы современного русского литературного языка, в том числе во время списывания текста объёмом 90-100 слов, словарного диктанта объёмом 15-20 слов; диктанта на основе связного текста объёмом 90-100 слов, составленного с учётом ранее изученных правил правописания (в том числе содержащего изученные в течение первого года обучения орфограммы, пунктограммы и слова с непроверяемыми написаниями), пользоваться разными видами лексических словарей; соблюдать в устной речи и при письме правила речевого этикета.

Текст.

Распознавать основные признаки текста, делить текст на композиционно-смысловые части (абзацы); распознавать средства связи предложений и частей текста (формы слова, однокоренные слова, синонимы, антонимы, личные местоимения, повтор слова), применять эти знания при создании собственного текста (устного и письменного).

Проводить смысловой анализ текста, его композиционных особенностей, определять количество микротем и абзацев.

Характеризовать текст с точки зрения его соответствия основным признакам (наличие темы, главной мысли, грамматической связи предложений, цельности и относительной законченности), с точки зрения его принадлежностей функционально-смысловому типу речи.

Использовать знание основных признаков текста, особенностей функционально-смысловых типов речи, функциональных разновидностей языка в практике создания текста (в рамках изученного).

Применять знание основных признаков текста (повествование) в практике его создания.

Создавать тексты-повествования с использованием жизненного и читательского опыта; тексты с использованием сюжетной картины (в том числе сочинения-миниатюры объёмом 3 и более предложений, сочинения объёмом не менее 70 слов).

Восстанавливать деформированный текст, осуществлять корректировку восстановленного текста с использованием образца.

Владеть умениями информационной переработки прослушанного и прочитанного научно-учебного, художественного и научно-популярного текстов: составлять план (простой, сложный) с целью дальнейшего воспроизведения содержания текста в устной и письменной форме, передавать содержание текста, в том числе с изменением лица рассказчика, извлекать информацию из различных источников, в том числе из лингвистических словарей и справочной литературы, и использовать её в учебной деятельности.

Представлять сообщение на заданную тему в виде презентации. Редактировать собственные (созданные другими обучающимися) тексты с целью совершенствования их содержания (проверка фактического материала, начальный логический анализ текста - целостность, связность, информативность).

Функциональные разновидности языка.

Иметь общее представление об особенностях разговорной речи, функциональных стилей, языка художественной литературы.

Система языка.

Фонетика. Графика. Орфоэпия.

Характеризовать звуки; понимать различие между звуком и буквой, характеризовать систему звуков.

Проводить фонетический анализ слов.

Использовать знания по фонетике, графике и орфоэпии в практике произношения и правописания слов.

Орфография.

Оперировать понятием «орфограмма» и различать буквенные и небуквенные орфограммы при проведении орфографического анализа слова. Распознавать изученные орфограммы.

Применять знания по орфографии в практике правописания (в том числе применять знание о правописании разделительных ь и Ъ).

Лексикология.

Объяснять лексическое значение слова разными способами (подбор однокоренных слов; подбор синонимов и антонимов, определение значения слова по контексту, с помощью толкового словаря).

Распознавать однозначные и многозначные слова, различать прямое и переносное значения слова. Распознавать синонимы, антонимы, омонимы; различать многозначные слова и омонимы, правильно употреблять слова-паронимы.

Характеризовать тематические группы слов, родовые и видовые понятия.

Проводить лексический анализ слов (в рамках изученного).

Пользоваться лексическими словарями (толковым словарём, словарями синонимов, антонимов, омонимов, паронимов).

Морфемика. Орфография.

Характеризовать морфему как минимальную значимую единицу языка.

Распознавать морфемы в слове (корень, приставку, суффикс, окончание), выделять основу слова.

Находить чередование звуков в морфемах (в том числе чередование гласных с нулём звука).

Проводить морфемный анализ слов.

Применять знания по морфемике при выполнении языкового анализа различных видов и в практике правописания неизменяемых приставок и приставок на -з (-с); ы - и после приставок, корней с безударными проверяемыми, непроверяемыми, чередующимися гласными (в рамках изученного), корней с проверяемыми, непроверяемыми, непроизносимыми согласными (в рамках изученного), ё - о после шипящих в корне слова, ы - и после ц.

Проводить орфографический анализ слов (в рамках изученного).

Уместно использовать слова с суффиксами оценки в собственной речи.

Морфология. Культура речи. Орфография.

Применять знания о частях речи как лексико-грамматических разрядах слов, о грамматическом значении слова, о системе частей речи в русском языке для решения практико-ориентированных учебных задач.

Распознавать имена существительные, имена прилагательные, глаголы.

Проводить морфологический анализ имён существительных, частичный морфологический анализ имён прилагательных, глаголов.

Проводить орфографический анализ имён существительных, имён прилагательных, глаголов (в рамках изученного).

Применять знания по морфологии при выполнении языкового анализа различных видов и в речевой практике.

Имя существительное.

Определять общее грамматическое значение, морфологические признаки и синтаксические функции имени существительного, объяснять его роль в речи.

Определять лексико-грамматические разряды имён существительных.

Различать типы склонения имён существительных, выявлять разносклоняемые и несклоняемые имена существительные.

Проводить морфологический анализ имён существительных.

Соблюдать нормы словоизменения, произношения имён существительных, постановки в них ударения (в рамках изученного), употребления несклоняемых имён существительных.

Соблюдать правила правописания имён существительных: безударных окончаний, о - е (ё) после шипящих и ц в суффиксах и окончаниях, суффиксов -чик--щик-, -ек -ик-(-чик-), корней с

чередованием а (о): -лаг лож-, -раст-ращ- рос-, -гар гор-, -зар -зор-, -кланклон-, -скак скоч-, употребления(неупотребления) ь на конце имён существительных после шипящих; слитное и раздельное написание не с именами существительными; правописание собственных имён существительных.

Имя прилагательное.

Определять общее грамматическое значение, морфологические признаки и синтаксические функции имени прилагательного, объяснять его роль в речи; различать полную и краткую формы имён прилагательных.

Проводить частичный морфологический анализ имён прилагательных (в рамках изученного).

Соблюдать нормы словоизменения, произношения имён прилагательных, постановки в них ударения (в рамках изученного).

Соблюдать правила правописания имён прилагательных: безударных окончаний, о - е после шипящих и ц в суффиксах и окончаниях; кратких форм имён прилагательных с основой на шипящие; правила слитного и раздельного написания не с именами прилагательными.

Глагол.

Определять общее грамматическое значение, морфологические признаки и синтаксические функции глагола; объяснять его роль в словосочетании и предложении, а также в речи.

Различать глаголы совершенного и несовершенного вида, возвратные и невозвратные.

Называть грамматические свойства инфинитива (неопределённой формы) глагола, выделять его основу, выделять основу настоящего (будущего простого) времени глагола.

Определять спряжение глагола, спрягать глаголы.

Проводить частичный морфологический анализ глаголов (в рамках изученного).

Соблюдать нормы словоизменения глаголов, постановки ударения в глагольных формах (в рамках изученного).

Соблюдать правила правописания глаголов: корней с чередованием е (и), использования ь после шипящих как показателя грамматической формы в инфинитиве, в форме 2-го лица единственного числа, -тся и -ться в глаголах;

суффиксов -ова ----- ева-, -ыва ----- ива-, личных окончаний глагола, гласной перед суффиксом -л- в формах прошедшего времени глагола, слитного и раздельного написания не с глаголами.

Синтаксис. Культура речи. Пунктуация.

Распознавать единицы синтаксиса (словосочетание и предложение); проводить синтаксический анализ словосочетаний и простых предложений, проводить пунктуационный анализ простых осложнённых и сложных предложений (в рамках изученного), применять знания по синтаксису и пунктуации при выполнении языкового анализа различных видов и в речевой практике.

Распознавать словосочетания по морфологическим свойствам главного слова (именные, глагольные, наречные), простые неосложнённые предложения; простые предложения, осложнённые однородными членами, включая предложения с обобщающим словом при однородных членах, обращением, распознавать предложения по цели высказывания (повествовательные, побудительные, вопросительные), эмоциональной окраске (восклицательные и невосклицательные), количеству грамматических основ (простые и сложные), наличию второстепенных членов (распространённые и нераспространённые), определять главные (грамматическую основу) и второстепенные члены предложения, способы выражения подлежащего (именем существительным или местоимением в именительном падеже, сочетанием имени существительного в форме именительного падежа с существительным или местоимением в форме творительного падежа с предлогом, сочетанием имени числительного в форме именительного падежа с существительным в форме родительного падежа) и сказуемого (глаголом, именем существительным, именем прилагательным), типичные средства выражения второстепенных членов предложения (в рамках изученного).

Соблюдать при письме пунктуационные правила при постановке тире между подлежащим и сказуемым, выборе знаков препинания в предложениях с однородными членами, связанными бессоюзной связью, одиночным союзом и, союзами а, но, однако, зато, да (в значении и), да (в значении но); с обобщающим словом при однородных членах; с обращением, в предложениях с прямой речью, в сложных предложениях, состоящих из частей, связанных бессоюзной связью и союзами и, но, а, однако, зато, да; оформлять при письме диалог.

Проводить пунктуационный анализ предложения (в рамках изученного).

К концу обучения в 6 классе обучающийся получит следующие предметные результаты по отдельным темам программы по русскому языку:

Общие сведения о языке.

Характеризовать функции русского языка как государственного языка Российской Федерации и языка межнационального общения, приводить примеры использования русского языка как государственного языка Российской Федерации и как языка межнационального общения (в рамках изученного).

Иметь представление о русском литературном языке.

Язык и речь.

Создавать устные монологические высказывания объёмом не менее 6 предложений на основе жизненных наблюдений, чтения научно-учебной, художественной и научно-популярной литературы (монолог-описание, монолог-повествование, монолог-рассуждение), выступать с сообщением на лингвистическую тему.

Участвовать в диалоге (побуждение к действию, обмен мнениями) объёмом не менее 4 реплик.

Владеть различными видами аудирования: выборочным, ознакомительным, детальным научно-учебных и художественных текстов различных функционально-смысловых типов речи.

Владеть различными видами чтения: просмотровым, ознакомительным, изучающим, поисковым.

Устно пересказывать прочитанный или прослушанный текст объёмом не менее 110 слов.

Понимать содержание прослушанных и прочитанных научно-учебных и художественных текстов различных функционально-смысловых типов речи объёмом не менее 180 слов: устно и письменно формулировать тему и главную мысль текста, вопросы по содержанию текста и отвечать на них, подробно и сжато передавать в устной и письменной форме содержание прочитанных научно-учебных и художественных текстов различных функционально-смысловых типов речи (для подробного изложения объём исходного текста должен составлять не менее 160 слов; для сжатого изложения - не менее 165 слов).

Осуществлять выбор лексических средств в соответствии с речевой ситуацией; пользоваться словарями иностранных слов, устаревших слов, оценивать свою и чужую речь с точки зрения точного, уместного и выразительного словоупотребления; использовать толковые словари.

Соблюдать в устной речи и при письме нормы современного русского литературного языка, в том числе во время списывания текста объёмом 100-110 слов, словарного диктанта объёмом 20-25 слов, диктанта на основе связного текста объёмом 100-110 слов, составленного с учётом ранее изученных правил правописания (в том числе содержащего изученные в течение второго года обучения орфограммы, пунктограммы и слова с непроверяемыми написаниями), соблюдать в устной речи и при письме правила речевого этикета.

Текст.

Анализировать текст с точки зрения его соответствия основным признакам, с точки зрения его принадлежности к функционально-смысловому типу речи.

Характеризовать тексты различных функционально-смысловых типов речи;

характеризовать особенности описания как типа речи (описание внешности человека, помещения, природы, местности, действий).

Выявлять средства связи предложений в тексте, в том числе притяжательные и указательные местоимения, видо-временную соотнесённость глагольных форм.

Применять знания о функционально-смысловых типах речи при выполнении анализа различных видов и в речевой практике, использовать знание основных признаков текста в практике создания собственного текста.

Проводить смысловой анализ текста, его композиционных особенностей, определять количество микротем и абзацев.

Создавать тексты различных функционально-смысловых типов речи (повествование, описание внешности человека, помещения, природы, местности, действий) с использованием жизненного и читательского опыта, произведений искусства (в том числе сочинения-миниатюры объёмом 5 и более предложений; сочинения объёмом не менее 100 слов с учётом функциональной разновидности и жанра сочинения, характера темы).

Работать с текстом: составлять план прочитанного текста (простой, сложный; назывной, вопросный) с целью дальнейшего воспроизведения содержания текста в устной и письменной

форме, выделять главную и второстепенную информацию в прослушанном и прочитанном тексте, извлекать информацию из различных источников, в том числе из лингвистических словарей и справочной литературы, и использовать её в учебной деятельности.

Представлять сообщение на заданную тему в виде презентации. Представлять содержание прослушанного или прочитанного научно-учебного текста в виде таблицы, схемы; представлять содержание таблицы, схемы в виде текста.

Редактировать собственные тексты с использованием знаний норм современного русского литературного языка.

Функциональные разновидности языка.

Характеризовать особенности официально-делового стиля речи, научного стиля речи, перечислять требования к составлению словарной статьи и научного сообщения, анализировать тексты разных функциональных разновидностей языка

и жанров (рассказ; заявление, расписка; словарная статья, научное сообщение).

Применять знания об официально-деловом и научном стиле при выполнении языкового анализа различных видов и в речевой практике.

Система языка.

Лексикология. Культура речи.

Различать слова с точки зрения их происхождения: исконно русские и заимствованные слова, различать слова с точки зрения их принадлежности к активному или пассивному запасу: неологизмы, устаревшие слова (историзмы и архаизмы), различать слова с точки зрения сферы их употребления: общеупотребительные слова и слова ограниченной сферы употребления (диалектизмы, термины, профессионализмы, жаргонизмы), определять стилистическую окраску слова. Проводить лексический анализ слов.

Распознавать эпитеты, метафоры, олицетворения, понимать их основное коммуникативное назначение в художественном тексте и использовать в речи с целью повышения её богатства и выразительности.

Распознавать в тексте фразеологизмы, определять их значения; характеризовать ситуацию употребления фразеологизма.

Осуществлять выбор лексических средств в соответствии с речевой ситуацией, пользоваться словарями иностранных слов, устаревших слов, оценивать свою и чужую речь с точки зрения точного, уместного и выразительного словоупотребления; использовать толковые словари.

Словообразование. Культура речи. Орфография.

Распознавать формообразующие и словообразующие морфемы в слове; выделять производящую основу.

Определять способы словообразования (приставочный, суффиксальный, приставочно-суффиксальный, бессуффиксный, сложение, переход из одной части речи в другую), проводить морфемный и словообразовательный анализ слов, применять знания по морфемике и словообразованию при выполнении языкового анализа различных видов.

Соблюдать нормы словообразования имён прилагательных. Распознавать изученные орфограммы; проводить орфографический анализ слов, применять знания по орфографии в практике правописания.

Соблюдать правила правописания сложных и сложносокращённых слов, правила правописания корня -кас- - -кос- с чередованием а (о), гласных в приставках пре- и при-.

Морфология. Культура речи. Орфография.

Характеризовать особенности словообразования имён существительных.

Соблюдать правила слитного и дефисного написания пол- и полу- со словами.

Соблюдать нормы произношения, постановки ударения (в рамках изученного), словоизменения имён существительных.

Различать качественные, относительные и притяжательные имена прилагательные, степени сравнения качественных имён прилагательных.

Соблюдать нормы словообразования имён прилагательных, нормы произношения имён прилагательных, нормы ударения (в рамках изученного); соблюдать правила правописания н и nn в именах прилагательных, суффиксов -к- и -ск- имён прилагательных, сложных имён прилагательных.

Распознавать числительные; определять общее грамматическое значение имени числительного;

различать разряды имён числительных по значению, по строению.

Склонять числительные и характеризовать особенности склонения, словообразования и синтаксических функций числительных; характеризовать роль имён числительных в речи.

Правильно употреблять собирательные имена числительные, соблюдать правила правописания имён числительных, в том числе написание ь в именах числительных, написание двойных согласных; слитное, раздельное, дефисное написание числительных, правила правописания окончаний числительных.

Распознавать местоимения; определять общее грамматическое значение; различать разряды местоимений, склонять местоимения; характеризовать особенности их склонения, словообразования, синтаксических функций, роли в речи.

Правильно употреблять местоимения в соответствии с требованиями русского речевого этикета, в том числе местоимения 3-го лица в соответствии со смыслом предшествующего текста (устранение двусмысленности, неточности); соблюдать правила правописания местоимений с не и ни, слитного, раздельного и дефисного написания местоимений.

Распознавать переходные и непереходные глаголы, разноспрягаемые глаголы; определять наклонение глагола, значение глаголов в изъявительном, условном и повелительном наклонении; различать безличные и личные глаголы, использовать личные глаголы в безличном значении.

Соблюдать правила правописания ь в формах глагола повелительного наклонения.

Проводить морфологический анализ имён прилагательных, имён числительных, местоимений, глаголов; применять знания по морфологии при выполнении языкового анализа различных видов и в речевой практике.

Проводить фонетический анализ слов; использовать знания по фонетике и графике в практике произношения и правописания слов.

Распознавать изученные орфограммы, проводить орфографический анализ слов, применять знания по орфографии в практике правописания.

Проводить синтаксический анализ словосочетаний, синтаксический и пунктуационный анализ предложений (в рамках изученного), применять знания по синтаксису и пунктуации при выполнении языкового анализа различных видов и в речевой практике.

К концу обучения в 7 классе обучающийся получит следующие предметные результаты по отдельным темам программы по русскому языку:

Общие сведения о языке.

Иметь представление о языке как развивающемся явлении. Осознавать взаимосвязь языка, культуры и истории народа (приводить примеры).

Язык и речь.

Создавать устные монологические высказывания объёмом не менее 7 предложений на основе наблюдений, личных впечатлений, чтения научно-учебной, художественной и научно-популярной литературы (монолог-описание, монолог-рассуждение, монолог-повествование), выступать с научным сообщением.

Участвовать в диалоге на лингвистические темы (в рамках изученного) и темы на основе жизненных наблюдений объёмом не менее 5 реплик.

Владеть различными видами диалога: диалог - запрос информации, диалог - сообщение информации.

Владеть различными видами аудирования (выборочное, ознакомительное, детальное) публицистических текстов различных функционально-смысловых типов речи.

Владеть различными видами чтения: просмотровым, ознакомительным, изучающим, поисковым.

Устно пересказывать прослушанный или прочитанный текст объёмом не менее 120 слов.

Понимать содержание прослушанных и прочитанных публицистических текстов (рассуждение-доказательство, рассуждение-объяснение, рассуждение-размышление) объёмом не менее 230 слов: устно и письменно формулировать тему и главную мысль текста, формулировать вопросы по содержанию текста и отвечать на них, подробно, сжато и выборочно передавать в устной и письменной форме содержание прослушанных публицистических текстов (для подробного изложения объём исходного текста должен составлять не менее 180 слов, для сжатого и выборочного изложения - не менее 200 слов).

Осуществлять выбор языковых средств для создания высказывания в соответствии с целью, темой и коммуникативным замыслом.

Соблюдать в устной речи и при письме нормы современного русского литературного языка, в том числе во время списывания текста объёмом 110-120 слов, словарного диктанта объёмом 25-30 слов, диктанта на основе связного текста объёмом 110-120 слов, составленного с учётом ранее изученных правил правописания (в том числе содержащего изученные в течение третьего года обучения орфограммы, пунктограммы и слова с непроверяемыми написаниями), соблюдать при письме правила речевого этикета.

Текст.

Анализировать текст с точки зрения его соответствия основным признакам; выявлять его структуру, особенности абзачного членения, языковые средства выразительности в тексте: фонетические (звукопись), словообразовательные, лексические.

Проводить смысловой анализ текста, его композиционных особенностей, определять количество микротем и абзацев.

Выявлять лексические и грамматические средства связи предложений и частей текста.

Создавать тексты различных функционально-смысловых типов речи с использованием жизненного и читательского опыта, произведений искусства (в том числе сочинения-миниатюры объёмом 6 и более предложений, сочинения объёмом не менее 150 слов с учётом стиля и жанра сочинения, характера темы).

Работать с текстом: составлять план прочитанного текста (простой, сложный; назывной, вопросный, тезисный) с целью дальнейшего воспроизведения содержания текста в устной и письменной форме, выделять главную и второстепенную информацию в тексте, передавать содержание текста с изменением лица рассказчика, использовать способы информационной переработки текста, извлекать информацию из различных источников, в том числе из лингвистических словарей и справочной литературы, и использовать её в учебной деятельности.

Представлять сообщение на заданную тему в виде презентации.

Представлять содержание научно-учебного текста в виде таблицы, схемы; представлять содержание таблицы, схемы в виде текста.

Редактировать тексты: сопоставлять исходный и отредактированный тексты, редактировать собственные тексты с целью совершенствования их содержания и формы с использованием знаний норм современного русского литературного языка.

Функциональные разновидности языка.

Характеризовать функциональные разновидности языка: разговорную речь и функциональные стили (научный, публицистический, официально-деловой), язык художественной литературы.

Характеризовать особенности публицистического стиля (в том числе сферу употребления, функции), употребления языковых средств выразительности в текстах публицистического стиля, нормы построения текстов публицистического стиля, особенности жанров (интервью, репортаж, заметка).

Создавать тексты публицистического стиля в жанре репортажа, заметки, интервью; оформлять деловые бумаги (инструкция).

Владеть нормами построения текстов публицистического стиля.

Характеризовать особенности официально-делового стиля (в том числе сферу употребления, функции, языковые особенности), особенности жанра инструкции.

Применять знания о функциональных разновидностях языка при выполнении языкового анализа различных видов и в речевой практике.

Система языка.

Распознавать изученные орфограммы; проводить орфографический анализ слов, применять знания по орфографии в практике правописания.

Использовать знания по морфемике и словообразованию при выполнении языкового анализа различных видов и в практике правописания.

Объяснять значения фразеологизмов, пословиц и поговорок, афоризмов, крылатых слов (на основе изученного), в том числе с использованием фразеологических словарей русского языка.

Распознавать метафору, олицетворение, эпитет, гиперболу, литоту; понимать их коммуникативное назначение в художественном тексте и использовать в речи как средство выразительности.

Характеризовать слово с точки зрения сферы его употребления, происхождения, активного и

пассивного запаса и стилистической окраски; проводить лексический анализ слов, применять знания по лексике и фразеологии при выполнении языкового анализа различных видов и в речевой практике.

Распознавать омонимию слов разных частей речи; различать лексическую и грамматическую омонимию, понимать особенности употребления омонимов в речи.

Использовать грамматические словари и справочники в речевой практике.

Морфология. Культура речи. Орфография.

Распознавать причастия и деепричастия, наречия, служебные слова (предлоги, союзы, частицы), междометия, звукоподражательные слова и проводить их морфологический анализ: определять общее грамматическое значение, морфологические признаки, синтаксические функции.

Причастие.

Характеризовать причастие как особую форму глагола, определять признаки глагола и имени прилагательного в причастии; определять синтаксические функции причастия.

Распознавать причастия настоящего и прошедшего времени, действительные и страдательные причастия, различать и характеризовать полные и краткие формы страдательных причастий, склонять причастия.

Проводить морфологический, орфографический анализ причастий, применять это умение в речевой практике.

Составлять словосочетания с причастием в роли зависимого слова, конструировать причастные обороты.

Уместно использовать причастия в речи, различать созвучные причастия и имена прилагательные (висящий - висячий, горящий - горячий). Правильно ставить ударение в некоторых формах причастий, применять правила правописания падежных окончаний и суффиксов причастий; н и нн в причастиях и отглагольных именах прилагательных, написания гласной перед суффиксом -вш- действительных причастий прошедшего времени, перед суффиксом -нн- страдательных причастий прошедшего времени, написания не с причастиями.

Правильно расставлять знаки препинания в предложениях с причастным оборотом.

Проводить синтаксический и пунктуационный анализ предложений с причастным оборотом (в рамках изученного).

Деепричастие.

Характеризовать деепричастие как особую форму глагола.

Определять признаки глагола и наречия в деепричастии, синтаксическую функцию деепричастия.

Распознавать деепричастия совершенного и несовершенного вида.

Проводить морфологический, орфографический анализ деепричастий, применять это умение в речевой практике.

Конструировать деепричастный оборот, определять роль деепричастия в предложении.

Уместно использовать деепричастия в речи.

Правильно ставить ударение в деепричастиях.

Применять правила написания гласных в суффиксах деепричастий, правила слитного и раздельного написания не с деепричастиями.

Правильно строить предложения с одиночными деепричастиями и деепричастными оборотами.

Правильно расставлять знаки препинания в предложениях с одиночным деепричастием и деепричастным оборотом.

Проводить синтаксический и пунктуационный анализ предложений с одиночным деепричастием и деепричастным оборотом (в рамках изученного).

Наречие.

Распознавать наречия в речи, определять общее грамматическое значение наречий, различать разряды наречий по значению; характеризовать особенности словообразования наречий, их синтаксических свойств, роли в речи.

Проводить морфологический, орфографический анализ наречий (в рамках изученного), применять это умение в речевой практике.

Соблюдать нормы образования степеней сравнения наречий, произношения наречий, постановки в них ударения.

Применять правила слитного, раздельного и дефисного написания наречий, написания н и нн в наречиях на -о и -е; написания суффиксов -а и -о наречий с приставками из-, до-, с-, в-, на-, за-,

употребления **ь** на конце наречий после шипящих, написания суффиксов наречий **-о** и **-е** после шипящих; написания **е** и **и** в приставках **не-** и **ни-** наречий; слитного и раздельного написания **не** с наречиями.

Слова категории состояния.

Определять общее грамматическое значение, морфологические признаки слов категории состояния, характеризовать их синтаксическую функцию и роль в речи.

Служебные части речи.

Давать общую характеристику служебных частей речи, объяснять их отличия от самостоятельных частей речи.

Предлог.

Характеризовать предлог как служебную часть речи, различать производные и непроизводные предлоги, простые и составные предлоги.

Употреблять предлоги в речи в соответствии с их значением и стилистическими особенностями, соблюдать правила правописания производных предлогов.

Соблюдать нормы употребления имён существительных и местоимений с предлогами, предлогов из **-с**, **в** - на в составе словосочетаний, правила правописания производных предлогов.

Проводить морфологический анализ предлогов, применять это умение при выполнении языкового анализа различных видов и в речевой практике.

Союз.

Характеризовать союз как служебную часть речи, различать разряды союзов по значению, по строению; объяснять роль союзов в тексте, в том числе как средств связи однородных членов предложения и частей сложного предложения.

Употреблять союзы в речи в соответствии с их значением и стилистическими особенностями, соблюдать правила правописания союзов, постановки знаков препинания в сложных союзных предложениях, постановки знаков препинания в предложениях с союзом **и**.

Проводить морфологический анализ союзов, применять это умение в речевой практике.

Частица.

Характеризовать частицу как служебную часть речи, различать разряды частиц по значению, по составу, объяснять роль частиц в передаче различных оттенков значения в слове и тексте, в образовании форм глагола, понимать интонационные особенности предложений с частицами.

Употреблять частицы в речи в соответствии с их значением и стилистической окраской; соблюдать правила правописания частиц.

Проводить морфологический анализ частиц, применять это умение в речевой практике.

Междометия и звукоподражательные слова.

Характеризовать междометия как особую группу слов, различать группы междометий по значению, объяснять роль междометий в речи, характеризовать особенности звукоподражательных слов и их употребление в разговорной речи, в художественной литературе.

Проводить морфологический анализ междометий, применять это умение в речевой практике.

Соблюдать пунктуационные правила оформления предложений с междометиями.

Различать грамматические омонимы.

К концу обучения в 8 классе обучающийся получит следующие предметные результаты по отдельным темам программы по русскому языку:

Общие сведения о языке.

Иметь представление о русском языке как одном из славянских языков.

Язык и речь.

Создавать устные монологические высказывания объёмом не менее 8 предложений на основе жизненных наблюдений, личных впечатлений, чтения научно-учебной, художественной, научно-популярной и публицистической литературы (монолог-описание, монолог-рассуждение, монолог-повествование); выступать с научным сообщением.

Участвовать в диалоге на лингвистические темы (в рамках изученного) и темы на основе жизненных наблюдений (объём не менее 6 реплик).

Владеть различными видами аудирования: выборочным, ознакомительным, детальным научно-учебных, художественных, публицистических текстов различных функционально-смысловых типов речи.

Владеть различными видами чтения: просмотровым, ознакомительным, изучающим, поисковым.

Устно пересказывать прочитанный или прослушанный текст объёмом не менее 140 слов.

Понимать содержание прослушанных и прочитанных научно-учебных, художественных, публицистических текстов различных функционально-смысловых типов речи объёмом не менее 280 слов: подробно, сжато и выборочно передавать в устной и письменной форме содержание прослушанных и прочитанных научно-учебных, художественных, публицистических текстов различных функционально-смысловых типов речи (для подробного изложения объём исходного текста должен составлять не менее 230 слов, для сжатого и выборочного изложения - не менее 260 слов).

Осуществлять выбор языковых средств для создания высказывания в соответствии с целью, темой и коммуникативным замыслом.

Соблюдать в устной речи и при письме нормы современного русского литературного языка, в том числе во время списывания текста объёмом 120-140 слов, словарного диктанта объёмом 30-35 слов, диктанта на основе связного текста объёмом 120-140 слов, составленного с учётом ранее изученных правил правописания (в том числе содержащего изученные в течение четвёртого года обучения орфограммы, пунктограммы и слова с непроверяемыми написаниями), понимать особенности использования мимики и жестов в разговорной речи, объяснять национальную обусловленность норм речевого этикета, соблюдать в устной речи и при письме правила русского речевого этикета.

Текст.

Анализировать текст с точки зрения его соответствия основным признакам: наличия темы, главной мысли, грамматической связи предложений, цельности и относительной законченности, указывать способы и средства связи предложений в тексте, анализировать текст с точки зрения его принадлежности к функционально-смысловому типу речи, анализировать языковые средства выразительности в тексте (фонетические, словообразовательные, лексические, морфологические). Распознавать тексты разных функционально-смысловых типов речи; анализировать тексты разных функциональных разновидностей языка и жанров, применять эти знания при выполнении языкового анализа различных видов и в речевой практике.

Создавать тексты различных функционально-смысловых типов речи с использованием жизненного и читательского опыта, тексты с использованием произведений искусства (в том числе сочинения-миниатюры объёмом 7 и более предложений, сочинения объёмом не менее 200 слов с учётом стиля и жанра сочинения, характера темы).

Работать с текстом: создавать тезисы, конспект, извлекать информацию из различных источников, в том числе из лингвистических словарей и справочной литературы, и использовать её в учебной деятельности.

Представлять сообщение на заданную тему в виде презентации.

Представлять содержание прослушанного или прочитанного научно-учебного текста в виде таблицы, схемы, представлять содержание таблицы, схемы в виде текста.

Редактировать тексты: собственные и (или) созданные другими обучающимися тексты с целью совершенствования их содержания и формы, сопоставлять исходный и отредактированный тексты.

Функциональные разновидности языка.

Характеризовать особенности официально-делового стиля (заявление, объяснительная записка, автобиография, характеристика) и научного стиля, основных жанров научного стиля (реферат, доклад на научную тему), выявлять сочетание различных функциональных разновидностей языка в тексте, средства связи предложений в тексте.

Создавать тексты официально-делового стиля (заявление, объяснительная записка, автобиография, характеристика), публицистических жанров, оформлять деловые бумаги.

Осуществлять выбор языковых средств для создания высказывания в соответствии с целью, темой и коммуникативным замыслом.

Система языка.

Синтаксис. Культура речи. Пунктуация.

Иметь представление о синтаксисе как разделе лингвистики, распознавать словосочетание и предложение как единицы синтаксиса.

Различать функции знаков препинания.

Словосочетание.

Распознавать словосочетания по морфологическим свойствам главного слова: именные, глагольные, наречные; определять типы подчинительной связи слов в словосочетании: согласование, управление, примыкание, выявлять грамматическую синонимию словосочетаний.

Применять нормы построения словосочетаний.

Предложение.

Характеризовать основные признаки предложения, средства оформления предложения в устной и письменной речи, различать функции знаков препинания.

Распознавать предложения по цели высказывания, эмоциональной окраске, характеризовать их интонационные и смысловые особенности, языковые формы выражения побуждения в побудительных предложениях, использовать в текстах публицистического стиля риторическое восклицание, вопросно-ответную форму изложения.

Распознавать предложения по количеству грамматических основ, различать способы выражения подлежащего, виды сказуемого и способы его выражения, применять нормы построения простого предложения, использования инверсии; применять нормы согласования сказуемого с подлежащим, в том числе выраженным словосочетанием, сложносокращёнными словами, словами большинство - меньшинство, количественными сочетаниями, применять правила постановки тире между подлежащим и сказуемым.

Распознавать предложения по наличию главных и второстепенных членов, предложения полные и неполные (понимать особенности употребления неполных предложений в диалогической речи, соблюдения в устной речи интонации неполного предложения).

Различать виды второстепенных членов предложения (согласованные и несогласованные определения, приложение как особый вид определения, прямые и косвенные дополнения, виды обстоятельств).

Распознавать односоставные предложения, их грамматические признаки, морфологические средства выражения главных членов; различать виды односоставных предложений (назывное предложение, определённо-личное предложение, неопределённо-личное предложение, обобщённо-личное предложение, безличное предложение), характеризовать грамматические различия односоставных предложений и двусоставных неполных предложений, выявлять синтаксическую синонимию односоставных и двусоставных предложений; понимать особенности употребления односоставных предложений в речи; характеризовать грамматические, интонационные и пунктуационные особенности предложений со словами да, нет.

Характеризовать признаки однородных членов предложения, средства их связи (союзная и бессоюзная связь), различать однородные и неоднородные определения; находить обобщающие слова при однородных членах, понимать особенности употребления в речи сочетаний однородных членов разных типов.

Применять нормы построения предложений с однородными членами, связанными двойными союзами не только... но и, как... так и.

Применять правила постановки знаков препинания в предложениях с однородными членами, связанными попарно, с помощью повторяющихся союзов (и... и, или... или, либо... либо, ни... ни, то... то); правила постановки знаков препинания в предложениях с обобщающим словом при однородных членах.

Распознавать простые неосложнённые предложения, в том числе предложения с неоднородными определениями; простые предложения, осложнённые однородными членами, включая предложения с обобщающим словом при однородных членах, осложнённые обособленными членами, обращением, вводными словами и предложениями, вставными конструкциями, междометиями.

Различать виды обособленных членов предложения, применять правила обособления согласованных и несогласованных определений (в том числе приложений), дополнений, обстоятельств, уточняющих членов, пояснительных и присоединительных конструкций, применять правила постановки знаков препинания в предложениях со сравнительным оборотом, правила обособления согласованных и несогласованных определений (в том числе приложений), дополнений, обстоятельств, уточняющих членов, пояснительных и присоединительных конструкций; правила постановки знаков препинания в предложениях с вводными и вставными конструкциями, обращениями и междометиями.

Различать группы вводных слов по значению, различать вводные предложения и вставные конструкции, понимать особенности употребления предложений с вводными словами, вводными предложениями и вставными конструкциями, обращениями и междометиями в речи, понимать их функции, выявлять омонимию членов предложения и вводных слов, словосочетаний и предложений.

Применять нормы построения предложений с вводными словами и предложениями, вставными конструкциями, обращениями (распространёнными и нераспространёнными), междометиями.

Распознавать сложные предложения, конструкции с чужой речью (в рамках изученного).

Проводить синтаксический анализ словосочетаний, синтаксический и пунктуационный анализ предложений, применять знания по синтаксису и пунктуации при выполнении языкового анализа различных видов и в речевой практике.

К концу обучения в 9 классе обучающийся получит следующие предметные результаты по отдельным темам программы по русскому языку:

Общие сведения о языке.

Осознавать роль русского языка в жизни человека, государства, общества; понимать внутренние и внешние функции русского языка и рассказать о них.

Язык и речь.

Создавать устные монологические высказывания объёмом не менее 80 слов на основе наблюдений, личных впечатлений, чтения научно-учебной, художественной и научно-популярной литературы: монолог-сообщение, монолог-описание, монолог-рассуждение, монолог-повествование; выступать с научным сообщением.

Участвовать в диалогическом и полилогическом общении (побуждение к действию, обмен мнениями, запрос информации, сообщение информации) на бытовые, научно-учебные (в том числе лингвистические) темы (объём не менее 6 реплик).

Владеть различными видами аудирования: выборочным, ознакомительным, детальным - научно-учебных, художественных, публицистических текстов различных функционально-смысловых типов речи.

Владеть различными видами чтения: просмотровым, ознакомительным, изучающим, поисковым.

Устно пересказывать прочитанный или прослушанный текст объёмом не менее 150 слов.

Осуществлять выбор языковых средств для создания высказывания в соответствии с целью, темой и коммуникативным замыслом.

Соблюдать в устной речи и при письме нормы современного русского литературного языка, в том числе во время списывания текста объёмом 140-160 слов, словарного диктанта объёмом 35-40 слов, диктанта на основе связного текста объёмом 140-160 слов, составленного с учётом ранее изученных правил правописания (в том числе содержащего изученные в течение пятого года обучения орфограммы, пунктограммы и слова с непроверяемыми написаниями).

Текст.

Анализировать текст: определять тему и главную мысль текста, подбирать заголовок, отражающий тему или главную мысль текста.

Устанавливать принадлежность текста к функционально-смысловому типу речи.

Находить в тексте типовые фрагменты - описание, повествование, рассуждение-доказательство, оценочные высказывания.

Прогнозировать содержание текста по заголовку, ключевым словам, зачину или концовке.

Выявлять отличительные признаки текстов разных жанров.

Создавать высказывание на основе текста: выражать своё отношение к прочитанному или прослушанному в устной и письменной форме.

Создавать тексты с использованием жизненного и читательского опыта, произведений искусства (в том числе сочинения-миниатюры объёмом 8 и более предложений или объёмом не менее 6-7 предложений сложной структуры, если этот объём позволяет раскрыть тему, выразить главную мысль), сочинения объёмом не менее 250 слов с учётом стиля и жанра сочинения, характера темы.

Работать с текстом: выделять главную и второстепенную информацию в тексте, извлекать информацию из различных источников, в том числе из лингвистических словарей и справочной литературы, и использовать её в учебной деятельности.

Представлять сообщение на заданную тему в виде презентации, представлять содержание прослушанного или прочитанного научно-учебного текста в виде таблицы, схемы, представлять

содержание таблицы, схемы в виде текста.

Подробно и сжато передавать в устной и письменной форме содержание прослушанных и прочитанных текстов различных функционально-смысловых типов речи (для подробного изложения объём исходного текста должен составлять не менее 280 слов; для сжатого и выборочного изложения - не менее 300 слов).

Редактировать собственные и (или) созданные другими обучающимися тексты с целью совершенствования их содержания (проверка фактического материала, начальный логический анализ текста - целостность, связность, информативность).

Функциональные разновидности языка.

Характеризовать сферу употребления, функции, типичные ситуации речевого общения, задачи речи, языковые средства, характерные для научного стиля; основные особенности языка художественной литературы; особенности сочетания элементов разговорной речи и разных функциональных стилей в художественном произведении.

Характеризовать разные функционально-смысловые типы речи, понимать особенности их сочетания в пределах одного текста, понимать особенности употребления языковых средств выразительности в текстах, принадлежащих к различным функционально-смысловым типам речи, функциональным разновидностям языка.

Использовать при создании собственного текста нормы построения текстов, принадлежащих к различным функционально-смысловым типам речи, функциональным разновидностям языка, нормы составления тезисов, конспекта, написания реферата.

Составлять тезисы, конспект, писать рецензию, реферат, оценивать чужие и собственные речевые высказывания разной функциональной направленности с точки зрения соответствия их коммуникативным требованиям и языковой правильности, исправлять речевые недостатки, редактировать текст.

Выявлять отличительные особенности языка художественной литературы в сравнении с другими функциональными разновидностями языка, распознавать метафору, олицетворение, эпитет, гиперболу, сравнение.

Система языка. Синтаксис. Культура речи. Пунктуация.

Сложносочинённое предложение.

Выявлять основные средства синтаксической связи между частями сложного предложения.

Распознавать сложные предложения с разными видами связи, бессоюзные и союзные предложения (сложносочинённые и сложноподчинённые).

Характеризовать сложносочинённое предложение, его строение, смысловое, структурное и интонационное единство частей сложного предложения.

Выявлять смысловые отношения между частями сложносочинённого предложения, интонационные особенности сложносочинённых предложений с разными типами смысловых отношений между частями.

Понимать особенности употребления сложносочинённых предложений в речи.

Соблюдать основные нормы построения сложносочинённого предложения.

Понимать явления грамматической синонимии сложносочинённых предложений и простых предложений с однородными членами, использовать соответствующие конструкции в речи.

Проводить синтаксический и пунктуационный анализ сложносочинённых предложений.

Применять правила постановки знаков препинания в сложносочинённых предложениях.

Сложноподчинённое предложение.

Распознавать сложноподчинённые предложения, выделять главную и придаточную части предложения, средства связи частей сложноподчинённого предложения.

Различать подчинительные союзы и союзные слова.

Различать виды сложноподчинённых предложений по характеру смысловых отношений между главной и придаточной частями, структуре, синтаксическим средствам связи, выявлять особенности их строения.

Выявлять сложноподчинённые предложения с несколькими придаточными, сложноподчинённые предложения с придаточной частью определительной, изъяснительной и обстоятельственной (места, времени, причины, образа действия, меры и степени, сравнения, условия, уступки, следствия, цели).

Выявлять однородное, неоднородное и последовательное подчинение придаточных частей.

Понимать явления грамматической синонимии сложноподчинённых предложений и простых предложений с обособленными членами, использовать соответствующие конструкции в речи.
Соблюдать основные нормы построения сложноподчинённого предложения.
Понимать особенности употребления сложноподчинённых предложений в речи.
Проводить синтаксический и пунктуационный анализ сложноподчинённых предложений.
Применять нормы построения сложноподчинённых предложений и правила постановки знаков препинания в них.
Бессоюзное сложное предложение.
Характеризовать смысловые отношения между частями бессоюзного сложного предложения, интонационное и пунктуационное выражение этих отношений.
Соблюдать основные грамматические нормы построения бессоюзного сложного предложения.
Понимать особенности употребления бессоюзных сложных предложений в речи.
Проводить синтаксический и пунктуационный анализ бессоюзных сложных предложений.
Выявлять грамматическую синонимию бессоюзных сложных предложений и союзных сложных предложений, использовать соответствующие конструкции в речи, применять правила постановки знаков препинания в бессоюзных сложных предложениях.
Сложные предложения с разными видами союзной и бессоюзной связи.
Распознавать типы сложных предложений с разными видами связи.
Соблюдать основные нормы построения сложных предложений с разными видами связи.
Употреблять сложные предложения с разными видами связи в речи.
Проводить синтаксический и пунктуационный анализ сложных предложений с разными видами связи.
Применять правила постановки знаков препинания в сложных предложениях с разными видами связи. Прямая и косвенная речь.
Распознавать прямую и косвенную речь; выявлять синонимию предложений с прямой и косвенной речью. Цитировать и применять разные способы включения цитат в высказывание.
Соблюдать основные нормы построения предложений с прямой и косвенной речью, при цитировании.
Применять правила постановки знаков препинания в предложениях с прямой и косвенной речью, при цитировании.

По учебному предмету «Литература»:

- понимание духовно-нравственной и культурной ценности литературы и её роли в формировании гражданственности и патриотизма, укреплении единства многонационального народа Российской Федерации;
- понимание специфики литературы как вида искусства, принципиальных отличий художественного текста от текста научного, делового, публицистического;
- овладение умениями эстетического и смыслового анализа произведений устного народного творчества и художественной литературы, умениями воспринимать, анализировать, интерпретировать и оценивать прочитанное, понимать художественную картину мира, отражённую в литературных произведениях, с учётом неоднозначности заложенных в них художественных смыслов;
- овладение умением анализировать произведение в единстве формы и содержания, определять тематику и проблематику произведения, родовую и жанровую принадлежность произведения; выявлять позицию героя, повествователя, рассказчика, авторскую позицию, учитывая художественные особенности произведения и воплощённые в нём реалии; характеризовать авторский пафос; выявлять особенности языка художественного произведения, поэтической и прозаической речи;
- овладение теоретико-литературными понятиями и использование их в процессе анализа, интерпретации произведений и оформления собственных оценок и наблюдений (художественная литература и устное народное творчество; проза и поэзия; художественный образ; факт и вымысел; литературные направления (классицизм, сентиментализм, романтизм, реализм), роды (лирика, эпос, драма), жанры (рассказ, притча, повесть, роман, комедия, драма, трагедия, поэма, басня, баллада, песня, ода, элегия, послание, отрывок, сонет, эпиграмма, лироэпические (поэма, баллада); форма и содержание литературного произведения; тема, идея, проблематика, пафос (героический, трагический, комический); сюжет, композиция, эпиграф;

стадии развития действия (экспозиция, завязка, развитие действия, кульминация, развязка, эпилог); авторское отступление, конфликт); система образов; образ автора, повествователь, рассказчик, литературный герой (персонаж), лирический герой, лирический персонаж; речевая характеристика героя; реплика, диалог, монолог; ремарка; портрет, пейзаж, интерьер, художественная деталь, символ, подтекст, психологизм; сатира, юмор, ирония, сарказм, гротеск; эпитет, метафора, сравнение, олицетворение, гипербола; антитеза, аллегория, риторический вопрос, риторическое восклицание, инверсия; повтор, анафора; умолчание, параллелизм, звукопись (аллитерация, ассонанс), стиль; стих и проза; стихотворный метр (хорей, ямб, дактиль, амфибрахий, анапест), ритм, рифма, строфа; афоризм;

- овладение умением рассматривать изученные произведения в рамках историко-литературного процесса (определять и учитывать при анализе принадлежность произведения к историческому времени, определённому литературному направлению);
- овладение умением выявлять связь между важнейшими фактами биографии писателей (в том числе А.С. Грибоедова, А.С. Пушкина, М.Ю. Лермонтова, Н.В. Гоголя) и особенностями исторической эпохи, авторского мировоззрения, проблематики произведений;
- овладение умением сопоставлять произведения, их фрагменты (с учётом внутритекстовых и межтекстовых связей), образы персонажей, литературные явления и факты, сюжеты разных литературных произведений, темы, проблемы, жанры, приёмы, эпизоды текста
- овладение умением сопоставлять изученные и самостоятельно прочитанные произведения художественной литературы с произведениями других видов искусства (живопись, музыка, театр, кино);

1) совершенствование умения выразительно (с учётом индивидуальных особенностей обучающихся) читать, в том числе наизусть, не менее 12 произведений и (или) фрагментов;

2) овладение умением пересказывать прочитанное произведение, используя подробный, сжатый, выборочный, творческий пересказ, отвечать на вопросы по прочитанному произведению и формулировать вопросы к тексту;

3) развитие умения участвовать в диалоге о прочитанном произведении, в дискуссии на литературные темы, соотносить собственную позицию с позицией автора и мнениями участников дискуссии, давать аргументированную оценку прочитанному;

4) совершенствование умения создавать устные и письменные высказывания разных жанров, писать сочинение-рассуждение по заданной теме с использованием прочитанных произведений (не менее 250 слов), аннотаций, отзывов, рецензий; применять различные виды цитирования; проводить ссылки на источник информации; редактировать собственные и чужие письменные тексты;

овладение умениями самостоятельной интерпретации и оценки текстуально изученных художественных произведений древнерусской, классической русской и зарубежной литературы и современных авторов (в том числе с использованием методов смыслового чтения и эстетического анализа): «Слово о полку Игореве»; стихотворения М.В. Ломоносова, Г.Р. Державина; комедия Д.И. Фонвизина «Недоросль»; повесть Н.М. Карамзина «Бедная Лиза»; басни И.А. Крылова; стихотворения и баллады В.А. Жуковского; комедия А.С. Грибоедова «Горе от ума», произведения А.С. Пушкина: стихотворения, поэма «Медный всадник», роман в стихах «Евгений Онегин», роман «Капитанская дочка», повесть «Станционный смотритель»; произведения М.Ю. Лермонтова: стихотворения, «Песня про царя Ивана Васильевича, молодого опричника и удалого купца Калашникова», поэма «Мцыри», роман «Герой нашего времени»; произведения Н.В. Гоголя: комедия «Ревизор», повесть «Шинель», поэма «Мёртвые души»; стихотворения Ф.И. Тютчева, А.А. Фета, Н.А. Некрасова; М.Е. Салтыкова-Щедрина «Повесть о том, как один мужик двух генералов прокормил»; по одному произведению (по выбору) писателей: Ф.М. Достоевский, И.С. Тургенев, Л.Н. Толстой, Н.С. Лесков; рассказы А.П. Чехова; стихотворения И.А. Бунина, А.А. Блока, В.В. Маяковского, С.А. Есенина, А.А. Ахматовой, М.И. Цветаевой, О.Э. Мандельштама, Б.Л. Пастернака, , рассказы А.Н. Толстого «Русский характер», М.А. Шолохова «Судьба человека», «Донские рассказы», поэма А.Т. Твардовского «Василий Тёркин» (избранные главы); рассказы В.М. Шукшина: «Чудик», «Стенька Разин»; рассказ А.И. Солженицына «Матрёнин двор», рассказ В.Г. Распутина «Уроки французского»; по одному произведению

(по выбору)

А.П. Платонова, М.А. Булгакова; произведения литературы второй половины XX-XXI в.: не менее трёх прозаиков по выбору (в том числе Ф.А. Абрамов, Ч.Т. Айтматов, В.П. Астафьев, В.И. Белов, Ф.А. Искандер, Ю.П. Казаков, Е.И. Носов, А.Н. и Б.Н. Стругацкие, В.Ф. Тендряков); не менее трёх поэтов по выбору (в том числе Р.Г. Гамзатов, О.Ф. Берггольц, И.А. Бродский, А.А. Вознесенский, В.С. Высоцкий, Е.А. Евтушенко, Н.А. Заболоцкий, Ю.П. Кузнецов, А.С. Кушнер, Б.Ш. Окуджава, Р.И. Рождественский, Н.М. Рубцов); Гомера, М. Сервантеса, У. Шекспира;

1) понимание важности чтения и изучения произведений устного народного творчества и художественной литературы как способа познания мира, источника эмоциональных и эстетических впечатлений, а также средства собственного развития;

2) развитие умения планировать собственное чтение, формировать и обогащать свой круг чтения, в том числе за счёт произведений современной литературы;

3) формирование умения участвовать в проектной или исследовательской деятельности (с приобретением опыта публичного представления полученных результатов);

4) овладение умением использовать словари и справочники, в том числе информационно-справочные системы в электронной форме, подбирать проверенные источники в библиотечных фондах, в том числе из числа верифицированных электронных ресурсов, включённых в федеральный перечень, для выполнения учебной задачи; применять информационно-коммуникационные технологии (далее - ИКТ), соблюдать правила информационной безопасности

Предметные результаты изучения литературы. К концу обучения в 5 классе обучающийся научится:

1) начальным представлениям об общечеловеческой ценности литературы и её роли в воспитании любви к Родине и дружбы между народами Российской Федерации;

2) понимать, что литература — это вид искусства и что художественный текст отличается от текста научного, делового, публицистического;

3) владеть элементарными умениями воспринимать, анализировать, интерпретировать и оценивать прочитанные произведения:

определять тему и главную мысль произведения, иметь начальные представления о родах и жанрах литературы; характеризовать героев-персонажей, давать их сравнительные характеристики; выявлять элементарные особенности языка художественного произведения, поэтической и прозаической речи;

понимать смысловое наполнение теоретико-литературных понятий и учиться использовать в процессе анализа и интерпретации произведений таких теоретико-литературных понятий, как художественная литература и устное народное творчество; проза и поэзия; художественный образ; литературные жанры (народная сказка, литературная сказка, рассказ, повесть, стихотворение, басня); тема, идея, проблематика; сюжет, композиция; литературный герой (персонаж), речевая характеристика персонажей; портрет, пейзаж, художественная деталь; эпитет, сравнение, метафора, олицетворение; аллегория; ритм, рифма;

сопоставлять темы и сюжеты произведений, образы персонажей;

сопоставлять с помощью учителя изученные и самостоятельно прочитанные произведения фольклора и художественной литературы с произведениями других видов искусства (с учётом возраста, литературного развития обучающихся);

4) выразительно читать, в том числе наизусть (не менее 5 поэтических произведений, не выученных ранее), передавая личное отношение к произведению (с учётом литературного развития и индивидуальных особенностей обучающихся);

5) пересказывать прочитанное произведение, используя подробный, сжатый, выборочный пересказ, отвечать на вопросы по прочитанному произведению и с помощью учителя формулировать вопросы к тексту;

6) участвовать в беседе и диалоге о прочитанном произведении, подбирать аргументы для оценки прочитанного (с учётом литературного развития обучающихся);

7) создавать устные и письменные высказывания разных жанров объёмом не менее 70 слов (с учётом литературного развития обучающихся);

8) владеть начальными умениями интерпретации и оценки текстуально изученных произведений фольклора и литературы;

- 9) осознавать важность чтения и изучения произведений устного народного творчества и художественной литературы для познания мира, формирования эмоциональных и эстетических впечатлений, а также для собственного развития;
- 10) планировать с помощью учителя собственное чтение, расширять свой круг чтения, в том числе за счёт произведений современной литературы для детей и подростков;
- 11) участвовать в создании элементарных учебных проектов под руководством учителя и учиться публично представлять их результаты (с учётом литературного развития обучающихся);
- 12) владеть начальными умениями использовать словари и справочники, в том числе в электронной форме; пользоваться под руководством учителя электронными библиотеками и другими справочными материалами, в том числе из числа верифицированных электронных ресурсов, включённых в федеральный перечень.

Предметные результаты изучения литературы. К концу обучения в 6 классе обучающийся научится:

- 1) понимать общечеловеческую и духовно-нравственную ценность литературы, осознавать её роль в воспитании любви к Родине и укреплении единства многонационального народа Российской Федерации;
- 2) понимать особенности литературы как вида словесного искусства, отличать художественный текст от текста научного, делового, публицистического;
- 3) осуществлять элементарный смысловой и эстетический анализ произведений фольклора и художественной литературы; воспринимать, анализировать, интерпретировать и оценивать прочитанное (с учётом литературного развития обучающихся): определять тему и главную мысль произведения, основные вопросы, поднятые автором; указывать родовую и жанровую принадлежность произведения, выявлять позицию героя и авторскую позицию, характеризовать героев-персонажей, давать их сравнительные характеристики, выявлять основные особенности языка художественного произведения, поэтической и прозаической речи; понимать сущность теоретико-литературных понятий и учиться использовать их в процессе анализа и интерпретации произведений, оформления собственных оценок и наблюдений: художественная литература и устное народное творчество, проза и поэзия, художественный образ, роды (лирика, эпос), жанры (рассказ, повесть, роман, басня, послание), форма и содержание литературного произведения; тема, идея, проблематика, сюжет, композиция; стадии развития действия: экспозиция, завязка, развитие действия, кульминация, развязка; повествователь, рассказчик, литературный герой (персонаж), лирический герой, речевая характеристика героя, портрет, пейзаж, художественная деталь, юмор, ирония, эпитет, метафора, сравнение, олицетворение, гипербола; антитеза, аллегория, стихотворный метр (хорей, ямб), ритм, рифма, строфа; выделять в произведениях элементы художественной формы и обнаруживать связи между ними;
- 4) сопоставлять произведения, их фрагменты, образы персонажей, сюжеты разных литературных произведений, темы, проблемы, жанры (с учётом возраста и литературного развития обучающихся);
- 5) сопоставлять с помощью учителя изученные и самостоятельно прочитанные произведения художественной литературы с произведениями других видов искусства (живопись, музыка, театр, кино);
- 6) выразительно читать стихи и прозу, в том числе наизусть (не менее 7 поэтических произведений, не выученных ранее), передавая личное отношение к произведению (с учётом литературного развития, индивидуальных особенностей обучающихся);
- 7) пересказывать прочитанное произведение, используя подробный, сжатый, выборочный, творческий пересказ, отвечать на вопросы по прочитанному произведению и с помощью учителя формулировать вопросы к тексту;
- 8) участвовать в беседе и диалоге о прочитанном произведении, давать аргументированную оценку прочитанному;
- 9) создавать устные и письменные высказывания разных жанров (объёмом не менее 100 слов), писать сочинение-рассуждение по заданной теме с использованием прочитанных произведений, аннотаций, отзывов;
- 10) владеть умениями интерпретации и оценки текстуально изученных произведений фольклора,

древнерусской, русской и зарубежной литературы и современных авторов с использованием методов смыслового чтения и эстетического анализа;

11) осознавать важность чтения и изучения произведений устного народного творчества и художественной литературы для познания мира, формирования эмоциональных и эстетических впечатлений, а также для собственного развития;

12) планировать собственное чтение, обогащать свой круг чтения по рекомендациям учителя, в том числе за счёт произведений современной литературы для детей и подростков;

13) развивать умения коллективной проектной или исследовательской деятельности под руководством учителя и учиться публично представлять полученные результаты;

14) развивать умение использовать словари и справочники, в том числе в электронной форме; пользоваться под руководством учителя электронными библиотеками и другими справочными материалами, в том числе из числа верифицированных электронных ресурсов, включённых в федеральный перечень.

Предметные результаты изучения литературы. К концу обучения в 7 классе обучающийся научится:

1) понимать общечеловеческую и духовно-нравственную ценность литературы, осознавать её роль в воспитании любви к Родине и укреплении единства многонационального народа Российской Федерации;

2) понимать специфику литературы как вида словесного искусства, выявлять отличия художественного текста от текста научного, делового, публицистического;

3) проводить смысловой и эстетический анализ произведений фольклора и художественной литературы, воспринимать, анализировать, интерпретировать и оценивать прочитанное (с учётом литературного развития обучающихся), понимать, что в литературных произведениях отражена художественная картина мира:

анализировать произведение в единстве формы и содержания; определять тему, главную мысль и проблематику произведения, его родовую и жанровую принадлежность; выявлять позицию героя, рассказчика и авторскую позицию, учитывая художественные особенности произведения; характеризовать героев-персонажей, давать их сравнительные характеристики, оценивать систему персонажей; определять особенности композиции и основной конфликт произведения; объяснять своё понимание нравственно-философской, социально-исторической и эстетической проблематики произведений (с учётом литературного развития обучающихся); выявлять основные особенности языка художественного произведения, поэтической и прозаической речи, находить основные изобразительно-выразительные средства, характерные для творческой манеры писателя, определять их художественные функции;

понимать сущность и элементарные смысловые функции теоретико-литературных понятий и учиться самостоятельно использовать их в процессе анализа и интерпретации произведений, оформления собственных оценок и наблюдений (художественная литература и устное народное творчество, проза и поэзия; художественный образ; роды (лирика, эпос), жанры (рассказ, повесть, роман, послание, поэма, песня); форма и содержание литературного произведения;

тема, идея, проблематика; пафос (героический, патриотический, гражданский и другие); сюжет, композиция, эпиграф; стадии развития действия (экспозиция, завязка, развитие действия, кульминация, развязка); автор, повествователь, рассказчик, литературный герой (персонаж), лирический герой, речевая характеристика героя; портрет, пейзаж, интерьер, художественная деталь; юмор, ирония, сатира; эпитет, метафора, сравнение; олицетворение, гиперболы; антитеза,

аллегория; анафора; стихотворный метр (хорей, ямб, дактиль, амфибрахий, анапест), ритм, рифма, строфа);

выделять в произведениях элементы художественной формы и обнаруживать связи между ними; сопоставлять произведения, их фрагменты, образы персонажей, сюжеты разных литературных произведений, темы, проблемы, жанры, художественные приёмы, особенности языка;

сопоставлять изученные и самостоятельно прочитанные произведения художественной литературы с произведениями других видов искусства (живопись, музыка, театр, кино);

4) выразительно читать стихи и прозу, в том числе наизусть (не менее 9 поэтических произведений, не выученных ранее), передавая личное отношение к произведению (с учётом литературного развития, индивидуальных особенностей обучающихся);

5) пересказывать прочитанное произведение, используя различные виды пересказов, отвечать на вопросы по прочитанному произведению и самостоятельно формулировать вопросы к тексту; пересказывать сюжет;

6) участвовать в беседе и диалоге о прочитанном произведении, соотносить собственную позицию с позицией автора, давать аргументированную оценку прочитанному;

7) создавать устные и письменные высказывания разных жанров (объёмом не менее 150 слов), писать сочинение-рассуждение по заданной теме с использованием прочитанных произведений, под руководством учителя учиться исправлять и редактировать собственные письменные тексты; собирать материал и обрабатывать информацию, необходимую для составления плана, таблицы, схемы, доклада, конспекта, аннотации, эссе, литературно-творческой работы на самостоятельно или под руководством учителя выбранную литературную или публицистическую тему;

8) самостоятельно интерпретировать и оценивать текстуально изученные художественные произведения древнерусской, русской и зарубежной литературы и современных авторов с использованием методов смыслового чтения и эстетического анализа;

9) понимать важность чтения и изучения произведений фольклора и художественной литературы для самостоятельного познания мира, развития собственных эмоциональных и эстетических впечатлений;

10) планировать своё чтение, обогащать свой круг чтения по рекомендациям учителя и обучающихся, в том числе за счёт произведений современной литературы для детей и подростков;

11) участвовать в коллективной и индивидуальной учебно-исследовательской и проектной деятельности и публично представлять полученные результаты;

12) развивать умение использовать энциклопедии, словари и справочники, в том числе в электронной форме, самостоятельно пользоваться электронными библиотеками и другими справочными материалами, в том числе из числа верифицированных электронных ресурсов, включённых в федеральный перечень.

Предметные результаты изучения литературы. К концу обучения в 8 классе обучающийся научится:

1) понимать духовно-нравственную ценность литературы, осознавать её роль в воспитании патриотизма и укреплении единства многонационального народа Российской Федерации;

2) понимать специфику литературы как вида словесного искусства, выявлять отличия художественного текста от текста научного, делового, публицистического;

3) проводить самостоятельный смысловой и эстетический анализ произведений художественной литературы, воспринимать, анализировать, интерпретировать и оценивать прочитанное (с учётом литературного развития обучающихся), понимать неоднозначность художественных смыслов, заложенных в литературных произведениях:

анализировать произведение в единстве формы и содержания, определять тематику и проблематику произведения, его родовую и жанровую принадлежность, выявлять позицию героя, повествователя, рассказчика и авторскую позицию, учитывая художественные особенности произведения и отражённые в нём реалии; характеризовать героев-персонажей, давать их

сравнительные характеристики, оценивать систему образов; выявлять особенности композиции и основной конфликт произведения; характеризовать авторский пафос; выявлять и осмыслять формы авторской оценки героев, событий, характер авторских взаимоотношений с читателем как адресатом произведения; объяснять своё понимание нравственно- философской, социально- исторической и эстетической проблематики произведений (с учётом возраста и литературного развития обучающихся); выявлять языковые особенности художественного произведения, поэтической и прозаической речи, находить основные изобразительно-выразительные средства, характерные для творческой манеры и стиля писателя, определять их художественные функции;

владеть сущностью и пониманием смысловых функций теоретиколитературных понятий и самостоятельно использовать их в процессе анализа и интерпретации произведений, оформления собственных оценок и наблюдений (художественная литература и устное народное творчество; проза и поэзия; художественный образ, факт, вымысел; роды (лирика, эпос, драма), жанры (рассказ, повесть, роман, баллада, послание, поэма, песня, сонет, лироэпические (поэма, баллада), форма и содержание литературного произведения, тема, идея, проблематика; пафос (героический, патриотический, гражданский и другие), сюжет, композиция, эпиграф, стадии развития действия (экспозиция, завязка, развитие действия, кульминация, развязка); конфликт, система образов, автор, повествователь, рассказчик, литературный герой (персонаж), лирический герой, речевая характеристика героя; портрет, пейзаж, интерьер, художественная деталь, символ; юмор, ирония, сатира, сарказм, гротеск, эпитет, метафора, сравнение; олицетворение, гиперболоа; антитеза, аллегория, анафора; звукопись (аллитерация, ассонанс); стихотворный метр (хорей, ямб, дактиль, амфибрахий, анапест), ритм, рифма, строфа; афоризм);

рассматривать отдельные изученные произведения в рамках историко- литературного процесса (определять и учитывать при анализе принадлежность произведения к историческому времени, определённому литературному направлению);

выделять в произведениях элементы художественной формы и обнаруживать связи между ними, определять родо-жанровую специфику изученного художественного произведения;

сопоставлять произведения, их фрагменты, образы персонажей, литературные явления и факты, сюжеты разных литературных произведений, темы, проблемы, жанры, художественные приёмы, эпизоды текста, особенности языка;

4) сопоставлять изученные и самостоятельно прочитанные произведения художественной литературы с произведениями других видов искусства (изобразительное искусство, музыка, театр, балет, кино, фотоискусство, компьютерная графика);

5) выразительно читать стихи и прозу, в том числе наизусть (не менее 11 поэтических произведений, не выученных ранее), передавая личное отношение к произведению (с учётом литературного развития, индивидуальных особенностей обучающихся);

б) пересказывать изученное и самостоятельно прочитанное произведение, используя различные виды пересказов, обстоятельно отвечать на вопросы и самостоятельно формулировать вопросы к тексту; пересказывать сюжет;

7) участвовать в беседе и диалоге о прочитанном произведении, соотносить собственную позицию с позицией автора и позициями участников диалога, давать аргументированную оценку прочитанному;

8) создавать устные и письменные высказывания разных жанров (объёмом не менее 200 слов), писать сочинение-рассуждение по заданной теме с использованием прочитанных произведений; исправлять и редактировать собственные письменные тексты; собирать материал и обрабатывать информацию, необходимую для составления плана, таблицы, схемы, доклада, конспекта, аннотации, эссе, отзыва, литературно-творческой работы на самостоятельно выбранную литературную или публицистическую тему, применяя различные виды цитирования;

9) интерпретировать и оценивать текстуально изученные и самостоятельно прочитанные художественные произведения древнерусской, классической русской и зарубежной литературы и современных авторов с использованием методов смыслового чтения и эстетического анализа;

10) понимать важность чтения и изучения произведений фольклора и художественной литературы как способа познания мира и окружающей действительности, источника

эмоциональных и эстетических впечатлений, а также средства собственного развития;

11) самостоятельно планировать своё чтение, обогащать свой литературный кругозор по рекомендациям учителя и обучающихся, а также проверенных интернет-ресурсов, в том числе за счёт произведений современной литературы;

12) участвовать в коллективной и индивидуальной учебно-исследовательской и проектной деятельности и публично представлять полученные результаты;

13) самостоятельно использовать энциклопедии, словари и справочники, в том числе в электронной форме, пользоваться электронными библиотеками и другими справочными материалами, в том числе из числа верифицированных электронных ресурсов, включённых в федеральный перечень.

Предметные результаты изучения литературы. К концу обучения в 9 классе обучающийся научится:

1) понимать духовно-нравственную и культурно-эстетическую ценность литературы, осознавать её роль в формировании гражданственности и патриотизма, уважения к своей Родине и её героической истории, укреплении единства многонационального народа Российской Федерации;

2) понимать специфические черты литературы как вида словесного искусства, выявлять главные отличия художественного текста от текста научного, делового, публицистического;

3) владеть умением самостоятельного смыслового и эстетического анализа произведений художественной литературы (от древнерусской до современной), анализировать литературные произведения разных жанров, воспринимать, анализировать, интерпретировать и оценивать прочитанное (с учётом литературного развития обучающихся), понимать условность художественной картины мира, отражённой в литературных произведениях с учётом неоднозначности заложенных в них художественных смыслов;

4) анализировать произведение в единстве формы и содержания, определять тематику и проблематику произведения, его родовую и жанровую принадлежность; выявлять позицию героя, повествователя, рассказчика и авторскую позицию, учитывая художественные особенности произведения и отраженные в нём реалии, характеризовать героев-персонажей, давать их сравнительные характеристики, оценивать систему образов; выявлять особенности композиции и основной конфликт произведения; характеризовать авторский пафос; выявлять и осмысливать формы авторской оценки героев, событий, характер авторских взаимоотношений с читателем как адресатом произведения; объяснять своё понимание нравственно-философской, социально-исторической и эстетической проблематики произведений (с учётом литературного развития обучающихся); выявлять языковые особенности художественного произведения, поэтической и прозаической речи, находить основные изобразительно-выразительные средства, характерные для творческой манеры писателя, определять их художественные функции, выявляя особенности авторского языка и стиля;

5) овладеть сущностью и пониманием смысловых функций теоретиколитературных понятий и самостоятельно использовать их в процессе анализа и интерпретации произведений, оформления собственных оценок и наблюдений (художественная литература и устное народное творчество; проза и поэзия; художественный образ, факт, вымысел; литературные направления (классицизм, сентиментализм, романтизм, реализм); роды (лирика, эпос, драма), жанры (рассказ, притча, повесть, роман, комедия, драма, трагедия, баллада, послание, поэма, ода, элегия, песня, отрывок, сонет, лироэпические (поэма, баллада); форма и содержание литературного произведения; тема, идея, проблематика, пафос (героический, патриотический, гражданский и другие); сюжет, композиция, эпиграф; стадии развития действия: экспозиция, завязка, развитие действия, (кульминация, развязка, эпилог, авторское (лирическое) отступление); конфликт, система образов, образ автора, повествователь, рассказчик, литературный герой (персонаж), лирический герой, лирический персонаж; речевая характеристика героя; портрет, пейзаж, интерьер, художественная деталь; символ, подтекст, психологизм; реплика; диалог, монолог;

ремарка; юмор, ирония, сатира, сарказм, гротеск; эпитет, метафора, метонимия, сравнение, олицетворение, гипербола, умолчание, параллелизм; антитеза, аллегория; риторический вопрос, риторическое восклицание; инверсия, анафора, повтор; художественное время и пространство; звукопись (аллитерация, ассонанс); стиль; стихотворный метр (хорей, ямб, дактиль, амфибрахий, анапест), ритм, рифма, строфа; афоризм;

б) рассматривать изученные и самостоятельно прочитанные произведения в рамках историко-литературного процесса (определять и учитывать при анализе принадлежность произведения к историческому времени, определённому литературному направлению);

7) выявлять связь между важнейшими фактами биографии писателей (в том числе А.С. Грибоедова, А.С. Пушкина, М.Ю. Лермонтова, Н.В. Гоголя) и особенностями исторической эпохи, авторского мировоззрения, проблематики произведений;

8) выделять в произведениях элементы художественной формы и обнаруживать связи между ними; определять родо-жанровую специфику изученного и самостоятельно прочитанного художественного произведения;

9) сопоставлять произведения, их фрагменты (с учётом внутритекстовых и межтекстовых связей), образы персонажей, литературные явления и факты, сюжеты разных литературных произведений, темы, проблемы, жанры, художественные приёмы, эпизоды текста, особенности языка;

10) сопоставлять изученные и самостоятельно прочитанные произведения художественной литературы с произведениями других видов искусства (изобразительное искусство, музыка, театр, балет, кино, фотоискусство, компьютерная графика);

11) выразительно читать стихи и прозу, в том числе наизусть (не менее 12 поэтических произведений, не выученных ранее), передавая личное отношение к произведению (с учётом литературного развития, индивидуальных особенностей обучающихся);

12) пересказывать изученное и самостоятельно прочитанное произведение, используя различные виды устных и письменных пересказов, обстоятельно отвечать на вопросы по прочитанному произведению и самостоятельно формулировать вопросы к тексту; пересказывать сюжет;

13) участвовать в беседе и диалоге о прочитанном произведении, в учебной дискуссии на литературные темы, соотносить собственную позицию с позицией автора и мнениями участников дискуссии, давать аргументированную оценку прочитанному и отстаивать свою точку зрения, используя литературные аргументы;

14) создавать устные и письменные высказывания разных жанров (объёмом не менее 250 слов), писать сочинение-рассуждение по заданной теме с использованием прочитанных произведений, представлять развёрнутый устный или письменный ответ на проблемный вопрос, исправлять и редактировать собственные и чужие письменные тексты, собирать материал и обрабатывать информацию, необходимую для составления плана, таблицы, схемы, доклада, конспекта, аннотации, эссе, отзыва, рецензии, литературно-творческой работы на самостоятельно выбранную литературную или публицистическую тему, применяя различные виды цитирования;

15) самостоятельно интерпретировать и оценивать текстуально изученные и самостоятельно прочитанные художественные произведения древнерусской, классической русской и зарубежной литературы и современных авторов с использованием методов смыслового чтения и эстетического анализа;

16) понимать важность вдумчивого чтения и изучения произведений фольклора и художественной литературы как способа познания мира и окружающей действительности, источника эмоциональных и эстетических впечатлений, а также средства собственного развития;

17) самостоятельно планировать своё чтение, обогащать свой литературный кругозор по рекомендациям учителя и обучающихся, а также проверенных интернет-ресурсов, в том числе за счёт произведений современной литературы;

18) участвовать в коллективной и индивидуальной учебно-исследовательской и проектной деятельности и публично презентовать полученные результаты;

19) самостоятельно пользоваться энциклопедиями, словарями и справочной литературой, информационно-справочными системами, в том числе в электронной форме, пользоваться каталогами библиотек, библиографическими указателями, системой поиска в Интернете, работать с электронными библиотеками и другими справочными материалами, в том числе из числа верифицированных электронных ресурсов, включённых в федеральный перечень.

1.2.4.2. Предметные результаты по предметной области « Иностранный язык»

Предметные результаты освоения программы по иностранному (английскому) языку к концу обучения в 5 классе:

- 1) владеть основными видами речевой деятельности:
говoreние: вести разные виды диалогов (диалог этикетного характера, диалог-побуждение к действию, диалог-расспрос) в рамках тематического содержания речи в стандартных ситуациях неофициального общения с вербальными и (или) зрительными опорами, с соблюдением норм речевого этикета, принятого в стране (странах) изучаемого языка (до 5 реплик со стороны каждого собеседника);
создавать разные виды монологических высказываний (описание, в том числе характеристика, повествование (сообщение) с вербальными и (или) зрительными опорами в рамках тематического содержания речи (объём монологического высказывания - 5-6 фраз), излагать основное содержание прочитанного текста с вербальными и (или) зрительными опорами (объём - 5-6 фраз), кратко излагать результаты выполненной проектной работы (объём - до 6 фраз);
аудирование: воспринимать на слух и понимать несложные адаптированные аутентичные тексты, содержащие отдельные незнакомые слова, со зрительными опорами или без опоры с разной глубиной проникновения в их содержание в зависимости от поставленной коммуникативной задачи: с пониманием основного содержания, с пониманием запрашиваемой информации (время звучания текста (текстов) для аудирования - до 1 минуты);
смысловое чтение: читать про себя и понимать несложные адаптированные аутентичные тексты, содержащие отдельные незнакомые слова, с различной глубиной проникновения в их содержание в зависимости от поставленной коммуникативной задачи: с пониманием основного содержания, с пониманием запрашиваемой информации (объём текста (текстов) для чтения - 180-200 слов), читать про себя несплошные тексты (таблицы) и понимать представленную в них информацию;
письменная речь: писать короткие поздравления с праздниками, заполнять анкеты и формуляры, сообщая о себе основные сведения, в соответствии с нормами, принятыми в стране (странах) изучаемого языка, писать электронное сообщение личного характера, соблюдая речевой этикет, принятый в стране (странах) изучаемого языка (объём сообщения - до 60 слов);
- 2) владеть фонетическими навыками: различать на слух, без ошибок, ведущих к сбою коммуникации, произносить слова с правильным ударением и фразы с соблюдением их ритмико-интонационных особенностей, в том числе применять правила отсутствия фразового ударения на служебных словах, выразительно читать вслух небольшие адаптированные аутентичные тексты объёмом до 90 слов, построенные на изученном языковом материале, с соблюдением правил чтения и соответствующей интонацией, демонстрируя понимание содержания текста, читать новые слова согласно основным правилам чтения; владеть орфографическими навыками: правильно писать изученные слова;
владеть пунктуационными навыками: использовать точку, вопросительный и восклицательный знаки в конце предложения, запятую при перечислении и обращении, апостроф, пунктуационно правильно оформлять электронное сообщение личного характера;
- 3) распознавать в устной речи и письменном тексте 675 лексических единиц (слов, словосочетаний, речевых клише) и правильно употреблять в устной и письменной речи 625 лексических единиц (включая 500 лексических единиц, освоенных на уровне начального общего образования), обслуживающих ситуации общения в рамках отобранного тематического содержания, с соблюдением существующей нормы лексической сочетаемости; распознавать и употреблять в устной и письменной речи родственные слова, образованные с использованием аффиксации: имена существительные с суффиксами -er/-or, -ist, -sion/-tion, имена прилагательные

с суффиксами -ful, -ian/-an, наречия с суффиксом -ly, имена прилагательные, имена существительные и наречия с отрицательным префиксом шь;
распознавать и употреблять в устной и письменной речи изученные синонимы и интернациональные слова;

4) понимать особенности структуры простых и сложных предложений английского языка, различных коммуникативных типов предложений английского языка;

распознавать и употреблять в устной и письменной речи:

предложения с несколькими обстоятельствами, следующими в определённом порядке;

вопросительные предложения (альтернативный и разделительный вопросы в Present/Past/Future Simple Tense);

глаголы в видо-временных формах действительного залога в изъявительном наклонении в Present Perfect Tense в повествовательных (утвердительных и отрицательных) и вопросительных предложениях;

имена существительные во множественном числе, в том числе имена существительные, имеющие форму только множественного числа;

имена существительные с причастиями настоящего и прошедшего времени;

наречия в положительной, сравнительной и превосходной степенях, образованные по правилу, и исключения;

5) владеть социокультурными знаниями и умениями:

использовать отдельные социокультурные элементы речевого поведенческого этикета в стране (странах) изучаемого языка в рамках тематического содержания;

понимать и использовать в устной и письменной речи наиболее употребительную лексику, обозначающую фоновую лексику страны (стран) изучаемого языка в рамках тематического содержания речи;

правильно оформлять адрес, писать фамилии и имена (свои, родственников и друзей) на английском языке (в анкете, формуляре);

обладать базовыми знаниями о социокультурном портрете родной страны и страны (стран) изучаемого языка;

кратко представлять Россию и страны (стран) изучаемого языка;

б) владеть компенсаторными умениями: использовать при чтении

и аудировании языковую догадку, в том числе контекстуальную, игнорировать информацию, не являющуюся необходимой для понимания основного содержания, прочитанного (прослушанного) текста или для нахождения в тексте запрашиваемой информации;

7) участвовать в несложных учебных проектах с использованием материалов на английском языке с применением ИКТ, соблюдая правила информационной безопасности при работе в сети Интернет;

8) использовать иноязычные словари и справочники, в том числе информационно-справочные системы в электронной форме.

Предметные результаты освоения программы по иностранному (английскому) языку к концу обучения в 6 классе:

1) владеть основными видами речевой деятельности:

говорение: вести разные виды диалогов (диалог этикетного характера, диалог-побуждение к действию, диалог-расспрос) в рамках отобранного тематического содержания речи в стандартных ситуациях неофициального общения с вербальными и (или) со зрительными опорами, с соблюдением норм речевого этикета, принятого в стране (странах) изучаемого языка (до 5 реплик со стороны каждого собеседника);

создавать разные виды монологических высказываний (описание, в том числе характеристика, повествование (сообщение)) с вербальными и (или) зрительными опорами в рамках тематического содержания речи (объём монологического высказывания - 7-8 фраз), излагать основное содержание прочитанного текста с вербальными и (или) зрительными опорами (объём - 7-8 фраз); кратко излагать результаты выполненной проектной работы (объём - 7-8 фраз);

аудирование: воспринимать на слух и понимать несложные адаптированные аутентичные тексты,

содержащие отдельные незнакомые слова, со зрительными опорами или без опоры в зависимости от поставленной коммуникативной задачи: с пониманием основного содержания, с пониманием запрашиваемой информации (время звучания текста (текстов) для аудирования - до 1,5 минут); смысловое чтение: читать про себя и понимать несложные адаптированные аутентичные тексты, содержащие отдельные незнакомые слова, с различной глубиной проникновения в их содержание в зависимости от поставленной коммуникативной задачи: с пониманием основного содержания, с пониманием запрашиваемой информации (объём текста (текстов) для чтения - 250-300 слов), читать про себя несплошные тексты (таблицы) и понимать представленную в них информацию, определять тему текста по заголовку;

письменная речь: заполнять анкеты и формуляры в соответствии с нормами речевого этикета, принятыми в стране (странах) изучаемого языка, с указанием личной информации, писать электронное сообщение личного характера, соблюдая речевой этикет, принятый в стране (странах) изучаемого языка (объём сообщения - до 70 слов), создавать небольшое письменное высказывание с использованием образца, плана, ключевых слов, картинок (объём высказывания - до 70 слов);

2) владеть фонетическими навыками: различать на слух, без ошибок, ведущих к сбою коммуникации, произносить слова с правильным ударением и фразы с соблюдением их ритмико-интонационных особенностей, в том числе применять правила отсутствия фразового ударения на служебных словах, выразительно читать вслух небольшие адаптированные аутентичные тексты объёмом до 95 слов, построенные на изученном языковом материале, с соблюдением правил чтения и соответствующей интонацией, демонстрируя понимание содержания текста, читать новые слова согласно основным правилам чтения;

владеть орфографическими навыками: правильно писать изученные слова;

владеть пунктуационными навыками: использовать точку, вопросительный и восклицательный знаки в конце предложения, запятую при перечислении и обращении, апостроф, пунктуационно правильно оформлять электронное сообщение личного характера;

3) распознавать в устной речи и письменном тексте 800 лексических единиц (слов, словосочетаний, речевых клише) и правильно употреблять в устной и письменной речи 750 лексических единиц (включая 650 лексических единиц, освоенных ранее), обслуживающих ситуации общения в рамках тематического содержания, с соблюдением существующей нормы лексической сочетаемости;

распознавать и употреблять в устной и письменной речи родственные слова, образованные с использованием аффиксации: имена существительные с помощью суффикса -ing, имена прилагательные с помощью суффиксов -ing, -less, -ive, -al;

распознавать и употреблять в устной и письменной речи изученные синонимы, антонимы и интернациональные слова;

распознавать и употреблять в устной и письменной речи различные средства связи для обеспечения целостности высказывания;

4) понимать особенности структуры простых и сложных предложений английского языка, различных коммуникативных типов предложений английского языка;

распознавать и употреблять в устной и письменной речи:

сложноподчинённые предложения с придаточными определительными с союзными словами who, which, that;

сложноподчинённые предложения с придаточными времени с союзами for, since;

предложения с конструкциями as ... as, not so ... as;

глаголы в видовременных формах действительного залога в изъявительном наклонении в Present/Past Continuous Tense;

все типы вопросительных предложений (общий, специальный, альтернативный, разделительный вопросы) в Present/ Past Continuous Tense;

модальные глаголы и их эквиваленты (can/be able to, must/ have to, may, should, need);

слова, выражающие количество (little/a little, few/a few);

возвратные, неопределённые местоимения some, any и их производные (somebody, anybody; something, anything, etc.), every и производные (everybody, everything и другие) в повествовательных (утвердительных и отрицательных) и вопросительных предложениях;

числительные для обозначения дат и больших чисел (100-1000);

5) владеть социокультурными знаниями и умениями:

использовать отдельные социокультурные элементы речевого поведенческого этикета в стране (странах) изучаемого языка в рамках тематического содержания речи;

понимать и использовать в устной и письменной речи наиболее употребительную лексику страны (стран) изучаемого языка в рамках тематического содержания речи;

обладать базовыми знаниями о социокультурном портрете родной страны и страны (стран) изучаемого языка;

кратко представлять Россию и страну (страны) изучаемого языка;

6) владеть компенсаторными умениями: использовать при чтении и аудировании языковую догадку, в том числе контекстуальную, игнорировать информацию, не являющуюся необходимой для понимания основного содержания, прочитанного (прослушанного) текста или для нахождения в тексте запрашиваемой информации;

7) участвовать в несложных учебных проектах с использованием материалов на английском языке с применением информационно-коммуникативных технологий, соблюдая правила информационной безопасности при работе в сети Интернет;

8) использовать иноязычные словари и справочники, в том числе информационно-справочные системы в электронной форме;

9) достигать взаимопонимания в процессе устного и письменного общения с носителями иностранного языка, с людьми другой культуры;

10) сравнивать (в том числе устанавливать основания для сравнения) объекты, явления, процессы, их элементы и основные функции в рамках изученной тематики.

Предметные результаты освоения программы по иностранному (английскому) языку к концу обучения в 7 классе:

1) владеть основными видами речевой деятельности:

говорение: вести разные виды диалогов (диалог этикетного характера, диалог-побуждение к действию, диалог-расспрос, комбинированный диалог, включающий различные виды диалогов) в рамках тематического содержания речи в стандартных ситуациях неофициального общения с вербальными (или) зрительными опорами, с соблюдением норм речевого этикета, принятого в стране (странах) изучаемого языка (до 6 реплик со стороны каждого собеседника);

создавать разные виды монологических высказываний (описание, в том числе характеристика, повествование (сообщение)) с вербальными и (или) зрительными опорами в рамках тематического содержания речи (объём монологического высказывания - 8-9 фраз), излагать основное содержание прочитанного (прослушанного) текста с вербальными и (или) зрительными опорами (объём - 8-9 фраз), кратко излагать результаты выполненной проектной работы (объём - 8-9 фраз);

аудирование: воспринимать на слух и понимать несложные аутентичные тексты, содержащие отдельные незнакомые слова, в зависимости от поставленной коммуникативной задачи: с пониманием основного содержания, с пониманием запрашиваемой информации (время звучания текста (текстов) для аудирования - до 1,5 минут);

смысловое чтение: читать про себя и понимать несложные аутентичные тексты, содержащие отдельные незнакомые слова, с различной глубиной проникновения в их содержание в зависимости от поставленной коммуникативной задачи: с пониманием основного содержания, с пониманием нужной (запрашиваемой) информации, с полным пониманием информации, представленной в тексте в эксплицитной (явной) форме (объём текста (текстов) для чтения - до 350 слов), читать про себя несплошные тексты (таблицы, диаграммы) и понимать представленную в них информацию, определять последовательность главных фактов (событий) в тексте;

письменная речь: заполнять анкеты и формуляры с указанием личной информации; писать электронное сообщение личного характера, соблюдая речевой этикет, принятый в стране (странах) изучаемого языка (объём сообщения - до 90 слов), создавать небольшое письменное высказывание с использованием образца, плана, ключевых слов, таблицы (объём высказывания - до 90 слов);

2) владеть фонетическими навыками: различать различать на слух, без ошибок, ведущих к сбою коммуникации, произносить слова с правильным ударением и фразы с соблюдением их ритмико-

интонационных особенностей, в том числе применять правила отсутствия фразового ударения на служебных словах, выразительно читать вслух небольшие аутентичные тексты объёмом до 100 слов, построенные на изученном языковом материале, с соблюдением правил чтения и соответствующей интонацией, читать новые слова согласно основным правилам чтения;

владеть орфографическими навыками: правильно писать изученные слова;

владеть пунктуационными навыками: использовать точку, вопросительный и восклицательный знаки в конце предложения, запятую при перечислении и обращении, апостроф, пунктуационно правильно оформлять электронное сообщение личного характера;

3) распознавать в устной речи и письменном тексте 1000 лексических единиц (слов, словосочетаний, речевых клише) и правильно употреблять в устной и письменной речи 900 лексических единиц, обслуживающих ситуации общения в рамках тематического содержания, с соблюдением существующей нормы лексической сочетаемости;

распознавать и употреблять в устной и письменной речи родственные слова, образованные с использованием аффиксации: имена существительные с помощью суффиксов -ness, -ment, имена прилагательные с помощью суффиксов -ous, -ly, -y, имена прилагательные и наречия с помощью отрицательных префиксов in-/im-, сложные имена прилагательные путем соединения основы прилагательного с основой существительного с добавлением суффикса -ed (blue-eyed);

распознавать и употреблять в устной и письменной речи изученные синонимы, антонимы, многозначные слова, интернациональные слова, наиболее частотные фразовые глаголы;

распознавать и употреблять в устной и письменной речи различные средства связи в тексте для обеспечения логичности и целостности высказывания;

4) понимать особенности структуры простых и сложных предложений и различных коммуникативных типов предложений английского языка;

распознавать и употреблять в устной и письменной речи: предложения со сложным дополнением (Complex Object); условные предложения реального (Conditional 0, Conditional I) характера; предложения с конструкцией to be going to + инфинитив и формы Future Simple Tense и Present Continuous Tense для выражения будущего действия; конструкцию used to + инфинитив глагола; глаголы в наиболее употребительных формах страдательного залога (Present/Past Simple Passive); предлоги, употребляемые с глаголами в страдательном залоге; модальный глагол might;

наречия, совпадающие по форме с прилагательными (fast, high; early); местоимения other/another, both, all, one;

количественные числительные для обозначения больших чисел (до 1 000 000);

5) владеть социокультурными знаниями и умениями:

использовать отдельные социокультурные элементы речевого поведенческого этикета, принятые в стране (странах) изучаемого языка в рамках тематического содержания;

понимать и использовать в устной и письменной речи наиболее употребительную тематическую фоновую лексику страны (стран) изучаемого языка в рамках тематического содержания речи;

обладать базовыми знаниями о социокультурном портрете и культурном наследии родной страны и страны (стран) изучаемого языка;

кратко представлять Россию и страну (страны) изучаемого языка;

б) владеть компенсаторными умениями: использовать при чтении и аудировании языковую догадку, в том числе контекстуальную, при непосредственном общении - переспрашивать, просить повторить, уточняя значение незнакомых слов, игнорировать информацию, не являющуюся необходимой для понимания основного содержания, прочитанного (прослушанного) текста или для нахождения в тексте запрашиваемой информации;

7) участвовать в несложных учебных проектах с использованием материалов на английском языке с применением информационно-коммуникативных технологий, соблюдая правила информационной безопасности при работе в сети Интернет;

8) использовать иноязычные словари и справочники, в том числе информационно-справочные системы в электронной форме;

9) достигать взаимопонимания в процессе устного и письменного общения с носителями

иностранным языком, с людьми другой культуры;

10) сравнивать (в том числе устанавливать основания для сравнения) объекты, явления, процессы, их элементы и основные функции в рамках изученной тематики.

Предметные результаты освоения программы по иностранному (английскому) языку к концу обучения в 8 классе:

1) владеть основными видами речевой деятельности:

говорение: вести разные виды диалогов (диалог этикетного характера, диалог-побуждение к действию, диалог-расспрос, комбинированный диалог, включающий различные виды диалогов) в рамках тематического содержания речи в стандартных ситуациях неофициального общения с вербальными и (или) зрительными опорами, с соблюдением норм речевого этикета, принятого в стране (странах) изучаемого языка (до 7 реплик со стороны каждого собеседника);

создавать разные виды монологических высказываний (описание, в том числе характеристика, повествование (сообщение)) с вербальными и (или) зрительными опорами в рамках тематического содержания речи (объём монологического высказывания - до 9-10 фраз), выражать и кратко аргументировать своё мнение, излагать основное содержание прочитанного (прослушанного) текста с вербальными и (или) зрительными опорами (объём - 9-10 фраз), излагать результаты выполненной проектной работы (объём - 9-10 фраз);

аудирование: воспринимать на слух и понимать несложные аутентичные тексты, содержащие отдельные неизученные языковые явления, в зависимости от поставленной коммуникативной задачи: с пониманием основного содержания, с пониманием нужной (интересующей, запрашиваемой) информации (время звучания текста (текстов) для аудирования - до 2 минут), прогнозировать содержание звучащего текста по началу сообщения;

смысловое чтение: читать про себя и понимать несложные аутентичные тексты, содержащие отдельные неизученные языковые явления, с различной глубиной проникновения в их содержание в зависимости от поставленной коммуникативной задачи: с пониманием основного содержания, с пониманием нужной (интересующей, запрашиваемой) информации, с полным пониманием содержания (объём текста (текстов) для чтения - 350-500 слов), читать не сплошные тексты (таблицы, диаграммы) и понимать представленную в них информацию, определять последовательность главных фактов (событий) в тексте;

письменная речь: заполнять анкеты и формуляры, сообщая о себе основные сведения, в соответствии с нормами, принятыми в стране (странах) изучаемого языка, писать электронное сообщение личного характера, соблюдая речевой этикет, принятый в стране (странах) изучаемого языка (объём сообщения - до 110 слов), создавать небольшое письменное высказывание с использованием образца, плана, таблицы и (или) прочитанного (прослушанного) текста (объём высказывания - до 110 слов);

2) владеть фонетическими навыками: различать на слух, без ошибок, ведущих к сбою коммуникации, произносить слова с правильным ударением и фразы с соблюдением их ритмико-интонационных особенностей, в том числе применять правила отсутствия фразового ударения на служебных словах, владеть правилами чтения и выразительно читать вслух небольшие тексты объёмом до 110 слов, построенные на изученном языковом материале, с соблюдением правил чтения и соответствующей интонацией, демонстрирующей понимание текста, читать новые слова согласно основным правилам чтения, владеть орфографическими навыками: правильно писать изученные слова;

владеть пунктуационными навыками: использовать точку, вопросительный и восклицательный знаки в конце предложения, запятую при перечислении и обращении, апостроф, пунктуационно правильно оформлять электронное сообщение личного характера;

3) распознавать в устной речи и письменном тексте 1250 лексических единиц (слов, словосочетаний, речевых клише) и правильно употреблять в устной и письменной речи 1050 лексических единиц, обслуживающих ситуации общения в рамках тематического содержания, с соблюдением существующих норм лексической сочетаемости;

распознавать и употреблять в устной и письменной речи родственные слова, образованные с использованием аффиксации: имена существительные с помощью суффиксов -ity, -ship, -ance/-ence, имена прилагательные с помощью префикса inter-;

распознавать и употреблять в устной и письменной речи родственные слова, образованные с помощью конверсии (имя существительное от неопределённой формы глагола (to walk - a walk), глагол от имени существительного (a present - to present), имя существительное от прилагательного (rich - the rich);

распознавать и употреблять в устной и письменной речи изученные многозначные слова, синонимы, антонимы; наиболее частотные фразовые глаголы, сокращения и аббревиатуры;

распознавать и употреблять в устной и письменной речи различные средства связи в тексте для обеспечения логичности и целостности высказывания;

4) понимать особенностей структуры простых и сложных предложений английского языка, различных коммуникативных типов предложений английского языка;

распознавать и употреблять в устной и письменной речи: предложения со сложным дополнением (Complex Object); все типы вопросительных предложений в Past Perfect Tense; повествовательные (утвердительные и отрицательные), вопросительные и побудительные предложения в косвенной речи в настоящем и прошедшем времени;

согласование времён в рамках сложного предложения;

согласование подлежащего, выраженного собирательным существительным (family, police), со сказуемым;

конструкции с глаголами на -ing: to love/hate doing something; конструкции, содержащие глаголы-связки to be/to look/to feel/to seem; конструкции be/get used to do something; be/get used doing something; конструкцию both ... and ...;

конструкции с глаголами to stop, to remember, to forget (разница в значении to stop doing smth и to stop to do smth);

глаголы в видовременных формах действительного залога в изъявительном наклонении (Past Perfect Tense, Present Perfect Continuous Tense, Future-in-the-Past); модальные глаголы в косвенной речи в настоящем и прошедшем времени; неличные формы глагола (инфинитив, герундий, причастия настоящего и прошедшего времени); наречия too - enough;

отрицательные местоимения по (и его производные nobody, nothing, etc.), none;

5) владеть социокультурными знаниями и умениями:

осуществлять межличностное и межкультурное общение, используя знания о национально-культурных особенностях своей страны и страны (стран) изучаемого языка и освоив основные социокультурные элементы речевого поведенческого этикета в стране (странах) изучаемого языка в рамках тематического содержания речи;

кратко представлять родную страну/малую родину и страну (страны) изучаемого языка (культурные явления и события; достопримечательности, выдающиеся люди);

оказывать помощь иностранным гостям в ситуациях повседневного общения (объяснить местонахождение объекта, сообщить возможный маршрут);

6) владеть компенсаторными умениями: использовать при чтении и аудировании языковую, в том числе контекстуальную, догадку, при непосредственном общении - переспрашивать, просить повторить, уточняя значение незнакомых слов, игнорировать информацию, не являющуюся необходимой для понимания основного содержания, прочитанного (прослушанного) текста или для нахождения в тексте запрашиваемой информации;

7) понимать речевые различия в ситуациях официального и неофициального общения в рамках отобранного тематического содержания и использовать лексико-грамматические средства с их учётом;

8) рассматривать несколько вариантов решения коммуникативной задачи в продуктивных видах речевой деятельности (говорении и письменной речи);

9) участвовать в несложных учебных проектах с использованием материалов на английском языке с применением информационно-коммуникативных технологий, соблюдая правила информационной безопасности при работе в сети Интернет;

10) использовать иноязычные словари и справочники, в том числе информационно-справочные системы в электронной форме;

11) достигать взаимопонимания в процессе устного и письменного общения с носителями

иностранного языка, людьми другой культуры;

12) сравнивать (в том числе устанавливать основания для сравнения) объекты, явления, процессы, их элементы и основные функции в рамках изученной тематики.

Предметные результаты освоения программы по иностранному (английскому) языку к концу обучения в 9 классе:

1) владеть основными видами речевой деятельности:

говорение: вести комбинированный диалог, включающий различные виды диалогов (диалог этикетного характера, диалог-побуждение к действию, диалог-расспрос), диалог-обмен мнениями в рамках тематического содержания речи в стандартных ситуациях неофициального общения с вербальными и (или) зрительными опорами или без опор, с соблюдением норм речевого этикета, принятого в стране (странах) изучаемого языка (до 6-8 реплик со стороны каждого собеседника);

создавать разные виды монологических высказываний (описание, в том числе характеристика, повествование (сообщение), рассуждение) с вербальными и (или) зрительными опорами или без опор в рамках тематического содержания речи (объём монологического высказывания - до 10-12 фраз), излагать основное содержание прочитанного (прослушанного) текста со зрительными и (или) вербальными опорами (объём - 10-12 фраз), излагать результаты выполненной проектной работы (объём - 10-12 фраз);

аудирование: воспринимать на слух и понимать несложные аутентичные тексты, содержащие отдельные неизученные языковые явления, в зависимости от поставленной коммуникативной задачи: с пониманием основного содержания, с пониманием нужной (интересующей, запрашиваемой) информации (время звучания текста (текстов) для аудирования - до 2 минут);

смысловое чтение: читать про себя и понимать несложные аутентичные тексты, содержащие отдельные неизученные языковые явления, с различной глубиной проникновения в их содержание в зависимости от поставленной коммуникативной задачи: с пониманием основного содержания, с пониманием нужной (интересующей, запрашиваемой) информации, с полным пониманием содержания (объём текста (текстов) для чтения - 500-600 слов), читать про себя несплошные тексты (таблицы, диаграммы) и понимать представленную в них информацию, обобщать и оценивать полученную при чтении информацию;

письменная речь: заполнять анкеты и формуляры, сообщая о себе основные сведения, в соответствии с нормами, принятыми в стране (странах) изучаемого языка, писать электронное сообщение личного характера, соблюдая речевой этикет,

принятый в стране (странах) изучаемого языка (объём сообщения - до 120 слов), создавать небольшое письменное высказывание с использованием образца, плана, таблицы, прочитанного(прослушанного) текста (объём высказывания - до 120 слов), заполнять таблицу, кратко фиксируя содержание прочитанного (прослушанного) текста, письменно представлять результаты выполненной проектной работы (объём - 100-120 слов);

2) владеть фонетическими навыками: различать на слух, без ошибок, ведущих к сбою коммуникации, произносить слова с правильным ударением и фразы с соблюдением их ритмико-интонационных особенностей, в том числе применять правила отсутствия фразового ударения на служебных словах, владеть правилами чтения и выразительно читать вслух небольшие тексты объёмом до 120 слов, построенные на изученном языковом материале, с соблюдением правил чтения и соответствующей интонацией, демонстрируя понимание содержания текста, читать новые слова согласно основным правилам чтения.

владеть орфографическими навыками: правильно писать изученные слова;

владеть пунктуационными навыками: использовать точку, вопросительный и восклицательный знаки в конце предложения, запятую при перечислении и обращении, апостроф, пунктуационно правильно оформлять электронное сообщение личного характера;

3) распознавать в устной речи и письменном тексте 1350 лексических единиц (слов, словосочетаний, речевых клише) и правильно употреблять в устной и письменной речи 1200 лексических единиц, обслуживающих ситуации общения в рамках тематического содержания, с соблюдением существующей нормы лексической сочетаемости;

распознавать и употреблять в устной и письменной речи родственные слова, образованные с использованием аффиксации: глаголы с помощью префиксов under-, over-, dis-, mis-, имена прилагательные с помощью суффиксов -able/-ible, имена существительные с помощью отрицательных префиксов in-/im-, сложное прилагательное путём соединения основы числительного с основой существительного с добавлением суффикса -ed (eight-legged), сложное существительное путём соединения основ существительного с предлогом (mother-in-law), сложное прилагательное путём соединения основы прилагательного с основой причастия I (nice-looking), сложное прилагательное путём соединения наречия с основой причастия II (well-behaved), глагол от прилагательного (cool - to cool);

распознавать и употреблять в устной и письменной речи изученные синонимы, антонимы, интернациональные слова, наиболее частотные фразовые глаголы, сокращения и аббревиатуры;

распознавать и употреблять в устной и письменной речи различные средства связи в тексте для обеспечения логичности и целостности высказывания;

4) понимать особенности структуры простых и сложных предложений и различных коммуникативных типов предложений английского языка;

распознавать и употреблять в устной и письменной речи: предложения со сложным дополнением (Complex Object) (I want to have my hair cut.); предложения с I wish;

условные предложения нереального характера (Conditional II);

конструкцию для выражения предпочтения I prefer .../I'd prefer ... /I'd rather...;

предложения с конструкцией either ... or, neither ... nor;

формы страдательного залога Present Perfect Passive;

порядок следования имён прилагательных (nice long blond hair);

5) владеть социокультурными знаниями и умениями:

понимать и использовать в устной и письменной речи наиболее употребительную тематическую фоновую лексику страны (стран) изучаемого языка в рамках тематического содержания речи (основные национальные праздники, обычаи, традиции);

выражать модальные значения, чувства и эмоции;

иметь элементарные представления о различных вариантах английского языка;

обладать базовыми знаниями о социокультурном портрете и культурном наследии родной страны и страны (стран) изучаемого языка, представлять Россию и страну (страны) изучаемого языка, оказывать помощь иностранным гостям в ситуациях повседневного общения;

б) владеть компенсаторными умениями: использовать при говорении переспрос, использовать при говорении и письме перифраз (толкование), синонимические средства, описание предмета вместо его названия, при чтении и аудировании - языковую догадку, в том числе контекстуальную, игнорировать информацию, не являющуюся необходимой для понимания основного содержания, прочитанного (прослушанного) текста или для нахождения в тексте запрашиваемой информации;

7) рассматривать несколько вариантов решения коммуникативной задачи в продуктивных видах речевой деятельности (говорении и письменной речи);

8) участвовать в несложных учебных проектах с использованием материалов на английском языке с применением информационно-коммуникативных технологий, соблюдая правила информационной безопасности при работе в сети Интернет;

9) использовать иноязычные словари и справочники, в том числе информационно-справочные системы в электронной форме;

10) достигать взаимопонимания в процессе устного и письменного общения с носителями иностранного языка, людьми другой культуры;

сравнивать (в том числе устанавливать основания для сравнения) объекты, явления, процессы, их элементы и основные функции в рамках изученной тематики.

1.2.4. Предметные результаты по предметной области «Математика и информатика»

Предметные результаты освоения программы учебного курса «Математика».

Предметные результаты освоения программы учебного курса к концу обучения в 5 классе.

Числа и вычисления.

Понимать и правильно употреблять термины, связанные с натуральными числами, обыкновенными и десятичными дробями.

Сравнивать и упорядочивать натуральные числа, сравнивать в простейших случаях обыкновенные дроби, десятичные дроби.

Соотносить точку на координатной (числовой) прямой с соответствующим ей числом и изображать натуральные числа точками на координатной (числовой) прямой.

Выполнять арифметические действия с натуральными числами, с обыкновенными дробями в простейших случаях.

Выполнять проверку, прикидку результата вычислений.

Округлять натуральные числа.

Решение текстовых задач.

Решать текстовые задачи арифметическим способом и с помощью организованного конечного перебора всех возможных вариантов.

Решать задачи, содержащие зависимости, связывающие величины: скорость, время, расстояние, цена, количество, стоимость.

Использовать краткие записи, схемы, таблицы, обозначения при решении задач.

Пользоваться основными единицами измерения: цены, массы, расстояния, времени, скорости, выражать одни единицы величины через другие.

Извлекать, анализировать, оценивать информацию, представленную в таблице, на столбчатой диаграмме, интерпретировать представленные данные, использовать данные при решении задач.

Наглядная геометрия.

Пользоваться геометрическими понятиями: точка, прямая, отрезок, луч, угол, многоугольник, окружность, круг.

Приводить примеры объектов окружающего мира, имеющих форму изученных геометрических фигур.

Использовать терминологию, связанную с углами: вершина, сторона; с многоугольниками: угол, вершина, сторона, диагональ; с окружностью: радиус, диаметр, центр.

Изображать изученные геометрические фигуры на нелинованной и клетчатой бумаге с помощью циркуля и линейки.

Находить длины отрезков непосредственным измерением с помощью линейки, строить отрезки заданной длины; строить окружность заданного радиуса.

Использовать свойства сторон и углов прямоугольника, квадрата для их построения, вычисления площади и периметра.

Вычислять периметр и площадь квадрата, прямоугольника, фигур, составленных из прямоугольников, в том числе фигур, изображённых на клетчатой бумаге.

Пользоваться основными метрическими единицами измерения длины, площади; выражать одни единицы величины через другие.

Распознавать параллелепипед, куб, использовать терминологию: вершина, ребро, грань, измерения, находить измерения параллелепипеда, куба.

Вычислять объём куба, параллелепипеда по заданным измерениям, пользоваться единицами измерения объёма.

Решать несложные задачи на измерение геометрических величин в практических ситуациях.

Предметные результаты освоения программы учебного курса к концу обучения в 6 классе.

Числа и вычисления.

Знать и понимать термины, связанные с различными видами чисел и способами их записи, переходить (если это возможно) от одной формы записи числа к другой.

Сравнивать и упорядочивать целые числа, обыкновенные и десятичные дроби, сравнивать числа одного и разных знаков.

Выполнять, сочетая устные и письменные приёмы, арифметические действия с натуральными и

целыми числами, обыкновенными и десятичными дробями, положительными и отрицательными числами.

Вычислять значения числовых выражений, выполнять прикидку и оценку результата вычислений, выполнять преобразования числовых выражений на основе свойств арифметических действий.

Соотносить точку на координатной прямой с соответствующим ей числом и изображать числа точками на координатной прямой, находить модуль числа.

Соотносить точки в прямоугольной системе координат с координатами этой точки.

Округлять целые числа и десятичные дроби, находить приближения чисел.

Числовые и буквенные выражения.

Понимать и употреблять термины, связанные с записью степени числа, находить квадрат и куб числа, вычислять значения числовых выражений, содержащих степени.

Пользоваться признаками делимости, раскладывать натуральные числа на простые множители.

Пользоваться масштабом, составлять пропорции и отношения.

Использовать буквы для обозначения чисел при записи математических выражений, составлять буквенные выражения и формулы, находить значения буквенных выражений, осуществляя необходимые подстановки и преобразования.

Находить неизвестный компонент равенства.

Решение текстовых задач.

Решать многошаговые текстовые задачи арифметическим способом.

Решать задачи, связанные с отношением, пропорциональностью величин, процентами, решать три основные задачи на дроби и проценты.

Решать задачи, содержащие зависимости, связывающие величины: скорость, время, расстояние, цена, количество, стоимость, производительность, время, объёма работы, используя арифметические действия, оценку, прикидку, пользоваться единицами измерения соответствующих величин.

Составлять буквенные выражения по условию задачи.

Извлекать информацию, представленную в таблицах, на линейной, столбчатой или круговой диаграммах, интерпретировать представленные данные, использовать данные при решении задач.

Представлять информацию с помощью таблиц, линейной и столбчатой диаграмм.

Наглядная геометрия.

Приводить примеры объектов окружающего мира, имеющих форму изученных геометрических плоских и пространственных фигур, примеры равных и симметричных фигур.

Изображать с помощью циркуля, линейки, транспортира на нелинованной и клетчатой бумаге изученные плоские геометрические фигуры и конфигурации, симметричные фигуры.

Пользоваться геометрическими понятиями: равенство фигур, симметрия, использовать терминологию, связанную с симметрией: ось симметрии, центр симметрии.

Находить величины углов измерением с помощью транспортира, строить углы заданной величины, пользоваться при решении задач градусной мерой углов, распознавать на чертежах острый, прямой, развёрнутый и тупой углы.

Вычислять длину ломаной, периметр многоугольника, пользоваться единицами измерения длины, выражать одни единицы измерения длины через другие.

Находить, используя чертёжные инструменты, расстояния: между двумя точками, от точки до прямой, длину пути на квадратной сетке.

Вычислять площадь фигур, составленных из прямоугольников, использовать разбиение на прямоугольники, на равные фигуры, достраивание до прямоугольника, пользоваться основными единицами измерения площади, выражать одни единицы измерения площади через другие.

Распознавать на моделях и изображениях пирамиду, конус, цилиндр, использовать терминологию: вершина, ребро, грань, основание, развёртка.

Изображать на клетчатой бумаге прямоугольный параллелепипед.

Вычислять объём прямоугольного параллелепипеда, куба, пользоваться основными единицами измерения объёма;

Решать несложные задачи нахождение геометрических величин в практических ситуациях.

Предметные результаты освоения программы учебного курса «Алгебра».

Предметные результаты освоения программы учебного курса к концу обучения в 7 классе.

Числа и вычисления.

Выполнять, сочетая устные и письменные приёмы, арифметические действия с рациональными числами.

Находить значения числовых выражений, применять разнообразные способы и приёмы вычисления значений дробных выражений, содержащих обыкновенные и десятичные дроби.

Переходить от одной формы записи чисел к другой (преобразовывать десятичную дробь в обыкновенную, обыкновенную в десятичную, в частности в бесконечную десятичную дробь).

Сравнивать и упорядочивать рациональные числа.

Округлять числа.

Выполнять прикидку и оценку результата вычислений, оценку значений числовых выражений.

Выполнять действия со степенями с натуральными показателями.

Применять признаки делимости, разложение на множители натуральных чисел.

Решать практико-ориентированные задачи, связанные с отношением величин, пропорциональностью величин, процентами, интерпретировать результаты решения задач с учётом ограничений, связанных со свойствами рассматриваемых объектов.

Алгебраические выражения.

Использовать алгебраическую терминологию и символику, применять её в процессе освоения учебного материала.

Находить значения буквенных выражений при заданных значениях переменных.

Выполнять преобразования целого выражения в многочлен приведением подобных слагаемых, раскрытием скобок.

Выполнять умножение одночлена на многочлен и многочлена на многочлен, применять формулы квадрата суммы и квадрата разности.

Осуществлять разложение многочленов на множители с помощью вынесения за скобки общего множителя, группировки слагаемых, применения формул сокращённого умножения.

Применять преобразования многочленов для решения различных задач из математики, смежных предметов, из реальной практики.

Использовать свойства степеней с натуральными показателями для преобразования выражений.

Уравнения и неравенства.

Решать линейные уравнения с одной переменной, применяя правила перехода от исходного уравнения к равносильному ему. Проверять, является ли число корнем уравнения.

Применять графические методы при решении линейных уравнений и их систем.

Подбирать примеры пар чисел, являющихся решением линейного уравнения с двумя переменными.

Строить в координатной плоскости график линейного уравнения с двумя переменными, пользуясь графиком, приводить примеры решения уравнения.

Решать системы двух линейных уравнений с двумя переменными, в том числе графически.

Составлять и решать линейное уравнение или систему линейных уравнений по условию задачи, интерпретировать в соответствии с контекстом задачи полученный результат.

Функции.

Изображать на координатной прямой точки, соответствующие заданным координатам, лучи, отрезки, интервалы, записывать числовые промежутки на алгебраическом языке.

Отмечать в координатной плоскости точки по заданным координатам, строить графики линейных функций. Строить график функции; $y = |x|$.

Описывать с помощью функций известные зависимости между величинами: скорость, время, расстояние, цена, количество, стоимость, производительность, время, объём работы.

Находить значение функции по значению её аргумента.

Понимать графический способ представления и анализа информации, извлекать и интерпретировать информацию из графиков реальных процессов и зависимостей.

Предметные результаты освоения программы учебного курса к концу обучения в 8 классе.

Числа и вычисления.

Использовать начальные представления о множестве действительных чисел для сравнения, округления и вычислений, изображать действительные числа точками на координатной прямой.

Применять понятие арифметического квадратного корня, находить квадратные корни, используя при необходимости калькулятор, выполнять преобразования выражений, содержащих квадратные корни, используя свойства корней.

Использовать записи больших и малых чисел с помощью десятичных дробей и степеней числа 10.

Алгебраические выражения.

Применять понятие степени с целым показателем, выполнять преобразования выражений, содержащих степени с целым показателем.

Выполнять тождественные преобразования рациональных выражений на основе правил действий над многочленами и алгебраическими дробями.

Раскладывать квадратный трёхчлен на множители.

Применять преобразования выражений для решения различных задач из математики, смежных предметов, из реальной практики.

Уравнения и неравенства.

Решать линейные, квадратные уравнения и рациональные уравнения, сводящиеся к ним, системы двух уравнений с двумя переменными.

Проводить простейшие исследования уравнений и систем уравнений, в том числе с применением графических представлений (устанавливать, имеет ли уравнение или система уравнений решения, если имеет, то сколько, и прочее).

Переходить от словесной формулировки задачи к её алгебраической модели с помощью составления уравнения или системы уравнений, интерпретировать в соответствии с контекстом задачи полученный результат.

Применять свойства числовых неравенств для сравнения, оценки, решать линейные неравенства с одной переменной и их системы, давать графическую иллюстрацию множества решений неравенства, системы неравенств.

Функции.

Понимать и использовать функциональные понятия и язык (термины, символические обозначения), определять значение функции по значению аргумента, определять свойства функции по её графику.

Строить графики элементарных функций вида:

$$y = x^2, y = x^3, y = \sqrt{x}, y = |x|^x,$$

описывать свойства числовой функции по её графику.

Предметные результаты освоения программы учебного курса к концу обучения в 9 классе.

Числа и вычисления.

Сравнивать и упорядочивать рациональные и иррациональные числа.

Выполнять арифметические действия с рациональными числами, сочетая устные и письменные приёмы, выполнять вычисления с иррациональными числами.

Находить значения степеней с целыми показателями и корней, вычислять значения числовых выражений.

Округлять действительные числа, выполнять прикидку результата вычислений, оценку числовых выражений.

Уравнения и неравенства.

Решать линейные и квадратные уравнения, уравнения, сводящиеся к ним, простейшие дробно-рациональные уравнения.

Решать системы двух линейных уравнений с двумя переменными и системы двух уравнений, в которых одно уравнение не является линейным.

Решать текстовые задачи алгебраическим способом с помощью составления уравнения или

системы двух уравнений с двумя переменными.

Проводить простейшие исследования уравнений и систем уравнений, в том числе с применением графических представлений (устанавливать, имеет ли уравнение или система уравнений решения, если имеет, то сколько, и прочее).

Решать линейные неравенства, квадратные неравенства, изображать решение неравенств на числовой прямой, записывать решение с помощью символов.

Решать системы линейных неравенств, системы неравенств, включающие квадратное неравенство, изображать решение системы неравенств на числовой прямой, записывать решение с помощью символов.

Использовать неравенства при решении различных задач.

Функции.

Распознавать функции изученных видов. Показывать схематически расположение на координатной плоскости графиков функций вида:

$$y = kx, y = kx + b, y = ax^2 + bx + c, y = x^2, y = \sqrt{x}, y = \sqrt[n]{x}$$

в зависимости от значений коэффициентов, описывать свойства функций.

Строить и изображать схематически графики квадратичных функций, описывать свойства квадратичных функций по их графикам.

Распознавать квадратичную функцию по формуле, приводить примеры квадратичных функций из реальной жизни, физики, геометрии.

Числовые последовательности и прогрессии.

Распознавать арифметическую и геометрическую прогрессии при разных способах задания.

Выполнять вычисления с использованием формул n -го члена арифметической и геометрической прогрессий, суммы первых n членов.

Изображать члены последовательности точками на координатной плоскости.

Решать задачи, связанные с числовыми последовательностями, в том числе задачи из реальной жизни (с использованием калькулятора, цифровых технологий).

Предметные результаты освоения программы учебного курса «Геометрия».

Предметные результаты освоения программы учебного курса к концу обучения в 7 классе.

Распознавать изученные геометрические фигуры, определять их взаимное расположение, изображать геометрические фигуры, выполнять чертежи по условию задачи. Измерять линейные и угловые величины. Решать задачи на вычисление длин отрезков и величин углов.

Проводить грубую оценку линейных и угловых величин предметов в реальной жизни, размеров природных объектов. Различать размеры этих объектов по порядку величины.

Строить чертежи к геометрическим задачам.

Пользоваться признаками равенства треугольников, использовать признаки и свойства равнобедренных треугольников при решении задач.

Проводить логические рассуждения с использованием геометрических теорем.

Пользоваться признаками равенства прямоугольных треугольников, свойством медианы, проведённой к гипотенузе прямоугольного треугольника, в решении геометрических задач.

Определять параллельность прямых с помощью углов, которые образует с ними секущая.

Определять параллельность прямых с помощью равенства расстояний от точек одной прямой до точек другой прямой.

Решать задачи на клетчатой бумаге.

Проводить вычисления и находить числовые и буквенные значения углов в геометрических задачах с использованием суммы углов треугольников и многоугольников, свойств углов, образованных при пересечении двух параллельных прямых секущей. Решать практические задачи на нахождение углов.

Владеть понятием геометрического места точек. Уметь определять биссектрису угла и серединный перпендикуляр к отрезку как геометрические места точек.

Формулировать определения окружности и круга, хорды и диаметра окружности, пользоваться их свойствами. Уметь применять эти свойства при решении задач.

Владеть понятием описанной около треугольника окружности, уметь находить её центр. Пользоваться фактами о том, что биссектрисы углов треугольника пересекаются в одной точке, и о том, что серединные перпендикуляры к сторонам треугольника пересекаются в одной точке. Владеть понятием касательной к окружности, пользоваться теоремой о перпендикулярности касательной и радиуса, проведённого к точке касания. Пользоваться простейшими геометрическими неравенствами, понимать их практический смысл. Проводить основные геометрические построения с помощью циркуля и линейки

Предметные результаты освоения программы учебного курса к концу обучения в 8 классе.

Распознавать основные виды четырёхугольников, их элементы, пользоваться их свойствами при решении геометрических задач.

Применять свойства точки пересечения медиан треугольника (центра масс) в решении задач.

Владеть понятием средней линии треугольника и трапеции, применять их свойства при решении геометрических задач. Пользоваться теоремой Фалеса и теоремой о пропорциональных отрезках, применять их для решения практических задач.

Применять признаки подобия треугольников в решении геометрических задач.

Пользоваться теоремой Пифагора для решения геометрических и практических задач. Строить математическую модель в практических задачах, самостоятельно проводить чертёж и находить соответствующие длины.

Владеть понятиями синуса, косинуса и тангенса острого угла прямоугольного треугольника. Пользоваться этими понятиями для решения практических задач.

Вычислять (различными способами) площадь треугольника и площади многоугольных фигур (пользуясь, где необходимо, калькулятором). Применять полученные умения в практических задачах.

Владеть понятиями вписанного и центрального угла, использовать теоремы о вписанных углах, углах между хордами (секущими) и угле между касательной и хордой при решении геометрических задач.

Владеть понятием описанного четырёхугольника, применять свойства описанного четырёхугольника при решении задач.

Применять полученные знания на практике - строить математические модели для задач реальной жизни и проводить соответствующие вычисления с применением подобия и тригонометрии (пользуясь, где необходимо, калькулятором).

Предметные результаты освоения программы учебного курса к концу обучения в 9 классе.

Знать тригонометрические функции острых углов, находить с их помощью различные элементы прямоугольного треугольника («решение прямоугольных треугольников»). Находить (с помощью калькулятора) длины и углы для нетабличных значений.

Пользоваться формулами приведения и основным тригонометрическим тождеством для нахождения соотношений между тригонометрическими величинами.

Использовать теоремы синусов и косинусов для нахождения различных элементов треугольника («решение треугольников»), применять их при решении геометрических задач.

Владеть понятиями преобразования подобия, соответственных элементов подобных фигур. Пользоваться свойствами подобия произвольных фигур, уметь вычислять длины и находить углы у подобных фигур. Применять свойства подобия в практических задачах. Уметь приводить примеры подобных фигур в окружающем мире.

Пользоваться теоремами о произведении отрезков хорд, о произведении отрезков секущих, о квадрате касательной.

Пользоваться векторами, понимать их геометрический и физический смысл, применять их в решении геометрических и физических задач. Применять скалярное произведение векторов для нахождения длин и углов.

Пользоваться методом координат на плоскости, применять его в решении геометрических и практических задач.

Владеть понятиями правильного многоугольника, длины окружности, длины дуги окружности и радианной меры угла, уметь вычислять площадь круга и его частей. Применять полученные умения в практических задачах.

Находить оси (или центры) симметрии фигур, применять движения плоскости в простейших случаях.

Применять полученные знания на практике - строить математические модели для задач реальной жизни и проводить соответствующие вычисления с применением подобия и тригонометрических функций (пользуясь, где необходимо, калькулятором).

Предметные результаты освоения программы учебного курса «Вероятность и статистика».

Предметные результаты освоения программы учебного курса к концу обучения в 7 классе.
Читать информацию, представленную в таблицах, на диаграммах, представлять данные в виде таблиц, строить диаграммы (столбиковые (столбчатые) и круговые) по массивам значений. Описывать и интерпретировать реальные числовые данные, представленные в таблицах, на диаграммах, графиках.

Использовать для описания данных статистические характеристики: среднее арифметическое, медиана, наибольшее и наименьшее значения, размах.

Иметь представление о случайной изменчивости на примерах цен, физических величин, антропометрических данных, иметь представление о статистической устойчивости.

Предметные результаты освоения программы учебного курса к концу обучения в 8 классе.

Извлекать и преобразовывать информацию, представленную в виде таблиц, диаграмм, графиков, представлять данные в виде таблиц, диаграмм, графиков.

Описывать данные с помощью статистических показателей: средних значений и мер рассеивания (размах, дисперсия и стандартное отклонение).

Находить частоты числовых значений и частоты событий, в том числе по результатам измерений и наблюдений.

Находить вероятности случайных событий в опытах, зная вероятности элементарных событий, в том числе в опытах с равновероятными элементарными событиями.

Использовать графические модели: дерево случайного эксперимента, диаграммы Эйлера, числовая прямая.

Оперировать понятиями: множество, подмножество, выполнять операции над множествами: объединение, пересечение, дополнение, перечислять элементы множеств, применять свойства множеств.

Использовать графическое представление множеств и связей между ними для описания процессов и явлений, в том числе при решении задач из других учебных предметов и курсов.

Предметные результаты освоения программы учебного курса к концу обучения в 9 классе.

Извлекать и преобразовывать информацию, представленную в различных источниках в виде таблиц, диаграмм, графиков, представлять данные в виде таблиц, диаграмм, графиков.

Решать задачи организованным перебором вариантов, а также с использованием комбинаторных правил и методов.

Использовать описательные характеристики для массивов числовых данных, в том числе средние значения и меры рассеивания.

Находить частоты значений и частоты события, в том числе пользуясь результатами проведённых измерений и наблюдений.

Находить вероятности случайных событий в изученных опытах, в том числе в опытах с равновероятными элементарными событиями, в сериях испытаний до первого успеха, в сериях испытаний Бернулли.

Иметь представление о случайной величине и о распределении вероятностей.

Иметь представление о законе больших чисел как о проявлении закономерности в случайной

изменчивости и о роли закона больших чисел в природе и обществе.

Предметные результаты освоения программы по информатике на уровне основного общего образования.

К концу обучения в 7 классе у обучающегося будут сформированы умения:

пояснять на примерах смысл понятий «информация», «информационный процесс», «обработка информации», «хранение информации», «передача информации»;

кодировать и декодировать сообщения по заданным правилам, демонстрировать понимание основных принципов кодирования информации различной природы (текстовой, графической, аудио);

сравнивать длины сообщений, записанных в различных алфавитах, оперировать единицами измерения информационного объёма и скорости передачи данных;

оценивать и сравнивать размеры текстовых, графических, звуковых файлов и видеофайлов;

приводить примеры современных устройств хранения и передачи информации, сравнивать их количественные характеристики;

выделять основные этапы в истории и понимать тенденции развития компьютеров и программного обеспечения;

получать и использовать информацию о характеристиках персонального компьютера и его основных элементах (процессор, оперативная память, долговременная память, устройства ввода-вывода);

соотносить характеристики компьютера с задачами, решаемыми с его помощью;

ориентироваться в иерархической структуре файловой системы (записывать полное имя файла (каталога), путь к файлу (каталогу) по имеющемуся описанию файловой структуры некоторого информационного носителя);

работать с файловой системой персонального компьютера с использованием графического интерфейса, а именно: создавать, копировать, перемещать, переименовывать, удалять и архивировать файлы и каталоги, использовать антивирусную программу;

представлять результаты своей деятельности в виде структурированных иллюстрированных документов, мультимедийных презентаций;

искать информацию в Интернете (в том числе по ключевым словам, по изображению), критически относиться к найденной информации, осознавая опасность для личности и общества распространения вредоносной информации, в том числе экстремистского и террористического характера; понимать структуру адресов веб-ресурсов; использовать современные сервисы интернет-коммуникаций; соблюдать требования безопасной эксплуатации технических средств

информационных и коммуникационных технологий, соблюдать сетевой этикет,

базовые нормы информационной этики и права при работе с приложениями на любых устройствах и в Интернете, выбирать безопасные стратегии поведения в сети;

применять методы профилактики негативного влияния средств информационных и коммуникационных технологий на здоровье пользователя.

К концу обучения в 8 классе у обучающегося будут сформированы умения:

пояснять на примерах различия между позиционными и непозиционными системами счисления; записывать и сравнивать целые числа от 0 до 1024 в различных позиционных системах счисления (с основаниями 2, 8, 16), выполнять арифметические операции над ними;

раскрывать смысл понятий «высказывание», «логическая операция», «логическое выражение»;

записывать логические выражения с использованием дизъюнкции, конъюнкции и отрицания, определять истинность логических выражений, если известны значения истинности входящих в него переменных, строить таблицы истинности для логических выражений;

раскрывать смысл понятий «исполнитель», «алгоритм», «программа», понимая разницу между употреблением этих терминов в обыденной речи и в информатике;

описывать алгоритм решения задачи различными способами, в том числе в виде блок-схемы;

составлять, выполнять вручную и на компьютере несложные алгоритмы с использованием ветвлений и циклов для управления исполнителями, такими, как «Робот», «Черепашка»,

«Чертёжник»;

использовать константы и переменные различных типов (числовых, логических, символьных), а также содержащие их выражения, использовать оператор присваивания;

использовать при разработке программ логические значения, операции и выражения с ними;

анализировать предложенные алгоритмы, в том числе определять, какие результаты возможны при заданном множестве исходных значений;

создавать и отлаживать программы на одном из языков программирования (Python, C++, Паскаль, Java, C#, Школьный Алгоритмический Язык), реализующие несложные алгоритмы обработки числовых данных с использованием циклов и ветвлений, в том числе реализующие проверку делимости одного целого числа на другое, проверку натурального числа на простоту, выделения цифр из натурального числа.

К концу обучения в 9 классе у обучающегося будут сформированы умения:

разбивать задачи на подзадачи, составлять, выполнять вручную и на компьютере несложные алгоритмы с использованием ветвлений, циклов и вспомогательных алгоритмов для управления исполнителями, такими как Робот, Черепашка, Чертёжник;

составлять и отлаживать программы, реализующие типовые алгоритмы обработки числовых последовательностей или одномерных числовых массивов (поиск максимумов, минимумов, суммы или количества элементов с заданными свойствами) на одном из языков программирования (Python, C++, Паскаль, Java, C#, Школьный Алгоритмический Язык);

раскрывать смысл понятий «модель», «моделирование», определять виды моделей, оценивать соответствие модели моделируемому объекту и целям моделирования;

использовать графы и деревья для моделирования систем сетевой и иерархической структуры, находить кратчайший путь в графе;

выбирать способ представления данных в соответствии с поставленной задачей (таблицы, схемы, графики, диаграммы) с использованием соответствующих программных средств обработки данных;

использовать электронные таблицы для обработки, анализа и визуализации числовых данных, в том числе с выделением диапазона таблицы и упорядочиванием (сортировкой) его элементов;

создавать и применять в электронных таблицах формулы для расчётов с использованием встроенных арифметических функций (суммирование и подсчёт значений, отвечающих заданному условию, среднее арифметическое, поиск максимального и минимального значения), абсолютной, относительной, смешанной адресации;

использовать электронные таблицы для численного моделирования в простых задачах из разных предметных областей;

использовать современные интернет-сервисы (в том числе коммуникационные сервисы, облачные хранилища данных, онлайн-программы (текстовые и графические редакторы, среды разработки)) в учебной и повседневной деятельности;

приводить примеры использования геоинформационных сервисов, сервисов государственных услуг, образовательных сервисов Интернета в учебной и повседневной деятельности;

использовать различные средства защиты от вредоносного программного обеспечения, защищать персональную информацию от несанкционированного доступа и его последствий (разглашения, подмены, утраты данных) с учётом основных технологических и социально-психологических аспектов использования сети Интернет (сетевая анонимность, цифровой след, аутентичность субъектов и ресурсов, опасность вредоносного кода);

распознавать попытки и предупреждать вовлечение себя и окружающих в деструктивные и криминальные формы сетевой активности (в том числе кибербуллинг, фишинг).

1.2.4.4. Предметные результаты по предметной области «Общественно-научные предметы»

Предметные результаты изучения истории проявляются в освоенных обучающимися знаниях и видах деятельности. Они представлены в следующих основных группах:

1) знание хронологии, работа с хронологией: указывать хронологические рамки и периоды ключевых процессов, даты важнейших событий отечественной и всеобщей истории, соотносить год с веком, устанавливать последовательность и длительность исторических событий;

2) знание исторических фактов, работа с фактами: характеризовать место, обстоятельства, участников, результаты важнейших исторических событий; группировать (классифицировать) факты по различным признакам;

3) работа с исторической картой (картами, размещенными в учебниках, атласах, на электронных носителях и других): читать историческую карту с использованием на легенду, находить и показывать на исторической карте территории государств, маршруты передвижений значительных групп людей, места значительных событий и другие.

4) работа с историческими источниками (фрагментами аутентичных источников): проводить поиск необходимой информации в одном или нескольких источниках (материальных, письменных, визуальных и другие), сравнивать данные разных источников, выявлять их сходство и различия, высказывать суждение об информационной (художественной) ценности источника;

5) описание (реконструкция): рассказывать (устно или письменно) об исторических событиях, их участниках; характеризовать условия и образ жизни, занятия людей в различные исторические эпохи, составлять описание исторических объектов, памятников на основе текста и иллюстраций учебника, дополнительной литературы, макетов и другое;

6) анализ, объяснение: различать факт (событие) и его описание (факт источника, факт историка), соотносить единичные исторические факты и общие явления; называть характерные, существенные признаки исторических событий и явлений; раскрывать смысл, значение важнейших исторических понятий; сравнивать исторические события, явления, определять в них общее и различия; излагать суждения о причинах и следствиях исторических событий;

7) работа с версиями, оценками: приводить оценки исторических событий и личностей, изложенные в учебной литературе, объяснять, какие факты, аргументы лежат в основе отдельных точек зрения; определять и объяснять (аргументировать) свое отношение и оценку наиболее значительных событий и личностей в истории; составлять характеристику исторической личности (по предложенному или самостоятельно составленному плану);

8) применение исторических знаний и умений: опираться на исторические знания при выяснении причин и сущности, а также оценке современных событий, использовать знания об истории и культуре своего и других народов как основу диалога в поликультурной среде, способствовать сохранению памятников истории и культуры.

Приведенный перечень предметных результатов по истории служит ориентиром для планирования и организации познавательной деятельности обучающихся при изучении истории (в том числе - разработки системы познавательных задач), при измерении и оценке достигнутых обучающимися результатов.

Предметные результаты изучения истории в 5-9 классах представлены в виде общего перечня для курсов отечественной и всеобщей истории, что должно способствовать углублению содержательных связей двух курсов, выстраиванию единой линии развития познавательной деятельности обучающихся. Данные ниже результаты формируются в работе с комплексом учебных пособий - учебниками, настенными и электронными картами и атласами, хрестоматиями и другими.

Предметные результаты изучения истории в 5 классе.

Знание хронологии, работа с хронологией:

объяснять смысл основных хронологических понятий (век, тысячелетие, до нашей эры, наша эра); называть даты важнейших событий истории Древнего мира, по дате устанавливать принадлежность события к веку, тысячелетию;

определять длительность и последовательность событий, периодов истории Древнего мира, вести счёт лет до нашей эры и нашей эры.

Знание исторических фактов, работа с фактами:

указывать (называть) место, обстоятельства, участников, результаты важнейших событий истории

Древнего мира;

группировать, систематизировать факты по заданному признаку.

Работа с исторической картой:

находить и показывать на исторической карте природные и исторические объекты (расселение человеческих общностей в эпоху первобытности и Древнего мира, территории древнейших цивилизаций и государств, места важнейших исторических событий), используя легенду карты; устанавливать на основе картографических сведений связь между условиями среды обитания людей и их занятиями.

Работа с историческими источниками:

называть и различать основные типы исторических источников (письменные, визуальные, вещественные), приводить примеры источников разных типов;

различать памятники культуры изучаемой эпохи и источники, созданные в последующие эпохи, приводить примеры;

извлекать из письменного источника исторические факты (имена, названия событий, даты и другие); находить в визуальных памятниках изучаемой эпохи ключевые знаки, символы; раскрывать смысл (главную идею) высказывания, изображения.

Историческое описание (реконструкция): характеризовать условия жизни людей в древности;

рассказывать о значительных событиях древней истории, их участниках;

рассказывать об исторических личностях Древнего мира (ключевых моментах их биографии, роли в исторических событиях);

давать краткое описание памятников культуры эпохи первобытности и древнейших цивилизаций.

Анализ, объяснение исторических событий, явлений: раскрывать существенные черты государственного устройства древних обществ, положения основных групп населения, религиозных верований людей в древности;

сравнивать исторические явления, определять их общие черты; иллюстрировать общие явления, черты конкретными примерами; объяснять причины и следствия важнейших событий древней истории.

Рассмотрение исторических версий и оценок, определение своего отношения к наиболее значимым событиям и личностям прошлого:

излагать оценки наиболее значительных событий и личностей древней истории, приводимые в учебной литературе;

высказывать на уровне эмоциональных оценок отношение к поступкам людей прошлого, к памятникам культуры.

Применение исторических знаний:

раскрывать значение памятников древней истории и культуры, необходимость сохранения их в современном мире;

выполнять учебные проекты по истории Первобытности и Древнего мира (в том числе с привлечением регионального материала), оформлять полученные результаты в форме сообщения, альбома, презентации.

Предметные результаты изучения истории в 6 классе.

Знание хронологии, работа с хронологией:

называть даты важнейших событий Средневековья, определять их принадлежность к веку, историческому периоду;

называть этапы отечественной и всеобщей истории Средних веков, их хронологические рамки (периоды Средневековья, этапы становления и развития Русского государства);

устанавливать длительность и синхронность событий истории Руси и всеобщей истории.

Знание исторических фактов, работа с фактами:

указывать (называть) место, обстоятельства, участников, результаты важнейших событий отечественной и всеобщей истории эпохи Средневековья;

группировать, систематизировать факты по заданному признаку (составление систематических таблиц).

Работа с исторической картой:

находить и показывать на карте исторические объекты, используя легенду карты; давать словесное описание их местоположения;

извлекать из карты информацию о территории, экономических и культурных центрах Руси и других государств в Средние века, о направлениях крупнейших передвижений людей - походов, завоеваний, колонизаций, о ключевых событиях средневековой истории.

Работа с историческими источниками:

различать основные виды письменных источников Средневековья (летописи, хроники, законодательные акты, духовная литература, источники личного происхождения);

характеризовать авторство, время, место создания источника;

выделять в тексте письменного источника исторические описания (хода событий, действий людей) и объяснения (причин, сущности, последствий исторических событий);

находить в визуальном источнике и вещественном памятнике ключевые символы, образы;

характеризовать позицию автора письменного и визуального исторического источника.

Историческое описание (реконструкция):

рассказывать о ключевых событиях отечественной и всеобщей истории в эпоху Средневековья, их участниках;

составлять краткую характеристику (исторический портрет) известных деятелей отечественной и всеобщей истории средневековой эпохи (известные биографические сведения, личные качества, основные деяния);

рассказывать об образе жизни различных групп населения в средневековых обществах на Руси и в других странах;

представлять описание памятников материальной и художественной культуры изучаемой эпохи.

Анализ, объяснение исторических событий, явлений:

раскрывать существенные черты экономических и социальных отношений и политического строя на Руси и в других государствах, ценностей, господствовавших в средневековых обществах, представлений средневекового человека о мире;

объяснять смысл ключевых понятий, относящихся к данной эпохе отечественной и всеобщей истории, конкретизировать их на примерах исторических событий, ситуаций;

объяснять причины и следствия важнейших событий отечественной и всеобщей истории эпохи Средневековья (находить в учебнике и излагать суждения о причинах и следствиях исторических событий, соотносить объяснение причин и следствий событий, представленное в нескольких текстах);

проводить синхронизацию и сопоставление однотипных событий и процессов отечественной и всеобщей истории (по предложенному плану), выделять черты сходства и различия.

Рассмотрение исторических версий и оценок, определение своего отношения к наиболее значимым событиям и личностям прошлого:

излагать оценки событий и личностей эпохи Средневековья, приводимые в учебной и научно-популярной литературе, объяснять, на каких фактах они основаны;

высказывать отношение к поступкам и качествам людей средневековой эпохи с учетом исторического контекста и восприятия современного человека.

Применение исторических знаний:

объяснять значение памятников истории и культуры Руси и других стран эпохи Средневековья, необходимость сохранения их в современном мире;

выполнять учебные проекты по истории Средних веков (в том числе на региональном материале).

Предметные результаты изучения истории в 7 классе.

Знание хронологии, работа с хронологией:

называть этапы отечественной и всеобщей истории Нового времени, их хронологические рамки; локализовать во времени ключевые события отечественной и всеобщей истории XVI-XVII вв., определять их принадлежность к части века (половина, треть, четверть);

устанавливать синхронность событий отечественной и всеобщей истории XVI-XVII вв.

Знание исторических фактов, работа с фактами:

указывать (называть) место, обстоятельства, участников, результаты важнейших событий

отечественной и всеобщей истории XVI-XVII вв.;

группировать, систематизировать факты по заданному признаку (группировка событий по их принадлежности к историческим процессам, составление таблиц, схем).

Работа с исторической картой:

использовать историческую карту как источник информации о границах России и других государств, важнейших исторических событиях и процессах отечественной и всеобщей истории XVI-XVII вв.;

устанавливать на основе карты связи между географическим положением страны и особенностями ее экономического, социального и политического развития.

Работа с историческими источниками:

различать виды письменных исторических источников (официальные, личные, литературные и другие);

характеризовать обстоятельства и цель создания источника, раскрывать его информационную ценность;

проводить поиск информации в тексте письменного источника, визуальных и вещественных памятниках эпохи; сопоставлять и систематизировать информацию из нескольких однотипных источников.

Историческое описание (реконструкция):

рассказывать о ключевых событиях отечественной и всеобщей истории XVI-XVII вв., их участниках;

составлять краткую характеристику известных персоналий отечественной и всеобщей истории XVI-XVII вв. (ключевые факты биографии, личные качества, деятельность);

рассказывать об образе жизни различных групп населения в России и других странах в раннее Новое время;

представлять описание памятников материальной и художественной культуры изучаемой эпохи.

Анализ, объяснение исторических событий, явлений:

раскрывать существенные черты экономического, социального

и политического развития России и других стран в XVI-XVII вв., европейской реформации, новых веяний в духовной жизни общества, культуре, революций XVI-XVII вв. в европейских странах;

объяснять смысл ключевых понятий, относящихся к данной эпохе отечественной и всеобщей истории, конкретизировать их на примерах исторических событий, ситуаций;

объяснять причины и следствия важнейших событий отечественной и всеобщей истории XVI-XVII вв. (выявлять в историческом тексте и излагать суждения о причинах и следствиях событий, систематизировать объяснение причин и следствий событий, представленное в нескольких текстах);

проводить сопоставление однотипных событий и процессов отечественной и всеобщей истории (раскрывать повторяющиеся черты исторических ситуаций, выделять черты сходства и различия). Рассмотрение исторических версий и оценок, определение своего отношения к наиболее значимым событиям и личностям прошлого:

излагать альтернативные оценки событий и личностей отечественной и всеобщей истории XVI-XVII вв., представленные в учебной литературе; объяснять, на чем основываются отдельные мнения;

выражать отношение к деятельности исторических личностей XVI-XVII вв. с учётом обстоятельств изучаемой эпохи и в современной шкале ценностей.

Применение исторических знаний:

раскрывать на примере перехода от средневекового общества к обществу Нового времени, как меняются со сменой исторических эпох представления людей о мире, системы общественных ценностей;

объяснять значение памятников истории и культуры России и других стран XVI-XVII вв. для времени, когда они появились, и для современного общества;

выполнять учебные проекты по отечественной и всеобщей истории XVI-XVII вв. (в том числе на региональном материале).

Предметные результаты изучения истории в 8 классе.

Знание хронологии, работа с хронологией:

называть даты важнейших событий отечественной и всеобщей истории XVIII в.; определять их принадлежность к историческому периоду, этапу;

устанавливать синхронность событий отечественной и всеобщей истории XVIII в.

Знание исторических фактов, работа с фактами:

указывать (называть) место, обстоятельства, участников, результаты важнейших событий отечественной и всеобщей истории XVIII в.;

группировать, систематизировать факты по заданному признаку (по принадлежности к историческим процессам и другим), составлять систематические таблицы, схемы.

Работа с исторической картой:

выявлять и показывать на карте изменения, произошедшие в результате значительных социально-экономических и политических событий и процессов отечественной и всеобщей истории XVIII в.

Работа с историческими источниками:

различать источники официального и личного происхождения, публицистические произведения (называть их основные виды, информационные особенности);

объяснять назначение исторического источника, раскрывать его информационную ценность;

извлекать, сопоставлять и систематизировать информацию о событиях отечественной и всеобщей истории XVIII в. из взаимодополняющих письменных, визуальных и вещественных источников.

Историческое описание (реконструкция):

рассказывать о ключевых событиях отечественной и всеобщей истории XVIII в., их участниках;

составлять характеристику (исторический портрет) известных деятелей отечественной и всеобщей истории XVIII в. на основе информации учебника и дополнительных материалов;

составлять описание образа жизни различных групп населения в России и других странах в XVIII в.;

представлять описание памятников материальной и художественной культуры изучаемой эпохи (в виде сообщения, аннотации).

Анализ, объяснение исторических событий, явлений:

раскрывать существенные черты экономического, социального

и политического развития России и других стран в XVIII в., изменений, происшедших в XVIII в.

в разных сферах жизни российского общества, промышленного переворота в европейских странах, абсолютизма как формы правления, идеологии Просвещения, революций XVIII в.,

внешней политики Российской империи в системе международных отношений рассматриваемого периода;

объяснять смысл ключевых понятий, относящихся к данной эпохе отечественной и всеобщей истории, конкретизировать их на примерах исторических событий, ситуаций;

объяснять причины и следствия важнейших событий отечественной и всеобщей истории XVIII в.

(выявлять в историческом тексте суждения о причинах и следствиях событий, систематизировать объяснение причин и следствий событий, представленное в нескольких текстах);

проводить сопоставление однотипных событий и процессов отечественной и всеобщей истории XVIII в. (раскрывать повторяющиеся черты исторических ситуаций, выделять черты сходства и различия).

Рассмотрение исторических версий и оценок, определение своего отношения к наиболее значимым событиям и личностям прошлого:

анализировать высказывания историков по спорным вопросам отечественной и всеобщей истории XVIII в. (выявлять обсуждаемую проблему, мнение автора, приводимые аргументы, оценивать степень их убедительности);

различать в описаниях событий и личностей XVIII в. ценностные категории, значимые для данной эпохи (в том числе для разных социальных слоев), выражать свое отношение к ним.

Применение исторических знаний:

раскрывать (объяснять), как сочетались в памятниках культуры России XVIII в. европейские влияния и национальные традиции, показывать на примерах; выполнять учебные проекты по отечественной и всеобщей истории

XVIII в. (в том числе на региональном материале).

Предметные результаты изучения истории в 9 классе.

Знание хронологии, работа с хронологией:

называть даты (хронологические границы) важнейших событий и процессов отечественной и всеобщей истории XIX - начала XX в.; выделять этапы (периоды) в развитии ключевых событий и процессов;

выявлять синхронность (асинхронность) исторических процессов отечественной и всеобщей истории XIX - начала XX в.;

определять последовательность событий отечественной и всеобщей истории

XIX - начала XX в. на основе анализа причинно-следственных связей.

Знание исторических фактов, работа с фактами: характеризовать место, обстоятельства, участников, результаты важнейших событий отечественной и всеобщей истории XIX - начала XX в.;

группировать, систематизировать факты по самостоятельно определяемому признаку (хронологии, принадлежности к историческим процессам, типологическим основаниям и другим), составлять систематические таблицы.

Работа с исторической картой:

выявлять и показывать на карте изменения, произошедшие в результате значительных социально-экономических и политических событий и процессов отечественной и всеобщей истории XIX - начала XX в.;

определять на основе карты влияние географического фактора на развитие различных сфер жизни страны (группы стран).

Работа с историческими источниками:

представлять в дополнение к известным ранее видам письменных источников следующие материалы: произведения общественной мысли, газетную публицистику, программы политических партий, статистические данные и другие; определять тип и вид источника (письменного, визуального); выявлять принадлежность источника определенному лицу, социальной группе, общественному течению и другим;

извлекать, сопоставлять и систематизировать информацию о событиях отечественной и всеобщей истории XIX - начала XX в. из разных письменных, визуальных и вещественных источников;

различать в тексте письменных источников факты и интерпретации событий прошлого.

Историческое описание (реконструкция):

представлять развернутый рассказ о ключевых событиях отечественной и всеобщей истории XIX — начала XX в. с использованием визуальных материалов (устно, письменно в форме короткого эссе, презентации);

составлять развернутую характеристику исторических личностей XIX - начала XX в. с описанием и оценкой их деятельности (сообщение, презентация, эссе);

составлять описание образа жизни различных групп населения в России и других странах в XIX - начале XX в., показывая изменения, происшедшие в течение рассматриваемого периода;

представлять описание памятников материальной и художественной культуры изучаемой эпохи, их назначения, использованных при их создании технических и художественных приемов и другое.

Анализ, объяснение исторических событий, явлений: раскрывать существенные черты экономического, социального

и политического развития России и других стран в XIX - начале XX в., процессов модернизации в мире и России, масштабных социальных движений и революций в рассматриваемый период, международных отношений рассматриваемого периода и участия в них России;

объяснять смысл ключевых понятий, относящихся к данной эпохе отечественной и всеобщей истории; соотносить общие понятия и факты;

объяснять причины и следствия важнейших событий отечественной и всеобщей истории XIX - начала XX в. (выявлять в историческом тексте суждения о причинах и следствиях событий, систематизировать объяснение причин и следствий событий, представленное в нескольких

текстах, определять и объяснять свое отношение к существующим трактовкам причин и следствий исторических событий;

проводить сопоставление однотипных событий и процессов отечественной и всеобщей истории XIX - начала XX в. (указывать повторяющиеся черты исторических ситуаций, выделять черты сходства и различия, раскрывать, чем объяснялось своеобразие ситуаций в России, других странах).

Рассмотрение исторических версий и оценок, определение своего отношения к наиболее значимым событиям и личностям прошлого:

сопоставлять высказывания историков, содержащие разные мнения по спорным вопросам отечественной и всеобщей истории XIX - начала XX в., объяснять, что могло лежать в их основе; оценивать степень убедительности предложенных точек зрения,

формулировать и аргументировать свое мнение;

объяснять, какими ценностями руководствовались люди в рассматриваемую эпоху (на примерах конкретных ситуаций, персоналий), выражать свое отношение к ним.

Применение исторических знаний:

распознавать в окружающей среде, в том числе в родном городе, регионе памятники материальной и художественной культуры XIX - начала XX в., объяснять, в чём заключалось их значение для времени их создания и для современного общества;

выполнять учебные проекты по отечественной и всеобщей истории XIX - начала XX в. (в том числе на региональном материале);

объяснять, в чем состоит наследие истории XIX - начала XX в. для России, других стран мира, высказывать и аргументировать своё отношение к культурному наследию в общественных обсуждениях.

Предметные результаты освоения программы по обществознанию

на уровне основного общего образования должны обеспечивать:

1) освоение и применение системы знаний о социальных свойствах человека, особенностях его взаимодействия с другими людьми, важности семьи как базового социального института, характерных чертах общества; содержании и значении социальных норм, регулирующих общественные отношения, включая правовые нормы, регулирующие типичные для несовершеннолетнего и членов его семьи общественные отношения (в том числе нормы гражданского, трудового и семейного права, основы налогового законодательства), процессах и явлениях в экономической (в области макро- и микроэкономики), социальной, духовной и политической сферах жизни общества; основах конституционного строя и организации государственной власти в Российской Федерации, правовом статусе гражданина Российской Федерации (в том числе несовершеннолетнего), системе образования в Российской Федерации; основах государственной бюджетной и денежно-кредитной, социальной политики, политики в сфере культуры и образования, противодействию коррупции в Российской Федерации, обеспечении безопасности личности, общества и государства, в том числе от терроризма и экстремизма;

2) умение характеризовать традиционные российские духовно-нравственные ценности (в том числе защита человеческой жизни, прав и свобод человека, семья, созидательный труд, служение Отечеству, нормы морали и нравственности, гуманизм, милосердие, справедливость, взаимопомощь, коллективизм, историческое единство народов России, преемственность истории нашей Родины), государство как социальный институт;

3) умение приводить примеры (в том числе моделировать ситуации) деятельности людей, социальных объектов, явлений, процессов определённого типа в различных сферах общественной жизни, их структурных элементов и проявлений основных функций; разного типа социальных отношений, ситуаций, регулируемых различными видами социальных норм, в том числе связанных с правонарушениями и наступлением юридической ответственности, связи политических потрясений и социально-экономического кризиса в государстве;

4) умение классифицировать по разным признакам (в том числе устанавливая существенный признак классификации) социальные объекты, явления, процессы, относящиеся к

различным сферам общественной жизни, их существенные признаки, элементы и основные функции;

5) умение сравнивать (в том числе устанавливать основания для сравнения) деятельность людей, социальные объекты, явления, процессы в различных сферах общественной жизни, их элементы и основные функции;

б) умение устанавливать и объяснять взаимосвязи социальных объектов, явлений, процессов в различных сферах общественной жизни, их элементов и основных функций, включая взаимодействия общества и природы, человека и общества, сфер общественной жизни, гражданина и государства; связи политических потрясений и социально-экономических кризисов в государстве;

7) умение использовать полученные знания для объяснения (устного и письменного) сущности, взаимосвязей явлений, процессов социальной действительности, в том числе для аргументированного объяснения роли информации и информационных технологий в современном мире, социальной и личной значимости здорового образа жизни, роли непрерывного образования, опасности наркомании и алкоголизма для человека и общества; необходимости правомерного налогового поведения, противодействия коррупции, проведения в отношении нашей страны международной политики «сдерживания»; для осмысления личного социального опыта при исполнении типичных для несовершеннолетнего социальных ролей;

8) умение с использованием обществоведческих знаний, фактов общественной жизни и личного социального опыта определять и аргументировать с точки зрения социальных ценностей и норм своё отношение к явлениям, процессам социальной действительности;

9) умение решать в рамках изученного материала познавательные и практические задачи, отражающие выполнение типичных для несовершеннолетнего социальных ролей, типичные социальные взаимодействия в различных сферах общественной жизни, в том числе процессы формирования, накопления и инвестирования сбережений;

10) овладение смысловым чтением текстов обществоведческой тематики, в том числе извлечений из Конституции Российской Федерации и других нормативных правовых актов; умение составлять на их основе план, преобразовывать текстовую информацию в модели (таблицу, диаграмму, схему) и преобразовывать предложенные модели в текст;

11) овладение приёмами поиска и извлечения социальной информации (текстовой, графической, аудиовизуальной) по заданной теме из различных адаптированных источников (в том числе учебных материалов) и публикаций СМИ с соблюдением правил информационной безопасности при работе в Интернете;

12) умение анализировать, обобщать, систематизировать, конкретизировать и критически оценивать социальную информацию, включая экономикостатистическую, из адаптированных источников (в том числе учебных материалов) и публикаций СМИ, соотносить её с собственными знаниями о моральном и правовом регулировании поведения человека, личным социальным опытом, используя обществоведческие знания, формулировать выводы, подкрепляя их аргументами;

13) умение оценивать собственные поступки и поведение других людей с точки зрения их соответствия моральным, правовым и иным видам социальных норм, экономической рациональности (включая вопросы, связанные с личными финансами и предпринимательской деятельностью, для оценки рисков осуществления финансовых махинаций, применения недобросовестных практик), осознание неприемлемости всех форм антиобщественного поведения;

14) приобретение опыта использования полученных знаний, включая основы финансовой грамотности, в практической (включая выполнение проектов индивидуально и в группе) деятельности, в повседневной жизни для реализации и защиты прав человека и гражданина, прав потребителя (в том числе потребителя финансовых услуг) и осознанного выполнения гражданских обязанностей, для анализа потребления домашнего хозяйства, составления личного финансового плана, для выбора профессии и оценки собственных перспектив в профессиональной сфере, а также опыта публичного представления результатов

своей деятельности в соответствии с темой и ситуацией общения, особенностями аудитории и регламентом;

15) приобретение опыта самостоятельного заполнения формы (в том числе электронной) и составления простейших документов (заявления, обращения, декларации, доверенности, личного финансового плана, резюме);

16) приобретение опыта осуществления совместной, включая взаимодействие с людьми другой культуры, национальной и религиозной принадлежности на основе национальных ценностей современного российского общества (гуманистических и демократических ценностей, идей мира и взаимопонимания между народами, людьми разных культур), осознание ценности культуры и традиций народов России.

К концу обучения в 6 классе обучающийся получит следующие предметные результаты по отдельным темам программы по обществознанию:

Человек и его социальное окружение:

осваивать и применять знания о социальных свойствах человека, формировании личности, деятельности человека и её видах, образовании, правах и обязанностях обучающихся, общении и его правилах, особенностях взаимодействия человека с другими людьми;

характеризовать традиционные российские духовно-нравственные ценности на примерах семьи, семейных традиций; характеризовать основные потребности человека, показывать их индивидуальный характер, особенности личностного становления и социальной позиции людей с ограниченными возможностями здоровья (далее - ОВЗ), деятельность человека, образование и его значение для человека и общества;

приводить примеры деятельности людей, её различных мотивов и особенностей в современных условиях; малых групп, положения человека в группе; конфликтных ситуаций в малой группе и конструктивных разрешений конфликтов; проявлений лидерства, соперничества и сотрудничества людей в группах;

классифицировать по разным признакам виды деятельности человека, потребности людей;

сравнивать понятия «индивид», «индивидуальность», «личность»; свойства человека и животных, виды деятельности (игра, труд, учение);

устанавливать и объяснять взаимосвязи людей в малых группах, целей, способов и результатов деятельности, целей и средств общения;

использовать полученные знания для объяснения (устного и письменного) сущности общения как социального явления, познания человеком мира и самого себя как вида деятельности, роли непрерывного образования, значения личного социального опыта при осуществлении образовательной деятельности и общения в школе, семье, группе обучающихся;

определять и аргументировать с использованием обществоведческих знаний и личного социального опыта своё отношение к людям с ОВЗ, к различным способам выражения личной индивидуальности, к различным формам неформального общения подростков;

решать познавательные и практические задачи, касающиеся прав и обязанностей обучающегося, отражающие особенности отношений в семье, со сверстниками, старшими и младшими;

читать осмысленно тексты правовой тематики, в том числе извлечения из законодательства Российской Федерации; составлять на их основе план, преобразовывать текстовую информацию в таблицу, схему;

искать и извлекать информацию о связи поколений в нашем обществе, об особенностях подросткового возраста, о правах и обязанностях обучающегося из разных адаптированных источников (в том числе учебных материалов) и публикаций СМИ с соблюдением правил информационной безопасности при работе в Интернете;

анализировать, обобщать, систематизировать, оценивать социальную информацию о человеке и его социальном окружении из адаптированных источников (в том числе учебных материалов) и публикаций в СМИ;

оценивать собственные поступки и поведение других людей в ходе общения, в

ситуациях взаимодействия с людьми с ОВЗ; оценивать своё отношение к учёбе как важному виду деятельности;

приобретать опыт использования полученных знаний в практической деятельности, в повседневной жизни для выстраивания отношений с представителями старших поколений, со сверстниками и младшими по возрасту, активного участия в жизни школы и класса;

приобретать опыт совместной деятельности, включая взаимодействие с людьми другой культуры, национальной и религиозной принадлежности на основе гуманистических ценностей, взаимопонимания между людьми разных культур.

Общество, в котором мы живём:

осваивать и применять знания об обществе и природе, положении человека в обществе, процессах и явлениях в экономической жизни общества, явлениях в политической жизни общества, о народах России, о государственной власти в Российской Федерации; культуре и духовной жизни, типах общества, глобальных проблемах;

характеризовать устройство общества, российское государство, высшие органы государственной власти в Российской Федерации, традиционные российские духовно-нравственные ценности, особенности информационного общества;

приводить примеры разного положения людей в обществе, видов экономической деятельности, глобальных проблем;

классифицировать социальные общности и группы;

сравнивать социальные общности и группы, положение в обществе различных людей; различные формы хозяйствования;

устанавливать взаимодействия общества и природы, человека и общества, деятельности основных участников экономики;

использовать полученные знания для объяснения (устного и письменного) влияния природы на общество и общества на природу сущности и взаимосвязей явлений, процессов социальной действительности;

определять и аргументировать с использованием обществоведческих знаний, фактов общественной жизни и личного социального опыта своё отношение к проблемам взаимодействия человека и природы, сохранению духовных ценностей русского народа;

решать познавательные и практические задачи (в том числе задачи, отражающие возможности юного гражданина внести свой вклад в решение экологической проблемы);

овладевать смысловым чтением текстов обществоведческой тематики, касающихся отношений человека и природы, устройства общественной жизни, основных сфер жизни общества;

извлекать информацию из разных источников о человеке и обществе, включая информацию о народах России;

анализировать, обобщать, систематизировать, оценивать социальную информацию, включая экономико-статистическую, из адаптированных источников (в том числе учебных материалов) и публикаций в СМИ; используя обществоведческие знания, формулировать выводы;

оценивать собственные поступки и поведение других людей с точки зрения их соответствия духовным традициям общества;

использовать полученные знания, включая основы финансовой грамотности, в практической деятельности, направленной на охрану природы; защиту прав потребителя (в том числе потребителя финансовых услуг), на соблюдение традиций общества, в котором мы живём;

осуществлять совместную деятельность, включая взаимодействие с людьми другой культуры, национальной и религиозной принадлежности на основе взаимопонимания между людьми разных культур; осознавать ценность культуры и традиций народов России.

К концу обучения в 7 классе обучающийся получит следующие предметные результаты по отдельным темам программы по обществознанию:

Социальные ценности и нормы:

осваивать и применять знания о социальных ценностях; о содержании и значении социальных норм, регулирующих общественные отношения;

характеризовать традиционные российские духовно-нравственные ценности (в том числе защита человеческой жизни, прав и свобод человека, гуманизм, милосердие), моральные нормы и их роль в жизни общества;

приводить примеры гражданственности и патриотизма; ситуаций морального выбора, ситуаций, регулируемых различными видами социальных норм;

классифицировать социальные нормы, их существенные признаки и элементы; сравнивать отдельные виды социальных норм;

устанавливать и объяснять влияние социальных норм на общество и человека; использовать полученные знания для объяснения (устного и письменного)

сущности социальных норм;

определять и аргументировать с использованием обществоведческих знаний, фактов общественной жизни и личного социального опыта своё отношение к явлениям социальной действительности с точки зрения социальных ценностей, к социальным нормам как регуляторам общественной жизни и поведения человека в обществе;

решать познавательные и практические задачи, отражающие действие социальных норм как регуляторов общественной жизни и поведения человека;

осмысленно читать тексты, касающиеся гуманизма, гражданственности, патриотизма; извлекать информацию из разных источников о принципах и нормах морали, проблеме морального выбора;

анализировать, обобщать, систематизировать, оценивать социальную информацию из адаптированных источников (в том числе учебных материалов) и публикаций в СМИ, соотносить её с собственными знаниями о моральном и правовом регулировании поведения человека;

оценивать собственные поступки, поведение людей с точки зрения их соответствия нормам морали;

использовать полученные знания о социальных нормах в повседневной жизни;

самостоятельно заполнять форму (в том числе электронную) и составлять простейший документ (заявление);

осуществлять совместную деятельность, включая взаимодействие с людьми другой культуры, национальной и религиозной принадлежности на основе гуманистических ценностей, взаимопонимания между людьми разных культур.

Человек как участник правовых отношений:

осваивать и применять знания о сущности права, о правоотношении как социальном и юридическом явлении, правовых нормах, регулирующих типичные для несовершеннолетнего и членов его семьи общественные отношения, правовом статусе гражданина Российской Федерации (в том числе несовершеннолетнего), правонарушениях и их опасности для личности и общества;

характеризовать право как регулятор общественных отношений, конституционные права и обязанности гражданина Российской Федерации, права ребёнка в Российской Федерации;

приводить примеры и моделировать ситуации, в которых возникают правоотношения, и ситуации, связанные с правонарушениями и наступлением юридической ответственности; способы защиты прав ребёнка в Российской Федерации, примеры, поясняющие опасность правонарушений для личности и общества;

классифицировать по разным признакам (в том числе устанавливать существенный признак классификации) нормы права, выделяя существенные признаки;

сравнивать (в том числе устанавливать основания для сравнения) проступок и преступление, дееспособность малолетних в возрасте от 6 до 14 лет и несовершеннолетних в возрасте от 14 до 18 лет;

устанавливать и объяснять взаимосвязи, включая взаимодействия гражданина и государства, между правовым поведением и культурой личности, между особенностями дееспособности несовершеннолетнего и его юридической ответственностью;

использовать полученные знания для объяснения сущности права, роли права в обществе, необходимости правомерного поведения, включая налоговое поведение и противодействие

коррупции, различий между правомерным и противоправным поведением, проступком и преступлением; для осмысления личного социального опыта при исполнении типичных для несовершеннолетнего социальных ролей (члена семьи, обучающегося, члена ученической общественной организации);

определять и аргументировать с использованием обществоведческих знаний, фактов общественной жизни и личного социального опыта своё отношение к роли правовых норм как регуляторов общественной жизни и поведения человека;

решать познавательные и практические задачи, отражающие действие правовых норм как регуляторов общественной жизни и поведения человека, анализировать жизненные ситуации и принимать решения, связанные с исполнением типичных для несовершеннолетнего социальных ролей (члена семьи, обучающегося, члена ученической общественной организации);

осмысленно читать тексты правовой тематики: отбирать информацию из фрагментов Конституции Российской Федерации и других нормативных правовых актов, из предложенных учителем источников о правах и обязанностях граждан, гарантиях и защите прав и свобод человека и гражданина в Российской Федерации, о правах ребёнка и способах их защиты и составлять на их основе план, преобразовывать текстовую информацию в таблицу, схему;

искать и извлекать информацию о сущности права и значении правовых норм, о правовой культуре, о гарантиях и защите прав и свобод человека и гражданина в Российской Федерации, выявлять соответствующие факты из разных адаптированных источников (в том числе учебных материалов) и публикаций СМИ с соблюдением правил информационной безопасности при работе в Интернете;

анализировать, обобщать, систематизировать, оценивать социальную информацию из адаптированных источников (в том числе учебных материалов) и публикаций СМИ, соотносить её с собственными знаниями о правовом регулировании поведения человека, личным социальным опытом, используя обществоведческие знания, формулировать выводы, подкрепляя их аргументами;

оценивать собственные поступки и поведение других людей с точки зрения их соответствия правовым нормам: выражать свою точку зрения, участвовать в дискуссии;

использовать полученные знания о праве и правовых нормах в практической деятельности (выполнять проблемные задания, индивидуальные и групповые проекты), в повседневной жизни для осознанного выполнения гражданских обязанностей (для реализации и защиты прав человека и гражданина, прав потребителя, выбора профессии и оценки собственных перспектив в профессиональной сфере с учётом приобретённых представлений о профессиях в сфере права, включая деятельность правоохранительных органов), публично представлять результаты своей деятельности (в рамках изученного материала, включая проектную деятельность), в соответствии с темой и ситуацией общения, особенностями аудитории и регламентом;

самостоятельно заполнять форму (в том числе электронную) и составлять простейший документ при получении паспорта гражданина Российской Федерации;

осуществлять совместную деятельность, включая взаимодействие с людьми другой культуры, национальной и религиозной принадлежности на основе национальных ценностей современного российского общества: гуманистических и демократических ценностей, идей мира и взаимопонимания между народами, людьми разных культур.

Основы российского права:

осваивать и применять знания о Конституции Российской Федерации, других нормативных правовых актах, содержании и значении правовых норм, об отраслях права, о правовых нормах, регулирующих типичные для несовершеннолетнего и членов его семьи общественные отношения (в гражданском, трудовом и семейном, административном, уголовном праве); о защите прав несовершеннолетних, о юридической ответственности (гражданско-правовой, дисциплинарной, административной, уголовной), о правоохранительных органах, об обеспечении безопасности личности, общества и государства, в том числе от терроризма и экстремизма;

характеризовать роль Конституции Российской Федерации в системе российского

права; правоохранительных органов в защите правопорядка, обеспечении социальной стабильности и справедливости; гражданско-правовые отношения, сущность семейных правоотношений; способы защиты интересов и прав детей, оставшихся без попечения родителей; иметь представления о содержании трудового договора, видах правонарушений и видов наказаний;

приводить примеры законов и подзаконных актов и моделировать ситуации, регулируемые нормами гражданского, трудового, семейного, административного и уголовного права, в том числе связанные с применением санкций за совершённые правонарушения;

классифицировать по разным признакам виды нормативных правовых актов, виды правонарушений и юридической ответственности по отраслям права (в том числе устанавливать существенный признак классификации);

сравнивать (в том числе устанавливать основания для сравнения) сферы регулирования различных отраслей права (гражданского, трудового, семейного, административного и уголовного), права и обязанности работника и работодателя, имущественные и личные неимущественные отношения;

устанавливать и объяснять взаимосвязи прав и обязанностей работника и работодателя, прав и обязанностей членов семьи, традиционных российских ценностей и личных неимущественных отношений в семье;

использовать полученные знания об отраслях права в решении учебных задач для объяснения взаимосвязи гражданской правоспособности и дееспособности, значения семьи в жизни человека, общества и государства, социальной опасности и неприемлемости уголовных и административных правонарушений, экстремизма, терроризма, коррупции и необходимости противостоять им;

определять и аргументировать своё отношение к защите прав участников трудовых отношений с использованием знаний в области трудового права, к правонарушениям, формулировать аргументированные выводы о недопустимости нарушения правовых норм;

решать познавательные и практические задачи, отражающие типичные взаимодействия, регулируемые нормами гражданского, трудового, семейного, административного и уголовного права;

осмысленно читать тексты правовой тематики: отбирать информацию из фрагментов нормативных правовых актов (Гражданский кодекс Российской Федерации, Семейный кодекс Российской Федерации, Трудовой кодекс Российской Федерации, Кодекс Российской Федерации об административных правонарушениях, Уголовный кодекс Российской Федерации) из предложенных учителем источников о правовых нормах, правоотношениях и специфике их регулирования, преобразовывать текстовую информацию в таблицу, схему;

искать и извлекать информацию по правовой тематике в сфере гражданского, трудового, семейного, административного и уголовного права: выявлять соответствующие факты из разных адаптированных источников (в том числе учебных материалов) и публикаций СМИ с соблюдением правил информационной безопасности при работе в Интернете;

анализировать, обобщать, систематизировать, оценивать социальную информацию из адаптированных источников (в том числе учебных материалов) и публикаций СМИ, соотносить её с собственными знаниями об отраслях права (гражданского, трудового, семейного, административного и уголовного) и личным социальным опытом; используя обществоведческие знания, формулировать выводы, подкрепляя их аргументами, о применении санкций за совершённые правонарушения, о юридической ответственности несовершеннолетних;

оценивать собственные поступки и поведение других людей с точки зрения их соответствия нормам гражданского, трудового, семейного, административного и уголовного права;

использовать полученные знания о нормах гражданского, трудового, семейного, административного и уголовного права в практической деятельности (выполнять проблемные задания, индивидуальные и групповые проекты), в повседневной жизни для осознанного выполнения обязанностей, правомерного поведения, реализации и защиты своих прав; публично представлять результаты своей деятельности (в рамках изученного материала, включая проектную

деятельность), в соответствии с темой и ситуацией общения, особенностями аудитории и регламентом;

самостоятельно заполнять форму (в том числе электронную) и составлять простейший документ (заявление о приёме на работу);

осуществлять совместную деятельность, включая взаимодействие с людьми другой культуры, национальной и религиозной принадлежности, на основе национальных ценностей современного российского общества: гуманистических и демократических ценностей, идей мира и взаимопонимания между народами, людьми разных культур.

К концу обучения в 8 классе обучающийся получит следующие предметные результаты по отдельным темам программы по обществознанию:

Человек в экономических отношениях:

осваивать и применять знания об экономической жизни общества, её основных проявлениях, экономических системах, собственности, механизме рыночного регулирования экономики, финансовых отношениях, роли государства в экономике, видах налогов, основах государственной бюджетной и денежно-кредитной политики, о влиянии государственной политики на развитие конкуренции;

характеризовать способы координации хозяйственной жизни в различных экономических системах, объекты спроса и предложения на рынке труда и финансовом рынке; функции денег;

приводить примеры способов повышения эффективности производства; деятельности и проявления основных функций различных финансовых посредников, использования способов повышения эффективности производства;

классифицировать (в том числе устанавливать существенный признак классификации) механизмы государственного регулирования экономики; сравнивать различные способы хозяйствования;

устанавливать и объяснять связи политических потрясений и социально-экономических кризисов в государстве;

использовать полученные знания для объяснения причин достижения (недостижения) результатов экономической деятельности; для объяснения основных механизмов государственного регулирования экономики, государственной политики по развитию конкуренции, социально-экономической роли и функций

предпринимательства, причин и последствий безработицы, необходимости правомерного налогового поведения;

определять и аргументировать с точки зрения социальных ценностей и с использованием обществоведческих знаний, фактов общественной жизни своё отношение к предпринимательству и развитию собственного бизнеса;

решать познавательные и практические задачи, связанные с осуществлением экономических действий, на основе рационального выбора в условиях ограниченных ресурсов с использованием различных способов повышения эффективности производства, отражающие типичные ситуации и социальные взаимодействия в сфере экономической деятельности; отражающие процессы;

осмысленно читать тексты экономической тематики, преобразовывать текстовую экономическую информацию в модели (таблица, схема, график и другое), в том числе о свободных и экономических благах, о видах и формах предпринимательской деятельности, экономических и социальных последствиях безработицы;

извлекать информацию из адаптированных источников, публикаций СМИ и информационно-телекоммуникационной сети «Интернет» о тенденциях развития экономики в нашей стране, о борьбе с различными формами финансового мошенничества;

анализировать, обобщать, систематизировать, конкретизировать и критически оценивать социальную информацию, включая экономико-статистическую,

из адаптированных источников (в том числе учебных материалов) и публикаций СМИ, соотносить её с личным социальным опытом; используя обществоведческие знания,

формулировать выводы, подкрепляя их аргументами;

оценивать собственные поступки и поступки других людей с точки зрения их экономической рациональности (сложившиеся модели поведения

производителей и потребителей; граждан, защищающих свои экономические интересы; практики осуществления экономических действий на основе рационального выбора в условиях ограниченных ресурсов; использования различных способов повышения эффективности производства, распределения семейных ресурсов, для оценки рисков осуществления финансовых мошенничеств, применения недобросовестных практик);

приобретать опыт использования знаний, включая основы финансовой грамотности, в практической деятельности и повседневной жизни для анализа потребления домашнего хозяйства, структуры семейного бюджета, составления личного финансового плана; для выбора профессии и оценки собственных перспектив в профессиональной сфере; выбора форм сбережений; для реализации и защиты прав потребителя (в том числе финансовых услуг), осознанного выполнения гражданских обязанностей, выбора профессии и оценки собственных перспектив в профессиональной сфере;

приобретать опыт составления простейших документов (личный финансовый план, заявление, резюме);

осуществлять совместную деятельность, включая взаимодействие с людьми другой культуры, национальной и религиозной принадлежности, на основе

гуманистических ценностей, взаимопонимания между людьми разных культур.

Человек в мире культуры:

осваивать и применять знания о процессах и явлениях в духовной жизни общества, о науке и образовании, системе образования в Российской Федерации, о религии, мировых религиях, об искусстве и его видах; об информации как важном ресурсе современного общества;

характеризовать духовно-нравственные ценности (в том числе нормы морали и нравственности, гуманизм, милосердие, справедливость) нашего общества, искусство как сферу деятельности, информационную культуру и информационную безопасность;

приводить примеры политики российского государства в сфере культуры и образования; влияния образования на социализацию личности; правил информационной безопасности;

классифицировать по разным признакам формы и виды культуры;

сравнивать формы культуры, естественные и социально-гуманитарные науки, виды искусств;

устанавливать и объяснять взаимосвязь развития духовной культуры и формирования личности, взаимовлияние науки и образования;

использовать полученные знания для объяснения роли непрерывного образования;

определять и аргументировать с точки зрения социальных ценностей и с использованием обществоведческих знаний, фактов общественной жизни своё отношение к информационной культуре и информационной решать познавательные и практические задачи, касающиеся форм и многообразия духовной культуры;

осмысленно читать тексты по проблемам развития современной культуры, составлять план, преобразовывать текстовую информацию в модели (таблицу, диаграмму, схему) и преобразовывать предложенные модели в текст;

осуществлять поиск информации об ответственности современных учёных, о религиозных объединениях в Российской Федерации, о роли искусства в жизни человека и общества, о видах мошенничества в Интернете в разных источниках информации;

анализировать, систематизировать, критически оценивать и обобщать социальную информацию, представленную в разных формах (описательную, графическую, аудиовизуальную), при изучении культуры, науки и образования;

оценивать собственные поступки, поведение людей в духовной сфере жизни общества;

использовать полученные знания для публичного представления результатов своей деятельности в сфере духовной культуры в соответствии с особенностями аудитории и регламентом;

приобретать опыт осуществления совместной деятельности при изучении особенностей

разных культур, национальных и религиозных ценностей.

К концу обучения в 9 классе обучающийся получит следующие предметные результаты по отдельным темам программы по обществознанию:

Человек в политическом измерении:

осваивать и применять знания о государстве, его признаках и форме, внутренней и внешней политике, о демократии и демократических ценностях, о конституционном статусе гражданина Российской Федерации, о формах участия граждан в политике, выборах и референдуме, о политических партиях;

характеризовать государство как социальный институт; принципы и признаки демократии, демократические ценности; роль государства в обществе на основе его функций; правовое государство;

приводить примеры государств с различными формами правления, государственно-территориального устройства и политическим режимом; реализации функций государства на примере внутренней и внешней политики России; политических партий и иных общественных объединений граждан; законного участия граждан в политике; связи политических потрясений

и социально-экономического кризиса в государстве;

классифицировать современные государства по разным признакам; элементы формы государства; типы политических партий; типы общественно-политических организаций;

сравнивать (в том числе устанавливать основания для сравнения) политическую власть с другими видами власти в обществе; демократические и недемократические политические режимы, унитарное и федеративное территориально-государственное устройство, монархию и республику, политическую партию и общественно-политическое движение, выборы и референдум;

устанавливать и объяснять взаимосвязи в отношениях между человеком, обществом и государством; между правами человека и гражданина и обязанностями граждан, связи политических потрясений и социально-экономических кризисов в государстве;

использовать полученные знания для объяснения сущности политики, политической власти, значения политической деятельности в обществе; для объяснения взаимосвязи правового государства и гражданского общества; для осмысления личного социального опыта при исполнении социальной роли гражданина; о роли информации и информационных технологий в современном мире для аргументированного объяснения роли СМИ в современном обществе и государстве;

определять и аргументировать неприемлемость всех форм антиобщественного поведения в политике с точки зрения социальных ценностей и правовых норм;

решать в рамках изученного материала познавательные и практические задачи, отражающие типичные взаимодействия между субъектами политики; выполнение социальных ролей избирателя, члена политической партии, участника общественно-политического движения;

осмысленно читать Конституцию Российской Федерации, другие нормативных правовые акты, учебных и иные тексты обществоведческой тематики, связанные с деятельностью субъектов политики, преобразовывать текстовую информацию в таблицу или схему о функциях государства, политических партий, формах участия граждан в политике;

искать и извлекать информацию о сущности политики, государстве и его роли в обществе: по заданию учителя выявлять соответствующие факты из разных адаптированных источников (в том числе учебных материалов) и публикаций СМИ с соблюдением правил информационной безопасности при работе в Интернете;

анализировать и конкретизировать социальную информацию о формах участия граждан нашей страны в политической жизни, о выборах и референдуме;

оценивать политическую деятельность различных субъектов политики с точки зрения учёта в ней интересов развития общества, её соответствия гуманистическим и демократическим ценностям: выражать свою точку зрения, отвечать на вопросы, участвовать в дискуссии;

использовать полученные знания в практической учебной деятельности (включая

выполнение проектов индивидуально и в группе), в повседневной жизни для реализации прав гражданина в политической сфере; а также в публичном представлении результатов своей деятельности в соответствии с темой и ситуацией общения, особенностями аудитории и регламентом;

осуществлять совместную деятельность, включая взаимодействие с людьми другой культуры, национальной и религиозной принадлежности, на основе национальных ценностей современного российского общества: гуманистических и демократических ценностей, идей мира и взаимопонимания между народами, людьми разных культур: выполнять учебные задания в парах и группах, исследовательские проекты.

Гражданин и государство:

осваивать и применять знания об основах конституционного строя и организации государственной власти в Российской Федерации, государственно-территориальном устройстве Российской Федерации, деятельности высших органов власти и управления в Российской Федерации; об основных направлениях внутренней политики Российской Федерации;

характеризовать Россию как демократическое федеративное правовое государство с республиканской формой правления, как социальное государство, как светское государство; статус и полномочия Президента Российской Федерации, особенности формирования и функции Государственной Думы и Совета Федерации, Правительства Российской Федерации;

приводить примеры и моделировать ситуации в политической сфере жизни общества, связанные с осуществлением правомочий высших органов государственной власти Российской Федерации, субъектов Федерации;

деятельности политических партий; политики в сфере культуры и образования, бюджетной и денежно-кредитной политики, политики в сфере противодействия коррупции, обеспечения безопасности личности, общества и государства, в том числе от терроризма и экстремизма;

классифицировать по разным признакам (в том числе устанавливать существенный признак классификации) полномочия высших органов государственной власти Российской Федерации;

сравнивать с использованием Конституции Российской Федерации полномочия центральных органов государственной власти и субъектов Российской Федерации;

устанавливать и объяснять взаимосвязи ветвей власти и субъектов политики в Российской Федерации, федерального центра и субъектов Российской Федерации, между правами человека и гражданина и обязанностями граждан;

использовать полученные знания для характеристики роли Российской Федерации в современном мире; для объяснения сущности проведения в отношении нашей страны международной политики «сдерживания»; для объяснения необходимости противодействия коррупции;

использовать обществоведческие знания, факты общественной жизни и личный социальный опыт определять и аргументировать с точки зрения ценностей гражданственности и патриотизма своё отношение к внутренней и внешней политике Российской Федерации, к проводимой по отношению к нашей стране политике «сдерживания»;

решать познавательные и практические задачи, отражающие процессы, явления и события в политической жизни Российской Федерации, в международных отношениях;

систематизировать и конкретизировать информацию о политической жизни в стране в целом, в субъектах Российской Федерации, о деятельности высших органов государственной власти, об основных направлениях внутренней и внешней политики, об усилиях нашего государства в борьбе с экстремизмом и международным терроризмом;

осмысленно читать тексты правовой тематики: отбирать информацию об основах конституционного строя Российской Федерации, гражданстве Российской Федерации, конституционном статусе человека и гражданина, о полномочиях высших органов государственной власти, местном самоуправлении и его функциях из фрагментов Конституции Российской Федерации, других нормативных правовых актов и из предложенных учителем источников и учебных материалов, составлять на их основе план, преобразовывать текстовую информацию в таблицу, схему;

искать и извлекать информацию об основных направлениях внутренней и внешней политики

Российской Федерации, высших органов государственной власти, о статусе субъекта Федерации, в котором проживают обучающиеся: выявлять соответствующие факты из публикаций СМИ с соблюдением правил информационной безопасности при работе в Интернете;

анализировать, обобщать, систематизировать и конкретизировать информацию о важнейших изменениях в российском законодательстве, о ключевых решениях высших органов государственной власти и управления Российской Федерации, субъектов Российской Федерации, соотносить её с собственными знаниями о политике, формулировать выводы, подкрепляя их аргументами;

оценивать собственные поступки и поведение других людей в гражданско- правовой сфере с позиций национальных ценностей нашего общества, уважения норм российского права, выражать свою точку зрения, отвечать на вопросы, участвовать в дискуссии;

использовать полученные знания о Российской Федерации в практической учебной деятельности (выполнять задания, индивидуальные и групповые проекты), в повседневной жизни для осознанного выполнения гражданских обязанностей; публично представлять результаты своей деятельности (в рамках изученного материала, включая проектную деятельность) в соответствии с темой и ситуацией общения, особенностями аудитории и регламентом;

самостоятельно заполнять форму (в том числе электронную) и составлять простейший документ при использовании портала государственных услуг;

осуществлять совместную деятельность, включая взаимодействие с людьми другой культуры, национальной и религиозной принадлежности на основе национальных ценностей современного российского общества: гуманистических и демократических ценностей, идей мира и взаимопонимания между народами, людьми разных культур.

Человек в системе социальных отношений:

осваивать и применять знания о социальной структуре общества, социальных общностях и группах; социальных статусах, ролях, социализации личности; важности семьи как базового социального института; об этносе и нациях, этническом многообразии современного человечества, диалоге культур, отклоняющемся поведении и здоровом образе жизни;

характеризовать функции семьи в обществе; основы социальной политики Российского государства;

приводить примеры различных социальных статусов, социальных ролей, социальной политики Российского государства;

классифицировать социальные общности и группы;

сравнивать виды социальной мобильности;

устанавливать и объяснять причины существования разных социальных групп; социальных различий и конфликтов;

использовать полученные знания для осмысления личного социального опыта при исполнении типичных для несовершеннолетних социальных ролей; аргументированного объяснения социальной и личной значимости здорового образа жизни, опасности наркомании и алкоголизма для человека и общества;

определять и аргументировать с использованием обществоведческих знаний, фактов общественной жизни и личного социального опыта своё отношение к разным этносам;

решать познавательные и практические задачи, отражающие типичные социальные взаимодействия; направленные на распознавание отклоняющегося поведения и его видов;

осмысленно читать тексты социальной направленности и составлять на основе учебных текстов план (в том числе отражающий изученный материал о социализации личности);

извлекать информацию из адаптированных источников, публикаций СМИ и Интернета о межнациональных отношениях, об историческом единстве народов России; преобразовывать информацию из текста в модели (таблицу, диаграмму, схему) и из предложенных моделей в текст;

анализировать, обобщать, систематизировать текстовую и статистическую социальную информацию из адаптированных источников, учебных материалов и публикаций СМИ об отклоняющемся поведении, его причинах и негативных последствиях; о выполнении членами семьи своих социальных ролей; о социальных конфликтах; критически оценивать современную социальную информацию;

оценивать собственные поступки и поведение, демонстрирующее отношение к людям других национальностей; осознавать неприемлемость антиобщественного поведения;

использовать полученные знания в практической деятельности для выстраивания собственного поведения с позиции здорового образа жизни;

осуществлять совместную деятельность с людьми другой национальной и религиозной принадлежности на основе веротерпимости и взаимопонимания между людьми разных культур.

Человек в современном изменяющемся мире:

осваивать и применять знания об информационном обществе, глобализации, глобальных проблемах;

характеризовать сущность информационного общества; здоровый образ жизни; глобализацию как важный общемировой интеграционный процесс;

приводить примеры глобальных проблем и возможных путей их решения; участия молодёжи в общественной жизни; влияния образования на возможности профессионального выбора и карьерного роста;

сравнивать требования к современным профессиям; устанавливать и объяснять причины и последствия глобализации; использовать полученные знания о современном обществе для решения познавательных задач и анализа ситуаций, включающих объяснение (устное и письменное) важности здорового образа жизни, связи здоровья и спорта в жизни человека;

определять и аргументировать с использованием обществоведческих знаний, фактов общественной жизни и личного социального опыта своё отношение к современным формам коммуникации; к здоровому образу жизни;

решать в рамках изученного материала познавательные и практические задачи, связанные с волонтерским движением; отражающие особенности коммуникации в виртуальном пространстве;

осуществлять смысловое чтение текстов (научно-популярных, публицистических и других) по проблемам современного общества, глобализации; непрерывного образования; выбора профессии;

осуществлять поиск и извлечение социальной информации (текстовой, графической, аудиовизуальной) из различных источников о глобализации и её последствиях; о роли непрерывного образования в современном обществе.

Предметные результаты освоения программы по географии.

К концу 5 класса обучающийся научится:

приводить примеры географических объектов, процессов и явлений, изучаемых различными ветвями географической науки;

приводить примеры методов исследования, применяемых в географии; выбирать источники географической информации (картографические, текстовые, видео- и фотоизображения, интернет-ресурсы), необходимые для изучения истории географических открытий и важнейших географических исследований современности;

интегрировать и интерпретировать информацию о путешествиях и географических исследованиях Земли, представленную в одном или нескольких источниках;

иметь представление о вкладе великих путешественников в изучение Земли; описывать и сравнивать маршруты их путешествий;

находить в различных источниках информации (включая интернет-ресурсы) факты, позволяющие оценить вклад российских путешественников и исследователей в развитие знаний о Земле;

определять направления, расстояния по плану местности и по географическим картам, географические координаты по географическим картам;

использовать условные обозначения планов местности и географических карт для получения информации, необходимой для решения учебных и (или) практико-ориентированных задач;

применять понятия «план местности», «географическая карта», «аэрофотоснимок», «ориентирование на местности», «стороны горизонта», «азимут», «горизонталь», «масштаб», «условные знаки» для решения учебных и практико-ориентированных задач;

различать понятия «план местности» и «географическая карта», «параллель» и «меридиан»;

приводить примеры влияния Солнца на мир живой и неживой природы; объяснять причины смены дня и ночи и времён года;

устанавливать эмпирические зависимости между продолжительностью дня и географической широтой местности, между высотой Солнца над горизонтом и географической широтой местности на основе анализа данных наблюдений; описывать внутреннее строение Земли;

различать понятия «земная кора»; «ядро», «мантия»; «минерал» и «горная порода»;

различать понятия «материковая» и «океаническая» земная кора; различать изученные минералы и горные породы, материковую и океаническую земную кору;

показывать на карте и обозначать на контурной карте материки и океаны, крупные формы рельефа Земли; различать горы и равнины;

классифицировать формы рельефа суши по высоте и по внешнему облику; называть причины землетрясений и вулканических извержений; применять понятия «литосфера», «землетрясение», «вулкан», «литосферная плита», «эпицентр землетрясения» и «очаг землетрясения» для решения учебных и (или) практико-ориентированных задач;

применять понятия «эпицентр землетрясения» и «очаг землетрясения» для решения познавательных задач;

распознавать проявления в окружающем мире внутренних и внешних процессов рельефообразования: вулканизма, землетрясений; физического, химического и биологического видов выветривания; классифицировать острова по происхождению;

приводить примеры опасных природных явлений в литосфере и средств их предупреждения;

приводить примеры изменений в литосфере в результате деятельности человека на примере своей местности, России и мира;

приводить примеры актуальных проблем своей местности, решение которых невозможно без участия представителей географических специальностей, изучающих литосферу;

приводить примеры действия внешних процессов рельефообразования и наличия полезных ископаемых в своей местности;

представлять результаты фенологических наблюдений и наблюдений за погодой в различной форме (табличной, графической, географического описания).

Предметные результаты освоения программы по географии. К концу 6 класса обучающийся научится:

описывать по физической карте полушарий, физической карте России, карте океанов, глобусу местоположение изученных географических объектов для решения учебных и (или) практико-ориентированных задач;

находить информацию об отдельных компонентах природы Земли, в том числе о природе своей местности, необходимую для решения учебных и (или) практико-ориентированных задач, и извлекать её из различных источников;

приводить примеры опасных природных явлений в геосферах и средств их предупреждения;

сравнивать инструментарий (способы) получения географической информации на разных этапах географического изучения Земли; различать свойства вод отдельных частей Мирового океана;

применять понятия «гидросфера», «круговорот воды», «цунами», «приливы и отливы» для решения учебных и (или) практико-ориентированных задач;

классифицировать объекты гидросферы (моря, озёра, реки, подземные воды, болота, ледники) по заданным признакам; различать питание и режим рек; сравнивать реки по заданным признакам;

различать понятия «грунтовые, межпластовые и артезианские воды» и применять их для решения учебных и (или) практико-ориентированных задач;

устанавливать причинно-следственные связи между питанием, режимом реки и климатом на территории речного бассейна;

приводить примеры районов распространения многолетней мерзлоты; называть причины образования цунами, приливов и отливов; описывать состав, строение атмосферы;

определять тенденции изменения температуры воздуха, количества атмосферных осадков и атмосферного давления в зависимости от географического положения объектов; амплитуду

температуры воздуха с использованием знаний об особенностях отдельных компонентов природы Земли и взаимосвязях между ними для решения учебных и практических задач; объяснять образование атмосферных осадков; направление дневных и ночных бризов, муссонов; годовой ход температуры воздуха и распределение атмосферных осадков для отдельных территорий; различать свойства воздуха; климаты Земли; климатообразующие факторы; устанавливать зависимость между нагреванием земной поверхности и углом падения солнечных лучей; температурой воздуха и его относительной влажностью на основе данных эмпирических наблюдений; сравнивать свойства атмосферы в пунктах, расположенных на разных высотах над уровнем моря; количество солнечного тепла, получаемого земной поверхностью при различных углах падения солнечных лучей; различать виды атмосферных осадков; различать понятия «бризы» и «муссоны»; различать понятия «погода» и «климат»; различать понятия «атмосфера», «тропосфера», «стратосфера», «верхние слои атмосферы»; применять понятия «атмосферное давление», «ветер», «атмосферные осадки», «воздушные массы» для решения учебных и (или) практико-ориентированных задач; выбирать и анализировать географическую информацию о глобальных климатических изменениях из различных источников для решения учебных и (или) практико-ориентированных задач; проводить измерения температуры воздуха, атмосферного давления, скорости и направления ветра с использованием аналоговых и (или) цифровых приборов Термометр, барометр, анемометр, флюгер) и представлять результаты наблюдений в табличной и (или) графической форме; называть границы биосферы; приводить примеры приспособления живых организмов к среде обитания в разных природных зонах; различать растительный и животный мир разных территорий Земли; объяснять взаимосвязи компонентов природы в природно-территориальном комплексе; сравнивать особенности растительного и животного мира в различных природных зонах; применять понятия «почва», «плодородие почв», «природный комплекс», «природно-территориальный комплекс», «круговорот веществ в природе» для решения учебных и (или) практико-ориентированных задач; сравнивать плодородие почв в различных природных зонах; приводить примеры изменений в изученных геосферах в результате деятельности человека на примере территории мира и своей местности, путей решения существующих экологических проблем.

Предметные результаты освоения программы по географии. К концу 7 класса обучающийся научится:

описывать по географическим картам и глобусу местоположение изученных географических объектов для решения учебных и (или) практико-ориентированных задач; иметь представление о строении и свойствах (целостность, зональность, ритмичность) географической оболочки; распознавать проявления изученных географических явлений, представляющие собой отражение таких свойств географической оболочки, как зональность, ритмичность и целостность; определять природные зоны по их существенным признакам на основе интеграции и интерпретации информации об особенностях их природы; различать изученные процессы и явления, происходящие в географической оболочке; приводить примеры изменений в геосферах в результате деятельности человека; описывать закономерности изменения в пространстве рельефа, климата, внутренних вод и органического мира; выявлять взаимосвязи между компонентами природы в пределах отдельных территорий с использованием различных источников географической информации; называть особенности географических процессов на границах литосферных плит с учётом характера взаимодействия и типа земной коры;

устанавливать (используя географические карты) взаимосвязи между движением литосферных плит и размещением крупных форм рельефа;

классифицировать воздушные массы Земли, типы климата по заданным показателям;

объяснять образование тропических муссонов, пассатов тропических широт, западных ветров;

применять понятия «воздушные массы», «муссоны», «пассаты», «западные ветры», «климатообразующий фактор» для решения учебных и (или) практикоориентированных задач;

описывать климат территории по климатограмме;

объяснять влияние климатообразующих факторов на климатические особенности территории;

формулировать оценочные суждения о последствиях изменений компонентов природы в результате деятельности человека с использованием разных источников географической информации;

различать океанические течения;

сравнивать температуру и солёность поверхностных вод Мирового океана на разных широтах с использованием различных источников географической информации;

объяснять закономерности изменения температуры, солёности и органического мира Мирового океана с географической широтой и с глубиной на основе анализа различных источников географической информации;

характеризовать этапы освоения и заселения отдельных территорий Земли человеком на основе анализа различных источников географической информации для решения учебных и практикоориентированных задач;

различать и сравнивать численность населения крупных стран мира; сравнивать плотность населения различных территорий;

применять понятие «плотность населения» для решения учебных и (или) практикоориентированных задач;

различать городские и сельские поселения; приводить примеры крупнейших городов мира;

приводить примеры мировых и национальных религий;

проводить языковую классификацию народов;

различать основные виды хозяйственной деятельности людей на различных территориях;

определять страны по их существенным признакам;

сравнивать особенности природы и населения, материальной и духовной культуры, особенности адаптации человека к разным природным условиям регионов и отдельных стран;

объяснять особенности природы, населения и хозяйства отдельных территорий;

использовать знания о населении материков и стран для решения различных учебных и практикоориентированных задач;

выбирать источники географической информации (картографические, статистические, текстовые, видео- и фотоизображения, компьютерные базы данных), необходимые для изучения особенностей природы, населения и хозяйства отдельных территорий;

представлять в различных формах (в виде карты, таблицы, графика, географического описания) географическую информацию, необходимую для решения учебных и практикоориентированных задач;

интегрировать и интерпретировать информацию об особенностях природы, населения и его хозяйственной деятельности на отдельных территориях, представленную в одном или нескольких источниках, для решения различных учебных и практикоориентированных задач;

приводить примеры взаимодействия природы и общества в пределах отдельных территорий;

распознавать проявления глобальных проблем человечества (экологическая, сырьевая, энергетическая, преодоления отсталости стран, продовольственная) на локальном и региональном уровнях и приводить примеры международного сотрудничества по их преодолению.

Предметные результаты освоения программы по географии. К концу 8 класса обучающийся научится:

характеризовать основные этапы истории формирования и изучения территории России;

находить в различных источниках информации факты, позволяющие определить вклад

российских учёных и путешественников в освоение страны;

характеризовать географическое положение России с использованием информации из различных источников;

различать федеральные округа, крупные географические районы и макрорегионы России;

приводить примеры субъектов Российской Федерации разных видов и показывать их на географической карте;

оценивать влияние географического положения регионов России на особенности природы, жизнь и хозяйственную деятельность населения;

использовать знания о государственной территории и исключительной экономической зоне, континентальном шельфе России, о мировом, поясном и зональном времени для решения практико-ориентированных задач;

оценивать степень благоприятности природных условий в пределах отдельных регионов страны;

проводить классификацию природных ресурсов;

распознавать типы природопользования;

находить, извлекать и использовать информацию из различных источников географической информации (картографические, статистические, текстовые, видео- и фотоизображения, компьютерные базы данных) для решения различных учебных и практико-ориентированных задач: определять возраст горных пород и основных тектонических структур, слагающих территорию;

находить, извлекать и использовать информацию из различных источников географической информации (картографические, статистические, текстовые, видео- и фотоизображения, компьютерные базы данных) для решения различных учебных и практико-ориентированных задач: объяснять закономерности распространения гидрологических, геологических и метеорологических опасных природных явлений на территории страны;

сравнивать особенности компонентов природы отдельных территорий страны;

объяснять особенности компонентов природы отдельных территорий страны; использовать знания об особенностях компонентов природы России и её отдельных территорий, об особенностях взаимодействия природы и общества в пределах отдельных территорий для решения практико-ориентированных задач в контексте реальной жизни;

иметь представление о географических процессах и явлениях, определяющих особенности природы страны, отдельных регионов и своей местности;

объяснять распространение по территории страны областей современного горообразования, землетрясений и вулканизма;

применять понятия «плита», «щит», «моренный холм», «бараньи лбы», «бархан», «дюна» для решения учебных и (или) практико-ориентированных задач;

применять понятия «солнечная радиация», «годовая амплитуда температур воздуха», «воздушные массы» для решения учебных и (или) практикоориентированных задач;

различать понятия «испарение», «испаряемость», «коэффициент увлажнения»; использовать их для решения учебных и (или) практико-ориентированных задач; описывать и прогнозировать погоду территории по карте погоды; использовать понятия «циклон», «антициклон», «атмосферный фронт» для объяснения особенностей погоды отдельных территорий с помощью карт погоды;

проводить классификацию типов климата и почв России; распознавать показатели, характеризующие состояние окружающей среды; показывать на карте и (или) обозначать на контурной карте крупные формы рельефа, крайние точки и элементы береговой линии России; крупные реки и озёра, границы климатических поясов и областей, природно-хозяйственных зон в пределах страны; Арктической зоны, южной границы распространения многолетней мерзлоты;

приводить примеры мер безопасности, в том числе для экономики семьи, в случае природных стихийных бедствий и техногенных катастроф;

приводить примеры рационального и нерационального природопользования; приводить примеры особо охраняемых природных территорий России и своего края, животных и растений, занесённых в Красную книгу России;

выбирать источники географической информации (картографические, статистические, текстовые,

видео- и фотоизображения, компьютерные базы данных), необходимые для изучения особенностей населения России;

приводить примеры адаптации человека к разнообразным природным условиям на территории страны;

сравнивать показатели воспроизводства и качества населения России с мировыми показателями и показателями других стран;

различать демографические процессы и явления, характеризующие динамику численности населения России, её отдельных регионов и своего края;

проводить классификацию населённых пунктов и регионов России по заданным основаниям;

использовать знания о естественном и механическом движении населения, половозрастной структуре и размещении населения, трудовых ресурсах, городском и сельском населении, этническом и религиозном составе населения для решения практико-ориентированных задач в контексте реальной жизни;

применять понятия «рождаемость», «смертность», «естественный прирост населения», «миграционный прирост населения», «общий прирост населения», «плотность населения», «основная полоса (зона) расселения», «урбанизация», «городская агломерация», «посёлок городского типа», «половозрастная структура населения», «средняя прогнозируемая продолжительность жизни», «трудовые ресурсы», «трудоспособный возраст», «рабочая сила», «безработица», «рынок труда», «качество населения» для решения учебных и (или) практико-ориентированных задач;

представлять в различных формах (таблица, график, географическое описание) географическую информацию, необходимую для решения учебных и (или) практико-ориентированных задач.

Предметные результаты освоения программы по географии. К концу 9 класса обучающийся научится:

выбирать источники географической информации (картографические, статистические, текстовые, видео- и фотоизображения, компьютерные базы данных), необходимые для изучения особенностей хозяйства России;

представлять в различных формах (в виде карты, таблицы, графика, географического описания) географическую информацию, необходимую для решения учебных и (или) практико-ориентированных задач;

находить, извлекать и использовать информацию, характеризующую отраслевую, функциональную и территориальную структуру хозяйства России, для решения практико-ориентированных задач;

выделять географическую информацию, которая является противоречивой или может быть недостоверной; определять информацию, недостающую для решения той или иной задачи;

применять понятия «экономико-географическое положение», «состав хозяйства», «отраслевая, функциональная и территориальная структура», «условия и факторы размещения производства», «отрасль хозяйства», «межотраслевой комплекс», «сектор экономики», «территория опережающего развития», «себестоимость и рентабельность производства», «природно-ресурсный потенциал», «инфраструктурный комплекс», «рекреационное хозяйство», «инфраструктура», «сфера обслуживания», «агропромышленный комплекс», «химико-лесной комплекс», «машиностроительный комплекс», «металлургический комплекс», «ВИЭ», «ТЭК», для решения учебных и (или) практико-ориентированных задач;

характеризовать основные особенности хозяйства России; влияние географического положения России на особенности отраслевой и территориальной структуры хозяйства; роль России как мировой энергетической державы; проблемы и перспективы развития отраслей хозяйства и регионов России;

различать территории опережающего развития, Арктическую зону и зону Севера России;

классифицировать субъекты Российской Федерации по уровню социально-экономического развития на основе имеющихся знаний и анализа информации из дополнительных источников;

находить, извлекать, интегрировать и интерпретировать информацию из различных источников географической информации (картографические, статистические, текстовые, видео- и

фотоизображения, компьютерные базы данных) для решения различных учебных и практико-ориентированных задач: сравнивать и оценивать влияние отдельных отраслей хозяйства на окружающую среду; условия отдельных регионов страны для развития энергетики на основе возобновляемых источников энергии на основе ВИЭ;

различать изученные географические объекты, процессы и явления: хозяйство России (состав, отраслевая, функциональная и территориальная структура, факторы и условия размещения производства, современные формы размещения производства);

различать ВВП, ВРП и ИЧР как показатели уровня развития страны и её регионов;

различать природно-ресурсный, человеческий и производственный капитал;

различать виды транспорта и основные показатели их работы: грузооборот и пассажирооборот;

показывать на карте крупнейшие центры и районы размещения отраслей промышленности, транспортные магистрали и центры, районы развития отраслей сельского хозяйства;

использовать знания о факторах и условиях размещения хозяйства для решения различных учебных и практико-ориентированных задач: объяснять особенности отраслевой и территориальной структуры хозяйства России, регионов, размещения отдельных предприятий;

оценивать условия отдельных территорий для размещения предприятий и различных производств; использовать знания об особенностях компонентов природы России и её отдельных территорий;

об особенностях взаимодействия природы и общества в пределах отдельных территорий для решения практико-ориентированных задач в контексте реальной жизни: оценивать реализуемые проекты по созданию новых производств с учётом экологической безопасности;

критически оценивать финансовые условия жизнедеятельности человека и их природные, социальные, политические, технологические, экологические аспекты, необходимые для принятия собственных решений, с точки зрения домохозяйства, предприятия и национальной экономики;

оценивать влияние географического положения отдельных регионов России

на особенности природы, жизнь и хозяйственную деятельность населения;

объяснять географические различия населения и хозяйства территорий крупных регионов страны;

сравнивать географическое положение, географические особенности природно-ресурсного потенциала, населения и хозяйства регионов России;

формулировать оценочные суждения о воздействии человеческой деятельности на окружающую среду своей местности, региона, страны в целом, о динамике, уровне и структуре социально-экономического развития России, месте и роли России в мире;

приводить примеры объектов Всемирного наследия ЮНЕСКО и описывать их местоположение на географической карте;

характеризовать место и роль России в мировом хозяйстве.

1.2.4.5. Предметные результаты по предметной области «Естественнонаучные предметы» должны обеспечивать:

Предметные результаты освоения программы по физике (базовый уровень).

Предметные результаты освоения программы по физике к концу обучения в 7 классе:

Предметные результаты на базовом уровне должны отражать сформированность у обучающихся умений:

использовать понятия: физические и химические явления, наблюдение, эксперимент, модель, гипотеза, единицы физических величин, атом, молекула, агрегатные состояния вещества (твёрдое, жидкое, газообразное), механическое движение (равномерное, неравномерное, прямолинейное), траектория, равнодействующая сил, деформация (упругая, пластическая), невесомость, сообщающиеся сосуды;

различать явления (диффузия, тепловое движение частиц вещества, равномерное движение, неравномерное движение, инерция, взаимодействие тел, равновесие твёрдых тел с закреплённой осью вращения, передача давления твёрдыми телами, жидкостями и газами, атмосферное давление, плавание тел, превращения механической энергии) по описанию их характерных свойств и на основе опытов, демонстрирующих данное физическое явление;

распознавать проявление изученных физических явлений в окружающем мире, в том числе физические явления в природе: примеры движения с различными скоростями в живой и неживой

природе, действие силы трения в природе и технике, влияние атмосферного давления на живой организм, плавание рыб, рычаги в теле человека, при этом переводить практическую задачу в учебную, выделять существенные свойства (признаки) физических явлений;

описывать изученные свойства тел и физические явления, используя физические величины (масса, объём, плотность вещества, время, путь, скорость, средняя скорость, сила упругости, сила тяжести, вес тела, сила трения, давление (твёрдого тела, жидкости, газа), выталкивающая сила, механическая работа, мощность, плечо силы, момент силы, коэффициент полезного действия механизмов, кинетическая и потенциальная энергия), при описании правильно трактовать физический смысл используемых величин, их обозначения и единицы физических величин, находить формулы, связывающие данную физическую величину с другими величинами, строить графики изученных зависимостей физических величин;

характеризовать свойства тел, физические явления и процессы, используя правила сложения сил (вдоль одной прямой), закон Гука, закон Паскаля, закон Архимеда, правило равновесия рычага (блока), «золотое правило» механики, закон сохранения механической энергии, при этом давать словесную формулировку закона и записывать его математическое выражение;

объяснять физические явления, процессы и свойства тел, в том числе и в контексте ситуаций практико-ориентированного характера: выявлять причинно-следственные связи, строить объяснение из 1-2 логических шагов с использованием 1-2 изученных свойства физических явлений, физических закона или закономерности;

решать расчётные задачи в 1-2 действия, используя законы и формулы, связывающие физические величины: на основе анализа условия задачи записывать краткое условие, подставлять физические величины в формулы и проводить расчёты, находить справочные данные, необходимые для решения задач, оценивать реалистичность полученной физической величины;

распознавать проблемы, которые можно решить при помощи физических методов, в описании исследования выделять проверяемое предположение (гипотезу), различать и интерпретировать полученный результат, находить ошибки в ходе опыта, проводить выводы по его результатам;

проводить опыты по наблюдению физических явлений или физических свойств тел: формулировать проверяемые предположения, собирать установку из предложенного оборудования, записывать ход опыта и формулировать выводы;

выполнять прямые измерения расстояния, времени, массы тела, объёма, силы и температуры с использованием аналоговых и цифровых приборов, записывать показания приборов с учётом заданной абсолютной погрешности измерений;

проводить исследование зависимости одной физической величины от другой с использованием прямых измерений (зависимости пути равномерно движущегося тела от времени движения тела, силы трения скольжения от веса тела, качества обработки поверхностей тел и независимости силы трения от площади соприкосновения тел, силы упругости от удлинения пружины, выталкивающей силы от объёма погружённой части тела и от плотности жидкости, её независимости от плотности тела, от глубины, на которую погружено тело, условий плавания тел, условий равновесия рычага и блоков, участвовать в планировании учебного исследования, собирать установку и выполнять измерения, следуя предложенному плану, фиксировать результаты полученной зависимости физических величин в виде предложенных таблиц и графиков, проводить выводы по результатам исследования;

проводить косвенные измерения физических величин (плотность вещества жидкости и твёрдого тела, сила трения скольжения, давление воздуха, выталкивающая сила, действующая на погружённое в жидкость тело, коэффициент полезного действия простых механизмов), следуя предложенной инструкции: при выполнении измерений собирать экспериментальную установку и вычислять значение искомой величины;

соблюдать правила техники безопасности при работе с лабораторным оборудованием;

иметь представление о принципах действия приборов и технических устройств: весы, термометр, динамометр, сообщающиеся сосуды, барометр, рычаг, подвижный и неподвижный блок, наклонная плоскость;

характеризовать принципы действия изученных приборов и технических устройств с использованием их описания (в том числе: подшипники, устройство водопровода, гидравлический

пресс, манометр, высотомер, поршневой насос, ареометр), используя знания о свойствах физических явлений и необходимые физические законы и закономерности; приводить примеры (находить информацию о примерах) практического использования физических знаний в повседневной жизни для обеспечения безопасности при обращении с приборами и техническими устройствами, сохранения здоровья и соблюдения норм экологического поведения в окружающей среде; осуществлять отбор источников информации в Интернете в соответствии с заданным поисковым запросом, на основе имеющихся знаний и путём сравнения различных источников выделять информацию, которая является противоречивой или может быть недостоверной; использовать при выполнении учебных заданий научно-популярную литературу физического содержания, справочные материалы, ресурсы сети Интернет, владеть приёмами конспектирования текста, преобразования информации из одной знаковой системы в другую; создавать собственные краткие письменные и устные сообщения на основе 2-3 источников информации, в том числе публично проводить краткие сообщения о результатах проектов или учебных исследований, при этом грамотно использовать изученный понятийный аппарат курса физики, сопровождать выступление презентацией; при выполнении учебных проектов и исследований распределять обязанности в группе в соответствии с поставленными задачами, следить за выполнением плана действий, оценивать собственный вклад в деятельность группы, выстраивать коммуникативное взаимодействие, учитывая мнение окружающих.

Предметные результаты освоения программы по физике к концу обучения в 8 классе:

Предметные результаты на базовом уровне должны отражать сформированность у обучающихся умений:

использовать понятия: масса и размеры молекул, тепловое движение атомов и молекул, агрегатные состояния вещества, кристаллические и аморфные тела, насыщенный и ненасыщенный пар, влажность воздуха, температура, внутренняя энергия, тепловой двигатель, элементарный электрический заряд, электрическое поле, проводники и диэлектрики, постоянный электрический ток, магнитное поле;

различать явления (тепловое расширение и сжатие, теплопередача, тепловое равновесие, смачивание, капиллярные явления, испарение, конденсация, плавление, кристаллизация (отвердевание), кипение, теплопередача (теплопроводность, конвекция, излучение), электризация тел, взаимодействие зарядов, действия электрического тока, короткое замыкание, взаимодействие магнитов, действие магнитного поля на проводник с током, электромагнитная индукция) по описанию их характерных свойств и на основе опытов, демонстрирующих данное физическое явление;

распознавать проявление изученных физических явлений в окружающем мире, в том числе физические явления в природе: поверхностное натяжение и капиллярные явления в природе, кристаллы в природе, излучение Солнца, замерзание водоёмов, морские бризы, образование росы, тумана, инея, снега, электрические явления в атмосфере, электричество живых организмов, магнитное поле Земли, дрейф полюсов, роль магнитного поля для жизни на Земле, полярное сияние, при этом переводить практическую задачу в учебную, выделять существенные свойства (признаки) физических явлений;

описывать изученные свойства тел и физические явления, используя физические величины (температура, внутренняя энергия, количество теплоты, удельная теплоёмкость вещества, удельная теплота плавления, удельная теплота парообразования, удельная теплота сгорания топлива, коэффициент полезного действия тепловой машины, относительная влажность воздуха, электрический заряд, сила тока, электрическое напряжение, сопротивление проводника, удельное сопротивление вещества, работа и мощность электрического тока), при описании правильно трактовать физический смысл используемых величин, обозначения и единицы физических величин, находить формулы, связывающие данную физическую величину с другими величинами, строить графики изученных зависимостей физических величин;

характеризовать свойства тел, физические явления и процессы, используя основные положения

молекулярно-кинетической теории строения вещества, принцип суперпозиции полей (на качественном уровне), закон сохранения заряда, закон Ома для участка цепи, закон Джоуля-Ленца, закон сохранения энергии, при этом уметь формулировать закон и записывать его математическое выражение;

объяснять физические процессы и свойства тел, в том числе и в контексте ситуаций практико-ориентированного характера: выявлять причинно-следственные связи, строить объяснение из 1-2 логических шагов с использованием 1-2 изученных свойства физических явлений, физических законов или закономерностей;

решать расчётные задачи в 2-3 действия, используя законы и формулы, связывающие физические величины: на основе анализа условия задачи записывать краткое условие, выявлять недостаток данных для решения задачи, выбирать законы и формулы, необходимые для её решения, проводить расчёты и сравнивать полученное значение физической величины с известными данными;

распознавать проблемы, которые можно решить при помощи физических методов, используя описание исследования, выделять проверяемое предположение, оценивать правильность порядка проведения исследования, проводить выводы;

проводить опыты по наблюдению физических явлений или физических свойств тел (капиллярные явления, зависимость давления воздуха от его объёма, температуры, скорости процесса остывания и нагревания при излучении от цвета излучающей (поглощающей) поверхности, скорость испарения воды от температуры жидкости и площади её поверхности, электризация тел и взаимодействие электрических зарядов, взаимодействие постоянных магнитов, визуализация магнитных полей постоянных магнитов, действия магнитного поля на проводник с током, свойства электромагнита, свойства электродвигателя постоянного тока): формулировать проверяемые предположения, собирать установку из предложенного оборудования, описывать ход опыта и формулировать выводы;

выполнять прямые измерения температуры, относительной влажности воздуха, силы тока, напряжения с использованием аналоговых приборов и датчиков физических величин, сравнивать результаты измерений с учётом заданной абсолютной погрешности;

проводить исследование зависимости одной физической величины от другой с использованием прямых измерений (зависимость сопротивления проводника от его длины, площади поперечного сечения и удельного сопротивления вещества проводника, силы тока, идущего через проводник, от напряжения на проводнике, исследование последовательного и параллельного соединений проводников): планировать исследование, собирать установку и выполнять измерения, следуя предложенному плану, фиксировать результаты полученной зависимости в виде таблиц и графиков, проводить выводы по результатам исследования;

проводить косвенные измерения физических величин (удельная теплоёмкость вещества, сопротивление проводника, работа и мощность электрического тока): планировать измерения, собирать экспериментальную установку, следуя предложенной инструкции, и вычислять значение величины;

соблюдать правила техники безопасности при работе с лабораторным оборудованием;

характеризовать принципы действия изученных приборов и технических устройств с использованием их описания (в том числе: система отопления домов, гигрометр, паровая турбина, амперметр, вольтметр, счётчик электрической энергии, электроосветительные приборы, нагревательные электроприборы (примеры), электрические предохранители, электромагнит, электродвигатель постоянного тока), используя знания о свойствах физических явлений и необходимые физические закономерности;

распознавать простые технические устройства и измерительные приборы по схемам и схематичным рисункам (жидкостный термометр, термос, психрометр, гигрометр, двигатель внутреннего сгорания, электроскоп, реостат), составлять схемы электрических цепей с последовательным и параллельным соединением элементов, различая условные обозначения элементов электрических цепей;

приводить примеры (находить информацию о примерах) практического использования физических знаний в повседневной жизни для обеспечения безопасности при обращении с

приборами и техническими устройствами, сохранения здоровья и соблюдения норм экологического поведения в окружающей среде;

осуществлять поиск информации физического содержания в Интернете, на основе имеющихся знаний и путём сравнения дополнительных источников выделять информацию, которая является противоречивой или может быть недостоверной;

использовать при выполнении учебных заданий научно-популярную литературу физического содержания, справочные материалы, ресурсы сети Интернет, владеть приёмами конспектирования текста, преобразования информации из одной знаковой системы в другую;

создавать собственные письменные и краткие устные сообщения, обобщая информацию из нескольких источников, в том числе публично представлять результаты проектной или исследовательской деятельности, при этом грамотно использовать изученный понятийный аппарат курса физики, сопровождать выступление презентацией;

при выполнении учебных проектов и исследований физических процессов распределять обязанности в группе в соответствии с поставленными задачами, следить за выполнением плана действий и корректировать его, оценивать собственный вклад в деятельность группы, выстраивать коммуникативное взаимодействие, проявляя готовность разрешать конфликты.

Предметные результаты освоения программы по физике к концу обучения в 9 классе:

Предметные результаты на базовом уровне должны отражать сформированность у обучающихся умений:

использовать понятия: система отсчёта, материальная точка, траектория, относительность механического движения, деформация (упругая, пластическая), трение, центростремительное ускорение, невесомость и перегрузки, центр тяжести, абсолютно твёрдое тело, центр тяжести твёрдого тела, равновесие, механические колебания и волны, звук, инфразвук и ультразвук, электромагнитные волны, шкала электромагнитных волн, свет, близорукость и дальновзоркость, спектры испускания и поглощения, альфа-, бета- и гамма-излучения, изотопы, ядерная энергетика; различать явления (равномерное и неравномерное прямолинейное движение, равноускоренное прямолинейное движение, свободное падение тел, равномерное движение по окружности, взаимодействие тел, реактивное движение, колебательное движение (затухающие и вынужденные колебания), резонанс, волновое движение, отражение звука, прямолинейное распространение, отражение и преломление света, полное внутреннее отражение света, разложение белого света в спектр и сложение спектральных цветов, дисперсия света, естественная радиоактивность, возникновение линейчатого спектра излучения) по описанию их характерных свойств и на основе опытов, демонстрирующих данное физическое явление;

распознавать проявление изученных физических явлений в окружающем мире (в том числе физические явления в природе: приливы и отливы, движение планет Солнечной системы, реактивное движение живых организмов, восприятие звуков животными, землетрясение, сейсмические волны, цунами, эхо, цвета тел, оптические явления в природе, биологическое действие видимого, ультрафиолетового и рентгеновского излучений, естественный радиоактивный фон, космические лучи, радиоактивное излучение природных минералов, действие радиоактивных излучений на организм человека), при этом переводить практическую задачу в учебную, выделять существенные свойства (признаки) физических явлений;

описывать изученные свойства тел и физические явления, используя физические величины (средняя и мгновенная скорость тела при неравномерном движении, ускорение, перемещение, путь, угловая скорость, сила трения, сила упругости, сила тяжести, ускорение свободного падения, вес тела, импульс тела, импульс силы, механическая работа и мощность, потенциальная энергия тела, поднятого над поверхностью земли, потенциальная энергия сжатой пружины, кинетическая энергия, полная механическая энергия, период и частота колебаний, длина волны, громкость звука и высота тона, скорость света, показатель преломления среды), при описании правильно трактовать физический смысл используемых величин, обозначения и единицы физических величин, находить формулы, связывающие данную физическую величину с другими величинами, строить графики изученных зависимостей физических величин;

характеризовать свойства тел, физические явления и процессы, используя закон сохранения

энергии, закон всемирного тяготения, принцип суперпозиции сил, принцип относительности Галилея, законы Ньютона, закон сохранения импульса, законы отражения и преломления света, законы сохранения зарядового и массового чисел при ядерных реакциях, при этом формулировать закон и записывать его математическое выражение;

объяснять физические процессы и свойства тел, в том числе и в контексте ситуаций практико-ориентированного характера: выявлять причинно-следственные связи, строить объяснение из 2-3 логических шагов с использованием 2-3 изученных свойства физических явлений, физических законов или закономерностей;

решать расчётные задачи (опирающиеся на систему из 2-3 уравнений), используя законы и формулы, связывающие физические величины: на основе анализа условия задачи записывать краткое условие, выявлять недостающие или избыточные данные, выбирать законы и формулы, необходимые для решения, проводить расчёты и оценивать реалистичность полученного значения физической величины;

распознавать проблемы, которые можно решить при помощи физических методов, используя описание исследования, выделять проверяемое предположение, оценивать правильность порядка проведения исследования, проводить выводы,

интерпретировать результаты наблюдений и опытов;

проводить опыты по наблюдению физических явлений или физических свойств тел (изучение второго закона Ньютона, закона сохранения энергии, зависимость периода колебаний пружинного маятника от массы груза и жёсткости пружины и независимость от амплитуды малых колебаний, прямолинейное распространение света, разложение белого света в спектр, изучение свойств изображения в плоском зеркале и свойств изображения предмета в собирающей линзе, наблюдение сплошных и линейчатых спектров излучения): самостоятельно собирать установку из избыточного набора оборудования, описывать ход опыта и его результаты, формулировать выводы;

проводить при необходимости серию прямых измерений, определяя среднее значение измеряемой величины (фокусное расстояние собирающей линзы), обосновывать выбор способа измерения (измерительного прибора);

проводить исследование зависимостей физических величин с использованием прямых измерений (зависимость пути от времени при равноускоренном движении без начальной скорости, периода колебаний математического маятника от длины нити, зависимости угла отражения света от угла падения и угла преломления от угла падения): планировать исследование, самостоятельно собирать установку, фиксировать результаты полученной зависимости физических величин в виде таблиц и графиков, проводить выводы по результатам исследования;

проводить косвенные измерения физических величин (средняя скорость и ускорение тела при равноускоренном движении, ускорение свободного падения, жёсткость пружины, коэффициент трения скольжения, механическая работа и мощность, частота и период колебаний математического и пружинного маятников, оптическая сила собирающей линзы, радиоактивный фон): планировать измерения, собирать экспериментальную установку и выполнять измерения, следуя предложенной инструкции, вычислять значение величины и анализировать полученные результаты с учётом заданной погрешности измерений;

соблюдать правила техники безопасности при работе с лабораторным оборудованием;

различать основные признаки изученных физических моделей: материальная точка, абсолютно твёрдое тело, точечный источник света, луч, тонкая линза, планетарная модель атома, нуклонная модель атомного ядра;

характеризовать принципы действия изученных приборов и технических устройств с использованием их описания (в том числе: спидометр, датчики положения, расстояния и ускорения, ракета, эхолот, очки, перископ, фотоаппарат, оптические световоды, спектроскоп, дозиметр, камера Вильсона), используя знания о свойствах физических явлений и необходимые физические закономерности;

использовать схемы и схематичные рисунки изученных технических устройств, измерительных приборов и технологических процессов при решении учебно-практических задач, оптические схемы для построения изображений в плоском зеркале и собирающей линзе;

приводить примеры (находить информацию о примерах) практического использования физических знаний в повседневной жизни для обеспечения безопасности при обращении с приборами и техническими устройствами, сохранения здоровья и соблюдения норм экологического поведения в окружающей среде;

осуществлять поиск информации в Интернете, самостоятельно формулируя поисковый запрос, находить пути определения достоверности полученной информации на основе имеющихся знаний и дополнительных источников;

использовать при выполнении учебных заданий научно-популярную литературу, справочные материалы, ресурсы сети Интернет, владеть приёмами конспектирования текста, преобразования информации из одной знаковой системы в другую;

создавать собственные письменные и устные сообщения на основе информации из нескольких источников, публично представлять результаты проектной или исследовательской деятельности, при этом грамотно использовать изученный понятийный аппарат изучаемого раздела физики и сопровождать выступление презентацией с учётом особенностей аудитории обучающихся.

Предметные результаты освоения программы по химии на уровне основного общего образования.

В составе предметных результатов по освоению обязательного содержания, установленного данной федеральной рабочей программой, выделяют: освоенные обучающимися научные знания, умения и способы действий, специфические для предметной области «Химия», виды деятельности по получению нового знания, его интерпретации, преобразованию и применению в различных учебных и новых ситуациях.

К концу обучения в 8 классе у обучающегося будут сформированы следующие предметные результаты по химии:

раскрывать смысл основных химических понятий: атом, молекула, химический элемент, простое вещество, сложное вещество, смесь (однородная и неоднородная), валентность, относительная атомная и молекулярная масса, количество вещества, моль, молярная масса, массовая доля химического элемента в соединении, молярный объём, оксид, кислота, основание, соль, электроотрицательность, степень окисления, химическая реакция, классификация реакций: реакции соединения, реакции разложения, реакции замещения, реакции обмена, экзо- и эндотермические реакции, тепловой эффект реакции, ядро атома, электронный слой атома, атомная орбиталь, радиус атома, химическая связь, полярная и неполярная ковалентная связь, ионная связь, ион, катион, анион, раствор, массовая доля вещества (процентная концентрация) в растворе;

иллюстрировать взаимосвязь основных химических понятий и применять эти понятия при описании веществ и их превращений;

использовать химическую символику для составления формул веществ и уравнений химических реакций;

определять валентность атомов элементов в бинарных соединениях, степень окисления элементов в бинарных соединениях, принадлежность веществ к определённому классу соединений по формулам, вид химической связи (ковалентная и ионная) в неорганических соединениях;

раскрывать смысл Периодического закона Д.И. Менделеева: демонстрировать понимание периодической зависимости свойств химических элементов от их положения в Периодической системе, законов сохранения массы веществ, постоянства состава, атомно-молекулярного учения, закона Авогадро, описывать и характеризовать табличную форму Периодической системы химических элементов: различать понятия «главная подгруппа (А-группа)» и «побочная подгруппа (Б-группа)», малые и большие периоды, соотносить обозначения, которые имеются в таблице «Периодическая система химических элементов Д.И. Менделеева» с числовыми характеристиками строения атомов химических элементов (состав и заряд ядра, общее число электронов и распределение их по электронным слоям);

классифицировать химические элементы, неорганические вещества, химические реакции (по числу и составу участвующих в реакции веществ, по тепловому эффекту);

характеризовать (описывать) общие химические свойства веществ различных классов, подтверждая описание примерами молекулярных уравнений соответствующих химических реакций;

прогнозировать свойства веществ в зависимости от их качественного состава, возможности протекания химических превращений в различных условиях;

вычислять относительную молекулярную и молярную массы веществ, массовую долю химического элемента по формуле соединения, массовую долю вещества в растворе, проводить расчёты по уравнению химической реакции;

применять основные операции мыслительной деятельности - анализ и синтез, сравнение, обобщение, систематизацию, классификацию, выявление причинно-следственных связей - для изучения свойств веществ и химических реакций, естественно-научные методы познания - наблюдение, измерение, моделирование, эксперимент (реальный и мысленный);

следовать правилам пользования химической посудой и лабораторным оборудованием, а также правилам обращения с веществами в соответствии с инструкциями по выполнению лабораторных химических опытов по получению и собиранию газообразных веществ (водорода и кислорода), приготовлению растворов с определённой массовой долей растворённого вещества, планировать и проводить химические эксперименты по распознаванию растворов щелочей и кислот с помощью индикаторов (лакмус, фенолфталеин, метилоранж и другие).

К концу обучения в 9 классе у обучающегося будут сформированы следующие предметные результаты по химии:

раскрывать смысл основных химических понятий: химический элемент, атом, молекула, ион, катион, анион, простое вещество, сложное вещество, валентность, электроотрицательность, степень окисления, химическая реакция, химическая связь, тепловой эффект реакции, моль, молярный объём, раствор, электролиты, неэлектролиты, электролитическая диссоциация, реакции ионного обмена, катализатор, химическое равновесие, обратимые и необратимые реакции, окислительно-восстановительные реакции, окислитель, восстановитель, окисление и восстановление, аллотропия, амфотерность, химическая связь (ковалентная, ионная, металлическая), кристаллическая решётка, коррозия металлов, сплавы, скорость химической реакции, предельно допустимая концентрация ПДК вещества;

иллюстрировать взаимосвязь основных химических понятий и применять эти понятия при описании веществ и их превращений;

использовать химическую символику для составления формул веществ и уравнений химических реакций;

определять валентность и степень окисления химических элементов в соединениях различного состава, принадлежность веществ к определённому классу соединений по формулам, вид химической связи (ковалентная, ионная, металлическая) в неорганических соединениях, заряд иона по химической формуле, характер среды в водных растворах неорганических соединений, тип кристаллической решётки конкретного вещества;

раскрывать смысл Периодического закона Д.И. Менделеева и демонстрировать его понимание: описывать и характеризовать табличную форму Периодической системы химических элементов: различать понятия «главная подгруппа (А-группа)» и «побочная подгруппа (Б-группа)», малые и большие периоды, соотносить обозначения, которые имеются в периодической таблице, с числовыми характеристиками строения атомов химических элементов (состав и заряд ядра, общее число электронов и распределение их по электронным слоям), объяснять общие закономерности в изменении свойств элементов и их соединений в пределах малых периодов и главных подгрупп с учётом строения их атомов;

классифицировать химические элементы, неорганические вещества, химические реакции (по числу и составу участвующих в реакции веществ, по тепловому эффекту, по изменению степеней окисления химических элементов);

характеризовать (описывать) общие и специфические химические свойства простых и сложных веществ, подтверждая описание примерами молекулярных и ионных уравнений соответствующих химических реакций;

составлять уравнения электролитической диссоциации кислот, щелочей и солей, полные и сокращённые уравнения реакций ионного обмена, уравнения реакций, подтверждающих существование генетической связи между веществами различных классов;

раскрывать сущность окислительно-восстановительных реакций посредством составления электронного баланса этих реакций;

прогнозировать свойства веществ в зависимости от их строения, возможности протекания химических превращений в различных условиях;

вычислять относительную молекулярную и молярную массы веществ, массовую долю химического элемента по формуле соединения, массовую долю вещества в растворе, проводить расчёты по уравнению химической реакции;

соблюдать правила пользования химической посудой и лабораторным оборудованием, а также правила обращения с веществами в соответствии с инструкциями по выполнению лабораторных химических опытов по получению и собиранию газообразных веществ (аммиака и углекислого газа);

проводить реакции, подтверждающие качественный состав различных веществ: распознавать опытным путём хлорид-, бромид-, иодид-, карбонат-, фосфат-, силикат-, сульфат-, гидроксид-ионы, катионы аммония и ионы изученных металлов, присутствующие в водных растворах неорганических веществ;

применять основные операции мыслительной деятельности - анализ и синтез, сравнение, обобщение, систематизацию, выявление причинно-следственных связей - для изучения свойств веществ и химических реакций, естественно-научные методы познания - наблюдение, измерение, моделирование, эксперимент (реальный и мысленный).

Предметные результаты освоения программы по биологии.

Предметные результаты освоения программы по биологии к концу обучения в 5 классе:

характеризовать биологию как науку о живой природе, называть признаки живого, сравнивать объекты живой и неживой природы;

перечислять источники биологических знаний, характеризовать значение биологических знаний для современного человека, профессии, связанные с биологией (4-5 профессий);

приводить примеры вклада российских (в том числе В.И. Вернадский, А.Л. Чижевский) и зарубежных (в том числе Аристотель, Теофраст, Гиппократ) учёных в развитие биологии;

иметь представление о важнейших биологических процессах и явлениях: питание, дыхание, транспорт веществ, раздражимость, рост, развитие, движение, размножение;

применять биологические термины и понятия (в том числе: живые тела, биология, экология, цитология, анатомия, физиология, биологическая систематика, клетка, ткань, орган, система органов, организм, вирус, движение, питание, фотосинтез, дыхание, выделение, раздражимость, рост, размножение, развитие, среда обитания, природное сообщество, искусственное сообщество) в соответствии с поставленной задачей и в контексте;

различать по внешнему виду (изображениям), схемам и описаниям доядерные и ядерные организмы, различные биологические объекты: растения, животных, грибы, лишайники, бактерии, природные и искусственные сообщества, взаимосвязи организмов в природном и искусственном сообществах, представителей флоры и фауны природных зон Земли, ландшафты природные и культурные;

проводить описание организма (растения, животного) по заданному плану, выделять существенные признаки строения и процессов жизнедеятельности организмов, характеризовать организмы как тела живой природы, перечислять особенности растений, животных, грибов, лишайников, бактерий и вирусов;

раскрывать понятие о среде обитания (водной, наземно-воздушной, почвенной, внутриорганизменной), условиях среды обитания;

приводить примеры, характеризующие приспособленность организмов к среде обитания, взаимосвязи организмов в сообществах;

выделять отличительные признаки природных и искусственных сообществ;

аргументировать основные правила поведения человека в природе и объяснять значение

природоохранной деятельности человека, анализировать глобальные экологические проблемы; раскрывать роль биологии в практической деятельности человека; демонстрировать на конкретных примерах связь знаний биологии со знаниями по математике, предметов гуманитарного цикла, различными видами искусства; выполнять практические работы (поиск информации с использованием различных источников, описание организма по заданному плану) и лабораторные работы (работа с микроскопом, знакомство с различными способами измерения и сравнения живых объектов); применять методы биологии (наблюдение, описание, классификация, измерение, эксперимент); проводить наблюдения за организмами, описывать биологические объекты, процессы и явления, выполнять биологический рисунок и измерение биологических объектов; владеть приёмами работы с лупой, световым и цифровым микроскопами при рассматривании биологических объектов; соблюдать правила безопасного труда при работе с учебным и лабораторным оборудованием, химической посудой в соответствии с инструкциями на уроке, во внеурочной деятельности; использовать при выполнении учебных заданий научно-популярную литературу по биологии, справочные материалы, ресурсы Интернета; создавать письменные и устные сообщения, используя понятийный аппарат изучаемого раздела биологии.

Предметные результаты освоения программы по биологии к концу обучения в 6 классе:

характеризовать ботанику как биологическую науку, её разделы и связи с другими науками и техникой; приводить примеры вклада российских (в том числе В.В. Докучаев, К.А. Тимирязев, С.Г. Навагин) и зарубежных учёных (в том числе Р. Гук, М. Мальпиги) в развитие наук о растениях; применять биологические термины и понятия (в том числе: ботаника, растительная клетка, растительная ткань, органы растений, система органов растения: корень, побег почка, лист, видоизменённые органы, цветок, плод, семя, растительный организм, минеральное питание, фотосинтез, дыхание, рост, развитие, размножение, клон, раздражимость) в соответствии с поставленной задачей и в контексте; описывать строение и жизнедеятельность растительного организма (на примере покрытосеменных или цветковых): поглощение воды и минеральное питание, фотосинтез, дыхание, транспорт веществ, рост, размножение, развитие, связь строения вегетативных и генеративных органов растений с их функциями; различать и описывать живые и гербарные экземпляры растений по заданному плану, части растений по изображениям, схемам, моделям, муляжам, рельефным таблицам; характеризовать признаки растений, уровни организации растительного организма, части растений: клетки, ткани, органы, системы органов, организм; сравнивать растительные ткани и органы растений между собой; выполнять практические и лабораторные работы по морфологии и физиологии растений, в том числе работы с микроскопом с постоянными (фиксированными) и временными микропрепаратами, исследовательские работы с использованием приборов и инструментов цифровой лаборатории; характеризовать процессы жизнедеятельности растений: поглощение воды и минеральное питание, фотосинтез, дыхание, рост, развитие, способы естественного и искусственного вегетативного размножения, семенное размножение (на примере покрытосеменных, или цветковых); выявлять причинно-следственные связи между строением и функциями тканей и органов растений, строением и жизнедеятельностью растений; классифицировать растения и их части по разным основаниям; объяснять роль растений в природе и жизни человека: значение фотосинтеза в природе и в жизни человека, биологическое и хозяйственное значение видоизменённых побегов, хозяйственное значение вегетативного размножения; применять полученные знания для выращивания и размножения культурных растений;

использовать методы биологии: проводить наблюдения за растениями, описывать растения и их части, ставить простейшие биологические опыты и эксперименты;
соблюдать правила безопасного труда при работе с учебным и лабораторным оборудованием, химической посудой в соответствии с инструкциями на уроке и во внеурочной деятельности;
демонстрировать на конкретных примерах связь знаний биологии со знаниями по математике, географии, технологии, предметов гуманитарного цикла, различными видами искусства;
владеть приёмами работы с биологической информацией: формулировать основания для извлечения и обобщения информации из двух источников, преобразовывать информацию из одной знаковой системы в другую;
создавать письменные и устные сообщения, используя понятийный аппарат изучаемого раздела биологии.

Предметные результаты освоения программы по биологии к концу обучения в 7 классе:

характеризовать принципы классификации растений, основные систематические группы растений (водоросли, мхи, плауны, хвощи, папоротники, голосеменные, покрытосеменные или цветковые); приводить примеры вклада российских (в том числе Н.И. Вавилов, И.В. Мичурин) и зарубежных (в том числе К. Линней, Л. Пастер) учёных в развитие наук о растениях, грибах, лишайниках, бактериях;

применять биологические термины и понятия (в том числе: ботаника, экология растений, микология, бактериология, систематика, царство, отдел, класс, семейство, род, вид, жизненная форма растений, среда обитания, растительное сообщество, высшие растения, низшие растения, споровые растения, семенные растения, водоросли, мхи, плауны, хвощи, папоротники, голосеменные, покрытосеменные, бактерии, грибы, лишайники) в соответствии с поставленной задачей и в контексте;

различать и описывать живые и гербарные экземпляры растений, части растений по изображениям, схемам, моделям, муляжам, рельефным таблицам, грибы по изображениям, схемам, муляжам, бактерии по изображениям;

выявлять признаки классов покрытосеменных или цветковых, семейств двудольных и однодольных растений;

определять систематическое положение растительного организма (на примере покрытосеменных, или цветковых) с помощью определительной карточки;

выполнять практические и лабораторные работы по систематике растений, микологии и микробиологии, в том числе работы с микроскопом с постоянными (фиксированными) и временными микропрепаратами, исследовательские работы с использованием приборов и инструментов цифровой лаборатории;

выделять существенные признаки строения и жизнедеятельности растений, бактерий, грибов, лишайников;

проводить описание и сравнивать между собой растения, грибы, лишайники, бактерии по заданному плану, проводить выводы на основе сравнения;

описывать усложнение организации растений в ходе эволюции растительного мира на Земле;

выявлять черты приспособленности растений к среде обитания, значение экологических факторов для растений;

характеризовать растительные сообщества, сезонные и поступательные изменения растительных сообществ, растительность (растительный покров) природных зон Земли;

приводить примеры культурных растений и их значение в жизни человека, понимать причины и знать меры охраны растительного мира Земли;

раскрывать роль растений, грибов, лишайников, бактерий в природных сообществах, в хозяйственной деятельности человека и его повседневной жизни;

демонстрировать на конкретных примерах связь знаний по биологии со знаниями по математике, физике, географии, технологии, литературе, и технологии, предметов гуманитарного цикла, различными видами искусства;

использовать методы биологии: проводить наблюдения за растениями, бактериями, грибами,

лишайниками, описывать их, ставить простейшие биологические опыты и эксперименты;

соблюдать правила безопасного труда при работе с учебным и лабораторным оборудованием, химической посудой в соответствии с инструкциями на уроке и во внеурочной деятельности;

владеть приёмами работы с информацией: формулировать основания для извлечения и обобщения информации из нескольких источников (2-3), преобразовывать информацию из одной знаковой системы в другую;

создавать письменные и устные сообщения, используя понятийный аппарат изучаемого раздела биологии, сопровождать выступление презентацией с учётом особенностей аудитории обучающихся.

Предметные результаты освоения программы по биологии к концу обучения в 8 классе:

характеризовать зоологию как биологическую науку, её разделы и связь с другими науками и техникой;

характеризовать принципы классификации животных, вид как основную систематическую категорию, основные систематические группы животных (простейшие, кишечнополостные, плоские, круглые и кольчатые черви, членистоногие, моллюски, хордовые);

приводить примеры вклада российских (в том числе А. О. Ковалевский, К.И. Скрябин) и зарубежных (в том числе А. Левенгук, Ж. Кювье, Э. Геккель) учёных в развитие наук о животных;

применять биологические термины и понятия (в том числе: зоология, экология животных, этология, палеозоология, систематика, царство, тип, отряд, семейство, род, вид, животная клетка, животная ткань, орган животного, системы органов животного, животный организм, питание, дыхание, рост, развитие, кровообращение, выделение, опора, движение, размножение, партеногенез, раздражимость, рефлекс, органы чувств, поведение, среда обитания, природное сообщество) в соответствии с поставленной задачей и в контексте;

раскрывать общие признаки животных, уровни организации животного организма: клетки, ткани, органы, системы органов, организм;

сравнивать животные ткани и органы животных между собой; описывать строение и жизнедеятельность животного организма: опору и движение, питание и пищеварение, дыхание и транспорт веществ, выделение, регуляцию и поведение, рост, размножение и развитие;

характеризовать процессы жизнедеятельности животных изучаемых систематических групп: движение, питание, дыхание, транспорт веществ, выделение, регуляцию, поведение, рост, развитие, размножение;

выявлять причинно-следственные связи между строением, жизнедеятельностью и средой обитания животных изучаемых систематических групп;

различать и описывать животных изучаемых систематических групп, отдельные органы и системы органов по схемам, моделям, муляжам, рельефным таблицам, простейших - по изображениям;

выявлять признаки классов членистоногих и хордовых, отрядов насекомых и млекопитающих;

выполнять практические и лабораторные работы по морфологии, анатомии, физиологии и поведению животных, в том числе работы с микроскопом с постоянными (фиксированными) и временными микропрепаратами, исследовательские работы с использованием приборов и инструментов цифровой лаборатории;

сравнивать представителей отдельных систематических групп животных и проводить выводы на основе сравнения;

классифицировать животных на основании особенностей строения; описывать усложнение организации животных в ходе эволюции животного мира на Земле;

выявлять черты приспособленности животных к среде обитания, значение экологических факторов для животных;

выявлять взаимосвязи животных в природных сообществах, цепи питания; устанавливать взаимосвязи животных с растениями, грибами, лишайниками и бактериями в природных сообществах;

характеризовать животных природных зон Земли, основные закономерности распространения

животных по планете; раскрывать роль животных в природных сообществах;
раскрывать роль домашних и непродуктивных животных в жизни человека, роль промысловых животных в хозяйственной деятельности человека и его повседневной жизни, объяснять значение животных в природе и жизни человека;
иметь представление о мероприятиях по охране животного мира Земли;
демонстрировать на конкретных примерах связь знаний по биологии со знаниями по математике, физике, химии, географии, технологии, предметов гуманитарного цикла, различными видами искусства;
использовать методы биологии: проводить наблюдения за животными, описывать животных, их органы и системы органов; ставить простейшие биологические опыты и эксперименты;
соблюдать правила безопасного труда при работе с учебным и лабораторным оборудованием, химической посудой в соответствии с инструкциями на уроке и во внеурочной деятельности;
владеть приёмами работы с информацией: формулировать основания для извлечения и обобщения информации из нескольких (3—4) источников, преобразовывать информацию из одной знаковой системы в другую;
создавать письменные и устные сообщения, используя понятийный аппарат изучаемого раздела биологии, сопровождать выступление презентацией с учётом особенностей аудитории обучающихся.

Предметные результаты освоения программы по биологии к концу обучения в 9 классе:

характеризовать науки о человеке (антропологию, анатомию, физиологию, медицину, гигиену, экологию человека, психологию) и их связи с другими науками и техникой;
объяснять положение человека в системе органического мира, его происхождение, отличия человека от животных, приспособленность к различным экологическим факторам (человеческие расы и адаптивные типы людей), родство человеческих рас;
приводить примеры вклада российских (в том числе И. М. Сеченов, И.П. Павлов, И.И. Мечников, А.А. Ухтомский, П.К. Анохин) и зарубежных (в том числе У. Гарвей, К. Бернар, Л. Пастер, Ч. Дарвин) учёных в развитие представлений о происхождении, строении, жизнедеятельности, поведении, экологии человека;
применять биологические термины и понятия (в том числе: цитология, гистология, анатомия человека, физиология человека, гигиена, антропология, экология человека, клетка, ткань, орган, система органов, питание, дыхание, кровообращение, обмен веществ и превращение энергии, движение, выделение, рост, развитие, поведение, размножение, раздражимость, регуляция, гомеостаз, внутренняя среда, иммунитет) в соответствии с поставленной задачей и в контексте;
проводить описание по внешнему виду (изображению), схемам общих признаков организма человека, уровней его организации: клетки, ткани, органы, системы органов, организм;
сравнивать клетки разных тканей, групп тканей, органы, системы органов человека; процессы жизнедеятельности организма человека, проводить выводы на основе сравнения;
различать биологически активные вещества (витамины, ферменты, гормоны), выявлять их роль в процессе обмена веществ и превращения энергии;
характеризовать биологические процессы: обмен веществ и превращение энергии, питание, дыхание, выделение, транспорт веществ, движение, рост, регуляция функций, иммунитет, поведение, развитие, размножение человека;
выявлять причинно-следственные связи между строением клеток, органов, систем органов организма человека и их функциями, между строением, жизнедеятельностью и средой обитания человека;
применять биологические модели для выявления особенностей строения и функционирования органов и систем органов человека;
объяснять нейрогуморальную регуляцию процессов жизнедеятельности организма человека;
характеризовать и сравнивать безусловные и условные рефлексы, наследственные и ненаследственные программы поведения, особенности высшей нервной деятельности человека,

виды потребностей, памяти, мышления, речи, темпераментов, эмоций, сна, структуру функциональных систем организма, направленных на достижение полезных приспособительных результатов;

различать наследственные и ненаследственные (инфекционные, неинфекционные) заболевания человека, объяснять значение мер профилактики в предупреждении заболеваний человека;

выполнять практические и лабораторные работы по морфологии, анатомии, физиологии и поведению человека, в том числе работы с микроскопом с постоянными (фиксированными) и временными микропрепаратами, исследовательские работы с использованием приборов и инструментов цифровой лаборатории;

решать качественные и количественные задачи, используя основные показатели здоровья человека, проводить расчёты и оценивать полученные значения;

аргументировать основные принципы здорового образа жизни, методы защиты и укрепления здоровья человека: сбалансированное питание, соблюдение правил личной гигиены, занятия физкультурой и спортом, рациональная организация труда и полноценного отдыха, позитивное эмоционально-психическое состояние;

использовать приобретённые знания и умения для соблюдения здорового образа жизни, сбалансированного питания, физической активности, стрессоустойчивости, для исключения вредных привычек, зависимостей;

владеть приёмами оказания первой помощи человеку при потере сознания, солнечном и тепловом ударе, отравлении, утоплении, кровотечении, травмах мягких тканей, костей скелета, органов чувств, ожогах и отморожениях;

демонстрировать на конкретных примерах связь знаний наук о человеке со знаниями предметов естественно-научного и гуманитарного циклов, различных видов искусства, технологии, основ безопасности жизнедеятельности, физической культуры;

использовать методы биологии: наблюдать, измерять, описывать организм человека и процессы его жизнедеятельности, проводить простейшие исследования организма человека и объяснять их результаты;

соблюдать правила безопасного труда при работе с учебным и лабораторным оборудованием, химической посудой в соответствии с инструкциями на уроке и во внеурочной деятельности;

владеть приёмами работы с информацией: формулировать основания для извлечения и обобщения информации из нескольких (4-5) источников; преобразовывать информацию из одной знаковой системы в другую;

создавать письменные и устные сообщения, используя понятийный аппарат изученного раздела биологии, сопровождать выступление презентацией с учётом особенностей аудитории обучающихся.

1.2.4.6. Предметные результаты по предметной области «Основы духовно-нравственной культуры народов России»

Предметные результаты освоения курса включают освоение научных знаний, умений и способов действий, специфических для соответствующей предметной области, предпосылки научного типа мышления, виды деятельности по получению нового знания, его интерпретации, преобразованию и применению в различных учебных ситуациях, в том числе при создании проектов.

К концу обучения в 5 классе обучающийся получит следующие предметные результаты по отдельным темам программы по ОДНКНР:

Тематический блок 1. «Россия - наш общий дом».

Тема 1. Зачем изучать курс «Основы духовно-нравственной культуры народов России»?

Знать цель и предназначение курса «Основы духовно-нравственной культуры народов России», понимать важность изучения культуры и гражданствообразующих религий для формирования личности гражданина России;

иметь представление о содержании данного курса, в том числе о понятиях «мораль и нравственность», «семья», «традиционные ценности», об угрозах духовно-нравственному единству страны;

понимать взаимосвязь между языком и культурой, духовно-нравственным развитием личности и

социальным поведением.

Тема 2. Наш дом - Россия.

Иметь представление об историческом пути формирования многонационального состава населения Российской Федерации, его мирном характере и причинах его формирования; знать о современном состоянии культурного и религиозного разнообразия народов Российской Федерации, причинах культурных различий;

понимать необходимость межнационального и межрелигиозного сотрудничества и взаимодействия, важность сотрудничества и дружбы между народами и нациями, обосновывать их необходимость.

Тема 3. Язык и история.

Знать и понимать, что такое язык, каковы важность его изучения и влияние на миропонимание личности;

иметь базовые представления о формировании языка как носителя духовно-нравственных смыслов культуры;

понимать суть и смысл коммуникативной роли языка, в том числе в организации межкультурного диалога и взаимодействия;

обосновывать своё понимание необходимости нравственной чистоты языка, важности лингвистической гигиены, речевого этикета.

Тема 4. Русский язык - язык общения и язык возможностей.

Иметь базовые представления о происхождении и развитии русского языка, его взаимосвязи с языками других народов России;

знать и уметь обосновать важность русского языка как культуuroобразующего языка народов России, важность его для существования государства и общества;

понимать, что русский язык - не только важнейший элемент национальной культуры, но и историко-культурное наследие, достояние российского государства, уметь приводить примеры;

иметь представление о нравственных категориях русского языка и их происхождении.

Тема 5. Истоки родной культуры.

Иметь сформированное представление о понятие «культура»;

осознавать и уметь доказывать взаимосвязь культуры и природы, знать основные формы репрезентации культуры, уметь их различать и соотносить с реальными проявлениями культурного многообразия;

уметь выделять общие черты в культуре различных народов, обосновывать их значение и причины.

Тема 6. Материальная культура.

Иметь представление об артефактах культуры;

иметь базовое представление о традиционных укладах хозяйства: земледелии, скотоводстве, охоте, рыболовстве;

понимать взаимосвязь между хозяйственным укладом и проявлениями духовной культуры;

понимать и объяснять зависимость основных культурных укладов народов России от географии их массового расселения, природных условий и взаимодействия с другими этносами.

Тема 7. Духовная культура.

Иметь представление о таких культурных концептах как «искусство», «наука», «религия»;

знать и давать определения терминам «мораль», «нравственность», «духовные ценности», «духовность» на доступном для обучающихся уровне осмысления;

понимать смысл и взаимосвязь названных терминов с формами их репрезентации в культуре;

осознавать значение культурных символов, нравственный и духовный смысл культурных артефактов;

знать, что такое знаки и символы, уметь соотносить их с культурными явлениями, с которыми они связаны.

Тема 8. Культура и религия.

Иметь представление о понятии «религия», уметь пояснить её роль в жизни общества и основные социально-культурные функции;

осознавать связь религии и морали;
понимать роль и значение духовных ценностей в религиях народов России;
уметь характеризовать государствообразующие конфессии России и их картины мира.

Тема 9. Культура и образование.

Характеризовать термин «образование» и уметь обосновать его важность для личности и общества;

иметь представление об основных ступенях образования в России и их необходимости;

понимать взаимосвязь культуры и образованности человека;

приводить примеры взаимосвязи между знанием, образованием и личностным и профессиональным ростом человека;

понимать взаимосвязь между знанием и духовно-нравственным развитием общества, осознавать ценность знания, истины, востребованность процесса познания как получения новых сведений о мире.

Тема 10. Многообразие культур России (практическое занятие).

Иметь сформированные представления о закономерностях развития культуры и истории народов, их культурных особенностях;

выделять общее и единичное в культуре на основе предметных знаний о культуре своего народа;

предполагать и доказывать наличие взаимосвязи между культурой и духовно-нравственными ценностями на основе местной культурно-исторической специфики;

обосновывать важность сохранения культурного многообразия как источника духовно-нравственных ценностей, морали и нравственности современного общества.

Тематический блок 2. «Семья и духовно-нравственные ценности».

Тема 11. Семья - хранитель духовных ценностей.

Знать и понимать смысл термина «семья»;

иметь представление о взаимосвязях между типом культуры и особенностями семейного быта и отношений в семье;

осознавать значение термина «поколение» и его взаимосвязь с культурными особенностями своего времени;

уметь составить рассказ о своей семье в соответствии с культурно-историческими условиями её существования;

понимать и обосновывать такие понятия, как «счастливая семья», «семейное счастье»;

осознавать и уметь доказывать важность семьи как хранителя традиций и её воспитательную роль;

понимать смысл терминов «сиротство», «социальное сиротство», обосновывать нравственную важность заботы о сиротах, знать о формах помощи сиротам со стороны государства.

Тема 12. Родина начинается с семьи.

Знать и уметь объяснить понятие «Родина»;

осознавать взаимосвязь и различия между концептами «Отечество» и «Родина»;

понимать, что такое история семьи, каковы формы её выражения и сохранения;

обосновывать и доказывать взаимосвязь истории семьи и истории народа, государства, человечества.

Тема 13. Традиции семейного воспитания в России.

Иметь представление о семейных традициях и обосновывать их важность как ключевых элементах семейных отношений;

знать и понимать взаимосвязь семейных традиций и культуры собственного этноса;

уметь рассказывать о семейных традициях своего народа и народов России, собственной семьи;

осознавать роль семейных традиций в культуре общества, трансляции ценностей, духовно-нравственных идеалов.

Тема 14. Образ семьи в культуре народов России.

Знать и называть традиционные сказочные и фольклорные сюжеты о семье, семейных обязанностях;

уметь обосновывать своё понимание семейных ценностей, выраженных в фольклорных сюжетах;

знать и понимать морально-нравственное значение семьи в литературных произведениях, иметь представление о ключевых сюжетах с участием семьи в произведениях художественной культуры;

понимать и обосновывать важность семейных ценностей с использованием различного иллюстративного материала.

Тема 15. Труд в истории семьи.

Знать и понимать, что такое семейное хозяйство и домашний труд;

понимать и уметь объяснять специфику семьи как социального института, характеризовать роль домашнего труда и распределение экономических функций в семье;

осознавать и оценивать семейный уклад и взаимосвязь

с социально-экономической структурой общества в форме большой и малой семей;

характеризовать распределение семейного труда и осознавать его важность для укрепления целостности семьи.

Тема 16. Семья в современном мире (практическое занятие).

Иметь сформированные представления о закономерностях развития семьи в культуре и истории народов России, уметь обосновывать данные закономерности на региональных материалах и примерах из жизни собственной семьи;

выделять особенности духовной культуры семьи в фольклоре и культуре различных народов на основе предметных знаний о культуре своего народа;

предполагать и доказывать наличие взаимосвязи между культурой и духовно-нравственными ценностями семьи;

обосновывать важность семьи и семейных традиций для трансляции духовно-нравственных ценностей, морали и нравственности как фактора культурной преемственности.

Тематический блок 3. «Духовно-нравственное богатство личности».

Тема 17. Личность - общество - культура.

Знать и понимать значение термина «человек» в контексте духовно-нравственной культуры;

уметь обосновать взаимосвязь и взаимообусловленность чело века и общества, человека и культуры;

понимать и объяснять различия между обоснованием термина «личность» в быту, в контексте культуры и творчества;

знать, что такое гуманизм, иметь представление о его источниках в культуре.

Тема 18. Духовный мир человека. Человек - творец культуры.

Знать значение термина «творчество» в нескольких аспектах и понимать границы их применимости;

осознавать и доказывать важность морально- нравственных ограничений в творчестве;

обосновывать важность творчества как реализацию духовно-нравственных ценностей человека;

доказывать детерминированность творчества культурой своего этноса;

знать и уметь объяснить взаимосвязь труда и творчества.

Тема 19. Личность и духовно-нравственные ценности.

Знать и уметь объяснить значение и роль морали и нравственности в жизни человека;

обосновывать происхождение духовных ценностей, понимание идеалов добра

и зла;

понимать и уметь показывать на примерах значение таких ценностей, как «взаимопомощь», «сострадание», «милосердие», «любовь», «дружба», «коллективизм», «патриотизм», «любовь к близким».

Тематический блок 4. «Культурное единство России».

Тема 20. Историческая память как духовно-нравственная ценность.

Понимать и уметь объяснять суть термина «история», знать основные исторические периоды и уметь выделять их сущностные черты;

иметь представление о значении и функциях изучения истории;

осознавать историю своей семьи и народа как часть мирового исторического процесса. Знать о существовании связи между историческими событиями и культурой. Обосновывать важность изучения истории как духовно-нравственного долга гражданина и патриота.

Тема 21. Литература как язык культуры.

Знать и понимать отличия литературы от других видов художественного творчества;

рассказывать об особенностях литературного повествования, выделять простые выразительные

средства литературного языка;
обосновывать и доказывать важность литературы как культурного явления, как формы трансляции культурных ценностей;
находить и обозначать средства выражения морального и нравственного смысла в литературных произведениях.

Тема 22. Взаимовлияние культур.

Иметь представление о значении терминов «взаимодействие культур», «культурный обмен» как формах распространения и обогащения духовно-нравственных идеалов общества;
понимать и обосновывать важность сохранения культурного наследия;
знать, что такое глобализация, уметь приводить примеры межкультурной коммуникации как способа формирования общих духовно-нравственных ценностей.

Тема 23. Духовно-нравственные ценности российского народа.

Знать и уметь объяснить суть и значение следующих духовно-нравственных ценностей: жизнь, достоинство, права и свободы человека, патриотизм, гражданственность, служение Отечеству и ответственность за его судьбу, высокие нравственные идеалы, крепкая семья, созидательный труд, приоритет духовного над материальным, гуманизм, милосердие, справедливость, коллективизм, взаимопомощь, историческая память и преемственность поколений, единство народов России;
осознавать духовно-нравственные ценности в качестве базовых общегражданских ценностей российского общества и уметь доказывать это.

Тема 24. Регионы России: культурное многообразие.

Понимать принципы федеративного устройства России и концепт «полиэтничность»;
называть основные этносы Российской Федерации и регионы, где они традиционно проживают;
уметь объяснить значение словосочетаний «многонациональный народ Российской Федерации», «государствообразующий народ», «титulary этнос»;
понимать ценность многообразия культурных укладов народов Российской Федерации;
демонстрировать готовность к сохранению межнационального и межрелигиозного согласия в России;
уметь выделять общие черты в культуре различных народов, обосновывать их значение и причины.

Тема 25. Праздники в культуре народов России.

Иметь представление о природе праздников и обосновывать их важность как элементов культуры;
устанавливать взаимосвязь праздников и культурного уклада;
различать основные типы праздников;
уметь рассказывать о праздничных традициях народов России и собственной семьи;
анализировать связь праздников и истории, культуры народов России; понимать основной смысл семейных праздников; определять нравственный смысл праздников народов России; осознавать значение праздников как элементов культурной памяти народов России, как воплощение духовно-нравственных идеалов.

Тема 26. Памятники архитектуры народов России.

Знать, что такое архитектура, уметь охарактеризовать основные типы памятников архитектуры и проследить связь между их структурой и особенностями культуры и этапами исторического развития;
понимать взаимосвязь между типом жилищ и типом хозяйственной деятельности;
осознавать и уметь охарактеризовать связь между уровнем научно-технического развития и типами жилищ;
осознавать и уметь объяснять взаимосвязь между особенностями архитектуры и духовно-нравственными ценностями народов России;
устанавливать связь между историей памятника и историей края, характеризовать памятники истории и культуры;
иметь представление о нравственном и научном смысле краеведческой работы.

Тема 27. Музыкальная культура народов России.

Знать и понимать отличия музыки от других видов художественного творчества, рассказывать об особенностях музыкального повествования, выделять простые выразительные средства

музыкального языка;
обосновывать и доказывать важность музыки как культурного явления, как формы трансляции культурных ценностей;
находить и обозначать средства выражения морального и нравственного смысла музыкальных произведений;
знать основные темы музыкального творчества народов России, народные инструменты.

Тема 28. Изобразительное искусство народов России.

Знать и понимать отличия изобразительного искусства от других видов художественного творчества, рассказывать об особенностях и выразительных средствах изобразительного искусства;

уметь объяснить, что такое скульптура, живопись, графика, фольклорные орнаменты;
обосновывать и доказывать важность изобразительного искусства как культурного явления, как формы трансляции культурных ценностей;
находить и обозначать средства выражения морального и нравственного смысла изобразительного искусства;

знать основные темы изобразительного искусства народов России.

Тема 29. Фольклор и литература народов России.

Знать и понимать, что такое пословицы и поговорки, обосновывать важность и нужность этих языковых выразительных средств;

понимать и объяснять, что такое эпос, миф, сказка, былина, песня; воспринимать и объяснять на примерах важность понимания фольклора как отражения истории народа и его ценностей, морали и нравственности;

знать, что такое национальная литература и каковы её выразительные средства;

оценивать морально-нравственный потенциал национальной литературы.

Тема 30. Бытовые традиции народов России: пища, одежда, дом.

Знать и уметь объяснить взаимосвязь между бытом и природными условиями проживания народа на примерах из истории и культуры своего региона;

уметь доказывать и отстаивать важность сохранения и развития культурных, духовно-нравственных, семейных и этнических традиций, многообразия культур;

уметь оценивать и устанавливать границы и приоритеты взаимодействия между людьми разной этнической, религиозной и гражданской идентичности на доступном для шестиклассников уровне (с учётом их возрастных особенностей);

понимать и уметь показывать на примерах значение таких ценностей, как взаимопомощь, сострадание, милосердие, любовь, дружба, коллективизм, патриотизм, любовь к близким через бытовые традиции народов своего края.

Тема 31. Культурная карта России (практическое занятие).

Знать и уметь объяснить отличия культурной географии от физической и политической географии;

понимать, что такое культурная карта народов России;

описывать отдельные области культурной карты в соответствии с их особенностями.

Тема 32. Единство страны - залог будущего России.

Знать и уметь объяснить значение и роль общих элементов в культуре народов России для обоснования её территориального, политического и экономического единства;

понимать и доказывать важность и преимущества этого единства перед требованиями национального самоопределения отдельных этносов.

К концу обучения в 6 классе обучающийся получит следующие предметные результаты по отдельным темам программы по ОДНКНР.

Тематический блок 1. «Культура как социальность».

Тема 1. Мир культуры: его структура.

Знать и уметь объяснить структуру культуры как социального явления;

понимать специфику социальных явлений, их ключевые отличия от природных явлений;

уметь доказывать связь между этапом развития материальной культуры и социальной структурой

общества, их взаимосвязь с духовно-нравственным состоянием общества;
понимать зависимость социальных процессов от культурно-исторических процессов;
уметь объяснить взаимосвязь между научно-техническим прогрессом и этапами развития социума.

Тема 2. Культура России: многообразие регионов.

Характеризовать административно-территориальное деление России;
знать количество регионов, различать субъекты и федеральные округа, уметь показать их на административной карте России;
понимать и уметь объяснить необходимость федеративного устройства в полиэтничном государстве, важность сохранения исторической памяти отдельных этносов;
объяснять принцип равенства прав каждого человека, вне зависимости от его принадлежности к тому или иному народу;
понимать ценность многообразия культурных укладов народов Российской Федерации;
демонстрировать готовность к сохранению межнационального и межрелигиозного согласия в России;
характеризовать духовную культуру всех народов России как общее достояние и богатство нашей многонациональной Родины.

Тема 3. История быта как история культуры.

Понимать смысл понятия «домашнее хозяйство» и характеризовать его типы;
понимать взаимосвязь между хозяйственной деятельностью народов России и особенностями исторического периода;
находить и объяснять зависимость ценностных ориентиров народов России от их локализации в конкретных климатических, географических и культурно-исторических условиях.

Тема 4. Прогресс: технический и социальный.

Знать, что такое труд, производительность труда и разделение труда, характеризовать их роль и значение в истории и современном обществе;
осознавать и уметь доказывать взаимозависимость членов общества, роль созидательного и добросовестного труда для создания социально и экономически благоприятной среды;
демонстрировать понимание роли обслуживающего труда, его социальной и духовно-нравственной важности;
понимать взаимосвязи между механизацией домашнего труда и изменениями социальных взаимосвязей в обществе;
осознавать и обосновывать влияние технологий на культуру и ценности общества.

Тема 5. Образование в культуре народов России.

Иметь представление об истории образования и его роли в обществе на различных этапах его развития;
понимать и обосновывать роль ценностей в обществе, их зависимость от процесса познания;
понимать специфику каждого уровня образования, её роль в современных общественных процессах;
обосновывать важность образования в современном мире и ценность знания;
характеризовать образование как часть процесса формирования духовно-нравственных ориентиров человека.

Тема 6. Права и обязанности человека.

Знать термины «права человека», «естественные права человека», «правовая культура»;
характеризовать историю формирования комплекса понятий, связанных с правами;
понимать и обосновывать важность прав человека как привилегии и обязанности человека;
понимать необходимость соблюдения прав человека;
понимать и уметь объяснить необходимость сохранения паритета между правами и обязанностями человека в обществе;
приводить примеры формирования правовой культуры из истории народов России.

Тема 7. Общество и религия: духовно-нравственное взаимодействие.

Знать и понимать смысл терминов «религия», «конфессия», «атеизм», «свободомыслие»;
характеризовать основные культуuroобразующие конфессии;

знать и уметь объяснять роль религии в истории и на современном этапе общественного развития; понимать и обосновывать роль религий как источника культурного развития общества.

Тема 8. Современный мир: самое важное (практическое занятие).

Характеризовать основные процессы, протекающие в современном обществе, его духовно-нравственные ориентиры;

понимать и уметь доказать важность духовно-нравственного развития человека и общества в целом для сохранения социально-экономического благополучия;

называть и характеризовать основные источники этого процесса, уметь доказывать теоретические положения, выдвинутые ранее на примерах из истории и культуры России.

Тематический блок 2. «Человек и его отражение в культуре».

Тема 9. Духовно-нравственный облик и идеал человека.

Объяснять, как проявляется мораль и нравственность через описание личных качеств человека; осознавать, какие личностные качества соотносятся с теми или иными моральными и нравственными ценностями;

понимать различия между этикой и этикетом и их взаимосвязь; обосновывать и доказывать ценность свободы как залога благополучия общества, уважения к правам человека, его месту и роли в общественных процессах;

характеризовать взаимосвязь таких понятий как «свобода», «ответственность», «право» и «долг»; понимать важность коллективизма как ценности современной России и его приоритет перед идеологией индивидуализма;

приводить примеры идеалов человека в историко-культурном пространстве современной России.

Тема 10. Взросление человека в культуре народов России.

Понимать различие между процессами антропогенеза и антропосоциогенеза; характеризовать процесс взросления человека и его основные этапы, а также потребности человека для гармоничного развития существования на каждом из этапов;

обосновывать важность взаимодействия человека и общества, характеризовать негативные эффекты социальной изоляции;

знать и уметь демонстрировать своё понимание самостоятельности, её роли в развитии личности, во взаимодействии с другими людьми.

Тема 11. Религия как источник нравственности.

Характеризовать нравственный потенциал религии;

знать и уметь излагать нравственные принципы государствообразующих конфессий России;

знать основные требования к нравственному идеалу человека в государствообразующих религиях современной России;

уметь обосновывать важность религиозных моральных и нравственных ценностей для современного общества.

Тема 12. Наука как источник знания о человеке.

Понимать и характеризовать смысл понятия «гуманитарное знание»; определять нравственный смысл гуманитарного знания, его системообразующую роль в современной культуре;

характеризовать понятие «культура» как процесс самопознания общества, как его внутреннюю самоактуализацию;

осознавать и доказывать взаимосвязь различных областей гуманитарного знания.

Тема 13. Этика и нравственность как категории духовной культуры. Характеризовать многосторонность понятия «этика»; понимать особенности этики как науки;

объяснять понятия «добро» и «зло» с помощью примеров в истории и культуре народов России и соотносить их с личным опытом;

обосновывать важность и необходимость нравственности для социального благополучия общества и личности.

Тема 14. Самопознание (практическое занятие).

Характеризовать понятия «самопознание», «автобиография», «автопортрет», «рефлексия»;

уметь соотносить понятия «мораль», «нравственность», «ценности» с самопознанием и рефлексией на доступном для обучающихся уровне; доказывать и обосновывать свои нравственные убеждения.

Тематический блок 3. «Человек как член общества».

Тема 15. Труд делает человека человеком.

Характеризовать важность труда и его роль в современном обществе;

соотносить понятия «добросовестный труд» и «экономическое благополучие»; объяснять понятия «безделье», «лень», «тунеядство»;

понимать важность и уметь обосновать необходимость их преодоления для самого себя;

оценивать общественные процессы в области общественной оценки труда; осознавать и демонстрировать значимость трудолюбия, трудовых подвигов, социальной ответственности за свой труд;

объяснять важность труда и его экономической стоимости; знать и объяснять понятия «безделье», «лень», «тунеядство», с одной стороны, и «трудолюбие», «подвиг труда», «ответственность», с другой стороны, а также «общественная оценка труда».

Тема 16. Подвиг: как узнать героя?

Характеризовать понятия «подвиг», «героизм», «самопожертвование»; понимать отличия подвига на войне и в мирное время; уметь доказывать важность героических примеров для жизни общества; знать и называть героев современного общества и исторических личностей; обосновывать разграничение понятий «героизм» и «псевдогероизм» через значимость для общества и понимание последствий.

Тема 17. Люди в обществе: духовно-нравственное взаимовлияние. Характеризовать понятие «социальные отношения»;

понимать смысл понятия «человек как субъект социальных отношений» в приложении к его нравственному и духовному развитию;

осознавать роль малых и больших социальных групп в нравственном состоянии личности;

обосновывать понятия «дружба», «предательство», «честь», «коллективизм» и приводить примеры из истории, культуры и литературы;

обосновывать важность и находить нравственные основания социальной взаимопомощи, в том числе благотворительности;

понимать и характеризовать понятие «этика предпринимательства» в социальном аспекте.

Тема 18. Проблемы современного общества как отражение его духовно-нравственного самосознания.

Характеризовать понятие «социальные проблемы современного общества» как многостороннее явление, в том числе обусловленное несовершенством духовно-нравственных идеалов и ценностей;

приводить примеры таких понятий как «бедность», «асоциальная семья», «сиротство», знать и уметь обосновывать пути преодоления их последствий на доступном для понимания уровне;

обосновывать важность понимания роли государства в преодолении этих проблем, а также необходимость помощи в преодолении этих состояний со стороны общества.

Тема 19. Духовно-нравственные ориентиры социальных отношений.

Характеризовать понятия «благотворительность», «меценатство», «милосердие», «волонтерство», «социальный проект», «гражданская и социальная ответственность», «общественные блага», «коллективизм» в их взаимосвязи;

анализировать и выявлять общие черты традиций благотворительности, милосердия, добровольной помощи, взаимовыручки у представителей разных этносов и религий;

уметь самостоятельно находить информацию о благотворительных, волонтерских и социальных проектах в регионе своего проживания.

Тема 20. Гуманизм как сущностная характеристика духовно-нравственной культуры народов России.

Характеризовать понятие «гуманизм» как источник духовно-нравственных ценностей русского народа;

находить и обосновывать проявления гуманизма в историко-культурном наследии народов России;

знать и понимать важность гуманизма для формирования высоконравственной личности, государственной политики, взаимоотношений в обществе;

находить и объяснять гуманистические проявления в современной культуре.

Тема 21. Социальные профессии, их важность для сохранения духовно-нравственного облика общества.

Характеризовать понятия «социальные профессии», «помогающие профессии»;

иметь представление о духовно-нравственных качествах, необходимых представителям социальных профессий;

осознавать и обосновывать ответственность личности при выборе социальных профессий;

приводить примеры из литературы и истории, современной жизни, подтверждающие данную точку зрения.

Тема 22. Выдающиеся благотворители в истории. Благотворительность как нравственный долг.

Характеризовать понятие «благотворительность» и его эволюцию в истории России;

доказывать важность меценатства в современном обществе для общества в целом и для духовно-нравственного развития личности самого мецената;

характеризовать понятие «социальный долг», обосновывать его важную роль в жизни общества;

приводить примеры выдающихся благотворителей в истории и современной России;

понимать смысл внеэкономической благотворительности: волонтерской деятельности, аргументированно объяснять её важность.

Тема 23. Выдающиеся учёные России. Наука как источник социального и духовного прогресса общества.

Характеризовать понятие «наука»;

уметь аргументированно обосновывать важность науки в современном обществе, прослеживать её связь с научно-техническим и социальным прогрессом;

называть имена выдающихся учёных России;

обосновывать важность понимания истории науки, получения и обоснования научного знания;

характеризовать и доказывать важность науки для благополучия общества, страны и государства;

обосновывать важность морали и нравственности в науке, её роль и вклад в доказательство этих понятий.

Тема 24. Моя профессия (практическое занятие).

Характеризовать понятие «профессия», предполагать характер и цель труда в определённой профессии;

обосновывать преимущества выбранной профессии, характеризовать её вклад в общество,

называть духовно-нравственные качества человека, необходимые в этом виде труда.

Тематический блок 4. «Родина и патриотизм».

Тема 25. Гражданин.

Характеризовать понятия «Родина» и «гражданство», объяснять их взаимосвязь;

понимать духовно-нравственный характер патриотизма, ценностей гражданского самосознания;

понимать и уметь обосновывать нравственные качества гражданина.

Тема 26. Патриотизм.

Характеризовать понятие «патриотизм»;

приводить примеры патриотизма в истории и современном обществе;

различать истинный и ложный патриотизм через ориентированность на ценности толерантности, уважения к другим народам, их истории и культуре;

уметь обосновывать важность патриотизма.

Тема 27. Защита Родины: подвиг или долг?

Характеризовать понятия «война» и «мир»;

доказывать важность сохранения мира и согласия;

обосновывать роль защиты Отечества, её важность для гражданина;

понимать особенности защиты чести Отечества в спорте, науке, культуре;

характеризовать понятия «военный подвиг», «честь», «доблесть», обосновывать их важность, приводить примеры их проявлений.

Тема 28. Государство. Россия - наша родина.

Характеризовать понятие «государство»;

уметь выделять и формулировать основные особенности Российского государства с использованием исторических фактов и духовно-нравственные ценности;

характеризовать понятие «закон» как существенную часть гражданской идентичности человека;

характеризовать понятие «гражданская идентичность», соотносить это понятие с необходимыми нравственными качествами человека.

Тема 29. Гражданская идентичность (практическое занятие).

Охарактеризовать свою гражданскую идентичность, её составляющие: этническую, религиозную, гендерную идентичности;

обосновывать важность духовно-нравственных качеств гражданина, указывать их источники.

Тема 30. Моя школа и мой класс (практическое занятие).

Характеризовать понятие «добрые дела» в контексте оценки собственных действий, их нравственного характера;

находить примеры добрых дел в реальности и уметь адаптировать их к потребностям класса.

Тема 31. Человек: какой он? (практическое занятие).

Характеризовать понятие «человек» как духовно-нравственный идеал; приводить примеры духовно-нравственного идеала в культуре; формулировать свой идеал человека и нравственные качества, которые ему присущи.

Тема 32. Человек и культура (проект).

Характеризовать грани взаимодействия человека и культуры; уметь описать в выбранном направлении с помощью известных примеров образ человека, создаваемый произведениями культуры;

показать взаимосвязь человека и культуры через их взаимовлияние; характеризовать основные признаки понятия «человек» с использованием исторических и культурных примеров, их осмысление.

1.2.4.7. Предметные результаты по предметной области «Искусство» .

Предметные результаты освоения программы по изобразительному искусству сгруппированы по учебным модулям и должны отражать сформированность умений.

К концу обучения в 5 классе обучающийся получит следующие предметные результаты по отдельным темам программы по изобразительному искусству.

Модуль № 1 «Декоративно-прикладное и народное искусство»: знать о многообразии видов декоративно-прикладного искусства: народного, классического, современного, искусства, промыслов;

понимать связь декоративно-прикладного искусства с бытовыми потребностями людей, необходимость присутствия в предметном мире и жилой среде;

иметь представление (уметь рассуждать, приводить примеры) о мифологическом и магическом значении орнаментального оформления жилой среды в древней истории человечества, о присутствии в древних орнаментах символического описания мира;

характеризовать коммуникативные, познавательные и культовые функции декоративно-прикладного искусства;

уметь объяснять коммуникативное значение декоративного образа в организации межличностных отношений, в обозначении социальной роли человека, в оформлении предметно-пространственной среды;

распознавать произведения декоративно-прикладного искусства по материалу (дерево, металл, керамика, текстиль, стекло, камень, кость, другие материалы), уметь характеризовать неразрывную связь декора и материала;

распознавать и называть техники исполнения произведений декоративно-прикладного искусства в разных материалах: резьба, роспись, вышивка, ткачество, плетение, ковка, другие техники;

знать специфику образного языка декоративного искусства - его знаковую природу, орнаментальность, стилизацию изображения;

различать разные виды орнамента по сюжетной основе: геометрический, растительный, зооморфный, антропоморфный;

владеть практическими навыками самостоятельного творческого создания орнаментов ленточных, сетчатых, центрических;

знать о значении ритма, раппорта, различных видов симметрии в построении орнамента и уметь применять эти знания в собственных творческих декоративных работах;

владеть практическими навыками стилизованного - орнаментального лаконичного изображения деталей природы, стилизованного обобщённого изображения представителей животного мира, сказочных и мифологических персонажей с использованием традиционных образов мирового искусства;

знать особенности народного крестьянского искусства как целостного мира, в предметной среде которого выражено отношение человека к труду, к природе, к добру и злу, к жизни в целом;

уметь объяснять символическое значение традиционных знаков народного крестьянского искусства (соляные знаки, дерево жизни, конь, птица, мать-земля);

знать и самостоятельно изображать конструкцию традиционного крестьянского дома, его декоративное убранство, уметь объяснять функциональное, декоративное и символическое единство его деталей, объяснять крестьянский дом как отражение уклада крестьянской жизни и памятник архитектуры;

иметь практический опыт изображения характерных традиционных предметов крестьянского быта;

освоить конструкцию народного праздничного костюма, его образный строй и символическое значение его декора, знать о разнообразии форм и украшений народного праздничного костюма различных регионов страны, уметь изобразить или смоделировать традиционный народный костюм;

осознавать произведения народного искусства как бесценное культурное наследие, хранящее в своих материальных формах глубинные духовные ценности;

знать и уметь изображать или конструировать устройство традиционных жилищ разных народов, например, юрты, сакли, хаты-мазанки, объяснять семантическое значение деталей конструкции и декора, их связь с природой, трудом и бытом;

иметь представление и распознавать примеры декоративного оформления жизнедеятельности - быта, костюма разных исторических эпох и народов (например, Древний Египет, Древний Китай, античные Греция и Рим, Европейское Средневековье), понимать разнообразие образов декоративно-прикладного искусства, его единство и целостность для каждой конкретной культуры, определяемые природными условиями и сложившейся историей;

объяснять значение народных промыслов и традиций художественного ремесла в современной жизни;

рассказывать о происхождении народных художественных промыслов, о соотношении ремесла и искусства;

называть характерные черты орнаментов и изделий ряда отечественных народных художественных промыслов;

характеризовать древние образы народного искусства в произведениях современных народных промыслов;

уметь перечислять материалы, используемые в народных художественных промыслах: дерево, глина, металл, стекло;

различать изделия народных художественных промыслов по материалу изготовления и технике декора;

объяснять связь между материалом, формой и техникой декора в произведениях народных промыслов;

иметь представление о приёмах и последовательности работы при создании изделий некоторых художественных промыслов;

уметь изображать фрагменты орнаментов, отдельные сюжеты, детали или общий вид изделий ряда отечественных художественных промыслов;

характеризовать роль символического знака в современной жизни (герб, эмблема, логотип, указующий или декоративный знак) и иметь опыт творческого создания эмблемы или логотипа;

понимать и объяснять значение государственной символики, иметь представление о значении и

содержании геральдики;

уметь определять и указывать продукты декоративно-прикладной художественной деятельности в окружающей предметно-пространственной среде, обычной жизненной обстановке и характеризовать их образное назначение;

ориентироваться в широком разнообразии современного декоративноприкладного искусства, различать по материалам, технике исполнения художественное стекло, керамику, ковку, литьё, гобелен и другое;

иметь навыки коллективной практической творческой работы по оформлению пространства школы и школьных праздников.

К концу обучения в 6 классе обучающийся получит следующие предметные результаты по отдельным темам программы по изобразительному искусству.

Модуль № 2 «Живопись, графика, скульптура»:

характеризовать различия между пространственными и временными видами искусства и их значение в жизни людей;

объяснять причины деления пространственных искусств на виды; знать основные виды живописи, графики и скульптуры, объяснять их назначение в жизни людей.

Язык изобразительного искусства и его выразительные средства: различать и характеризовать традиционные художественные материалы для графики, живописи, скульптуры;

осознавать значение материала в создании художественного образа, уметь различать и объяснять роль художественного материала в произведениях искусства;

иметь практические навыки изображения карандашами разной жёсткости, фломастерами, углём, пастелью и мелками, акварелью, гуашью, лепкой из пластилина, а также использовать возможности применять другие доступные

художественные материалы;

иметь представление о различных художественных техниках в использовании художественных материалов;

понимать роль рисунка как основы изобразительной деятельности; иметь опыт учебного рисунка - светотеневого изображения объёмных форм; знать основы линейной перспективы и уметь изображать объёмные геометрические тела на двухмерной плоскости;

знать понятия графической грамоты изображения предмета «освещённая часть», «блик», «полутень», «собственная тень», «падающая тень» и уметь их применять в практике рисунка;

понимать содержание понятий «тон», «тональные отношения» и иметь опыт их визуального анализа;

обладать навыком определения конструкции сложных форм, геометризации плоскостных и объёмных форм, умением соотносить между собой пропорции частей внутри целого;

иметь опыт линейного рисунка, понимать выразительные возможности линии; иметь опыт творческого композиционного рисунка в ответ на заданную учебную задачу или как самостоятельное творческое действие;

знать основы цветоведения: характеризовать основные и составные цвета, дополнительные цвета - и значение этих знаний для искусства живописи;

определять содержание понятий «колорит», «цветовые отношения», «цветовой контраст» и иметь навыки практической работы гуашью и акварелью;

иметь опыт объёмного изображения (лепки) и начальные представления о пластической выразительности скульптуры, соотношении пропорций в изображении предметов или животных.

Жанры изобразительного искусства:

объяснять понятие «жанры в изобразительном искусстве», перечислять жанры;

объяснять разницу между предметом изображения, сюжетом и содержанием произведения искусства.

Натюрморт:

характеризовать изображение предметного мира в различные эпохи истории человечества и приводить примеры натюрморта в европейской живописи Нового времени;

рассказывать о натюрморте в истории русского искусства и роли натюрморта в отечественном

искусстве XX в., опираясь на конкретные произведения отечественных художников;
знать и уметь применять в рисунке правила линейной перспективы и изображения объёмного предмета в двухмерном пространстве листа;
знать об освещении как средстве выявления объёма предмета, иметь опыт построения композиции натюрморта: опыт разнообразного расположения предметов на листе, выделения доминанты и целостного соотношения всех применяемых средств выразительности;
иметь опыт создания графического натюрморта; иметь опыт создания натюрморта средствами живописи.

Портрет:

иметь представление об истории портретного изображения человека в разные эпохи как последовательности изменений представления о человеке;
уметь сравнивать содержание портретного образа в искусстве Древнего Рима, эпохи Возрождения и Нового времени;
понимать, что в художественном портрете присутствует также выражение идеалов эпохи и авторская позиция художника;
узнавать произведения и называть имена нескольких великих портретистов европейского искусства (Леонардо да Винчи, Рафаэль, Микеланджело, Рембрандт и других портретистов);
уметь рассказывать историю портрета в русском изобразительном искусстве, называть имена великих художников-портретистов (В. Боровиковский, А. Венецианов, О. Кипренский, В. Тропинин, К. Брюллов, И. Крамской, И. Репин, В. Суриков, В. Серов и другие авторы);
знать и претворять в рисунке основные позиции конструкции головы человека, пропорции лица, соотношение лицевой и черепной частей головы;
иметь представление о способах объёмного изображения головы человека, создавать зарисовки объёмной конструкции головы, понимать термин «ракурс» и определять его на практике;
иметь представление о скульптурном портрете в истории искусства, о выражении характера человека и образа эпохи в скульптурном портрете;
иметь начальный опыт лепки головы человека;
приобретать опыт графического портретного изображения как нового для себя видения индивидуальности человека;
иметь представление о графических портретах мастеров разных эпох, о разнообразии графических средств в изображении образа человека;
уметь характеризовать роль освещения как выразительного средства при создании художественного образа;
иметь опыт создания живописного портрета, понимать роль цвета в создании портретного образа как средства выражения настроения, характера, индивидуальности героя портрета;
иметь представление о жанре портрета в искусстве XX в. - западном и отечественном.

Пейзаж:

иметь представление и уметь сравнивать изображение пространства в эпоху Древнего мира, в Средневековом искусстве и в эпоху Возрождения;
знать правила построения линейной перспективы и уметь применять их в рисунке;
уметь определять содержание понятий: линия горизонта, точка схода, низкий и высокий горизонт, перспективные сокращения, центральная и угловая перспектива;
знать правила воздушной перспективы и уметь их применять на практике;
характеризовать особенности изображения разных состояний природы в романтическом пейзаже и пейзаже творчества импрессионистов и постимпрессионистов;
иметь представление о морских пейзажах И. Айвазовского;
иметь представление об особенностях пленэрной живописи и колористической изменчивости состояний природы;
знать и уметь рассказывать историю пейзажа в русской живописи, характеризуя особенности понимания пейзажа в творчестве А. Саврасова, И. Шишкина, И. Левитана и художников XX в. (по выбору);
уметь объяснять, как в пейзажной живописи развивался образ отечественной природы и каково

его значение в развитии чувства Родины;

иметь опыт живописного изображения различных активно выраженных состояний природы; иметь опыт пейзажных зарисовок, графического изображения природы по памяти и представлению;

иметь опыт художественной наблюдательности как способа развития интереса к окружающему миру и его художественно-поэтическому видению;

иметь опыт изображения городского пейзажа - по памяти или представлению; иметь навыки восприятия образности городского пространства как выражения самобытного лица культуры и истории народа;

понимать и объяснять роль культурного наследия в городском пространстве, задачи его охраны и сохранения.

Бытовой жанр:

характеризовать роль изобразительного искусства в формировании представлений о жизни людей разных эпох и народов;

уметь объяснять понятия «тематическая картина», «станковая живопись», «монументальная живопись», перечислять основные жанры тематической картины;

различать тему, сюжет и содержание в жанровой картине, выявлять образ нравственных и ценностных смыслов в жанровой картине;

иметь представление о композиции как целостности в организации художественных выразительных средств, взаимосвязи всех компонентов художественного произведения;

уметь объяснять значение художественного изображения бытовой жизни людей в понимании истории человечества и современной жизни;

осознавать многообразие форм организации бытовой жизни и одновременно единство мира людей;

иметь представление об изображении труда и повседневных занятий человека в искусстве разных эпох и народов, различать произведения разных культур по их стилистическим признакам и изобразительным традициям (Древний Египет, Китай, античный мир и другие);

иметь опыт изображения бытовой жизни разных народов в контексте традиций их искусства;

характеризовать понятие «бытовой жанр» и уметь приводить несколько примеров произведений европейского и отечественного искусства;

иметь опыт создания композиции на сюжеты из реальной повседневной жизни, обучаясь художественной наблюдательности и образному видению окружающей действительности.

Исторический жанр:

характеризовать исторический жанр в истории искусства и объяснять его значение для жизни общества, уметь объяснить, почему историческая картина считалась самым высоким жанром произведений изобразительного искусства;

знать авторов, иметь представление о содержании таких картин, как «Последний день Помпеи» К. Брюллова, «Боярыня Морозова» В. Сурикова, «Бурлаки на Волге» И. Репина и других;

иметь представление о развитии исторического жанра в творчестве отечественных художников XX в.;

уметь объяснять, почему произведения на библейские, мифологические темы, сюжеты об античных героях принято относить к историческому жанру;

иметь представление о произведениях «Давид» Микеланджело, «Весна» С. Боттичелли;

знать характеристики основных этапов работы художника над тематической картиной: периода эскизов, периода сбора материала и работы над этюдами, уточнения эскизов, этапов работы над основным холстом;

иметь опыт разработки композиции на выбранную историческую тему (художественный проект): сбор материала, работа над эскизами, работа над композицией.

Библейские темы в изобразительном искусстве:

знать о значении библейских сюжетов в истории культуры и узнавать сюжеты

Священной истории в произведениях искусства;

объяснять значение великих - вечных тем в искусстве на основе сюжетов Библии как «духовную ось», соединяющую жизненные позиции разных поколений;

иметь представление о произведениях великих европейских художников на библейские темы. Например, «Сикстинская мадонна» Рафаэля, «Тайная вечеря» Леонардо да Винчи, «Возвращение блудного сына» и «Святое семейство» Рембрандта и другие произведения, в скульптуре «Пьета» Микеланджело и других скульптурах;

знать о картинах на библейские темы в истории русского искусства;

уметь рассказывать о содержании знаменитых русских картин на библейские темы, таких как «Явление Христа народу» А. Иванова, «Христос в пустыне» И. Крамского, «Тайная вечеря» Н. Те, «Христос и грешница» В. Поленова и других картин;

иметь представление о смысловом различии между иконой и картиной на библейские темы;

иметь знания о русской иконописи, о великих русских иконописцах: Андрее Рублёве, Феофане Греке, Дионисии;

воспринимать искусство древнерусской иконописи как уникальное и высокое достижение отечественной культуры;

объяснять творческий и деятельный характер восприятия произведений искусства на основе художественной культуры зрителя;

рассуждать о месте и значении изобразительного искусства в культуре, в жизни общества, в жизни человека.

К концу обучения в 7 классе обучающийся получит следующие предметные результаты по отдельным темам программы по изобразительному искусству.

Модуль № 3 «Архитектура и дизайн»:

характеризовать архитектуру и дизайн как конструктивные виды искусства, то есть искусства художественного построения предметно-пространственной среды жизни людей;

объяснять роль архитектуры и дизайна в построении предметно-пространственной среды жизнедеятельности человека;

рассуждать о влиянии предметно-пространственной среды на чувства, установки и поведение человека;

рассуждать о том, как предметно-пространственная среда организует деятельность человека и представления о самом себе;

объяснять ценность сохранения культурного наследия, выраженного в архитектуре, предметах труда и быта разных эпох.

Графический дизайн:

объяснять понятие формальной композиции и её значение как основы языка конструктивных искусств;

объяснять основные средства - требования к композиции; уметь перечислять и объяснять основные типы формальной композиции; составлять различные формальные композиции на плоскости в зависимости от поставленных задач;

выделять при творческом построении композиции листа композиционную доминанту;

составлять формальные композиции на выражение в них движения и статики; осваивать навыки вариативности в ритмической организации листа; объяснять роль цвета в конструктивных искусствах;

различать технологию использования цвета в живописи и в конструктивных искусствах;

объяснять выражение «цветовой образ»;

применять цвет в графических композициях как акцент или доминанту, объединённые одним стилем;

определять шрифт как графический рисунок начертания букв, объединённых общим стилем, отвечающий законам художественной композиции;

соотносить особенности стилизации рисунка шрифта и содержание текста, различать «архитектуру» шрифта и особенности шрифтовых гарнитур, иметь опыт творческого воплощения шрифтовой композиции (буквицы);

применять печатное слово, типографскую строку в качестве элементов графической композиции;

объяснять функции логотипа как представительского знака, эмблемы, торговой марки, различать шрифтовой и знаковый виды логотипа, иметь практический опыт разработки логотипа

на выбранную тему;

иметь творческий опыт построения композиции плаката, поздравительной открытки или рекламы на основе соединения текста и изображения;

иметь представление об искусстве конструирования книги, дизайне журнала, иметь практический творческий опыт образного построения книжного и журнального разворотов в качестве графических композиций.

Социальное значение дизайна и архитектуры как среды жизни человека: иметь опыт построения объёмно-пространственной композиции как макета архитектурного пространства в реальной жизни;

выполнять построение макета пространственно-объёмной композиции по его чертежу;

выявлять структуру различных типов зданий и характеризовать влияние объёмов и их сочетаний на образный характер постройки и её влияние на организацию жизнедеятельности людей;

знать о роли строительного материала в эволюции архитектурных конструкций и изменении облика архитектурных сооружений;

иметь представление, как в архитектуре проявляются мировоззренческие изменения в жизни общества и как изменение архитектуры влияет на характер организации и жизнедеятельности людей;

иметь знания и опыт изображения особенностей архитектурно-художественных стилей разных эпох, выраженных в постройках общественных зданий, храмовой архитектуре и частном строительстве, в организации городской среды;

характеризовать архитектурные и градостроительные изменения в культуре новейшего времени, современный уровень развития технологий и материалов, рассуждать о социокультурных противоречиях в организации современной городской среды и поисках путей их преодоления;

знать о значении сохранения исторического облика города для современной жизни, сохранения архитектурного наследия как важнейшего фактора исторической памяти и понимания своей идентичности;

определять понятие «городская среда»; рассматривать и объяснять планировку города как способ организации образа жизни людей;

знать различные виды планировки города, иметь опыт разработки построения городского пространства в виде макетной или графической схемы;

характеризовать эстетическое и экологическое взаимное сосуществование природы и архитектуры, иметь представление о традициях ландшафтно-парковой архитектуры и школах ландшафтного дизайна;

объяснять роль малой архитектуры и архитектурного дизайна в установке связи между человеком и архитектурой, в «проживании» городского пространства;

иметь представление о задачах соотношения функционального и образного в построении формы предметов, создаваемых людьми, видеть образ времени и характер жизнедеятельности человека в предметах его быта;

объяснять, в чём заключается взаимосвязь формы и материала при построении предметного мира, объяснять характер влияния цвета на восприятие человеком формы объектов архитектуры и дизайна;

иметь опыт творческого проектирования интерьерного пространства для конкретных задач жизнедеятельности человека;

объяснять, как в одежде проявляются характер человека, его ценностные позиции и конкретные намерения действий, объяснять, что такое стиль в одежде;

иметь представление об истории костюма в истории разных эпох, характеризовать понятие моды в одежде;

объяснять, как в одежде проявляются социальный статус человека, его ценностные ориентации, мировоззренческие идеалы и характер деятельности;

иметь представление о конструкции костюма и применении законов композиции в проектировании одежды, ансамбле в костюме;

уметь рассуждать о характерных особенностях современной моды, сравнивать функциональные особенности современной одежды с традиционными функциями одежды прошлых эпох;

иметь опыт выполнения практических творческих эскизов по теме «Дизайн современной одежды», создания эскизов молодёжной одежды для разных

жизненных задач (спортивной, праздничной, повседневной и других);

различать задачи искусства театрального грима и бытового макияжа, иметь представление об имидж-дизайне, его задачах и социальном бытовании, иметь опыт создания эскизов для макияжа театральных образов и опыт бытового макияжа, определять эстетические и этические границы применения макияжа и стилистики причёски в повседневном быту.

По результатам реализации вариативного модуля обучающийся получит следующие предметные результаты по отдельным темам программы по изобразительному искусству.

По результатам реализации вариативного модуля обучающийся получит следующие предметные результаты по отдельным темам программы по изобразительному искусству.

Модуль № 4 «Изображение в синтетических, экранных видах искусства и художественная фотография» (вариативный):

знать о синтетической природе - коллективности творческого процесса в синтетических искусствах, синтезирующих выразительные средства разных видов художественного творчества;

понимать и характеризовать роль визуального образа в синтетических искусствах;

иметь представление о влиянии развития технологий на появление новых видов художественного творчества и их развитии параллельно с традиционными видами искусства.

Художник и искусство театра:

иметь представление об истории развития театра и жанровом многообразии театральных представлений;

знать о роли художника и видах профессиональной художественной деятельности в современном театре;

иметь представление о сценографии и символическом характере сценического образа;

понимать различие между бытовым костюмом в жизни и сценическим костюмом театрального персонажа, воплощающим характер героя и его эпоху в единстве всего стилистического образа спектакля;

иметь представление о творчестве наиболее известных художников-постановщиков в истории отечественного искусства (эскизы костюмов и декораций в творчестве К. Коровина, И. Билибина, А. Головина и других художников);

иметь практический опыт создания эскизов оформления спектакля по выбранной пьесе, иметь применять полученные знания при постановке школьного спектакля;

объяснять ведущую роль художника кукольного спектакля как соавтора режиссёра и актёра в процессе создания образа персонажа;

иметь практический навык игрового одушевления куклы из простых бытовых предметов;

понимать необходимость зрительских знаний и умений - обладания зрительской культурой для восприятия произведений художественного творчества и понимания их значения в интерпретации явлений жизни.

Художественная фотография:

иметь представление о рождении и истории фотографии, о соотношении прогресса технологий и развитии искусства запечатления реальности в зримых образах;

уметь объяснять понятия «длительность экспозиции», «выдержка», «диафрагма»;

иметь навыки фотографирования и обработки цифровых фотографий с помощью компьютерных графических редакторов;

уметь объяснять значение фотографий «Родиноведения»

С.М. Прокудина-Горского для современных представлений об истории жизни в нашей стране;

различать и характеризовать различные жанры художественной фотографии;

объяснять роль света как художественного средства в искусстве фотографии;

понимать, как в художественной фотографии проявляются средства выразительности изобразительного искусства, и стремиться к их применению в своей практике фотографирования;

иметь опыт наблюдения и художественно-эстетического анализа художественных фотографий известных профессиональных мастеров фотографии;

иметь опыт применения знаний о художественно-образных критериях к композиции кадра при самостоятельном фотографировании окружающей жизни;

обретать опыт художественного наблюдения жизни, развивая познавательный интерес и внимание к окружающему миру, к людям;

уметь объяснять разницу в содержании искусства живописной картины, графического рисунка и фотоснимка, возможности их одновременного существования и актуальности в современной художественной культуре;

понимать значение репортажного жанра, роли журналистов-фотографов в истории XX в. и современном мире;

иметь представление о фототворчестве А. Родченко, о том, как его фотографии выражают образ эпохи, его авторскую позицию, и о влиянии его фотографий на стиль эпохи;

иметь навыки компьютерной обработки и преобразования фотографий. Изображение и искусство кино:

иметь представление об этапах в истории кино и его эволюции как искусства; уметь объяснять, почему экранное время и всё изображаемое в фильме, являясь условностью, формирует у людей восприятие реального мира;

иметь представление об экранных искусствах как монтаже композиционно построенных кадров;

знать и объяснять, в чём состоит работа художника-постановщика и специалистов его команды художников в период подготовки и съёмки игрового фильма;

объяснять роль видео в современной бытовой культуре;

иметь опыт создания видеоролика, осваивать основные этапы создания видеоролика и планировать свою работу по созданию видеоролика;

понимать различие задач при создании видеороликов разных жанров: видеорепортажа, игрового короткометражного фильма, социальной рекламы, анимационного фильма, музыкального клипа, документального фильма;

иметь начальные навыки практической работы по видеомонтажу на основе соответствующих компьютерных программ;

иметь навык критического осмысления качества снятых роликов;

иметь знания по истории мультипликации и уметь приводить примеры использования электронно-цифровых технологий в современном игровом кинематографе;

иметь опыт анализа художественного образа и средств его достижения в лучших отечественных мультфильмах; осознавать многообразие подходов, поэзию и уникальность художественных образов отечественной мультипликации;

осваивать опыт создания компьютерной анимации в выбранной технике и в соответствующей компьютерной программе;

иметь опыт совместной творческой коллективной работы по созданию анимационного фильма.

Изобразительное искусство на телевидении:

объяснять особую роль и функции телевидения в жизни общества как экранного искусства и средства массовой информации, художественного и научного просвещения, развлечения и организации досуга;

знать о создателе телевидения - русском инженерере Владимире Зворыкине;

осознавать роль телевидения в превращении мира в единое информационное пространство;

иметь представление о многих направлениях деятельности и профессиях художника на телевидении;

применять полученные знания и опыт творчества в работе школьного телевидения и студии мультимедиа;

понимать образовательные задачи зрительской культуры и необходимость зрительских умений;

осознавать значение художественной культуры для личностного духовно-нравственного развития и самореализации, определять место и роль художественной деятельности в своей жизни и в жизни общества.

Предметные результаты по учебному предмету «Музыка»

Обучающиеся, освоившие основную образовательную программу по музыке:

осознают принципы универсальности и всеобщности музыки как вида искусства, неразрывную связь музыки и жизни человека, всего человечества, могут рассуждать на эту тему; воспринимают российскую музыкальную культуру как целостное и самобытное цивилизационное явление;

знают достижения отечественных мастеров музыкальной культуры, испытывают гордость за них;

сознательно стремятся к укреплению и сохранению собственной музыкальной идентичности (разбираются в особенностях музыкальной культуры своего народа, стремятся участвовать в исполнении музыки своей национальной традиции, понимают ответственность за сохранение и передачу следующим поколениям музыкальной культуры своего народа);

понимают роль музыки как социально значимого явления, формирующего общественные вкусы и настроения, включенного в развитие политического, экономического, религиозного, иных аспектов развития общества.

К концу изучения модуля № 1 «Музыка моего края» обучающийся научится:

отличать и ценить музыкальные традиции своей родного края, народа; характеризовать особенности творчества народных и профессиональных музыкантов, творческих коллективов своего края;

исполнять и оценивать образцы музыкального фольклора и сочинения композиторов своей малой родины.

К концу изучения модуля № 2 «Народное музыкальное творчество России» обучающийся научится:

определять на слух музыкальные образцы, относящиеся к русскому музыкальному фольклору, к музыке народов Северного Кавказа, республик Поволжья, Сибири (не менее трех региональных фольклорных традиций на выбор учителя);

различать на слух и исполнять произведения различных жанров фольклорной музыки;

определять на слух принадлежность народных музыкальных инструментов к группам духовых, струнных, ударно-шумовых инструментов;

объяснять на примерах связь устного народного музыкального творчества и деятельности профессиональных музыкантов в развитии общей культуры страны.

К концу изучения модуля № 3 «Русская классическая музыка» обучающийся научится:

различать на слух произведения русских композиторов-классиков, называть автора, произведение, исполнительский состав;

характеризовать музыкальный образ и выразительные средства, использованные композитором, способы развития и форму строения музыкального произведения;

исполнять (в том числе фрагментарно, отдельными темами) сочинения русских композиторов;

характеризовать творчество не менее двух отечественных композиторов-классиков, приводить примеры наиболее известных сочинений.

К концу изучения модуля № 4 «Жанры музыкального искусства» обучающийся научится:

различать и характеризовать жанры музыки (театральные, камерные и симфонические, вокальные и инструментальные), знать их разновидности, приводить примеры;

рассуждать о круге образов и средствах их воплощения, типичных для данного жанра;

выразительно исполнять произведения (в том числе фрагменты) вокальных, инструментальных и музыкально-театральных жанров.

К концу изучения модуля №5 «Музыка народов мира» обучающийся научится:

определять на слух музыкальные произведения, относящиеся к западноевропейской, латиноамериканской, азиатской традиционной музыкальной культуре, в том числе к отдельным самобытным культурно-национальным традициям;

различать на слух и исполнять произведения различных жанров фольклорной музыки;

определять на слух принадлежность народных музыкальных инструментов к группам духовых, струнных, ударно-шумовых инструментов;

различать на слух и узнавать признаки влияния музыки разных народов мира в сочинениях

профессиональных композиторов (из числа изученных культурно-национальных традиций и жанров).

К концу изучения модуля № 6 «Европейская классическая музыка» обучающийся научится:

- различать на слух произведения европейских композиторов-классиков, называть автора, произведение, исполнительский состав;
- определять принадлежность музыкального произведения к одному из художественных стилей (барокко, классицизм, романтизм, импрессионизм);
- исполнять (в том числе фрагментарно) сочинения композиторов-классиков;
- характеризовать музыкальный образ и выразительные средства, использованные композитором, способы развития и форму строения музыкального произведения;
- характеризовать творчество не менее двух композиторов-классиков, приводить примеры наиболее известных сочинений.

К концу изучения модуля № 7 «Духовная музыка» обучающийся научится:

- различать и характеризовать жанры и произведения русской и европейской духовной музыки;
- исполнять произведения русской и европейской духовной музыки;
- приводить примеры сочинений духовной музыки, называть их автора.

К концу изучения модуля № 8 «Современная музыка: основные жанры и направления» обучающийся научится:

- определять и характеризовать стили, направления и жанры современной музыки;
- различать и определять на слух виды оркестров, ансамблей, тембры музыкальных инструментов, входящих в их состав;
- исполнять современные музыкальные произведения в разных видах деятельности.

К концу изучения модуля № 9 «Связь музыки с другими видами искусства» обучающийся научится:

- определять стилевые и жанровые параллели между музыкой и другими видами искусств;
- различать и анализировать средства выразительности разных видов искусств;
- импровизировать, создавать произведения в одном виде искусства на основе восприятия произведения другого вида искусства (сочинение, рисунок по мотивам музыкального произведения, озвучивание картин, кинофрагментов) или подбирать ассоциативные пары произведений из разных видов искусств, объясняя логику выбора;
- высказывать суждения об основной идее, средствах ее воплощения, интонационных особенностях, жанре, исполнителях музыкального произведения

1.2.4.8. Предметные результаты по предметной области «Труд (Технология)» .

Для всех модулей обязательные предметные результаты: организовывать рабочее место в соответствии с изучаемой технологией; соблюдать правила безопасного использования ручных и электрифицированных инструментов и оборудования; грамотно и осознанно выполнять технологические операции в соответствии изучаемой технологией.

Предметные результаты освоения содержания модуля «Производство и технологии».

К концу обучения в 5 классе:

- называть и характеризовать технологии;
- называть и характеризовать потребности человека;
- называть и характеризовать естественные (природные) и искусственные материалы;
- сравнивать и анализировать свойства материалов;
- классифицировать технику, описывать назначение техники;
- объяснять понятия «техника», «машина», «механизм», характеризовать простые механизмы и узнавать их в конструкциях и разнообразных моделях окружающего предметного мира;
- характеризовать предметы труда в различных видах материального производства;
- использовать метод мозгового штурма, метод интеллект-карт, метод фокальных объектов и другие

методы;

использовать метод учебного проектирования, выполнять учебные проекты; назвать и характеризовать профессии.

К концу обучения в 6 классе:

называть и характеризовать машины и механизмы;

конструировать, оценивать и использовать модели в познавательной и практической деятельности;

разрабатывать несложную технологическую, конструкторскую документацию для выполнения творческих проектных задач;

решать простые изобретательские, конструкторские и технологические задачи в процессе изготовления изделий из различных материалов; предлагать варианты усовершенствования конструкций;

характеризовать предметы труда в различных видах материального производства;

характеризовать виды современных технологий и определять перспективы их развития.

К концу обучения в 7 классе:

приводить примеры развития технологий;

приводить примеры эстетичных промышленных изделий;

называть и характеризовать народные промыслы и ремёсла России;

называть производства и производственные процессы;

называть современные и перспективные технологии;

оценивать области применения технологий, понимать их возможности и ограничения;

оценивать условия и риски применимости технологий с позиций экологических последствий;

выявлять экологические проблемы;

называть и характеризовать виды транспорта, оценивать перспективы развития;

характеризовать технологии на транспорте, транспортную логистику.

К концу обучения в 8 классе:

характеризовать общие принципы управления;

анализировать возможности и сферу применения современных технологий; характеризовать технологии получения, преобразования и использования энергии;

называть и характеризовать биотехнологии, их применение; характеризовать направления развития и особенности перспективных технологий;

предлагать предпринимательские идеи, обосновывать их решение; определять проблему, анализировать потребности в продукте; овладеть методами учебной, исследовательской и проектной деятельности, решения творческих задач, проектирования, моделирования, конструирования и эстетического оформления изделий;

характеризовать мир профессий, связанных с изучаемыми технологиями, их востребованность на рынке труда.

К концу обучения в 9 классе:

перечислять и характеризовать виды современных информационнокогнитивных технологий;

овладеть информационно-когнитивными технологиями преобразования данных в информацию и информации в знание;

характеризовать культуру предпринимательства, виды предпринимательской деятельности;

создавать модели экономической деятельности; разрабатывать бизнес-проект;

оценивать эффективность предпринимательской деятельности; характеризовать закономерности технологического развития цивилизации; планировать своё профессиональное образование и профессиональную

карьеру.

Предметные результаты освоения содержания модуля «Технологии обработки материалов и пищевых продуктов».

К концу обучения в 5 классе:

самостоятельно выполнять учебные проекты в соответствии с этапами проектной деятельности; выбирать идею творческого проекта, выявлять потребность в изготовлении продукта на основе анализа информационных источников различных видов и реализовывать её в проектной

деятельности;

создавать, применять и преобразовывать знаки и символы, модели и схемы; использовать средства и инструменты ИКТ для решения прикладных учебнопознавательных задач;

называть и характеризовать виды бумаги, её свойства, получение и применение;

называть народные промыслы по обработке древесины;

характеризовать свойства конструкционных материалов;

выбирать материалы для изготовления изделий с учётом их свойств, технологий обработки, инструментов и приспособлений;

называть и характеризовать виды древесины, пиломатериалов; выполнять простые ручные операции (разметка, распиливание, строгание, сверление) по обработке изделий из древесины с учётом её свойств, применять в работе столярные инструменты и приспособления;

исследовать, анализировать и сравнивать свойства древесины разных пород деревьев;

знать и называть пищевую ценность яиц, круп, овощей;

приводить примеры обработки пищевых продуктов, позволяющие максимально сохранять их пищевую ценность;

называть и выполнять технологии первичной обработки овощей, круп; называть и выполнять технологии приготовления блюд из яиц, овощей, круп; называть виды планировки кухни; способы рационального размещения мебели;

называть и характеризовать текстильные материалы, классифицировать

их, описывать основные этапы производства;

анализировать и сравнивать свойства текстильных материалов; выбирать материалы, инструменты и оборудование для выполнения швейных работ;

использовать ручные инструменты для выполнения швейных работ; подготавливать швейную машину к работе с учётом безопасных правил её эксплуатации, выполнять простые операции машинной обработки (машинные строчки);

выполнять последовательность изготовления швейных изделий, осуществлять контроль качества;

характеризовать группы профессий, описывать тенденции их развития, объяснять социальное значение групп профессий.

К концу обучения в 6 классе:

характеризовать свойства конструкционных материалов; называть народные промыслы по обработке металла; называть и характеризовать виды металлов и их сплавов; исследовать, анализировать и сравнивать свойства металлов и их сплавов; классифицировать и характеризовать инструменты, приспособления и технологическое оборудование;

использовать инструменты, приспособления и технологическое оборудование при обработке тонколистового металла, проволоки;

выполнять технологические операции с использованием ручных инструментов, приспособлений, технологического оборудования; обрабатывать металлы и их сплавы слесарным инструментом;

знать и называть пищевую ценность молока и молочных продуктов; определять качество молочных продуктов, называть правила хранения продуктов;

называть и выполнять технологии приготовления блюд из молока и молочных продуктов;

называть виды теста, технологии приготовления разных видов теста; называть национальные блюда из разных видов теста;

называть виды одежды, характеризовать стили одежды;

характеризовать современные текстильные материалы, их получение и свойства;

выбирать текстильные материалы для изделий с учётом их свойств; самостоятельно выполнять чертёж выкройки швейного изделия; соблюдать последовательность технологических операций по раскрою, пошиву и отделке изделия;

выполнять учебные проекты, соблюдая этапы и технологии изготовления проектных изделий.

К концу обучения в 7 классе:

исследовать и анализировать свойства конструкционных материалов; выбирать инструменты и оборудование, необходимые для изготовления выбранного изделия по данной технологии;

применять технологии механической обработки конструкционных материалов;

осуществлять доступными средствами контроль качества изготавливаемого изделия, находить и

устранять допущенные дефекты; выполнять художественное оформление изделий;
называть пластмассы и другие современные материалы, анализировать их свойства, возможность применения в быту и на производстве;
осуществлять изготовление субъективно нового продукта, опираясь на общую технологическую схему;
оценивать пределы применимости данной технологии, в том числе с экономических и экологических позиций;
знать и называть пищевую ценность рыбы, морепродуктов продуктов; определять качество рыбы;
знать и называть пищевую ценность мяса животных, мяса птицы, определять качество;
называть и выполнять технологии приготовления блюд из рыбы, характеризовать технологии приготовления из мяса животных, мяса птицы; называть блюда национальной кухни из рыбы, мяса;
характеризовать мир профессий, связанных с изучаемыми технологиями, их востребованность на рынке труда.

Предметные результаты освоения содержания модуля «Робототехника».

К концу обучения в 5 классе:

классифицировать и характеризовать роботов по видам и назначению; знать основные законы робототехники;
называть и характеризовать назначение деталей робототехнического конструктора;
характеризовать составные части роботов, датчики в современных робототехнических системах;
получить опыт моделирования машин и механизмов с помощью робототехнического конструктора;
применять навыки моделирования машин и механизмов с помощью робототехнического конструктора;
владеть навыками индивидуальной и коллективной деятельности, направленной на создание робототехнического продукта.

К концу обучения в 6 классе:

называть виды транспортных роботов, описывать их назначение; конструировать мобильного робота по схеме; усовершенствовать конструкцию;
программировать мобильного робота;
управлять мобильными роботами в компьютерно-управляемых средах; называть и характеризовать датчики, использованные при проектировании мобильного робота;
уметь осуществлять робототехнические проекты; презентовать изделие.

К концу обучения в 7 классе:

называть виды промышленных роботов, описывать их назначение и функции; назвать виды бытовых роботов, описывать их назначение и функции; использовать датчики и программировать действие учебного робота в зависимости от задач проекта;
осуществлять робототехнические проекты, совершенствовать конструкцию, испытывать и презентовать результат проекта.

К концу обучения в 8 классе:

называть основные законы и принципы теории автоматического управления и регулирования, методы использования в робототехнических системах;
реализовывать полный цикл создания робота;
конструировать и моделировать робототехнические системы;
приводить примеры применения роботов из различных областей материального мира;
характеризовать конструкцию беспилотных воздушных судов; описывать сферы их применения;
характеризовать возможности роботов, робототехнических системы направления их применения.

К концу обучения в 9 классе:

характеризовать автоматизированные и роботизированные производственные линии;
анализировать перспективы развития робототехники;
характеризовать мир профессий, связанных с робототехникой, их востребованность на рынке труда;

характеризовать принципы работы системы интернет вещей; сферы применения системы интернет вещей в промышленности и быту;
реализовывать полный цикл создания робота;
конструировать и моделировать робототехнические системы с использованием материальных конструкторов с компьютерным управлением и обратной связью;
использовать визуальный язык для программирования простых робототехнических систем;
составлять алгоритмы и программы по управлению роботом;
самостоятельно осуществлять робототехнические проекты.

Предметные результаты освоения содержания модуля «Компьютерная графика. Черчение».

К концу обучения в 5 классе:

называть виды и области применения графической информации; называть типы графических изображений (рисунок, диаграмма, графики, графы, эскиз, технический рисунок, чертёж, схема, карта, пиктограмма и другие);
называть основные элементы графических изображений (точка, линия, контур, буквы и цифры, условные знаки);
называть и применять чертёжные инструменты;
читать и выполнять чертежи на листе А4 (рамка, основная надпись, масштаб, виды, нанесение размеров).

К концу обучения в 6 классе:

знать и выполнять основные правила выполнения чертежей с использованием чертёжных инструментов;
знать и использовать для выполнения чертежей инструменты графического редактора;
понимать смысл условных графических обозначений, создавать с их помощью графические тексты; создавать тексты, рисунки в графическом редакторе.

К концу обучения в 7 классе:

называть виды конструкторской документации; называть и характеризовать виды графических моделей; выполнять и оформлять сборочный чертёж;
владеть ручными способами вычерчивания чертежей, эскизов и технических рисунков деталей;
владеть автоматизированными способами вычерчивания чертежей, эскизов и технических рисунков;
уметь читать чертежи деталей и осуществлять расчёты по чертежам.

К концу обучения в 8 классе:

использовать программное обеспечение для создания проектной документации;
создавать различные виды документов;
владеть способами создания, редактирования и трансформации графических объектов;
выполнять эскизы, схемы, чертежи с использованием чертёжных инструментов и приспособлений и (или) с использованием программного обеспечения; создавать и редактировать сложные 3D-модели и сборочные чертежи.

К концу обучения в 9 классе:

выполнять эскизы, схемы, чертежи с использованием чертёжных инструментов и приспособлений и (или) в САПР; создавать 3D-модели в САПР;
оформлять конструкторскую документацию, в том числе с использованием САПР;
характеризовать мир профессий, связанных с изучаемыми технологиями, их востребованность на рынке труда.

Предметные результаты освоения содержания модуля «3D-моделирование, прототипирование, макетирование».

К концу обучения в 7 классе:

называть виды, свойства и назначение моделей;
называть виды макетов и их назначение;
создавать макеты различных видов, в том числе с использованием программного обеспечения;
выполнять развёртку и соединять фрагменты макета; выполнять сборку деталей макета;

разрабатывать графическую документацию;
характеризовать мир профессий, связанных с изучаемыми технологиями макетирования, их востребованность на рынке труда.

К концу обучения в 8 классе:

разрабатывать оригинальные конструкции с использованием ЗБ-моделей, проводить их испытание, анализ, способы модернизации в зависимости от результатов испытания;
создавать ЗБ-модели, используя программное обеспечение;
устанавливать соответствие модели объекту и целям моделирования; проводить анализ и модернизацию компьютерной модели; изготавливать прототипы с использованием технологического оборудования (ЗБ-принтер, лазерный гравёр и другие);
модернизировать прототип в соответствии с поставленной задачей; презентовать изделие.

К концу обучения в 9 классе:

использовать редактор компьютерного трёхмерного проектирования для создания моделей сложных объектов;
изготавливать прототипы с использованием технологического оборудования (ЗБ-принтер, лазерный гравёр и другие);
называть и выполнять этапы аддитивного производства; модернизировать прототип в соответствии с поставленной задачей; называть области применения ЗБ-моделирования;
характеризовать мир профессий, связанных с изучаемыми технологиями ЗБ-моделирования, их востребованность на рынке труда.

Предметные результаты освоения содержания модуля «Автоматизированные системы».

К концу обучения в 8-9 классах:

называть признаки автоматизированных систем, их виды; называть принципы управления технологическими процессами; характеризовать управляющие и управляемые системы, функции обратной связи;
осуществлять управление учебными техническими системами; конструировать автоматизированные системы;
называть основные электрические устройства и их функции для создания автоматизированных систем;
объяснять принцип сборки электрических схем;
выполнять сборку электрических схем с использованием электрических устройств и систем;
определять результат работы электрической схемы при использовании различных элементов;
осуществлять программирование автоматизированных систем на основе использования программированных логических реле;
разрабатывать проекты автоматизированных систем, направленных на эффективное управление технологическими процессами на производстве и в быту;
характеризовать мир профессий, связанных с автоматизированными системами, их востребованность на региональном рынке труда.

Предметные результаты освоения содержания модуля «Животноводство».

К концу обучения в 7-8 классах:

характеризовать основные направления животноводства;
характеризовать особенности основных видов сельскохозяйственных животных своего региона;
описывать полный технологический цикл получения продукции животноводства своего региона;
называть виды сельскохозяйственных животных, характерных для данного региона;
оценивать условия содержания животных в различных условиях;
владеть навыками оказания первой помощи заболевшим или пораненным животным;
характеризовать способы переработки и хранения продукции животноводства;
характеризовать пути цифровизации животноводческого производства;
объяснять особенности сельскохозяйственного производства своего региона;
характеризовать мир профессий, связанных с животноводством, их востребованность на рынке труда.

Предметные результаты освоения содержания модуля «Растениеводство».

К концу обучения в 7-8 классах:

характеризовать основные направления растениеводства;
описывать полный технологический цикл получения наиболее распространённой растениеводческой продукции своего региона; характеризовать виды и свойства почв данного региона; называть ручные и механизированные инструменты обработки почвы; классифицировать культурные растения по различным основаниям; называть полезные дикорастущие растения и знать их свойства; называть опасные для человека дикорастущие растения; называть полезные для человека грибы; называть опасные для человека грибы; владеть методами сбора, переработки и хранения полезных дикорастущих растений и их плодов; владеть методами сбора, переработки и хранения полезных для человека грибов; характеризовать основные направления цифровизации и роботизации в растениеводстве; получить опыт использования цифровых устройств и программных сервисов в технологии растениеводства; характеризовать мир профессий, связанных с растениеводством, их востребованность на рынке труда.

1.2.4.9. Предметные результаты по предметной области «Физическая культура» должны обеспечивать:

- 1) формирование привычки к здоровому образу жизни и занятиям физической культурой;
- 2) умение планировать самостоятельные занятия физической культурой и строить индивидуальные программы оздоровления и физического развития;
- 3) умение отбирать физические упражнения и регулировать физические нагрузки для самостоятельных систематических занятий с различной функциональной направленностью с учетом индивидуальных возможностей и особенностей обучающихся, планировать содержание этих занятий, включать их в режим учебного дня и учебной недели;
- 4) организацию самостоятельных систематических занятий физическими упражнениями с соблюдением правил техники безопасности и профилактики травматизма;
- 5) умение оказывать первую помощь при травмах (например: извлечение и перемещение пострадавших, проведение иммобилизации с помощью подручных средств, выполнение осмотра пострадавшего на наличие наружных кровотечений и мероприятий по их остановке);
- 6) умение проводить мониторинг физического развития и физической подготовленности, наблюдение за динамикой развития своих физических качеств и двигательных способностей, оценивать состояние организма и определять тренирующее воздействие занятий физическими упражнениями, определять индивидуальные режимы физической нагрузки, контролировать направленность ее воздействия на организм во время самостоятельных занятий физическими упражнениями;
- 7) умение выполнять комплексы общеразвивающих и корригирующих упражнений;
- 8) владение основами технических действий и приемами различных видов спорта, их использование в игровой и соревновательной деятельности;
- 9) умение повышать функциональные возможности систем организма при подготовке к выполнению нормативов Всероссийского физкультурно-спортивного комплекса «Готов к труду и обороне» (ГТО).

Достижение результатов освоения программы основного общего образования обеспечивается посредством включения в указанную программу предметных результатов освоения модулей учебного предмета «Физическая культура».

Организация вправе самостоятельно определять последовательность модулей и количество часов для освоения обучающимися модулей учебного предмета «Физическая культура» (с учетом возможностей материально-технической базы Организации и природно-климатических условий региона).

1.2.4.10. Предметные результаты по предметной области «Основы безопасности и защиты Родины» :

Предметные результаты характеризуют сформированность у обучающихся основ культуры безопасности и защиты Родины и проявляются в способности построения и следования модели индивидуального безопасного поведения и опыте её применения в повседневной жизни.

Приобретаемый опыт проявляется в понимании существующих проблем безопасности и усвоении обучающимися минимума основных ключевых понятий, которые в дальнейшем будут использоваться без дополнительных разъяснений, приобретении систематизированных знаний основ комплексной безопасности личности, общества и государства, военной подготовки, индивидуальной системы здорового образа жизни, антиэкстремистского мышления и антитеррористического поведения, овладении базовыми медицинскими знаниями и практическими умениями безопасного поведения в повседневной жизни.

Предметные результаты по ОБЗР должны обеспечивать:

- сформированность представлений о значении безопасного и устойчивого развития для государства, общества, личности; фундаментальных ценностях и принципах, формирующих основы российского общества, безопасности страны, закрепленных в Конституции Российской Федерации, правовых основах обеспечения национальной безопасности, угрозах мирного и военного характера;
- освоение знаний о мероприятиях по защите населения при чрезвычайных ситуациях природного, техногенного и биолого-социального характера, возникновении военной угрозы; формирование представлений о роли гражданской обороны и ее истории; знание порядка действий при сигнале «Внимание всем!»; знание об индивидуальных и коллективных мерах защиты и сформированность представлений о порядке их применения;
- сформированность чувства гордости за свою Родину, ответственного отношения к выполнению конституционного долга – защите Отечества; овладение знаниями об истории возникновения и развития военной организации государства, функции и задачи современных Вооруженных сил Российской Федерации, знание особенностей добровольной и обязательной подготовки к военной службе;
- сформированность представлений о назначении, боевых свойствах и общем устройстве стрелкового оружия;
- овладение основными положениями общевоинских уставов Вооруженных Сил Российской Федерации и умение их применять при выполнении обязанностей воинской службы;
- сформированность представлений о культуре безопасности жизнедеятельности, понятиях «опасность», «безопасность», «риск», знание универсальных правил безопасного поведения, готовность применять их на практике, используя освоенные знания и умения, освоение основ проектирования собственной безопасной жизнедеятельности с учетом природных, техногенных и социальных рисков;
- знание правил дорожного движения, пожарной безопасности, безопасного поведения в быту, транспорте, в общественных местах, на природе и умение применять их в поведении;
- сформированность представлений о порядке действий при возникновении чрезвычайных ситуаций в быту, транспорте, в общественных местах, на природе; умение оценивать и прогнозировать неблагоприятные факторы обстановки и принимать обоснованные решения в опасных и чрезвычайных ситуациях, с учетом реальных условий и возможностей;
- освоение основ медицинских знаний и владение умениями оказывать первую помощь пострадавшим при потере сознания, остановке дыхания, наружных кровотечениях, попадании инородных тел в верхние дыхательные пути, травмах различных областей тела, ожогах, отморожениях, отравлениях; сформированность социально ответственного отношения к ведению здорового образа жизни, исключая употребление наркотиков, алкоголя, курения и нанесения иного вреда собственному здоровью и здоровью окружающих;

- сформированность представлений о правилах безопасного поведения в социуме, овладение знаниями об опасных проявлениях конфликтов, манипулятивном поведении, умения распознавать опасные проявления и формирование готовности им противодействовать;
- сформированность представлений об информационных и компьютерных угрозах, опасных явлениях в Интернете, знания о правилах безопасного поведения в информационном пространстве и готовность применять их на практике;
- освоение знаний об основах общественно-государственной системы противодействия экстремизму и терроризму; сформированность представлений об опасности вовлечения в деструктивную, экстремистскую и террористическую деятельность, умение распознавать опасности вовлечения; знания правил безопасного поведения при угрозе или в случае террористического акта;
- сформированность активной жизненной позиции, умений и навыков личного участия в обеспечении мер безопасности личности, общества и государства;
- понимание роли государства в обеспечении государственной и международной безопасности, обороны, в противодействии основным вызовам современности: терроризму, экстремизму, незаконному распространению наркотических средств.

Достижение результатов освоения программы ОБЗР обеспечивается посредством достижения предметных результатов освоения модулей ОБЗР.

1.3.СИСТЕМА ОЦЕНКИ ДОСТИЖЕНИЯ ПЛАНИРУЕМЫХ РЕЗУЛЬТАТОВ ОСВОЕНИЯ ПРОГРАММЫ ОСНОВНОГО ОБЩЕГО ОБРАЗОВАНИЯ

1.3.1. Общие положения

Система оценки призвана способствовать поддержанию единства всей системы образования, обеспечению преемственности в системе непрерывного образования. Ее основными **функциями** являются *ориентация образовательного процесса* на достижение планируемых результатов освоения основной образовательной программы основного общего образования и обеспечение эффективной *«обратной связи»*, позволяющей осуществлять *управление образовательным процессом*.

Основными направлениями и целями оценочной деятельности в образовательной организации являются:

- оценка образовательных достижений обучающихся на различных этапах обучения как основа их промежуточной и итоговой аттестации, а также основа процедур внутреннего мониторинга образовательной организации, мониторинговых исследований муниципального, регионального и федерального уровней;
- оценка результатов деятельности педагогических кадров как основа аттестационных процедур;
- оценка результатов деятельности образовательной организации как основа аккредитационных процедур.

Основным объектом системы оценки, ее содержательной и критериальной базой выступают требования ФГОС, которые конкретизируются в планируемых результатах освоения обучающимися основной образовательной программы образовательной организации.

Система оценки включает процедуры внутренней и внешней оценки.

Внутренняя оценка включает:

- стартовую диагностику,
- текущую и тематическую оценку,
- психолого-педагогическое наблюдение,
- внутришкольный мониторинг образовательных достижений,
- промежуточную и итоговую аттестацию обучающихся.

К **внешним процедурам** относятся:

- государственная итоговая аттестация¹,

- независимая оценка качества образования^{2 3} и
- мониторинговые исследования⁴ муниципального, регионального и федерального уровней.

Особенности каждой из указанных процедур описаны в п.1.3.3 настоящего документа.

В соответствии с ФГОС ООО система оценки образовательной организации реализует системно-деятельностный, уровневый и комплексный подходы к оценке образовательных достижений.

Системно-деятельностный подход к оценке образовательных достижений проявляется в оценке способности учащихся к решению учебно-познавательных и учебно-практических задач, а также в оценке уровня функциональной грамотности учащихся. Он обеспечивается содержанием и критериями оценки, в качестве которых выступают планируемые результаты обучения, выраженные в деятельностной форме и в терминах, обозначающих компетенции функциональной грамотности учащихся.

Уровневый подход служит важнейшей основой для организации индивидуальной работы с учащимися. Он реализуется как по отношению к содержанию оценки, так и к представлению и интерпретации результатов измерений.

Уровневый подход реализуется за счет фиксации различных уровней достижения обучающимися планируемых результатов: базового уровня и уровней выше и ниже базового. Достижение базового уровня свидетельствует о способности обучающихся решать типовые учебные задачи, целенаправленно отработываемые со всеми обучающимися в ходе учебного процесса. Овладение базовым уровнем является достаточным для продолжения обучения и усвоения последующего материала.

Комплексный подход к оценке образовательных достижений реализуется с помощью:

- оценку предметных и метапредметных результатов; использование комплекса оценочных процедур для выявления динамики индивидуальных образовательных достижений обучающихся и для итоговой оценки; использование контекстной информации (об особенностях обучающихся, условиях и процессе обучения и другое) для интерпретации полученных результатов в целях управления качеством образования;
- использование разнообразных методов и форм оценки, взаимно дополняющих друг друга, в том числе оценок проектов, практических, исследовательских, творческих работ, наблюдения;
- использование форм работы, обеспечивающих возможность включения обучающихся в самостоятельную оценочную деятельность (самоанализ, самооценка, взаимооценка)
- использование мониторинга динамических показателей освоения умений и знаний, в том числе формируемых с использованием информационнокоммуникационных (цифровых) технологий.

1.3.2. Особенности оценки личностных, метапредметных и предметных результатов основной образовательной программы основного общего образования

Особенности оценки личностных результатов.

Оценка личностных результатов обучающихся осуществляется через оценку достижения планируемых результатов освоения основной образовательной программы, которые устанавливаются требованиями ФГОС ООО.

Формирование личностных результатов обеспечивается в ходе реализации всех компонентов образовательной деятельности, включая внеурочную деятельность. Достижение личностных результатов не выносятся на итоговую оценку обучающихся, а является предметом оценки эффективности воспитательнообразовательной деятельности образовательной организации и образовательных систем разного уровня.

Во внутреннем мониторинге возможна оценка сформированности отдельных личностных результатов, проявляющихся в участии обучающихся в общественно значимых мероприятиях федерального, регионального, муниципального уровней и уровня образовательной организации;

² Осуществляется в соответствии со статьей 92 Федерального закона «Об образовании в Российской Федерации»

³ Осуществляется в соответствии со статьей 95 Федерального закона «Об образовании в Российской Федерации»

⁴ Осуществляется в соответствии со статьей 97 Федерального закона «Об образовании в Российской Федерации»

в соблюдении норм и правил, установленных в общеобразовательной организации; в ценностно-смысловых установках обучающихся, формируемых средствами учебных предметов; в ответственности за результаты обучения; способности проводить осознанный выбор своей образовательной траектории, в том числе выбор профессии.

Особенности оценки метапредметных результатов

Оценка метапредметных результатов представляет собой оценку достижения планируемых результатов освоения основной образовательной программы, которые представлены в программе формирования универсальных учебных действий обучающихся и отражают совокупность познавательных, коммуникативных и регулятивных универсальных учебных действий, а также систему междисциплинарных (межпредметных) понятий.

Формирование метапредметных результатов обеспечивается совокупностью всех учебных предметов и внеурочной деятельности.

Основным объектом и предметом оценки метапредметных результатов является овладение:

- познавательными универсальными учебными действиями (замещение, моделирование, кодирование и декодирование информации, логические операции, включая общие приёмы решения задач);

- коммуникативными универсальными учебными действиями (приобретение умений учитывать позицию собеседника, организовывать и осуществлять сотрудничество, взаимодействие с педагогическими работниками и сверстниками, передавать информацию и отображать предметное содержание и условия деятельности и речи, учитывать разные мнения и интересы, аргументировать и обосновывать свою позицию, задавать вопросы, необходимые для организации собственной деятельности и сотрудничества с партнером);

- регулятивными универсальными учебными действиями (способность принимать и сохранять учебную цель и задачу, планировать её реализацию, контролировать и оценивать свои действия, вносить соответствующие коррективы в их выполнение, ставить новые учебные задачи, проявлять познавательную инициативу в учебном сотрудничестве, осуществлять констатирующий и предвосхищающий контроль по результату и способу действия, актуальный контроль на уровне произвольного внимания).

Оценка достижения метапредметных результатов осуществляется администрацией образовательной организации в ходе внутришкольного мониторинга. Содержание и периодичность внутришкольного мониторинга устанавливается решением педагогического совета. Инструментарий может строиться на межпредметной основе и включать диагностические материалы по оценке читательской, естественнонаучной, математической, цифровой, финансовой грамотности, сформированности регулятивных, коммуникативных и познавательных универсальных учебных действий.

Формы оценки:

- для проверки читательской грамотности - письменная работа на межпредметной основе;
- для проверки цифровой грамотности - практическая работа в сочетании с письменной (компьютеризованной) частью;
- для проверки сформированности регулятивных, коммуникативных и познавательных универсальных учебных действий - экспертная оценка процесса и результатов выполнения групповых и (или) индивидуальных учебных исследований и проектов.

Каждый из перечисленных видов диагностики проводится с периодичностью не менее чем один раз в два года.

Основной процедурой итоговой оценки достижения метапредметных результатов является защита итогового индивидуального проекта.

Итоговый проект представляет собой учебный проект, выполняемый обучающимся в рамках одного из учебных предметов или на межпредметной основе с целью продемонстрировать свои достижения в самостоятельном освоении содержания избранных областей знаний и/или видов деятельности и способность проектировать и осуществлять целостную и результативную деятельность (учебно-познавательную, конструкторскую, социальную,

художественно-творческую и др.). Выбор темы итогового проекта осуществляется обучающимися.

Результатом (продуктом) проектной деятельности может быть одна из следующих работ:

а) письменная работа (эссе, реферат, аналитические материалы, обзорные материалы, отчеты о проведенных исследованиях, стендовый доклад и др.);

б) художественная творческая работа (в области литературы, музыки, изобразительного искусства, экранных искусств), представленная в виде прозаического или стихотворного произведения, инсценировки, художественной декламации, исполнения музыкального произведения, компьютерной анимации и др.;

в) материальный объект, макет, иное конструкторское изделие;

г) отчетные материалы по социальному проекту, которые могут включать как тексты, так и мультимедийные продукты.

Требования к организации проектной деятельности, к содержанию и направленности проекта, а также критерии оценки проектной работы отражены в Положении о проектной и исследовательской деятельности.

Защита проекта осуществляется в процессе специально организованной деятельности комиссии образовательной организации.

Результаты выполнения проекта оцениваются по итогам рассмотрения комиссией представленного продукта с краткой пояснительной запиской, презентации обучающегося и отзыва руководителя.

Оценка предметных результатов освоения программы основного общего образования

Оценка предметных результатов представляет собой оценку достижения обучающимся планируемых результатов по отдельным предметам. Формирование предметных результатов обеспечивается каждым учебным предметом.

Основным предметом оценки является способность к решению учебнопознавательных и учебно-практических задач, основанных на изучаемом учебном материале с использованием способов действий, отвечающих содержанию учебных предметов, в том числе метапредметных (познавательных, регулятивных, коммуникативных) действий, а также компетентностей, соответствующих направлениям функциональной грамотности.

Оценка предметных результатов осуществляется педагогическим работником в ходе процедур текущего, тематического, промежуточного и итогового контроля.

Особенности оценки по отдельному учебному предмету фиксируются в приложении к ООП ООО.

Описание оценки предметных результатов по отдельному учебному предмету включает:

список итоговых планируемых результатов с указанием этапов их формирования и способов оценки (например, текущая (тематическая), устно (письменно), практика);

требования к выставлению отметок за промежуточную аттестацию (при необходимости - с учётом степени значимости отметок за отдельные оценочные процедуры);

график контрольных мероприятий.

Стартовая диагностика проводится администрацией образовательной организации с целью оценки готовности к обучению на уровне основного общего образования.

Стартовая диагностика проводится в первый год изучения предмета на уровне основного общего образования и является основой для оценки динамики образовательных достижений обучающихся.

Объектом оценки являются: структура мотивации, сформированность учебной деятельности, владение универсальными и специфическими для основных учебных предметов познавательными средствами, в том числе: средствами работы с информацией, знаково-символическими средствами, логическими операциями.

Стартовая диагностика проводится педагогическими работниками с целью оценки готовности к изучению отдельных учебных предметов. Результаты стартовой диагностики

являются основанием для корректировки учебных программ и индивидуализации учебного процесса.

При текущей оценке оценивается индивидуальное продвижение обучающегося в освоении программы учебного предмета.

Текущая оценка может быть формирующей (поддерживающей и направляющей усилия обучающегося, включающей его в самостоятельную оценочную деятельность) и диагностической, способствующей выявлению и осознанию педагогическим работником и обучающимся существующих проблем в обучении.

Объектом текущей оценки являются тематические планируемые результаты, этапы освоения которых зафиксированы в тематическом планировании по учебному предмету.

В текущей оценке используются различные формы и методы проверки (устные и письменные опросы, практические работы, творческие работы, индивидуальные и групповые формы, само- и взаимооценка, рефлексия, листы продвижения и другие) с учётом особенностей учебного предмета. Для осуществления текущего контроля успеваемости по учебным предметам используются разнообразные методы и формы, взаимно дополняющие друг друга. Перечень оценочных материалов для проведения текущего контроля успеваемости представлен в таблице

Перечень оценочных материалов для текущего контроля успеваемости по учебным предметам

Предмет	Оценочные материалы
Русский язык	Контрольная работа, диктант с грамматическим заданием, словарный диктант, самостоятельная работа, тест
Литература	Анализ текста, зачет, контрольные работы, проект, реферат, сочинение, терминологический диктант, проверка техники чтения
Иностранный язык	Английский язык: аудирование, письмо, стандартизированная контрольная работа, тест, устный опрос, чтение
История	Контрольная работа, практическая работа, устный ответ
География	Контрольная работа, практическая работа, устный ответ
Обществознание	Контрольная работа, практическая работа по анализу текста, устный ответ
Математика	Диагностическая работа, контрольная работа, математический диктант, самостоятельная работа, устные ответы
Алгебра	Диагностическая работа, контрольная работа, математический диктант, самостоятельная работа, устные ответы
Геометрия	Диагностическая работа, зачет, контрольная работа, самостоятельная работа, устные ответы
Информатика	Диагностическая работа, контрольная работа, самостоятельная работа, практическая работа
Биология	Диагностическая работа, контрольная работа, лабораторная работа, практическая работа, самостоятельная работа, терминологический диктант
Химия	Диагностическая работа, контрольная работа, лабораторная работа, практическая работа, самостоятельная работа, терминологический диктант
Физика	Контрольная работа, лабораторная работа, физический диктант, устный ответ, наблюдение (демонстрация), самостоятельная работа
Основы духовно-нравственной культуры народов России	Контрольная работа, практическая работа, устный ответ
Изобразительное искусство	практическая работа, устный ответ
Музыка	Контрольная работа, практическая работа, устный ответ
Технология	Диагностическая контрольная работа, контрольная работа, лабораторная работа, практическая работа, самостоятельная работа, терминологический диктант
Физическая культура	практическая работа, тестовые упражнения
Основы безопасности и защиты Родины	Диагностическая работа, контрольная работа, лабораторная работа, практическая работа, самостоятельная работа, терминологический диктант

Результаты текущей оценки являются основой для индивидуализации учебного процесса.

Промежуточная аттестация

Формами промежуточной аттестации являются результаты текущего контроля.

Промежуточная аттестация проводится по каждому учебному предмету по итогам учебного года по результатам текущего контроля во 2-9 классах, как среднее арифметическое четвертных отметок, округленных по законам математики до целого числа.

Описание организации и содержания государственной итоговой аттестации

Итоговая аттестация, завершающая освоение имеющих государственную аккредитацию основных образовательных программ, является государственной итоговой аттестацией. Государственная итоговая аттестация проводится государственными экзаменационными комиссиями в целях определения соответствия результатов освоения обучающимися основных образовательных программ соответствующим требованиям федерального государственного образовательного стандарта.

Формы государственной итоговой аттестации, порядок проведения такой аттестации по соответствующим образовательным программам различного уровня и в любых формах (включая требования к использованию средств обучения и воспитания, средств связи при проведении государственной итоговой аттестации, требования, предъявляемые к лицам, привлекаемым к проведению государственной итоговой аттестации, порядок подачи и рассмотрения апелляций, изменения и (или) аннулирования результатов государственной итоговой аттестации) определяются федеральным органом исполнительной власти, осуществляющим функции по выработке государственной политики и нормативно-правовому регулированию в сфере образования.

ГИА проводится:

а) в форме основного государственного экзамена (далее – ОГЭ) с использованием контрольных измерительных материалов, представляющих собой комплексы заданий стандартизированной формы (далее – КИМ), – для обучающихся образовательных организаций, в том числе иностранных граждан, лиц без гражданства, в том числе соотечественников за рубежом, беженцев и вынужденных переселенцев, освоивших образовательные программы основного общего образования в очной, очно-заочной или заочной формах, лиц, обучающихся в образовательных организациях, расположенных за пределами территории Российской Федерации и реализующих имеющие государственную аккредитацию образовательные программы основного общего образования, и загранучреждениях Министерства иностранных дел Российской Федерации, имеющих в своей структуре специализированные структурные образовательные подразделения (далее – загранучреждения), а также для экстернов, допущенных в текущем году к ГИА.

б) в форме государственного выпускного экзамена (далее – ГВЭ) с использованием текстов, тем, заданий, билетов – для обучающихся, осваивающих образовательные программы основного общего образования в специальных учебно-воспитательных учреждениях закрытого типа, а также в учреждениях, исполняющих наказание в виде лишения свободы, а также для обучающихся с ограниченными возможностями здоровья, обучающихся – детей-инвалидов и инвалидов, осваивающих образовательные программы основного общего образования (далее – обучающиеся с ограниченными возможностями здоровья, обучающиеся – дети-инвалиды и инвалиды).

ГИА в форме ОГЭ и (или) ГВЭ включает в себя четыре экзамена по следующим учебным предметам: экзамены по русскому языку и математике (далее – обязательные учебные предметы), а также экзамены по выбору обучающегося, экстерна (далее вместе – участники ГИА) по двум учебным предметам из числа учебных предметов: физика, химия, биология, литература, география, история, обществознание, иностранные языки (английский, французский, немецкий и испанский), информатика и информационно-коммуникационные технологии (ИКТ).

К государственной итоговой аттестации (ГИА) допускаются обучающиеся, не имеющие академической задолженности, в полном объеме выполнившие учебный план или

индивидуальный учебный план (имеющие годовые отметки по всем учебным предметам учебного плана за IX класс не ниже удовлетворительных), а также имеющие результат «зачет» за итоговое собеседование по русскому языку.

Выбранные участниками ГИА учебные предметы, форма (формы) ГИА (для лиц, указанных в подпункте "б" пункта 6 настоящего Порядка) и язык, на котором они планируют сдавать экзамены (для обучающихся, указанных в пункте 8 настоящего Порядка), а также сроки участия в ГИА указываются ими в заявлениях.

Заявления об участии в ГИА подаются до 1 марта включительно:

– обучающимися – в образовательные организации, в которых обучающиеся осваивают образовательные программы основного общего образования;

– экстернами – в образовательные организации по выбору экстернов.

Обучающиеся, являющиеся в текущем учебном году победителями или призерами заключительного этапа всероссийской олимпиады школьников, членами сборных команд Российской Федерации, участвовавших в международных олимпиадах и сформированных в порядке, устанавливаемом Министерством просвещения Российской Федерации, освобождаются от прохождения ГИА по учебному предмету, соответствующему профилю всероссийской олимпиады школьников, международной олимпиады.

Для участия в итоговом собеседовании по русскому языку обучающиеся подают заявления в образовательные организации, в которых обучающиеся осваивают образовательные программы основного общего образования, а экстерны – в образовательную организацию по выбору экстерна. Указанные заявления подаются не позднее чем за две недели до начала проведения итогового

1.3.3. Портфолио достижений как инструменты динамики образовательных достижений

Система внутришкольного мониторинга образовательных достижений (личностных, метапредметных и предметных), основными составляющими которой являются материалы аналитических справок, фиксирующие текущие и промежуточные учебные и личностные достижения, позволяет достаточно полно и всесторонне оценивать как динамику формирования отдельных личностных качеств, так и динамику овладения метапредметными действиями и предметным содержанием. Внутришкольный мониторинг образовательных достижений ведётся каждым учителем-предметником и фиксируется с помощью оценочных листов, классных журналов, дневников обучающихся на бумажных и электронных носителях. Все данные обрабатываются и в обобщенном виде предоставляются пользователям (учителям, классным руководителям, администрации МАОУ "СОШ №30 г.Челябинска"). Отдельные элементы из системы внутришкольного мониторинга включаются в портфолио достижений ученика, при этом сохраняется преемственность с начальным уровнем образования.

Портфолио достижений представляет собой форму оценивания личностных достижений учащегося, в которой фиксируются успехи школьника в разных сферах деятельности. В состав портфолио достижений включаются результаты, достигнутые обучающимся не только в ходе учебной деятельности, но и в иных формах активности: творческой, социальной, физкультурно-оздоровительной, трудовой деятельности, протекающей как в рамках повседневной школьной практики, так и за её пределами: результаты участия в олимпиадах, конкурсах, смотрах, выставках, концертах, спортивных мероприятиях, различные творческие работы и др. Портфолио обучающихся оформляется в соответствии со следующей формой в электронном виде:

1.	ФИО
2.	Класс
3.	Дата рождения
4	Сферы интересов , увлечений:
	учебные предметы
	внеучебные предметы

	увлечения семьи
5.	Успехи и достижения в учебной деятельности
	Динамика успеваемости по учебным годам
	Результаты участия в олимпиадах
	Результаты участия в конференциях
	Результаты участия в ...
6	Успехи и достижения во внеурочной деятельности (виды деятельности, отзывы, результаты деятельности)
7	Творческие работы учащегося (по выбору ученика)
8	Участие в общественно значимой деятельности (название мероприятия, дата, информация об участии).
9.	Внеучебная деятельность (вид посещаемого заведения в системе ДО, отзывы, дополнительная информация)

1.3.4.Итоговая оценка выпускника и её использование при переходе от основного к среднему общему образованию.

На итоговую оценку на уровне основного общего образования выносятся *только предметные и метапредметные результаты*, описанные в разделе «Выпускник научится» планируемых результатов основного общего образования. Итоговая оценка выпускника формируется на основе:

- результатов внутришкольного мониторинга образовательных достижений по всем предметам, зафиксированных в оценочных листах, в том числе за промежуточные и итоговые комплексные работы;
- оценок за выполнение итоговых работ по всем учебным предметам;
- оценки за выполнение и защиту индивидуального проекта/ исследования;
- оценок за работы, выносимые на государственную итоговую аттестацию (далее – ОГЭ). При этом результаты внутришкольного мониторинга характеризуют выполнение всей совокупности планируемых результатов, а также динамику образовательных достижений обучающихся за период обучения. Оценки за итоговые работы, индивидуальный проект и работы, выносимые на ОГЭ, характеризуют уровень усвоения обучающимися опорной системы знаний по изучаемым предметам, а также уровень овладения метапредметными действиями.

На основании этих оценок делаются выводы о достижении планируемых результатов (на базовом или повышенном уровне) по каждому учебному предмету, а также об овладении обучающимся основными познавательными, регулятивными и коммуникативными действиями и приобретении способности к проектированию и осуществлению целесообразной и результативной деятельности. На основе выводов, сделанных классными руководителями и учителями отдельных предметов по каждому выпускнику, педагогический совет рассматривает вопрос об успешном освоении данным обучающимся основной образовательной программы основного общего образования и выдаче документа государственного образца об уровне образования – аттестата об основном общем образовании. Решение о выдаче документа установленного образца об уровне образования – аттестата об основном общем образовании – принимается одновременно с рассмотрением и утверждением характеристики обучающегося, с учётом которой будет осуществляться приём в профильные классы старшей школы. В характеристике обучающегося:

- отмечаются образовательные достижения и личностные качества обучающегося;
- предлагаются педагогические рекомендации к выбору профилей для продолжения образования с учётом выбора, сделанного выпускником, а также с учётом успехов и способностей обучающихся.

Все выводы и оценки, включаемые в характеристику, должны быть подтверждены материалами мониторинга образовательных достижений и другими объективными показателями.

Системная оценка личностных, метапредметных и предметных результатов реализуется в рамках накопительной системы – Портфолио достижений обучающегося.

Портфель достижений обучающегося (портфолио)		
Портфель предметных результатов	Портфель метапредметных результатов	Портфель личностных результатов
Отражает положительную динамику в освоении отдельных предметов. (Результаты представлены в виде графиков, диаграмм, таблиц).	Содержит: 1. Результаты выполнения комплексных диагностических работ, направленных на оценку УУД. 2. Результаты участия в олимпиадах, конкурсах, смотрах, выставках, конференциях, концертах, спортивных мероприятиях. (Формы представления результатов: таблицы, графики; грамоты, сертификаты, дипломы).	Содержит: 1. Результаты самооценки. 2. Информацию о склонностях и интересах ребёнка. 3. Материалы об участии в жизни класса и школы. 4. (Формы представления результатов: графики, таблицы, фотографии, сочинения).

Критериями оценивания являются:

соответствие достигнутых предметных, метапредметных и личностных результатов обучающихся требованиям к результатам освоения образовательной программы начального общего образования ФГОС; динамика результатов предметных знаний и умений и универсальных учебных действий.

РАЗДЕЛ 2.СОДЕРЖАТЕЛЬНЫЙ

2.1. Рабочие программы учебных предметов, курсов внеурочной деятельности, учебных модулей (приложение 1)

2.2.Программа формирование универсальных учебных действий у обучающихся

2.2.1. Целевой раздел

В Федеральном государственном образовательном стандарте основного общего образования указано, что программа формирования универсальных учебных действий у обучающихся должна обеспечивать:

- развитие способности к саморазвитию и самосовершенствованию;
- формирование внутренней позиции личности, регулятивных, познавательных, коммуникативных универсальных учебных действий у обучающихся;
- формирование опыта применения универсальных учебных действий в жизненных ситуациях для решения задач общекультурного, личностного и познавательного развития обучающихся, готовности к решению практических задач;
- повышение эффективности усвоения знаний и учебных действий, формирования компетенций в предметных областях, учебно-исследовательской и проектной деятельности;
- формирование навыка участия в различных формах организации учебно-исследовательской и проектной деятельности, в том числе творческих конкурсах, олимпиадах, научных обществах, научно-практических конференциях, олимпиадах;
- овладение приемами учебного сотрудничества и социального взаимодействия со сверстниками, обучающимися младшего и старшего возраста и взрослыми в совместной учебно-исследовательской и проектной деятельности;
- формирование и развитие компетенций обучающихся в области использования ИКТ на уровне общего пользования, включая владение ИКТ, поиском, анализом и передачей информации, презентацией выполненных работ, основами информационной безопасности, умением

безопасного использования средств ИКТ и информационно-телекоммуникационной сети «Интернет» (далее — Интернет), формирование культуры пользования ИКТ; формирование знаний и навыков в области финансовой грамотности и устойчивого развития общества.

Универсальные учебные действия трактуются в Стандарте как обобщенные учебные действия, позволяющие решать широкий круг задач в различных предметных областях и являющиеся результатами освоения обучающимися основной образовательной программы основного общего образования.

Достижения обучающихся, полученные в результате изучения учебных предметов, учебных курсов, модулей, характеризующие совокупность познавательных, коммуникативных и регулятивных универсальных учебных действий, сгруппированы во ФГОС по трем направлениям и отражают способность обучающихся использовать на практике универсальные учебные действия, составляющие умение овладевать учебными знаково-символическими средствами, направленными на:

овладение умениями замещения, моделирования, кодирования и декодирования информации, логическими операциями, включая общие приемы решения задач (универсальные учебные познавательные действия);

приобретение ими умения учитывать позицию собеседника, организовывать и осуществлять сотрудничество, коррекцию с педагогическими работниками и со сверстниками, адекватно передавать информацию и отображать предметное содержание и условия деятельности и речи, учитывать разные мнения и интересы, аргументировать и обосновывать свою позицию, задавать вопросы, необходимые для организации собственной деятельности и сотрудничества с партнером (универсальные учебные коммуникативные действия);

включающими способность принимать и сохранять учебную цель и задачу, планировать ее реализацию, контролировать и оценивать свои действия, вносить соответствующие коррективы в их выполнение, ставить новые учебные задачи, проявлять познавательную инициативу в учебном сотрудничестве, осуществлять констатирующий и предвосхищающий контроль по результату и способу действия, актуальный контроль на уровне произвольного внимания (универсальные регулятивные действия).

2.2.2. Содержательный раздел

Согласно ФГОС Программа формирования универсальных учебных действий у обучающихся должна содержать:

описание взаимосвязи универсальных учебных действий с содержанием учебных предметов; описание особенностей реализации основных направлений и форм учебно-исследовательской деятельности в рамках урочной и внеурочной работы.

Описание взаимосвязи УУД с содержанием учебных предметов

Содержание основного общего образования определяется программой основного общего образования. Предметное учебное содержание фиксируется в рабочих программах.

Разработанные по всем учебным предметам рабочие программы (РП) отражают определенные во ФГОС ООО универсальные учебные действия в трех своих компонентах: —как часть метапредметных результатов обучения в разделе

«Планируемые результаты освоения учебного предмета на уровне основного общего образования»;

в соотнесении с предметными результатами по основным разделам и темам учебного содержания;

в разделе «Основные виды деятельности» Примерного тематического планирования.

Ниже дается описание реализации требований формирования УУД в предметных результатах и тематическом планировании по отдельным предметным областям.

РУССКИЙ ЯЗЫК И ЛИТЕРАТУРА

Формирование универсальных учебных познавательных действий

Формирование базовых логических действий

Анализировать, классифицировать, сравнивать языковые единицы, а также тексты различных функциональных разновидностей языка, функционально-смысловых типов речи и жанров.

Выявлять и характеризовать существенные признаки классификации, основания для обобщения и сравнения, критерии проводимого анализа языковых единиц, текстов различных функциональных разновидностей языка, функционально-смысловых типов речи и жанров.

Устанавливать существенный признак классификации и классифицировать литературные объекты, устанавливать основания для их обобщения и сравнения, определять критерии проводимого анализа.

Выявлять и комментировать закономерности при изучении языковых процессов; формулировать выводы с использованием дедуктивных и индуктивных умозаключений, умозаключений по аналогии.

Самостоятельно выбирать способ решения учебной задачи при работе с разными единицами языка, разными типами

текстов, сравнивая варианты решения и выбирая оптимальный вариант с учётом самостоятельно выделенных критериев.

Выявлять (в рамках предложенной задачи) критерии определения закономерностей и противоречий в рассматриваемых литературных фактах и наблюдениях над текстом.

Выявлять дефицит литературной и другой информации, данных, необходимых для решения поставленной учебной задачи.

Устанавливать причинно-следственные связи при изучении литературных явлений и процессов, формулировать гипотезы об их взаимосвязях.

Формирование базовых исследовательских действий

Самостоятельно определять и формулировать цели лингвистических мини-исследований, формулировать и использовать вопросы как исследовательский инструмент.

Формулировать в устной и письменной форме гипотезу предстоящего исследования (исследовательского проекта) языкового материала; осуществлять проверку гипотезы; аргументировать свою позицию, мнение.

Проводить по самостоятельно составленному плану небольшое исследование по установлению особенностей языковых единиц, языковых процессов, особенностей причинно-следственных связей и зависимостей объектов между собой.

Самостоятельно формулировать обобщения и выводы по результатам проведённого наблюдения за языковым материалом и языковыми явлениями, лингвистического мини-исследования, представлять результаты исследования в устной и письменной форме, в виде электронной презентации, схемы, таблицы, диаграммы и т. п.

Формулировать гипотезу об истинности собственных суждений и суждений других, аргументировать свою позицию в выборе и интерпретации литературного объекта исследования.

Самостоятельно составлять план исследования особенностей литературного объекта изучения, причинно-следственных связей и зависимостей объектов между собой.

Овладеть инструментами оценки достоверности полученных выводов и обобщений.

Прогнозировать возможное дальнейшее развитие событий и их последствия в аналогичных или сходных ситуациях, а также выдвигать предположения об их развитии в новых условиях и контекстах, в том числе в литературных произведениях.

Публично представлять результаты учебного исследования проектной деятельности на уроке или во внеурочной деятельности (устный журнал, виртуальная экскурсия, научная конференция, стендовый доклад и др.).

Работа с информацией

Выбирать, анализировать, обобщать, систематизировать интерпретировать и комментировать информацию, представленную в текстах, таблицах, схемах; представлять текст в виде таблицы, графики; извлекать информацию из различных источников (энциклопедий, словарей, справочников; средств массовой информации, государственных электронных

ресурсов учебного назначения), передавать информацию в сжатом и развернутом виде в соответствии с учебной задачей.

Использовать различные виды аудирования (выборочное, ознакомительное, детальное) и чтения (изучающее, ознакомительное, просмотровое, поисковое) в зависимости от поставленной учебной задачи (цели); извлекать необходимую информацию из прослушанных и прочитанных текстов различных функциональных разновидностей языка и жанров; оценивать прочитанный или прослушанный текст с точки зрения использованных в нем языковых средств; оценивать достоверность содержащейся в тексте информации.

Выделять главную и дополнительную информацию текстов; выявлять дефицит информации текста, необходимой для решения поставленной задачи, и восполнять его путем использования других источников информации.

В процессе чтения текста прогнозировать его содержание (по названию, ключевым словам, по первому и последнему абзацу и т. п.), выдвигать предположения о дальнейшем развитии мысли автора и проверять их в процессе чтения текста, вести диалог с текстом.

Находить и формулировать аргументы, подтверждающую или опровергающую позицию автора текста и собственную точку зрения на проблему текста, в анализируемом тексте и других источниках.

Самостоятельно выбирать оптимальную форму представления литературной и другой информации (текст, презентация, таблица, схема) в зависимости от коммуникативной установки.

Оценивать надежность литературной и другой информации по критериям, предложенным учителем или сформулированным самостоятельно; эффективно запоминать и систематизировать эту информацию.

Формирование универсальных учебных коммуникативных действий

Владеть различными видами монолога и диалога, формулировать в устной и письменной форме суждения на социально-культурные, нравственно-этические, бытовые, учебные темы в соответствии с темой, целью, сферой и ситуацией общения; правильно, логично, аргументированно излагать свою точку зрения по поставленной проблеме.

Выражать свою точку зрения и аргументировать ее в диалогах и дискуссиях; сопоставлять свои суждения с суждениями других участников диалога и монолога, обнаруживать различие и сходство позиций; корректно выражать свое отношение к суждениям собеседников.

Формулировать цель учебной деятельности, планировать ее, осуществлять самоконтроль, самооценку, самокоррекцию; объяснять причины достижения (недостижения) результата деятельности.

Осуществлять речевую рефлексию (выявлять коммуникативные неудачи и их причины, уметь предупреждать их), давать оценку приобретенному речевому опыту и корректировать собственную речь с учетом целей и условий общения; оценивать соответствие результата поставленной цели и условиям общения.

Управлять собственными эмоциями, корректно выражать их в процессе речевого общения.

Формирование универсальных учебных регулятивных действий

Владеть социокультурными нормами и нормами речевого поведения в актуальных сферах речевого общения, соблюдать нормы современного русского литературного языка и нормы речевого этикета; уместно пользоваться внеязыковыми средствами общения (жестами, мимикой).

Публично представлять результаты проведенного языкового анализа, выполненного лингвистического эксперимента, исследования, проекта; самостоятельно выбирать формат выступления с учетом цели презентации и особенностей аудитории и в соответствии с этим составлять устные и письменные тексты с использованием иллюстративного материала.

ИНОСТРАННЫЙ ЯЗЫК (АНГЛИЙСКИЙ ЯЗЫК)

Формирование универсальных учебных познавательных действий

Формирование базовых логических действий

- Выявлять признаки и свойства языковых единиц и языковых явлений иностранного языка; применять изученные правила, алгоритмы.
- Анализировать, устанавливать аналогии, между способами выражения мысли средствами родного и иностранного языков.
- Сравнить, упорядочивать, классифицировать языковые единицы и языковые явления иностранного языка, разные типы высказывания.
- Моделировать отношения между объектами (членами предложения, структурными единицами диалога и др.).
- Использовать информацию, извлеченную из несплошных текстов (таблицы, диаграммы), в собственных устных и письменных высказываниях.
- Выдвигать гипотезы (например, об употреблении глагола-связки в иностранном языке); обосновывать, аргументировать свои суждения, выводы.
- Распознавать свойства и признаки языковых единиц и языковых явлений (например, с помощью словообразовательных элементов).
- Сравнить языковые единицы разного уровня (звуки, буквы, слова, речевые клише, грамматические явления, тексты и т. п.).
- Пользоваться классификациями (по типу чтения, по типу высказывания и т. п.).
- Выбирать, анализировать, интерпретировать, систематизировать информацию, представленную в разных формах: сплошных текстах, иллюстрациях, графически (в таблицах, диаграммах).

Работа с информацией

- Использовать в соответствии с коммуникативной задачей различные стратегии чтения и аудирования для получения информации (с пониманием основного содержания, с пониманием запрашиваемой информации, с полным пониманием).
- Прогнозировать содержание текста по заголовку; прогнозировать возможное дальнейшее развитие событий по началу текста; устанавливать логическую последовательность основных фактов; восстанавливать текст из разрозненных абзацев.
- Полно и точно понимать прочитанный текст на основе его информационной переработки (смыслового и структурного анализа отдельных частей текста, выборочного перевода);
- использовать внешние формальные элементы текста (подзаголовки, иллюстрации, сноски) для понимания его содержания.
- Фиксировать информацию доступными средствами (в виде ключевых слов, плана).
- Оценивать достоверность информации, полученной из иноязычных источников.
- Находить аргументы, подтверждающие или опровергающие одну и ту же идею, в различных информационных источниках;
- выдвигать предположения (например, о значении слова в контексте) и аргументировать его.
- **Формирование универсальных учебных коммуникативных действий**
- Воспринимать и создавать собственные диалогические и монологические высказывания, участвуя в обсуждениях, выступлениях; выражать эмоции в соответствии с условиями и целями общения.
- Осуществлять смысловое чтение текста с учетом коммуникативной задачи и вида текста, используя разные стратегии чтения (с пониманием основного содержания, с полным пониманием, с нахождением интересующей информации).
- Анализировать и восстанавливать текст с опущенными в учебных целях фрагментами.
- Выстраивать и представлять в письменной форме логику решения коммуникативной задачи (например, в виде плана высказывания, состоящего из вопросов или утверждений).
- Публично представлять на иностранном языке результаты выполненной проектной работы, самостоятельно выбирая формат выступления с учетом особенностей аудитории.

Формирование универсальных учебных регулятивных действий

- Удерживать цель деятельности; планировать выполнение учебной задачи, выбирать и аргументировать способ деятельности.
- Планировать организацию совместной работы, определять свою роль, распределять задачи между членами команды, участвовать в групповых формах работы.
- Оказывать влияние на речевое поведение партнера (например, поощряя его продолжать поиск совместного решения поставленной задачи).
- Корректировать деятельность с учетом возникших трудностей, ошибок, новых данных или информации.
- Оценивать процесс и общий результат деятельности; анализировать и оценивать собственную работу: меру собственной самостоятельности, затруднения, дефициты, ошибки и пр.

МАТЕМАТИКА И ИНФОРМАТИКА

Формирование универсальных учебных познавательных действий

Формирование базовых логических действий

- Выявлять качества, свойства, характеристики математических объектов.
- Различать свойства и признаки объектов.
- Сравнить, упорядочивать, классифицировать числа, величины, выражения, формулы, графики, геометрические фигуры и т. п.
- Устанавливать связи и отношения, проводить аналогии, распознавать зависимости между объектами.
- Анализировать изменения и находить закономерности.
- Формулировать и использовать определения понятий, теоремы; выводить следствия, строить отрицания, формулировать обратные теоремы.
- Использовать логические связки «и», «или», «если ..., то ...».
- Обобщать и конкретизировать; строить заключения от общего к частному и от частного к общему.
- Использовать кванторы «все», «всякий», «любой», «некоторый», «существует»; приводить пример и контрпример.
- Различать, распознавать верные и неверные утверждения.
- Выражать отношения, зависимости, правила, закономерности с помощью формул.
- Моделировать отношения между объектами, использовать символьные и графические модели.
- Воспроизводить и строить логические цепочки утверждений, прямые и от противного.
- Устанавливать противоречия в рассуждениях.
- Создавать, применять и преобразовывать знаки и символы, модели и схемы для решения учебных и познавательных задач.
- Применять различные методы, инструменты и запросы при поиске и отборе информации или данных из источников с учетом предложенной учебной задачи и заданных критериев.

Формирование базовых исследовательских действий

- Формулировать вопросы исследовательского характера о свойствах математических объектов, влиянии на свойства отдельных элементов и параметров; выдвигать гипотезы, разбирать различные варианты; использовать пример, аналогию и обобщение.
- Доказывать, обосновывать, аргументировать свои суждения, выводы, закономерности и результаты.
- Дописывать выводы, результаты опытов, экспериментов, исследований, используя математический язык и символику.
- Оценивать надежность информации по критериям, предложенным учителем или сформулированным самостоятельно.

Работа с информацией

- Использовать таблицы и схемы для структурированного представления информации, графические способы представления данных.
- Переводить вербальную информацию в графическую форму и наоборот.
- Выявлять недостаточность и избыточность информации, данных, необходимых для решения учебной или практической задачи.
- Распознавать неверную информацию, данные, утверждения; устанавливать противоречия в фактах, данных.
- Находить ошибки в неверных утверждениях и исправлять их.
- Оценивать надежность информации по критериям, предложенным учителем или сформулированным самостоятельно.

Формирование универсальных учебных коммуникативных действий

- Выстраивать и представлять в письменной форме логику решения задачи, доказательства, исследования, подкрепляя пояснениями, обоснованиями в текстовом и графическом виде.
- Владеть базовыми нормами информационной этики и права, основами информационной безопасности, определяющими правила общественного поведения, формы социальной жизни в группах и сообществах, существующих в виртуальном пространстве.
- Понимать и использовать преимущества командной и индивидуальной работы при решении конкретной проблемы, в том числе при создании информационного продукта.
- Принимать цель совместной информационной деятельности по сбору, обработке, передаче, формализации информации.
- Коллективно строить действия по ее достижению: распределять роли, договариваться, обсуждать процесс и результат совместной работы.
- Выполнять свою часть работы с информацией или информационным продуктом, достигая качественного результата по своему направлению и координируя свои действия с другими членами команды.
- Оценивать качество своего вклада в общий информационный продукт по критериям, самостоятельно сформулированным участниками взаимодействия.

Формирование универсальных учебных регулятивных действий

- Удерживать цель деятельности.
- Планировать выполнение учебной задачи, выбирать и аргументировать способ деятельности.
- Корректировать деятельность с учетом возникших трудностей, ошибок, новых данных или информации.
- Анализировать и оценивать собственную работу: меру собственной самостоятельности, затруднения, дефициты, ошибки и пр.

ЕСТЕСТВЕННО-НАУЧНЫЕ ПРЕДМЕТЫ

Формирование универсальных учебных познавательных действий

Формирование базовых логических действий

- Выдвигать гипотезы, объясняющие простые явления, например:
 - почему останавливается движущееся по горизонтальной поверхности тело;
 - почему в жаркую погоду в светлой одежде прохладнее, чем в темной.
- Строить простейшие модели физических явлений (в виде рисунков или схем), например: падение предмета; отражение света от зеркальной поверхности.
- Прогнозировать свойства веществ на основе общих химических свойств изученных классов/групп веществ, к которым они относятся.
- Объяснять общности происхождения и эволюции систематических групп растений на примере сопоставления биологических растительных объектов.

Формирование базовых исследовательских действий

- Исследование явления теплообмена при смешивании холодной и горячей воды.
- Исследование процесса испарения различных жидкостей.
- Планирование и осуществление на практике химических экспериментов, проведение наблюдений, получение выводов по результатам эксперимента: обнаружение сульфат-ионов, взаимодействие разбавленной серной кислоты с цинком.

Работа с информацией

- Анализировать оригинальный текст, посвященный использованию звука (или ультразвука) в технике (эхолокация, ультразвук в медицине и др.).
- Выполнять задания по тексту (смысловое чтение).
- Использование при выполнении учебных заданий и в процессе исследовательской деятельности научно-популярную литературу химического содержания, справочные материалы, ресурсы Интернета.
- Анализировать современные источники о вакцинах и вакцинировании. Обсуждать роли вакцин и лечебных сывороток для сохранения здоровья человека.

Формирование универсальных учебных коммуникативных действий

- Сопоставлять свои суждения с суждениями других участников дискуссии, при выявлении различий и сходства позиций по отношению к обсуждаемой естественно-научной проблеме.
- Выражать свою точку зрения на решение естественно-научной задачи в устных и письменных текстах.
- Публично представлять результаты выполненного естественно-научного исследования или проекта, физического или химического опыта, биологического наблюдения.
- Определять и принимать цель совместной деятельности по решению естественно-научной проблемы, организация действий по ее достижению: обсуждение процесса и результатов совместной работы; обобщение мнений нескольких людей.
- Координировать свои действия с другими членами команды при решении задачи, выполнении естественно-научного исследования или проекта.
- Оценивать свой вклад в решение естественно-научной проблемы по критериям, самостоятельно сформулированным участниками команды.

Формирование универсальных учебных регулятивных действий

- Выявление проблем в жизненных и учебных ситуациях, требующих для решения проявлений естественно-научной грамотности.
- Анализ и выбор различных подходов к принятию решений в ситуациях, требующих естественно-научной грамотности и знакомства с современными технологиями (индивидуальное, принятие решения в группе, принятие решений группой).
- Самостоятельное составление алгоритмов решения естественно-научной задачи или плана естественно-научного исследования с учетом собственных возможностей.
- Выработка адекватной оценки ситуации, возникшей при решении естественно-научной задачи, и при выдвижении плана изменения ситуации в случае необходимости.
- Объяснение причин достижения (недостижения) результатов деятельности по решению естественно-научной задачи, выполнении естественно-научного исследования.
- Оценка соответствия результата решения естественно-научной проблемы поставленным целям и условиям.
- Готовность ставить себя на место другого человека в ходе спора или дискуссии по естественно-научной проблеме, интерпретации результатов естественно-научного исследования; готовность понимать мотивы, намерения и логику другого.

ОБЩЕСТВЕННО-НАУЧНЫЕ ПРЕДМЕТЫ

Формирование универсальных учебных познавательных действий

Формирование базовых логических действий

- Систематизировать, классифицировать и обобщать исторические факты.
- Составлять синхронистические и систематические таблицы.
- Выявлять и характеризовать существенные признаки исторических явлений, процессов.
- Сравнить исторические явления, процессы (политическое устройство государств, социально-экономические отношения, пути модернизации и др.) по горизонтали (существовавшие синхронно в разных сообществах) и в динамике («было — стало») по заданным или самостоятельно определенным основаниям.
- Использовать понятия и категории современного исторического знания (эпоха, цивилизация, исторический источник, исторический факт, историзм и др.).
- Выявлять причины и следствия исторических событий и процессов.
- Осуществлять по самостоятельно составленному плану учебный исследовательский проект по истории (например, по истории своего края, города, села), привлекая материалы музеев, библиотек, средств массовой информации.
- Соотносить результаты своего исследования с уже имеющимися данными, оценивать их значимость.
- Классифицировать (выделять основания, заполнять составлять схему, таблицу) виды деятельности человека: виды юридической ответственности по отраслям права, механизмы государственного регулирования экономики: современные государства по форме правления, государственно-территориальному устройству, типы политических партий, общественно-политических организаций.
- Сравнить формы политического участия (выборы и референдум), проступок и преступление, дееспособность малолетних в возрасте от 6 до 14 лет и несовершеннолетних в возрасте от 14 до 18 лет, мораль и право.
- Определять конструктивные модели поведения в конфликтной ситуации, находить конструктивное разрешение конфликта.
- Преобразовывать статистическую и визуальную информацию о достижениях России в текст.
- Вносить коррективы в моделируемую экономическую деятельность на основе изменившихся ситуаций.
- Использовать полученные знания для публичного представления результатов своей деятельности в сфере духовной культуры.
- Выступать с сообщениями в соответствии с особенностями аудитории и регламентом.
- Устанавливать и объяснять взаимосвязи между правами человека и гражданина и обязанностями граждан.
- Объяснять причины смены дня и ночи и времен года.
- Устанавливать эмпирические зависимости между продолжительностью дня и географической широтой местности, между высотой Солнца над горизонтом и географической широтой местности на основе анализа данных наблюдений.
- Классифицировать формы рельефа суши по высоте и по внешнему облику.
- Классифицировать острова по происхождению.
- Формулировать оценочные суждения о последствиях изменений компонентов природы в результате деятельности человека с использованием разных источников географической информации.
- Самостоятельно составлять план решения учебной географической задачи.

Формирование базовых исследовательских действий

- Проводить измерения температуры воздуха, атмосферного давления, скорости и направления ветра с использованием аналоговых и (или) цифровых приборов (термометр, барометр, анемометр, флюгер) и представлять результаты наблюдений в табличной и (или) графической форме.
- Формулировать вопросы, поиск ответов на которые необходим для прогнозирования изменения численности населения Российской Федерации в будущем.
- Представлять результаты фенологических наблюдений и наблюдений за погодой в

различной форме (табличной, графической, географического описания).

- Проводить по самостоятельно составленному плану небольшое исследование роли традиций в обществе.
- Исследовать несложные практические ситуации, связанные с использованием различных способов повышения эффективности производства.

Работа с информацией

- Проводить поиск необходимой исторической информации в учебной и научной литературе, аутентичных источниках (материальных, письменных, визуальных), публицистике и др. в соответствии с предложенной познавательной задачей.
- Анализировать и интерпретировать историческую информацию, применяя приемы критики источника, высказывать суждение о его информационных особенностях и ценности (по заданным или самостоятельно определяемым критериям).
- Сравнить данные разных источников исторической информации, выявлять их сходство и различия, в том числе, связанные со степенью информированности и позицией авторов.
- Выбирать оптимальную форму представления результатов самостоятельной работы с исторической информацией (сообщение, эссе, презентация, учебный проект и др.).
- Проводить поиск необходимой исторической информации в учебной и научной литературе, аутентичных источниках (материальных, письменных, визуальных), публицистике и др. в соответствии с предложенной познавательной задачей.
- Анализировать и интерпретировать историческую информацию, применяя приемы критики источника, высказывать суждение о его информационных особенностях и ценности (по заданным или самостоятельно определяемым критериям).
- Выбирать источники географической информации (картографические, статистические, текстовые, видео- и фотоизображения, компьютерные базы данных), необходимые для изучения особенностей хозяйства России.
- Находить, извлекать и использовать информацию, характеризующую отраслевую, функциональную и территориальную структуру хозяйства России, выделять географическую информацию, которая является противоречивой или может быть недостоверной.
- Определять информацию, недостающую для решения той или иной задачи.
- Извлекать информацию о правах и обязанностях учащегося из разных адаптированных источников (в том числе учебных материалов): заполнять таблицу и составлять план.
- Анализировать и обобщать текстовую и статистическую информацию об отклоняющемся поведении, его причинах и негативных последствиях из адаптированных источников (в том числе учебных материалов) и публикаций СМИ.
- Представлять информацию в виде кратких выводов и обобщений.
- Осуществлять поиск информации о роли непрерывного образования в современном обществе в разных источниках информации: сопоставлять и обобщать информацию, представленную в разных формах (описательную, графическую, аудиовизуальную).

Формирование универсальных учебных коммуникативных действий

- Определять характер отношений между людьми в различных исторических и современных ситуациях, событиях.
- Раскрывать значение совместной деятельности, сотрудничества людей в разных сферах в различные исторические эпохи.
- Принимать участие в обсуждении открытых (в том числе дискуссионных) вопросов истории, высказывая и аргументируя свои суждения.
- Осуществлять презентацию выполненной самостоятельной работы по истории, проявляя способность к диалогу с аудиторией.
- Оценивать собственные поступки и поведение других людей с точки зрения их соответствия правовым и нравственным нормам.
- Анализировать причины социальных и межличностных конфликтов, моделировать варианты выхода из конфликтной ситуации.

- Выражать свою точку зрения, участвовать в дискуссии.
- Осуществлять совместную деятельность, включая взаимодействие с людьми другой культуры, национальной и религиозной принадлежности на основе гуманистических ценностей, взаимопонимания между людьми разных культур с точки зрения их соответствия духовным традициям общества.
- Сравнить результаты выполнения учебного географического проекта с исходной задачей и оценивать вклад каждого члена команды в достижение результатов, разделять сферу ответственности.
- Планировать организацию совместной работы при выполнении учебного проекта о повышении уровня Мирового океана в связи с глобальными изменениями климата.
- При выполнении практической работы «Определение, сравнение темпов изменения численности населения отдельных регионов мира по статистическим материалам» обмениваться с партнером важной информацией, участвовать в обсуждении.
- Сравнить результаты выполнения учебного географического проекта с исходной задачей и вклад каждого члена команды в достижение результатов.
- Разделять сферу ответственности.

Формирование универсальных учебных регулятивных действий

- Раскрывать смысл и значение целенаправленной деятельности людей в истории — на уровне отдельно взятых личностей (правителей, общественных деятелей, ученых, деятелей культуры и др.) и общества в целом (при характеристике целей и задач социальных движений, реформ и революций и т. д.).
- Определять способ решения поисковых, исследовательских, творческих задач по истории (включая использование на разных этапах обучения сначала предложенных, а затем самостоятельно определяемых плана и источников информации).
- Осуществлять самоконтроль и рефлексию применительно к результатам своей учебной деятельности, соотнося их с исторической информацией, содержащейся в учебной и исторической литературе.
- Самостоятельно составлять алгоритм решения географических задач и выбирать способ их решения с учетом имеющихся ресурсов и собственных возможностей, аргументировать предлагаемые варианты решений.

Особенности реализации основных направлений и форм учебно-исследовательской и проектной деятельности в рамках урочной и внеурочной деятельности

Одним из важнейших путей формирования универсальных учебных действий (УУД) в основной школе является включение обучающихся в учебно-исследовательскую и проектную деятельность (УИПД), которая должна быть организована во всех видах образовательных организаций при получении основного общего образования на основе программы формирования УУД, разработанной в каждой организации.

Организация УИПД призвана обеспечивать формирование у обучающихся опыта применения УУД в жизненных ситуациях, навыков учебного сотрудничества и социального взаимодействия со сверстниками, обучающимися младшего и старшего возраста, взрослыми.

УИПД обучающихся должна быть сориентирована на формирование и развитие у школьников научного способа мышления, устойчивого познавательного интереса, готовности к постоянному саморазвитию и самообразованию, способности к проявлению самостоятельности и творчества при решении лично и социально значимых проблем.

УИПД может осуществляться обучающимися индивидуально и коллективно (в составе малых групп, класса).

Результаты учебных исследований и проектов, реализуемых обучающимися в рамках урочной и внеурочной деятельности, являются важнейшими показателями уровня сформированности у школьников комплекса познавательных, коммуникативных и регулятивных учебных действий, исследовательских и проектных компетенций, предметных

и междисциплинарных знаний. В ходе оценивания учебно-исследовательской и проектной деятельности универсальные учебные действия оцениваются на протяжении всего процесса их формирования.

Материально-техническое оснащение образовательного процесса должно обеспечивать возможность включения всех обучающихся в УИПД.

С учетом вероятности возникновения особых условий организации образовательного процесса (сложные погодные условия и эпидемиологическая обстановка; удаленность образовательной организации от места проживания обучающихся; возникшие у обучающегося проблемы со здоровьем; выбор обучающимся индивидуальной траектории или заочной формы обучения) учебно-исследовательская и проектная деятельность обучающихся может быть реализована в дистанционном формате.

Особенности реализации учебно-исследовательской деятельности

Особенность учебно-исследовательской деятельности (далее — УИД) состоит в том, что она нацелена на решение обучающимися познавательной проблемы, носит теоретический характер, ориентирована на получение обучающимися субъективно нового знания (ранее неизвестного или мало известного), на организацию его теоретической опытно-экспериментальной проверки.

Исследовательские задачи представляют собой особый вид педагогической установки, ориентированной:

- на формирование и развитие у школьников навыков поиска ответов на проблемные вопросы, предполагающие не использование имеющихся у школьников знаний, а получение новых посредством размышлений, рассуждений, предположений, экспериментирования;
- на овладение школьниками основными научно-исследовательскими умениями (умения формулировать гипотезу и прогноз, планировать и осуществлять анализ, опыт и эксперимент, делать обобщения и формулировать выводы на основе анализа полученных данных).

Ценность учебно-исследовательской работы определяется возможностью обучающихся посмотреть на различные проблемы с позиции ученых, занимающихся научным исследованием.

Осуществление УИД обучающимися включает в себя ряд этапов:

- обоснование актуальности исследования
- планирование/проектирование исследовательских работ (выдвижение гипотезы, постановка цели и задач), выбор необходимых средств/инструментария;
- собственно проведение исследования с обязательным поэтапным контролем и коррекцией результатов работ, проверка гипотезы;
- описание процесса исследования, оформление результатов учебно-исследовательской деятельности в виде конечного продукта;
- представление результатов исследования, где в любое исследование может быть включена прикладная составляющая в виде предложений и рекомендаций относительно того, как полученные в ходе исследования новые знания могут быть применены на практике.

Особенности организации учебно-исследовательской деятельности в рамках урочной деятельности

Особенность организации УИД обучающихся в рамках урочной деятельности связана с тем, что учебное время, которое может быть специально выделено на осуществление полноценной исследовательской работы в классе и в рамках выполнения домашних заданий, крайне ограничено и ориентировано в первую очередь на реализацию задач предметного обучения.

С учетом этого при организации УИД обучающихся в урочное время целесообразно ориентироваться на реализацию двух основных направлений исследований:

- предметные учебные исследования;
- междисциплинарные учебные исследования.

В отличие от предметных учебных исследований, нацеленных на решение задач связанных

с освоением содержания одного учебного предмета, междисциплинарные учебные исследования ориентированы на интеграцию различных областей знания об окружающем мире, изучаемых на нескольких учебных предметах.

УИД в рамках урочной деятельности выполняется обучающимся самостоятельно под руководством учителя по выбранной теме в рамках одного или нескольких изучаемых учебных предметов (курсов) в любой избранной области учебной деятельности в индивидуальном и групповом форматах.

Формы организации исследовательской деятельности обучающихся могут быть следующие:

- урок-исследование;
- урок с использованием интерактивной беседы в исследовательском ключе;
- урок-эксперимент, позволяющий освоить элементы исследовательской деятельности (планирование и проведение эксперимента, обработка и анализ его результатов);
- урок-консультация;
- мини-исследование в рамках домашнего задания.

В связи с недостаточностью времени на проведение развернутого полноценного исследования на уроке наиболее целесообразным с методической точки зрения и оптимальным с точки зрения временных затрат является использование:

- учебных исследовательских задач, предполагающих деятельность учащихся в проблемной ситуации, поставленной перед ними учителем в рамках следующих теоретических вопросов:
 - -Как (в каком направлении)... в какой степени... изменилось... ?
 - -Как (каким образом)... в какой степени повлияло... на. ?
 - -Какой (в чем проявилась)... насколько важной. была роль... ?
 - -Каково (в чем проявилось)... как можно оценить. значение... ?
 - -Что произойдет... как измениться..., если... ? И т. д.;
- мини-исследований, организуемых педагогом в течение одного или 2 уроков («сдвоенный урок») и ориентирующих обучающихся на поиск ответов на один или несколько проблемных вопросов.

Основными формами представления итогов учебных исследований являются:

- доклад, реферат;
- статьи, обзоры, отчеты и заключения по итогам исследований по различным предметным областям.

Особенности организации учебной исследовательской деятельности в рамках внеурочной деятельности

Особенность УИД обучающихся в рамках внеурочной деятельности связана с тем, что в данном случае имеется достаточно времени на организацию и проведение развернутого и полноценного исследования.

С учетом этого при организации УИД обучающихся во внеурочное время целесообразно ориентироваться на реализацию нескольких направлений учебных исследований, основными являются:

- социально-гуманитарное;
- филологическое;
- естественно-научное;
- информационно-технологическое;
- междисциплинарное.

Основными формами организации УИД во внеурочное время являются:

- конференция, семинар, дискуссия, диспут;
- брифинг, интервью, телемост;
- исследовательская практика, образовательные экспедиции, походы, поездки, экскурсии;
- научно-исследовательское общество учащихся.

Для представления итогов УИД во внеурочное время наиболее целесообразно использование следующих форм предъявления результатов:

- письменная исследовательская работа (эссе, доклад, реферат);
- статьи, обзоры, отчеты и заключения по итогам исследований, проводимых в рамках исследовательских экспедиций, обработки архивов, исследований по различным предметным областям.

Общие рекомендации по оцениванию учебной исследовательской деятельности

При оценивании результатов УИД следует ориентироваться на то, что основными критериями учебного исследования является то, насколько доказательно и корректно решена поставленная проблема, насколько полно и последовательно достигнуты сформулированные цель, задачи, гипотеза.

Оценка результатов УИД должна учитывать то, насколько обучающимся в рамках проведения исследования удалось продемонстрировать базовые исследовательские действия:

- использовать вопросы как исследовательский инструмент познания;
- формулировать вопросы, фиксирующие разрыв между реальным и желательным состоянием ситуации, объекта, самостоятельно устанавливать искомое и данное;
- формировать гипотезу об истинности собственных суждений и суждений других, аргументировать свою позицию, мнение;
- проводить по самостоятельно составленному плану опыт, несложный эксперимент, небольшое исследование;
- оценивать на применимость и достоверность информацию, полученную в ходе исследования (эксперимента);
- самостоятельно формулировать обобщения и выводы по результатам проведенного наблюдения, опыта, исследования, владеть инструментами оценки достоверности полученных выводов и обобщений;
- прогнозировать возможное дальнейшее развитие процессов, событий и их последствия в аналогичных или сходных ситуациях, выдвигать предположения об их развитии в новых условиях и контекстах.

Особенности организации проектной деятельности

Особенность проектной деятельности (далее — ПД) заключается в том, что она нацелена на получение конкретного результата («продукта»), с учетом заранее заданных требований и запланированных ресурсов. ПД имеет прикладной характер и ориентирована на поиск, нахождение обучающимися практического средства (инструмента и пр.) для решения жизненной, социально-значимой или познавательной проблемы.

Проектные задачи отличаются от исследовательских иной логикой решения, а также тем, что нацелены на формирование и развитие у обучающихся умений:

- определять оптимальный путь решения проблемного вопроса, прогнозировать проектный результат и оформлять его в виде реального «продукта»;
- максимально использовать для создания проектного «продукта» имеющиеся знания и освоенные способы действия, а при их недостаточности — производить поиск и отбор необходимых знаний и методов (причем не только научных).

Проектная работа должна ответить на вопрос «Что необходимо СДЕЛАТЬ (сконструировать, смоделировать, изготовить и др.), чтобы решить реально существующую или потенциально значимую проблему?».

Осуществление ПД обучающимися включает в себя ряд этапов:

- анализ и формулирование проблемы;
- формулирование темы проекта;
- постановка цели и задач проекта;
- составление плана работы;
- сбор информации/исследование;
- выполнение технологического этапа;

- подготовка и защита проекта;
- рефлексия, анализ результатов выполнения проекта, оценка качества выполнения.

При организации ПД необходимо учитывать, что в любом проекте должна присутствовать исследовательская составляющая, в связи с чем обучающиеся должны быть сориентированы на то, что, прежде чем создать требуемое для решения проблемы новое практическое средство, им сначала предстоит найти основания для доказательства актуальности, действенности и эффективности планируемого результата («продукта»).

Особенности организации проектной деятельности в рамках урочной деятельности

Особенности организации проектной деятельности обучающихся в рамках урочной деятельности так же, как и при организации учебных исследований, связаны с тем, что учебное время ограничено и не может быть направлено на осуществление полноценной проектной работы в классе и в рамках выполнения домашних заданий.

С учетом этого при организации ПД обучающихся в урочное время целесообразно ориентироваться на реализацию двух основных направлений проектирования:

- предметные проекты;
- метапредметные проекты.

В отличие от предметных проектов, нацеленных на решение задач предметного обучения, метапредметные проекты могут быть сориентированы на решение прикладных проблем, связанных с задачами жизненно-практического, социального характера и выходящих за рамки содержания предметного обучения.

Формы организации проектной деятельности обучающихся могут быть следующие:

- монопроект (использование содержания одного предмета);
- межпредметный проект (использование интегрированного знания и способов учебной деятельности различных предметов);
- метапроект (использование областей знания и методов деятельности, выходящих за рамки предметного обучения).

В связи с недостаточностью времени на реализацию полноценного проекта на уроке, наиболее целесообразным с методической точки зрения и оптимальным с точки зрения временных затрат является использование на уроках учебных задач, нацеливающих обучающихся на решение следующих практикоориентированных проблем:

- Какое средство поможет в решении проблемы... (опишите, объясните)?
- Каким должно быть средство для решения проблемы... (опишите, смоделируйте)?
- Как сделать средство для решения проблемы (дайте инструкцию)?
- Как выглядело... (опишите, реконструируйте)?
- Как будет выглядеть... (опишите, спрогнозируйте)? И т. д.

Основными формами представления итогов проектной деятельности являются:

- материальный объект, макет, конструкторское изделие;
- отчетные материалы по проекту (тексты, мультимедийные продукты).

Особенности организации проектной деятельности в рамках внеурочной деятельности

Особенности организации проектной деятельности обучающихся в рамках внеурочной деятельности так же, как и при организации учебных исследований, связаны с тем, что имеющееся время предоставляет большие возможности для организации, подготовки и реализации развернутого и полноценного учебного проекта.

С учетом этого при организации ПД обучающихся во внеурочное время целесообразно ориентироваться на реализацию следующих направлений учебного проектирования:

- гуманитарное;
- естественно-научное;
- социально-ориентированное;
- инженерно-техническое;
- художественно-творческое;

- спортивно-оздоровительное;
- туристско-краеведческое.

В качестве основных форм организации ПД могут быть использованы:

- творческие мастерские;
- экспериментальные лаборатории;
- конструкторское бюро;
- проектные недели;
- практикумы.

Формами представления итогов проектной деятельности во внеурочное время являются:

- материальный продукт (объект, макет, конструкторское изделие и пр.);
- медийный продукт (плакат, газета, журнал, рекламная продукция, фильм и др.);
- публичное мероприятие (образовательное событие, социальное мероприятие/акция, театральная постановка и пр.);
- отчетные материалы по проекту (тексты, мультимедийные продукты).

Общие рекомендации по оцениванию проектной деятельности

При оценивании результатов ПД следует ориентироваться на то, что основными критериями учебного проекта является то, насколько практичен полученный результат, т. е. насколько эффективно этот результат (техническое устройство, программный продукт, инженерная конструкция и др.) помогает решить заявленную проблему.

Оценка результатов УИД должна учитывать то, насколько обучающимся в рамках проведения исследования удалось продемонстрировать базовые проектные действия:

- понимание проблемы, связанных с ней цели и задач;
- умение определить оптимальный путь решения проблемы;
- умение планировать и работать по плану;
- умение реализовать проектный замысел и оформить его в виде реального «продукта»;
- умение осуществлять самооценку деятельности и результата, взаимооценку деятельности в группе.

В процессе публичной презентации результатов проекта оценивается:

- качество защиты проекта (четкость и ясность изложения задачи; убедительность рассуждений; последовательность в аргументации; логичность и оригинальность);
- качество наглядного представления проекта (использование рисунков, схем, графиков, моделей и других средств наглядной презентации);
- качество письменного текста (соответствие плану, оформление работы, грамотность изложения);
- уровень коммуникативных умений (умение отвечать на поставленные вопросы, аргументировать и отстаивать собственную точку зрения, участвовать в дискуссии).

2.3.Рабочая программа воспитания

ПОЯСНИТЕЛЬНАЯ ЗАПИСКА

Программа воспитания МАОУ «СОШ №30 г. Челябинска» разработана с учётом Федерального закона от 29.12.2012 № 273-ФЗ «Об образовании в Российской Федерации», Стратегии развития воспитания в Российской Федерации на период до 2025 года (Распоряжение Правительства Российской Федерации от 29.05.2015 № 996-р) и Плана мероприятий по её реализации в 2021 — 2025 годах (Распоряжение Правительства Российской Федерации от 12.11.2020 № 2945-р), Стратегии национальной безопасности Российской Федерации (Указ Президента Российской Федерации от 02.07.2021 № 400), федеральных государственных образовательных стандартов (далее — ФГОС) начального общего образования (Приказ Минпросвещения России от 31.05.2021 № 286), основного общего

образования (Приказ Минпросвещения России от 31.05.2021№287), среднего общего образования (Приказ Минобрнауки России от 17.05.2012№413).

Программа воспитания МАОУ СОШ № 30 направлена на личностное развитие обучающихся, формирование у них системных знаний о различных аспектах развития России и мира. Одним из результатов реализации программы воспитания, на всех уровнях образования, является приобщение обучающихся к российским традиционным духовным ценностям, правилам и нормам поведения в российском обществе.

Программа воспитания реализуется в единстве урочной и внеурочной деятельности МАОУ «СОШ №30 г. Челябинска», осуществляемой совместно с семьей и другими институтами воспитания.

Программа призвана обеспечить достижение учащимися личностных результатов, указанных во ФГОС: формирование у обучающихся основ российской идентичности; готовность обучающихся к саморазвитию; мотивацию к познанию и обучению; ценностные установки и социально-значимые качества личности; активное участие в социально-значимой деятельности.

Данная программа воспитания направлена на решение проблем гармоничного вхождения школьников в социальный мир и налаживания ответственных взаимоотношений с окружающими их людьми. Воспитательная программа показывает, каким образом педагогические работники (учитель, классный руководитель, заместитель директора по воспитательной работе, педагог-организатор и т.п.) наставники, могут реализовать воспитательный потенциал их совместной с обучающимися деятельности и тем самым сделать свою школу воспитывающей организацией.

Рабочая программа воспитания описывает систему форм и способов работы с детьми и включает в себя четыре основных раздела.

1. Раздел «Особенности организуемого в школе воспитательного процесса».
2. Раздел «Цель и задачи воспитания».
3. Раздел «Виды, формы и содержание деятельности».
4. Раздел «Основные направления самоанализа воспитательной работы».

К Программе прилагается календарный план воспитательной работы.

1. ОСОБЕННОСТИ ОРГАНИЗУЕМОГО В ШКОЛЕ ВОСПИТАТЕЛЬНОГО ПРОЦЕССА

Муниципальное автономное общеобразовательное учреждение средняя общеобразовательная школа № 30 (МАОУ СОШ № 30) – одно из старейших образовательных учреждений города Челябинска с богатой историей и традициями. Именно традиции обеспечивают стабильность воспитательной системы образовательной организации. Их сохранению и развитию придается особое значение. Воспитательная система школы направлена на создание единого воспитательного пространства, главной ценностью которого является личность ребенка, его развитие, самореализация и самоопределение в обществе. Челябинская школа 30 имеет более чем 85-ую историю и своих первых учеников она приняла 1 сентября 1936 года.

В годы Великой Отечественной Войны в школе №30 был организован эвакогоспиталь №1721. Об этом свидетельствуют памятная доска на здании школы. В после военное время школе было присвоено имя героя Советского Союза Н. Худякова

В начальной, основной и средней школе занимается 27 классов.

Школа работает в 2 смены, учебные занятия проходят с 8.15 до 18:30. Вторая половина дня: внеурочные занятия, индивидуальные консультации для учащихся, родителей, факультативы, работа кружков, внешкольные и общешкольные мероприятия. Микрорайон, в котором расположена школа, находится в самом центре города, вблизи большинства учреждений культуры. По социальному статусу контингент, смешанный есть рабочие, служащие, предприниматели, домохозяйки, есть временно неработающие, пенсионеры, инвалиды. Следует отметить, что в школе обучаются дети из семей разных социальных уровней.

В школе есть спортивный зал, футбольное поле с игровыми площадками, актовый зал, компьютерный класс, библиотека, школьный музей, столовая, достаточное количество кабинетов для образования и воспитания обучающихся.

Среда воспитательной системы МАОУ СОШ № 30 включает в себя не только возможности школы. Школа тесно сотрудничает с МБУ ДО «ЦВР «Истоки», с мультимедийным историческим парком «Россия – Моя история», с Челябинской областной детской библиотекой им. Маяковского, а также с Челябинским механико-технологическим техникумом, с которыми у школы сложились партнёрские отношения.

Исходя из этих обстоятельств, программа воспитания школы имеет направленность, учитывая потребности, особенности, уровень развития личности и воспитания разных групп учащихся школы.

Данная программа воспитания направлена на решение проблем гармоничного вхождения школьников в социальный мир и налаживания ответственных взаимоотношений с окружающими их людьми. Воспитательная программа показывает, каким образом педагоги могут реализовать воспитательный потенциал их совместной с детьми деятельности.

В центре программы воспитания МАОУ СОШ № 30 находится личностное развитие обучающихся в соответствии с ФГОС начального, основного и среднего общего образования, формирование у них системных знаний о различных аспектах развития России и мира.

Процесс воспитания в Школе основывается на следующих принципах взаимодействия педагогов и школьников:

- 1.1. неукоснительное соблюдение законности и прав семьи и ребенка, соблюдения конфиденциальности информации о ребенке и семье, приоритета безопасности ребенка при нахождении в образовательной организации;
- 1.2. ориентир на создание в образовательной организации психологически комфортной среды для каждого ребенка и взрослого, без которой невозможно конструктивное взаимодействие школьников и педагогов;
- 1.3. реализация процесса воспитания главным образом через создание в школе детско-взрослых общностей, которые бы объединяли детей и педагогов яркими и содержательными событиями, общими позитивными эмоциями и доверительными отношениями друг к другу;
- 1.4. организация основных совместных дел школьников и педагогов как предмета совместной заботы и взрослых, и детей;
- 1.5. системность, целесообразность и избирательность воспитания как условия его эффективности.
- 1.6. Основными традициями воспитания в школе являются следующие:
 - 1.6.1. стержнем годового цикла воспитательной работы школы являются коллективные творческие дела, через которые осуществляется интеграция воспитательных усилий педагогов;
 - 1.6.2. важной чертой каждого общешкольного дела и большинства используемых для воспитания других совместных дел педагогов и школьников является коллективная разработка, коллективное планирование, коллективное проведение и коллективный анализ их результатов;
 - 1.6.3. в школе создаются такие условия, при которых по мере взросления ребенка увеличивается и его роль в совместных делах (от пассивного наблюдателя до организатора);
 - 1.6.4. в проведении общешкольных дел отсутствует соревновательность между классами, поощряется конструктивное межклассное и межвозрастное взаимодействие школьников, а также их социальная активность;
 - 1.6.5. педагоги школы ориентированы на формирование коллективов в рамках школьных классов, кружков, секций и иных детских объединений, на установление в них доброжелательных и товарищеских взаимоотношений;
 - 1.6.6. ключевой фигурой воспитания в школе является классный руководитель, реализующий по отношению к детям защитную, личностно развивающую, организационную, посредническую (в разрешении конфликтов) функции.

2. ЦЕЛЬ И ЗАДАЧИ ВОСПИТАНИЯ

Современный российский национальный воспитательный идеал — высоконравственный, творческий, компетентный гражданин России, принимающий судьбу Отечества как свою личную, осознающий ответственность за настоящее и будущее страны, укоренённый в духовных и культурных традициях многонационального народа Российской Федерации.

2.1. В соответствии с этим идеалом и нормативными правовыми актами Российской Федерации в сфере образования **цель воспитания** в МАОУ «СОШ №30 г. Челябинска»: развитие личности, создание условий для самоопределения и социализации на основе социокультурных, духовно-нравственных ценностей и принятых в российском обществе правил и норм поведения в интересах человека, семьи, общества и государства, формирование у обучающихся чувства патриотизма, гражданственности, уважения к памяти защитников Отечества и подвигам Героев Отечества, закону и правопорядку, человеку труда и старшему поколению, взаимного уважения, бережного отношения к культурному наследию и традициям многонационального народа Российской Федерации, природе и окружающей среде.

2.2. Задачи воспитания: усвоение норм, духовно-нравственных ценностей, традиций, которые выработало российское общество (социально значимых знаний); формирование и развитие личностных отношений к этим нормам, ценностям, традициям (их освоение, принятие); приобретение соответствующего этим нормам, ценностям, традициям социокультурного опыта поведения, общения, межличностных и социальных отношений, применения полученных знаний; достижение личностных результатов освоения общеобразовательных программ в соответствии с ФГОС. Личностные результаты освоения обучающимися общеобразовательных программ включают осознание российской гражданской идентичности, сформированность ценностей самостоятельности и инициативы, готовность обучающихся к саморазвитию, самостоятельности и личностному самоопределению, наличие мотивации к целенаправленной социально значимой деятельности, сформированность внутренней позиции личности как особого ценностного отношения к себе, окружающим людям и жизни в целом.

Воспитательная деятельность в общеобразовательной организации планируется и осуществляется на основе аксиологического, антропологического, культурно-исторического, системно-деятельностного, личностно-ориентированного подходов и с учётом принципов воспитания: гуманистической направленности воспитания, совместной деятельности детей и взрослых, следования нравственному примеру, безопасной жизнедеятельности, возрастосообразности.

2.3. Направления воспитания

Программа реализуется в единстве учебной и воспитательной деятельности общеобразовательной организации по основным направлениям воспитания в соответствии с ФГОС:

– **гражданское воспитание**— формирование российской гражданской идентичности, принадлежности к общности граждан Российской Федерации, к народу России как источнику власти в Российском государстве и субъекту тысячелетней российской государственности, уважения к правам, свободам и обязанностям гражданина России, правовой и политической культуры;

– **патриотическое воспитание**— воспитание любви к родному краю, Родине, своему народу, уважения к другим народам России; историческое просвещение, формирование российского национального исторического сознания, российской культурной идентичности;

– **духовно-нравственное воспитание**—воспитание на основе духовно-нравственной культуры народов России, традиционных религий народов России, формирование традиционных российских семейных ценностей; воспитание честности, доброты, милосердия, справедливости, дружелюбия и взаимопомощи, уважения к старшим, к памяти предков;

– **эстетическое воспитание**— формирование эстетической культуры на основе

российских традиционных духовных ценностей, приобщение к лучшим образцам отечественного и мирового искусства;

– **физическое воспитание, формирование культуры здорового образа жизни и эмоционального благополучия**— развитие физических способностей с учётом возможностей и состояния здоровья, навыков безопасного поведения в природной и социальной среде, чрезвычайных ситуациях;

– **трудовое воспитание** —воспитание уважения к труду, трудящимся, результатам труда (своего и других людей), ориентация на трудовую деятельность, получение профессии, личностное самовыражение в продуктивном, нравственно достойном труде в российском обществе, достижение выдающихся результатов в профессиональной деятельности;

– **экологическое воспитание** —формирование экологической культуры, ответственного, бережного отношения к природе, окружающей среде на основе российских традиционных духовных ценностей, навыков охраны, защиты, восстановления природы, окружающей среды;

– **ценности научного познания**— воспитание стремления к познанию себя и других людей, природы и общества, к получению знаний, качественного образования с учётом личностных интересов и общественных потребностей.

2.4. Целевые ориентиры результатов воспитания на уровне основного общего образования.

Целевые ориентиры
Гражданское воспитание
Знающий и принимающий свою российскую гражданскую принадлежность (идентичность) в поликультурном, многонациональном и многоконфессиональном российском обществе, в мировом сообществе. Понимающий сопричастность к прошлому, настоящему и будущему народа России, тысячелетней истории российской государственности на основе исторического просвещения, российского национального исторического сознания. Проявляющий уважение к государственным символам России, праздникам. Проявляющий готовность к выполнению обязанностей гражданина России, реализации своих гражданских прав и свобод при уважении прав и свобод, законных интересов других людей. Выражающий неприятие любой дискриминации граждан, проявлений экстремизма, терроризма, коррупции в обществе. Принимающий участие в жизни класса, общеобразовательной организации, в том числе самоуправлении, ориентированный на участие в социально значимой деятельности.
Патриотическое воспитание
Сознающий свою национальную, этническую принадлежность, любящий свой народ, его традиции, культуру. Проявляющий уважение к историческому и культурному наследию своего и других народов России, символам, праздникам, памятникам, традициям народов, проживающих в родной стране. Проявляющий интерес к познанию родного языка, истории и культуры своего края, своего народа, других народов России. Знающий и уважающий достижения нашей Родины — России в науке, искусстве, спорте, технологиях, боевые подвиги и трудовые достижения, героев и защитников Отечества в прошлом и современности. Принимающий участие в мероприятиях патриотической направленности.
Духовно-нравственное воспитание
Знающий и уважающий духовно-нравственную культуру своего народа, ориентированный на духовные ценности и нравственные нормы народов России, российского общества в ситуациях нравственного выбора (с учётом национальной,

религиозной принадлежности).

Выражающий готовность оценивать своё поведение и поступки, поведение и поступки других людей с позиций традиционных российских духовно-нравственных ценностей и норм с учётом осознания последствий поступков.

Выражающий неприятие антигуманных и асоциальных поступков, поведения, противоречащих традиционным в России духовно-нравственным нормам и ценностям.

Сознающий соотношение свободы и ответственности личности в условиях индивидуального и общественного пространства, значение и ценность межнационального, межрелигиозного согласия людей, народов в России, умеющий общаться с людьми разных народов, вероисповеданий.

Проявляющий уважение к старшим, к российским традиционным семейным ценностям, институту брака как союзу мужчины и женщины для создания семьи, рождения и воспитания детей.

Проявляющий интерес к чтению, к родному языку, русскому языку и литературе как части духовной культуры своего народа, российского общества.

Эстетическое воспитание

Выражающий понимание ценности отечественного и мирового искусства, народных традиций и народного творчества в искусстве.

Проявляющий эмоционально-чувственную восприимчивость к разным видам искусства, традициям и творчеству своего и других народов, понимание их влияния на поведение людей.

Сознающий роль художественной культуры как средства коммуникации и самовыражения в современном обществе, значение нравственных норм, ценностей, традиций в искусстве.

Ориентированный на самовыражение в разных видах искусства, в художественном творчестве.

Физическое воспитание, формирование культуры здоровья и эмоционального благополучия

Понимающий ценность жизни, здоровья и безопасности, значение личных усилий в сохранении здоровья, знающий и соблюдающий правила безопасности, безопасного поведения, в том числе в информационной среде.

Выражающий установку на здоровый образ жизни (здоровое питание, соблюдение гигиенических правил, сбалансированный режим занятий и отдыха, регулярную физическую активность).

Проявляющий неприятие вредных привычек (курения, употребления алкоголя, наркотиков, игровой и иных форм зависимостей), понимание их последствий, вреда для физического и психического здоровья.

Умеющий осознавать физическое и эмоциональное состояние (своё и других людей), стремящийся управлять собственным эмоциональным состоянием.

Способный адаптироваться к меняющимся социальным, информационным и природным условиям, стрессовым ситуациям.

Трудовое воспитание

Уважающий труд, результаты своего труда, труда других людей.

Проявляющий интерес к практическому изучению профессий и труда различного рода, в том числе на основе применения предметных знаний.

Сознающий важность трудолюбия, обучения труду, накопления навыков трудовой деятельности на протяжении жизни для успешной профессиональной самореализации в российском обществе.

Участвующий в решении практических трудовых дел, задач (в семье, общеобразовательной организации, своей местности) технологической и социальной направленности, способный инициировать, планировать и самостоятельно выполнять такого рода деятельность.

<p>Выражающий готовность к осознанному выбору и построению индивидуальной траектории образования и жизненных планов с учётом личных и общественных интересов, потребностей.</p>
<p>Экологическое воспитание</p> <p>Понимающий значение и глобальный характер экологических проблем, путей их решения, значение экологической культуры человека, общества.</p> <p>Сознающий свою ответственность как гражданина и потребителя в условиях взаимосвязи природной, технологической и социальной сред.</p> <p>Выражающий активное неприятие действий, приносящих вред природе.</p> <p>Ориентированный на применение знаний естественных и социальных наук для решения задач в области охраны природы, планирования своих поступков и оценки их возможных последствий для окружающей среды.</p> <p>Участвующий в практической деятельности экологической, природоохранной направленности.</p>
<p>Ценности научного познания</p> <p>Выражающий познавательные интересы в разных предметных областях с учётом индивидуальных интересов, способностей, достижений.</p> <p>Ориентированный в деятельности на научные знания о природе и обществе, взаимосвязях человека с природной и социальной средой.</p> <p>Развивающий навыки использования различных средств познания, накопления знаний о мире (языковая, читательская культура, деятельность в информационной, цифровой среде).</p> <p>Демонстрирующий навыки наблюдений, накопления фактов, осмысления опыта в естественнонаучной и гуманитарной областях познания, исследовательской деятельности.</p>

3. ВИДЫ, ФОРМЫ И СОДЕРЖАНИЕ ДЕЯТЕЛЬНОСТИ

Практическая реализация цели и задач воспитания осуществляется в рамках следующих направлений воспитательной работы школы. Каждое из них представлено в соответствующем модуле.

3.1. Модуль «Урочная деятельность»

Реализация педагогическими работниками воспитательного потенциала урочной деятельности обеспечивается проектированием уроков на основе системно-деятельностного подхода, который является методологической основой федеральных государственных образовательных стандартов общего образования.

«Системно-деятельностный подход предполагает:

- ✓ воспитание и развитие качеств личности, отвечающих требованиям информационного общества, инновационной экономики, задачам построения демократического гражданского общества на основе толерантности, диалога культур и уважения многонационального, поликультурного и поликонфессионального состава российского общества;
- ✓ ориентацию на результаты образования как системообразующий компонент Стандарта, где развитие личности обучающегося на основе усвоения универсальных учебных действий, познания и освоения мира составляет цель и основной результат образования;
- ✓ признание решающей роли содержания образования, способов организации образовательной деятельности и взаимодействия участников образовательных отношений в достижении целей личностного, социального и познавательного развития обучающихся;
- ✓ учет индивидуальных возрастных, психологических и физиологических особенностей обучающихся, роли и значения видов деятельности и форм общения для определения целей образования и воспитания и путей их достижения;

- ✓ разнообразие организационных форм и учет индивидуальных особенностей каждого обучающегося (включая одаренных детей и детей с ограниченными возможностями здоровья), обеспечивающих рост творческого потенциала, познавательных мотивов, обогащение форм взаимодействия со сверстниками и взрослыми в познавательной деятельности;
- ✓ гарантированность достижения планируемых результатов освоения основной образовательной программы начального общего образования, что и создает основу для самостоятельного успешного усвоения обучающимися новых знаний, умений, компетенций, видов и способов деятельности»⁵.

В программе подходы к проектированию школьных уроков в соответствии с требованиями федеральных государственных образовательных стандартов общего образования представлены в следующих структурных компонентах:

- ✓ планируемые результаты освоения обучающимися программы начального общего образования;
- ✓ система оценки достижения планируемых результатов освоения программы начального общего образования;
- ✓ рабочие программы учебных предметов, определяющие планируемые результаты, содержание и порядок изучения тем, с указанием количества часов, отводимым на освоение каждой темы, а также определяющих механизмы формирования личностных результатов и освоение ценностей в процессе изучения учебного предмета;
- ✓ программа формирования универсальных учебных действий, которая определяет образовательные технологии, обеспечивающие обучающимся комплексное достижение предметных, метапредметных и личностных результатов, способы формирования у обучающихся функциональной грамотности;
- ✓ рабочая программа воспитания, в контексте которой акцентируются способы достижения обучающимися личностных результатов в урочной деятельности;
- ✓ учебный план, который является организационным механизмом реализации урочной деятельности.

Проектирование воспитывающего урока обеспечивается двумя составляющими:

1. акцентирование внимания обучающихся на воспитываемом содержании учебного предмета;
2. использование образовательных технологий, в том числе развивающего обучения, а также принципов диалогического общения и системно-деятельностной организации воспитания;

Отбор воспитывающего содержания и нетрадиционных форм уроков осуществляется на основе анализа содержания учебного предмета: учителя-предметники и фиксируют их в рабочих программах учебных предметов, определяя содержание учебного предмета, обеспечивающего достижение личностных и метапредметных результатов. Учет программы воспитания осуществляется в разделе планируемые результаты рабочих программ учебных предметов.

Выбор эффективных образовательных технологий отражается в программе формирования универсальных учебных действий.

3.2. Модуль «Курсы внеурочной деятельности»

Внеурочная деятельность в МАОУ «СОШ №30 г. Челябинска» организуется в следующих формах: общественно полезные практики, исследовательская деятельность, реализация образовательных проектов, экскурсии, походы, соревнования, посещения театров, музеев.

Организационным механизмом реализации внеурочной деятельности является план внеурочной деятельности, в котором определяются перечень курсов внеурочной деятельности

⁵ Приказ Минобрнауки России от 06.10.2009 № 373 «Об утверждении и введении в действие федерального государственного образовательного стандарта начального общего образования»

и количество часов, отводимых на их реализацию.

Содержание курсов внеурочной деятельности, а также формы организации занятий представлены в рабочих программах курсов внеурочной деятельности.

Курсы внеурочной деятельности обеспечивают обучающимся достижение преимущественно личностных и метапредметных результатов программы начального общего образования.

Внеурочная деятельность в МАОУ «СОШ №30 г. Челябинска» организуется в следующих формах: исследовательская деятельность, экскурсии, походы, соревнования, посещения филармонии, музеев, диспуты, круглые столы и иные формы.

Организационным механизмом реализации внеурочной деятельности является план внеурочной деятельности, в котором определяются перечень курсов внеурочной деятельности и количество часов, отводимых на их реализацию.

Содержание курсов внеурочной деятельности, а также формы организации и виды деятельности обучающихся представлены в рабочих программах курсов внеурочной деятельности.

Курсы внеурочной деятельности обеспечивают обучающимся достижение преимущественно личностных и метапредметных результатов программы основного общего образования.

Реализация воспитательного потенциала курсов внеурочной деятельности происходит в рамках следующих направлений:

- ✓ Духовно-нравственное
- ✓ Коммуникативное направление (формирование функциональной грамотности)
- ✓ Социальное
- ✓ Общеинтеллектуальное
- ✓ Спортивно-оздоровительное

Предусмотренные на внеурочную деятельность часы распределены следующим образом:

Обязательная часть:

1 час в неделю — на информационно-просветительские занятия патриотической, нравственной и экологической направленности «Разговоры о важном» (понедельник, первый урок);

1 час в неделю — на занятия по формированию функциональной грамотности обучающихся (в том числе финансовой грамотности);

1 час в неделю — на занятия, направленные на удовлетворение профориентационных интересов и потребностей обучающихся.

Вариативная часть:

На занятия, связанные с реализацией особых интеллектуальных и социокультурных потребностей обучающихся (в том числе для сопровождения изучения отдельных учебных предметов на углубленном уровне, проектно исследовательской деятельности, исторического просвещения);

На занятия, направленные на удовлетворение интересов и потребностей обучающихся в творческом и физическом развитии.

С целью реализации принципа формирования единого образовательного пространства на всех уровнях образования часы внеурочной деятельности использованы через реализацию плана внеурочной деятельности с преобладанием педагогической поддержки обучающихся и работы по обеспечению их благополучия в пространстве школы. Программы внеурочной деятельности разрабатываются в 1 классе на 33 учебные недели, во 2 – 4 классах – на 34 учебные недели.

3.3. Модуль «Классное руководство»

Осуществляя работу с классом, педагог организует работу с коллективом класса, индивидуальную работу с учащимися вверенного ему класса, работу с учителями, преподающими в данном классе, работу с родителями учащихся или их законными

представителями.

Работа с классным коллективом:

- инициирование и поддержка участия класса в общешкольных ключевых делах, оказание необходимой помощи детям в их подготовке, проведении и анализе;
- организация интересных и полезных для личностного развития ребенка совместных дел с учащимися вверенного ему класса (познавательной, трудовой, спортивно-оздоровительной, духовно-нравственной, творческой, профориентационной направленности), позволяющие с одной стороны, – вовлечь в них детей с самыми разными потребностями и тем самым дать им возможность самореализоваться в них, а с другой, – установить и упрочить доверительные отношения с учащимися класса, стать для них значимым взрослым, задающим образцы поведения в обществе;
- проведение классных часов как часов плодотворного и доверительного общения педагога и школьников, основанных на принципах уважительного отношения к личности ребенка, поддержки активной позиции каждого ребенка в беседе, предоставления школьникам возможности обсуждения и принятия решений по обсуждаемой проблеме, создания благоприятной среды для общения;
- сплочение коллектива класса через: игры и тренинги на сплочение и командообразование; однодневные походы и экскурсии, организуемые классными руководителями и родителями; празднования в классе дней рождения детей, включающие в себя подготовленные ученическими микрогруппами поздравления, сюрпризы, творческие подарки и розыгрыши; регулярные внутриклассные «огоньки» и вечера, дающие каждому школьнику возможность рефлексии собственного участия в жизни класса.

Проведение классных часов:

- Здоровый образ жизни, правила дорожного движения, пожарной безопасности, действия при ЧС.
- направленных на формирование межличностных отношений.
- направленных на патриотическое воспитание.
- самосовершенствование личности, работа с психологом.
- выработка совместно со школьниками законов класса, помогающих детям освоить нормы и правила общения, которым они должны следовать в школе.

Индивидуальная работа с учащимися:

- изучение особенностей личностного развития учащихся класса через наблюдение за поведением школьников в их повседневной жизни, в специально создаваемых педагогических ситуациях, в играх, погружающих ребенка в мир человеческих отношений, в организуемых педагогом беседах по тем или иным нравственным проблемам; результаты наблюдения сверяются с результатами бесед классного руководителя с родителями школьников, с преподающими в его классе учителями, а также (при необходимости) – со школьным психологом;
- поддержка ребенка в решении важных для него жизненных проблем (налаживание взаимоотношений с одноклассниками или учителями, выбор профессии, вуза и дальнейшего трудоустройства, успеваемость и т.п.), когда каждая проблема трансформируется классным руководителем в задачу для школьника, которую они совместно стараются решить;
- индивидуальная работа со школьниками класса, направленная на заполнение ими личных портфолио, в которых дети не просто фиксируют свои учебные, творческие, спортивные, личностные достижения, но и в ходе индивидуальных неформальных бесед с классным руководителем в начале каждого года планируют их, а в конце года – вместе анализируют свои успехи и неудачи;
- коррекция поведения ребенка через частные беседы с ним, его родителями или законными представителями, с другими учащимися класса;

- через включение в проводимые школьным психологом тренинги общения; через предложение взять на себя ответственность за то или иное поручение в классе.

Работа с учителями, преподающими в классе:

- регулярные консультации классного руководителя с учителями-предметниками, направленные на формирование единства мнений и требований педагогов по ключевым вопросам воспитания, на предупреждение и разрешение конфликтов между учителями и учащимися; проведение мини-педсоветов, направленных на решение конкретных проблем класса и интеграцию воспитательных влияний на школьников; привлечение учителей к участию во внутриклассных делах, дающих педагогам возможность лучше узнавать и понимать своих учеников, увидев их в иной, отличной от учебной, обстановке;
- привлечение учителей к участию в родительских собраниях класса для объединения усилий в деле обучения и воспитания детей.

Работа с родителями учащихся или их законными представителями:

- регулярное информирование родителей о школьных успехах и проблемах их детей, о жизни класса в целом;
- помощь родителям школьников или их законным представителям в регулировании отношений между ними, администрацией школы и учителями-предметниками;
- организация родительских собраний, происходящих в режиме обсуждения наиболее острых проблем обучения и воспитания школьников (индивидуальные и групповые консультации педагога-психолога и социального педагога);
- создание и организация работы родительских комитетов классов, участвующих в управлении образовательной организацией и решении вопросов воспитания и обучения их детей;
- привлечение членов семей школьников к организации и проведению дел класса;
- организация на базе класса семейных праздников, конкурсов, соревнований, направленных на сплочение семьи и школы (организация и проведение мероприятий к праздничным и памятным датам: «День знаний», «День матери», «День защитника Отечества», «Международный женский день», «День рождения школы»).

3.4. Модуль «Профориентация»

В современной социальной ситуации выбор профессии, образования, карьерной позиции совершается человеком неоднократно. Обретение компетенций такого выбора – серьезная образовательная задача и в то же время длительный, непрерывный процесс. Формирование компетенций профессионального выбора сегодня приобретает вид непрерывного процесса сопровождения профессионального самоопределения человека, начиная с дошкольного возраста. Субъект профессионального самоопределения формируется постепенно, поскольку профессиональное самоопределение – не разовый акт, а длительный этапный процесс, который сопровождает человека на протяжении всей его жизни. Условно можно обозначить следующие этапы:

Первый этап (эмоционально-образный) – дети старшего дошкольного возраста.

Второй этап (пропедевтический) – обучающиеся начальной школы.

Третий этап (поисково-зондирующий) – школьники с 5 по 7 классы.

Четвертый этап (ориентирующий) – школьники с 8 по 9 классы.

Пятый этап (определяющий) – обучающиеся старших классов.

В рамках основной образовательной программы основного общего образования реализуются третий и четвертый этапы, цели которых представлены ниже.

Третий этап (поисково-зондирующий)– школьники с 5 по 7 классы. Цель этапа – формирование у подростков профессиональных предпочтений, осознание ими своих интересов, способностей, общественных ценностей, связанных с выбором профессии и своего

места в обществе. На этом этапе очень важно целенаправленно через курсы внеурочной деятельности, элективные, факультативные курсы или через дополнительное образование включать обучающихся в деятельность, связанную с выбором профиля дальнейшего обучения (в соответствии с предполагаемой сферой профессиональной деятельности) и организовывать психологическое сопровождение их самопознания.

Четвертый этап (ориентирующий)– школьники с 8 по 9 классы. Цель этапа – определение школьниками личностного смысла в выборе направления профессионального образования. На этом этапе создаются условия для того, чтобы обучающиеся научились соотносить общественные цели со своими идеалами, представлениями о ценностях, составлять профессиональные планы с учетом реальных возможностей продолжения обучения по выбранному профессиональному направлению.

Реализация модуля «Проориентация» направлена на формирование у обучающихся компетенций профессионального самоопределения, связанных с ориентировкой и самонавигацией в профориентационно значимом информационном поле; персональным целеполаганием и проектированием личного профессионального плана; самостоятельным осуществлением обоснованного выбора и воплощением в жизнь принятого решения; использованием для этого различных внутренних и внешних ресурсов; противостоянием внешним манипулятивным воздействиям и т.д.

Содержание набора компетенций представлено следующим наполнением:

- ✓ компетенция профессиональной ориентировки – готовность и способность самостоятельно ориентироваться в личностно и профессионально значимом информационном поле, критически осмысливая полученную информацию; способность осуществлять самонавигацию в мире профессий;
- ✓ компетенция профессионального выбора – готовность и способность совершать осознанный и ответственный выбор в отношении своего образовательного и профессионального движения в условиях динамичности рынка труда; способность целенаправленно и твердо воплощать принятое решение в соответствии с собственными стремлениями;
- ✓ компетенция профессионального проектирования – готовность и способность проектировать и планировать собственную жизненно-профессиональную перспективу в контексте выбранной профессии; способность осуществлять ранжирование ближних и дальних целей на пути своего непрерывного профессионального движения;
- ✓ компетенция профессионального совершенствования – готовность и способность совершенствовать профессиональные знания и умения в соответствии с собственными мотивами профессионально-личностной самореализации на основе сформированной профессиональной Я-концепции; способность профессионального саморазвития;
- ✓ компетенция профессиональной мобильности – готовность и способность при необходимости интегрировать имеющиеся профессиональные знания и умения в процессе трансформации профессии в соответствии с новыми требованиями времени; способность кардинальной смены профессиональной деятельности.

3.5. Модуль «Работа с родителями»

Работа с родителями или законными представителями школьников осуществляется для более эффективного достижения цели воспитания, которое обеспечивается согласованием позиций семьи и школы в данном вопросе. Работа с родителями или законными представителями школьников осуществляется в рамках следующих видов и форм деятельности.

На групповом уровне:

- Общешкольный родительский комитет, участвующий в решении вопросов воспитания и социализации их детей;
- общешкольные родительские собрания, происходящие в режиме обсуждения наиболее острых проблем обучения и воспитания школьников;

- встречи родителей со специалистами: социальным работником, врачами, представителями ОДН, УСЗН и т.д.
- «Дни открытых дверей», на которых происходит встреча педагогов школы с родителями обучающихся по вопросам обучения и воспитания детей;

На индивидуальном уровне:

- работа администрации школы по запросу родителей для решения острых конфликтных ситуаций;
- участие родителей в советах профилактики, в заседаниях Комиссии по урегулированию споров, собираемых в случае возникновения острых проблем, связанных с обучением и воспитанием конкретных детей;
- помощь со стороны родителей в подготовке и проведении общешкольных и внутриклассных мероприятий воспитательной направленности;
- индивидуальное консультирование с целью координации воспитательных усилий педагогов и родителей.

3.6. Модуль «Ключевые общешкольные дела»

Ключевые дела – это главные традиционные общешкольные дела, в которых принимает участие большая часть школьников и которые обязательно планируются, готовятся, проводятся и анализируются совместно педагогами и детьми. Это комплекс коллективных творческих дел (далее КТД), интересных и значимых для школьников, объединяющих их вместе с педагогами в единый коллектив.

Для этого в образовательной организации используются следующие формы работы.

На внешкольном уровне:

- социальные проекты – ежегодные совместно разрабатываемые и реализуемые школьниками и педагогами комплексы дел (благотворительной, экологической, патриотической, трудовой направленности), ориентированные на преобразование окружающего школу социума;
- социально-благотворительные инициативы (акции) Акция «Спешите делать добрые дела!», «Лохматая неделя» - помощь приютам для животных и т.д.
- встречи учащихся, родителей с представителями ОДН Центрального района, ГИБДД в рамках профилактических мероприятий (профилактика правонарушений, употребления наркотиков, нарушений ПДД и т.д.);
- Историко-краеведческие игры

На школьном уровне:

- общешкольные праздники – ежегодно проводимые творческие (театрализованные, музыкальные, литературные и т.п.) дела, связанные со значимыми для детей и педагогов знаменательными датами и в которых участвуют все классы школы;
- «Здравствуй, школа!», линейка посвященная Дню знаний;
- Посвящение в первоклассники «Мы школьниками стали!»;
- День Учителя, «С любовью к Вам, Учителя!» (поздравление учителей, концертная программа, подготовленная обучающимися);
- Новогоднее празднование (новогоднее представление и игры у елки);
- День матери, праздничное поздравление «Самой любимой посвящая!»;
- Здравствую, Масленица! (народные гуляния на пришкольной территории)
- Мероприятия месячника гражданского и патриотического воспитания;
- 8 Марта, День защитника Отечества, День Победы, «Первый звонок», «Последний звонок» и др.;
- Тематические месячники;
- торжественные ритуалы посвящения, связанные с переходом учащихся на следующую ступень образования, символизирующие приобретение ими новых социальных статусов в школе и развивающие школьную идентичность детей;

- церемонии награждения (по итогам года) школьников и педагогов за активное участие в жизни школы, защиту чести школы в конкурсах, соревнованиях, олимпиадах, значительный вклад в развитие школы. Это способствует поощрению социальной активности детей, развитию позитивных межличностных отношений между педагогами и воспитанниками, формированию чувства доверия и уважения друг к другу: общешкольные линейки с вручением грамот и благодарностей «Золотая 30-ка»; награждение на торжественной линейке «Последний звонок»;
- итоговые родительские собрания.

На уровне классов:

- выбор и делегирование представителей классов в общешкольные советы дел, ответственных за подготовку общешкольных ключевых дел;
- участие школьных классов в реализации общешкольных ключевых дел;
- проведение в рамках класса итогового анализа детьми общешкольных ключевых дел, участие представителей классов в итоговом анализе проведенных дел на уровне общешкольных советов дела.

На индивидуальном уровне:

- вовлечение по возможности каждого ребенка в ключевые дела школы в одной из возможных для них ролей: сценаристов, постановщиков, исполнителей, ведущих, декораторов, музыкальных редакторов, корреспондентов, ответственных за костюмы и оборудование, ответственных за приглашение и встречу гостей и т.п.);
- индивидуальная помощь ребенку (при необходимости) в освоении навыков подготовки, проведения и анализа ключевых дел;
- наблюдение за поведением ребенка в ситуациях подготовки, проведения и анализа ключевых дел, за его отношениями со сверстниками, старшими и младшими школьниками, с педагогами и другими взрослыми;
- при необходимости коррекция поведения ребенка через частные беседы с ним, через включение его в совместную работу с другими детьми, которые могли бы стать хорошим примером для ребенка, через предложение взять в следующем ключевом деле на себя роль ответственного за тот или иной фрагмент общей работы.

3.7. Модуль «Самоуправление»

Поддержка детского самоуправления в школе помогает педагогам воспитывать в детях инициативность, самостоятельность, ответственность, трудолюбие, чувство собственного достоинства, а школьникам – предоставляет широкие возможности для самовыражения и самореализации. Это то, что готовит их к взрослой жизни. Поскольку учащимся младших и подростковых классов не всегда удается самостоятельно организовать свою деятельность, детское самоуправление иногда и на время может трансформироваться (посредством введения функции педагога-куратора) в детско-взрослое самоуправление.

На уровне школы:

- через деятельность Детского совета, объединяющего активистов классов для облегчения распространения значимой для школьников информации и получения обратной связи от классных коллективов.
- через работу постоянно действующего школьного актива (досуговый сектор, спортивный, сектор милосердия, трудовой, оформительский, правовой, учебный), иницилирующего и организующего проведение лично значимых для школьников событий (соревнований, конкурсов, фестивалей, акций, флешмобов и т.п.).

На уровне классов:

- через деятельность выборных по инициативе и предложениям учащихся класса лидеров (дежурных командиров), представляющих интересы класса в общешкольных

делах и призванных координировать его работу с работой детско-молодежного объединения и классных руководителей;

- через деятельность выборных органов самоуправления, отвечающих за различные направления работы класса (спортивный сектор, творческий, трудовой, учебный, работа с младшими ребятами- шефский);

На индивидуальном уровне:

- через вовлечение школьников в планирование, организацию, проведение и анализ общешкольных и внутриклассных дел;
- через реализацию школьниками, взявшими на себя соответствующую роль, функций по контролю за порядком и чистотой в классе, уходом за классной комнатой, комнатными растениями и т.п.

Модуль 3.8. «Экскурсии, экспедиции, походы»

Экскурсии, экспедиции, походы помогают школьнику расширить свой кругозор, получить новые знания об окружающей его социальной, культурной, природной среде, научиться уважительно и бережно относиться к ней, приобрести важный опыт социально одобряемого поведения в различных внешкольных ситуациях. На экскурсиях, экспедициях, в походах создаются благоприятные условия для воспитания у подростков самостоятельности и ответственности, формирования у них навыков самообслуживающего труда, преодоления их инфантильных и эгоистических наклонностей, обучения рациональному использованию своего времени, сил, имущества. Эти воспитательные возможности реализуются в рамках следующих видов и форм деятельности:

- регулярные пешие прогулки, экскурсии или походы выходного дня, организуемые в классах их классными руководителями и родителями школьников: в музей, в театр, цирк, в картинную галерею, на предприятие, на выставку, на природу;
- литературные, исторические, биологические экспедиции, организуемые учителями и родителями школьников,
- регулярные сезонные экскурсии на природу, организуемые в начальных классах их классными руководителями («Осенний парк», «Зимняя сказка» и т.п.);
- профориентационные экскурсии учащихся: музеи предприятий города

3.9. Модуль «Организация предметно-эстетической среды»

Окружающая ребенка предметно-эстетическая среда школы, при условии ее грамотной организации, обогащает внутренний мир ученика, способствует формированию у него чувства вкуса и стиля, создает атмосферу психологического комфорта, поднимает настроение, предупреждает стрессовые ситуации, способствует позитивному восприятию ребенком школы. Воспитывающее влияние на ребенка осуществляется через такие формы работы с предметно-эстетической средой школы как:

- оформление интерьера школьных помещений и их периодическая переориентация, которая может служить хорошим средством разрушения негативных установок школьников на учебные и внеучебные занятия;
- размещение на стендах школы регулярно сменяемых экспозиций: творческих работ школьников, позволяющих им реализовать свой творческий потенциал, а также знакомящих их с работами друг друга; картин определенного художественного стиля, знакомящего школьников с разнообразием эстетического осмысления мира; фотоотчетов об интересных событиях, происходящих в школе (проведенных ключевых делах, интересных экскурсиях, и т.п.);
- озеленение пришкольной территории, разбивка клумб, оборудование во дворе школы спортивных и игровых площадок, доступных и приспособленных для школьников разных возрастных категорий;

- благоустройство классных кабинетов, осуществляемое классными руководителями, учителями-предметниками совместно с учащимися, позволяющее учащимся проявить свои фантазию и творческие способности, создающее повод для длительного общения классного руководителя со своими детьми;
- событийный дизайн – оформление пространства проведения конкретных школьных событий (праздников, торжественных линеек, творческих выставок, конференций и т.п.);
- совместная с детьми разработка, создание и популяризация особой школьной символики (флаг школы, гимн школы, эмблема школы, логотип), используемой как в школьной повседневности;
- акцентирование внимания школьников посредством элементов предметно-эстетической среды (стенды, плакаты) на важных для воспитания ценностях школы, ее традициях, правилах.

3.10. Профилактика и безопасность

Реализация воспитательного потенциала профилактической деятельности в целях формирования и поддержки безопасной и комфортной среды в МАОУ «СОШ №30 г. Челябинска» предусматривает:

- организацию деятельности педагогического коллектива по созданию в общеобразовательной организации эффективной профилактической среды обеспечения безопасности жизнедеятельности как условия успешной воспитательной деятельности;
- проведение исследований, мониторинга рисков безопасности и ресурсов повышения безопасности, выделение и психолого-педагогическое сопровождение групп риска обучающихся по различным направлениям;
- проведение коррекционно-воспитательной работы с обучающимися групп риска силами педагогического коллектива и с привлечением сторонних специалистов (психологи службы медиации, конфликтологов, коррекционных педагогов, работников социальных служб, правоохранительных органов, опеки и т. д.);
- разработку и реализацию профилактических программ, направленных на работу как с девиантными обучающимися, так и с их окружением; организацию межведомственного взаимодействия;
- вовлечение обучающихся в воспитательную деятельность, проекты, программы профилактической направленности социальных и природных рисков в общеобразовательной организации в социокультурном окружении с педагогами, родителями, социальными партнёрами (антинаркотические, антиалкогольные, против курения, вовлечения в деструктивные детские и молодёжные объединения, культы, субкультуры, группы в социальных сетях; по безопасности в цифровой среде, на транспорте, на воде, безопасности дорожного движения, противопожарной безопасности, антитеррористической и антиэкстремистской безопасности, гражданской обороне и т. д.);
- организацию превентивной работы с обучающимися со сценариями социально одобряемого поведения, по развитию навыков саморефлексии, самоконтроля, устойчивости к негативным воздействиям, групповому давлению;
- профилактику правонарушений, девиаций посредством организации деятельности, альтернативной девиантному поведению — познания (путешествия), испытания себя (походы, спорт), значимого общения, творчества, деятельности (в том числе профессиональной, религиозно-духовной, благотворительной, художественной и др.);
- профилактику расширения групп, семей обучающихся, требующих специальной психолого-педагогической поддержки и сопровождения (слабоуспевающие, социально запущенные, социально неадаптированные дети-мигранты, обучающиеся с ОВЗ и т. д.).

4. ОСНОВНЫЕ НАПРАВЛЕНИЯ САМОАНАЛИЗА ВОСПИТАТЕЛЬНОЙ РАБОТЫ

Самоанализ организуемой МАОУ «СОШ № 30» воспитательной работы осуществляется по выбранным школой направлениям и проводится с целью выявления основных проблем

школьного воспитания и последующего их решения.

Самоанализ осуществляется ежегодно (в конце учебного года) силами самой образовательной организации с привлечением (при необходимости и по самостоятельному решению администрации образовательной организации) внешних экспертов.

Основными принципами, на основе которых осуществляется самоанализ воспитательной работы в МАОУ «СОШ №30 г. Челябинска», являются:

- принцип гуманистической направленности осуществляемого анализа, ориентирующий экспертов на уважительное отношение как к воспитанникам, так и к педагогам, реализующим воспитательный процесс;
- принцип приоритета анализа сущностных сторон воспитания, ориентирующий экспертов на изучение не количественных его показателей, а качественных – таких как содержание и разнообразие деятельности, характер общения и отношений между школьниками и педагогами;
- принцип развивающего характера осуществляемого анализа, ориентирующий экспертов на использование его результатов для совершенствования воспитательной деятельности педагогов: грамотной постановки ими цели и задач воспитания, умелого планирования своей воспитательной работы, адекватного подбора видов, форм и содержания их совместной с детьми деятельности;
- принцип разделенной ответственности за результаты личностного развития школьников, ориентирующий экспертов на понимание того, что личностное развитие школьников – это результат как социального воспитания (в котором школа участвует наряду с другими социальными институтами), так и стихийной социализации и саморазвития детей.

Основными направлениями анализа организуемого в школе воспитательного процесса являются:

1. Результаты воспитания, социализации и саморазвития школьников.

Критерием, на основе которого осуществляется данный анализ, является динамика личностного развития школьников каждого класса.

Осуществляется анализ классными руководителями совместно с заместителем директора по воспитательной работе с последующим обсуждением его результатов на заседании методического объединения классных руководителей или педагогическом совете школы.

Способом получения информации о результатах воспитания, социализации и саморазвития школьников является педагогическое наблюдение.

Внимание педагогов сосредотачивается на следующих вопросах: какие прежде существовавшие проблемы личностного развития школьников удалось решить за минувший учебный год; какие проблемы решить не удалось и почему; какие новые проблемы появились, над чем далее предстоит работать педагогическому коллективу.

2. Состояние организуемой в школе совместной деятельности детей и взрослых.

Критерием, на основе которого осуществляется данный анализ, является наличие в школе интересной, событийно насыщенной и личностно развивающей совместной деятельности детей и взрослых.

Осуществляется анализ заместителем директора по воспитательной работе, классными руководителями, активом старшеклассников и родителями, хорошо знакомыми с деятельностью школы.

Способами получения информации о состоянии организуемой в школе совместной деятельности детей и взрослых могут быть беседы со школьниками и их родителями, педагогами, лидерами ученического самоуправления, при необходимости – их анкетирование, диагностика педагогическими методиками. Диагностика воспитательной деятельности представляет собой оценочную процедуру, направленную на выявление уровня воспитанности учащегося и развития детского коллектива. Методы диагностики позволяют

прогнозировать пути и средства оптимального построения процесса воспитания. Полученные результаты обсуждаются на заседании методического объединения классных руководителей или педагогическом совете школы.

Основными направлениями анализа организуемого в школе воспитательного процесса являются:

1. Результаты воспитания, социализации и саморазвития школьников (динамика личностного развития школьников каждого класса; какие прежде существовавшие проблемы личностного развития школьников удалось решить; какие проблемы решить не удалось и почему; какие новые проблемы появились, над чем далее предстоит работать)
2. Воспитательная деятельность педагогов (испытывают ли педагоги затруднения в определении целей и задач своей воспитательной деятельности; испытывают ли они проблемы с реализацией воспитательного потенциала их совместной с детьми деятельности; стремятся ли они к формированию вокруг себя привлекательных для школьников детско-взрослых общностей; доброжелателен ли стиль их общения со школьниками; складываются ли у них доверительные отношения со школьниками; являются ли они для своих воспитанников значимыми взрослыми людьми)
3. Управление воспитательным процессом в образовательной организации (имеют ли педагоги четкое представление о нормативно-методических документах, регулирующих воспитательный процесс в школе, о своих должностных обязанностях и правах, сфере своей ответственности; создаются ли школьной администрацией условия для профессионального роста педагогов в сфере воспитания; поощряются ли школьные педагоги за хорошую воспитательную работу со школьниками).

Внимание при этом сосредотачивается на вопросах, связанных с:

- качеством проводимых общешкольных ключевых дел;
- качеством совместной деятельности классных руководителей и их классов;
- качеством организуемой в школе внеурочной деятельности;
- качеством реализации личностно развивающего потенциала школьных уроков;
- качеством существующего в школе ученического самоуправления;
- качеством проводимых в школе экскурсий, походов;
- качеством профориентационной работы школы;
- качеством организации предметно-эстетической среды школы.

Итогом анализа организуемого в школе воспитательного процесса является перечень выявленных проблем, над которыми предстоит работать педагогическому коллективу, и проект направленных на это управленческих решений.

Анализ воспитательной деятельности за прошедший учебный год обсуждается на МО классных руководителей, на педагогическом совете школы.

2.4. Программа коррекционной работы

Общие положения

1. Федеральная адаптированная образовательная программа основного общего образования для обучающихся с ограниченными возможностями здоровья (далее соответственно - ФАОП ООО) разработана в соответствии с Порядком разработки и утверждения федеральных основных общеобразовательных программ, утвержденным приказом Министерства просвещения Российской Федерации от 30 сентября 2022 г. N 874 (зарегистрирован Министерством юстиции Российской Федерации 2 ноября 2022 г., регистрационный N 70809).

2. ФАОП ООО имеет варианты:

2.1. ФАОП ООО для обучающихся с нарушениями слуха включает:

- а) ФАОП ООО для обучающихся с нарушениями слуха (вариант 1.1);
- б) ФАОП ООО для обучающихся с нарушениями слуха (вариант 1.2);

в) ФАОП ООО для обучающихся с нарушениями слуха (вариант 2.2.1);

г) ФАОП ООО для обучающихся с нарушениями слуха (вариант 2.2.2).

2.2. ФАОП ООО для слепых обучающихся включает:

а) ФАОП ООО для слепых обучающихся (вариант 3.1);

б) ФАОП ООО для слепых обучающихся (вариант 3.2).

2.3. ФАОП ООО для слабовидящих обучающихся включает:

а) ФАОП ООО для слабовидящих обучающихся (вариант 4.1);

б) ФАОП ООО для слабовидящих обучающихся (вариант 4.2).

2.4. ФАОП ООО для обучающихся с тяжелыми нарушениями речи (далее - ТНР) включает:

а) ФАОП ООО для обучающихся с ТНР (вариант 5.1);

б) ФАОП ООО для обучающихся с ТНР (вариант 5.2).

2.5. ФАОП ООО для обучающихся с нарушениями опорно-двигательного аппарата (далее - НОДА) включает:

а) ФАОП ООО для обучающихся с НОДА (вариант 6.1);

б) ФАОП ООО для обучающихся с НОДА (вариант 6.2).

2.5.1. По ФАОП ООО для обучающихся с НОДА (варианты 6.1 и 6.2) могут получать образование обучающиеся, успешно освоившие варианты 6.1 и 6.2 ФАОП НОО или ФООП НОО).

2.6. ФАОП ООО для обучающихся с задержкой психического развития (далее - ЗПР) включает:

ФАОП ООО для обучающихся с ЗПР (вариант 7).

2.7. ФАОП ООО для обучающихся с расстройствами аутистического спектра (далее - РАС) включает:

а) ФАОП ООО для обучающихся с РАС (вариант 8.1);

б) ФАОП ООО для обучающихся с РАС (вариант 8.2).

3. Содержание каждого варианта ФАОП ООО представлено учебно-методической документацией, иных компонентов.

3.1. Каждый вариант ФАОП ООО разработан с учетом особенностей психофизического развития, индивидуальных возможностей обучающихся конкретной нозологической группы, которой он адресован, и обеспечивает освоение содержания образования, коррекцию нарушений развития и социальную адаптацию. ФАОП ООО обучающихся, имеющих инвалидность, дополняется индивидуальной программой реабилитации, абилитации инвалида (далее - ИПРА) в части создания специальных условий получения образования и обеспечения психолого-педагогической помощи, в том числе психолого-педагогической реабилитации и абилитации.

4. Организации, осуществляющие образовательную деятельность по имеющим государственную аккредитацию образовательным программам основного общего образования, разрабатывают адаптированную основную образовательную программу основного общего образования (далее соответственно - образовательная организация, АООП ООО) в соответствии с федеральным государственным образовательным стандартом основного общего образования (далее - ФГОС ООО) и ФАОП ООО. При этом содержание и планируемые результаты разработанной образовательной организацией АООП ООО должны быть не ниже соответствующих содержания и планируемых результатов ФАОП ООО <2>.

4.1. В соответствии с вариантами ФАОП ООО образовательная организация может разрабатывать один или несколько вариантов.

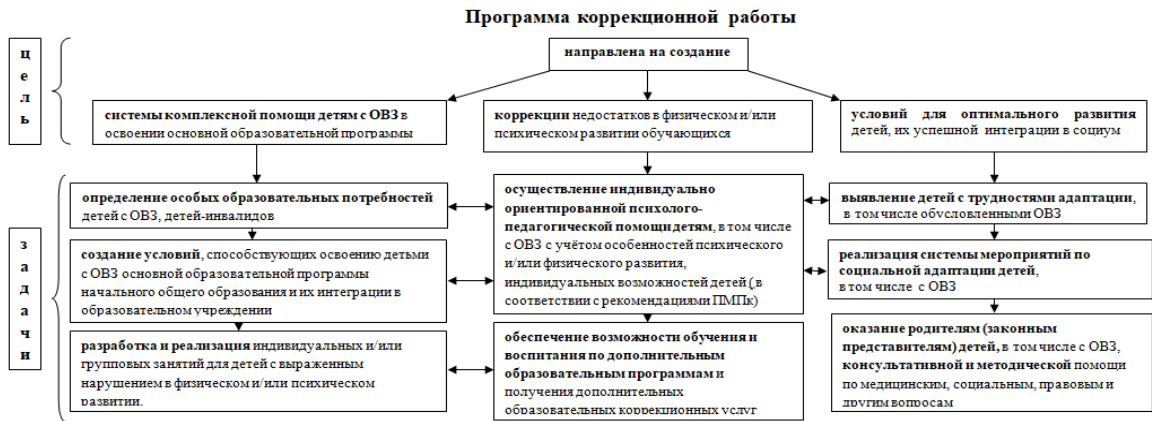
Адаптированная программа коррекционной работы на ступени начального общего образования сформирована для контингента детей с ограниченными возможностями здоровья (далее - дети с ОВЗ), обучающихся. Система комплексного психолого-медико-педагогического сопровождения детей в условиях образовательного процесса в соответствии с ФГОС НОО направлена на оказание помощи детям, имеющим проблемы любого характера (например, дети с (ОВЗ); дети, имеющие хронические заболевания; дети, из социально неблагополучных семей; дети, имеющие нарушения речи; дети, имеющие проблемы эмоционально-волевой, когнитивной, межличностной сфер) в освоении основной образовательной программы начального общего образования, коррекцию недостатков в физическом и (или) психическом развитии обучающихся, их социальной адаптации.

Программа коррекционной работы направлена на:

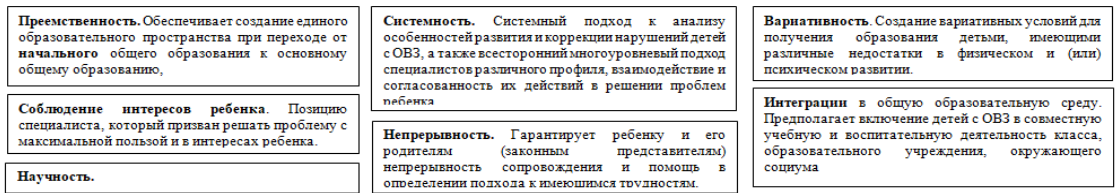
- преодоление затруднений учащихся, возникающих у них в ходе освоения содержания начального общего образования;
- овладение учащимися, испытывающими сложности в освоении основной общеобразовательной программы начального общего образования, навыками адаптации к социуму;
- психолого-педагогическое сопровождение учащихся, испытывающих сложности в освоении основной общеобразовательной программы начального общего образования;
- развитие потенциала учащихся, испытывающих сложности в освоении основной общеобразовательной программы начального общего образования.

Программа коррекционной работы МАОУ «СОШ№30г.Челябинска» содержит:

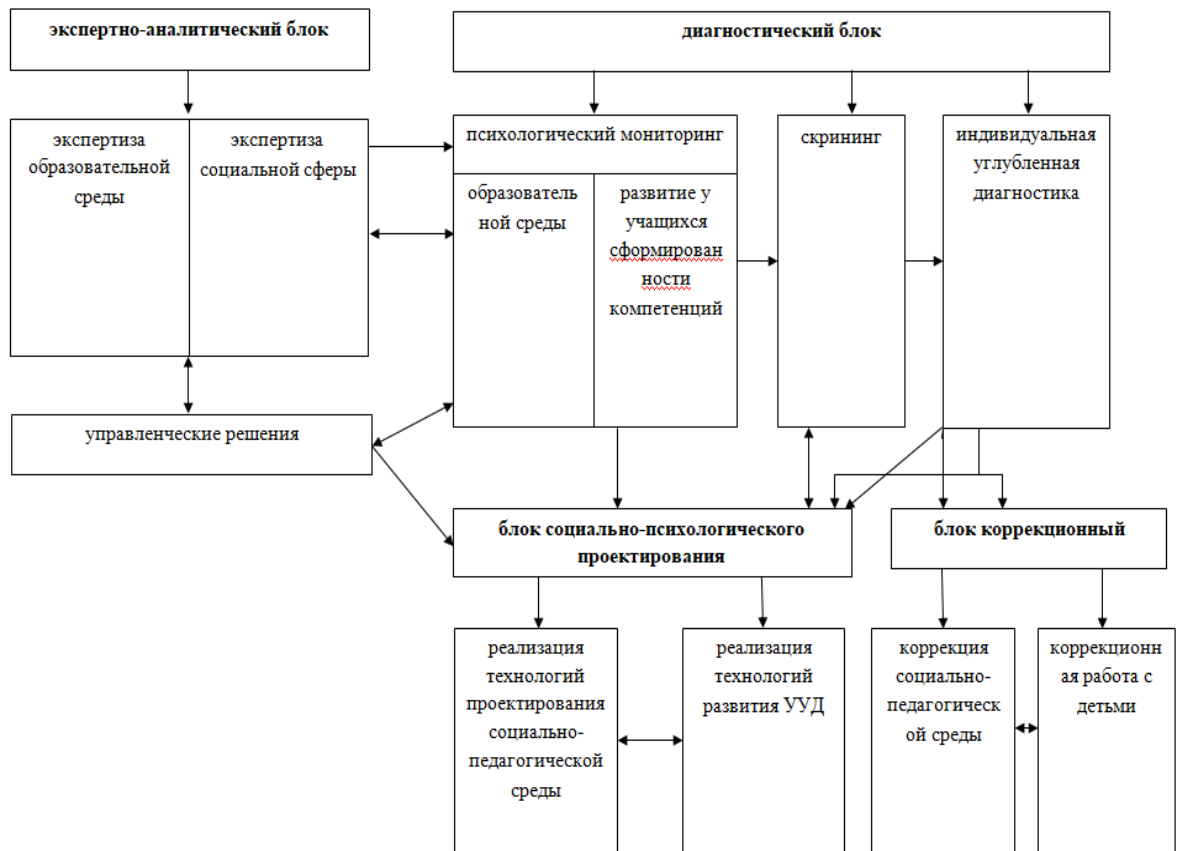
- перечень и содержание групповых коррекционных мероприятий;
- систему комплексного психолого-педагогического сопровождения учащихся, испытывающих сложности в освоении основной общеобразовательной программы начального общего образования, в условиях образовательной деятельности;
- описание специальных условий обучения и воспитания учащихся, испытывающих сложности в освоении основной общеобразовательной программы начального общего образования;
- механизм взаимодействия при реализации программы коррекционной работы;
- планируемые результаты реализации программы коррекционной работы»



Содержание программы коррекционной работы определяют следующие принципы:



Организационная структура психолого-педагогического сопровождения образовательного процесса



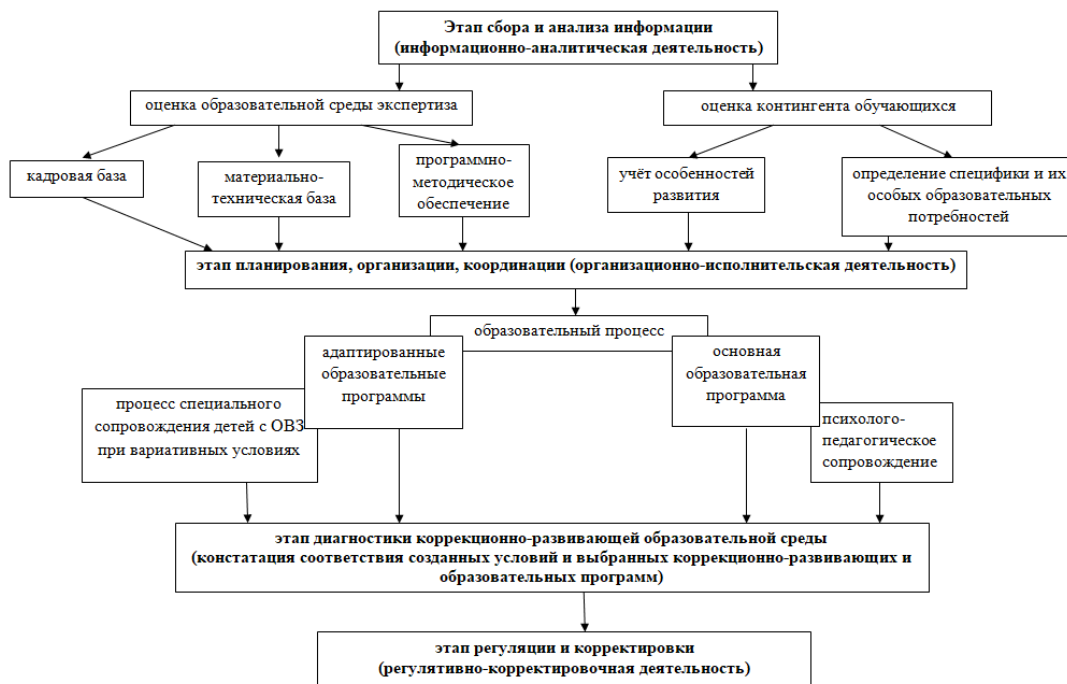
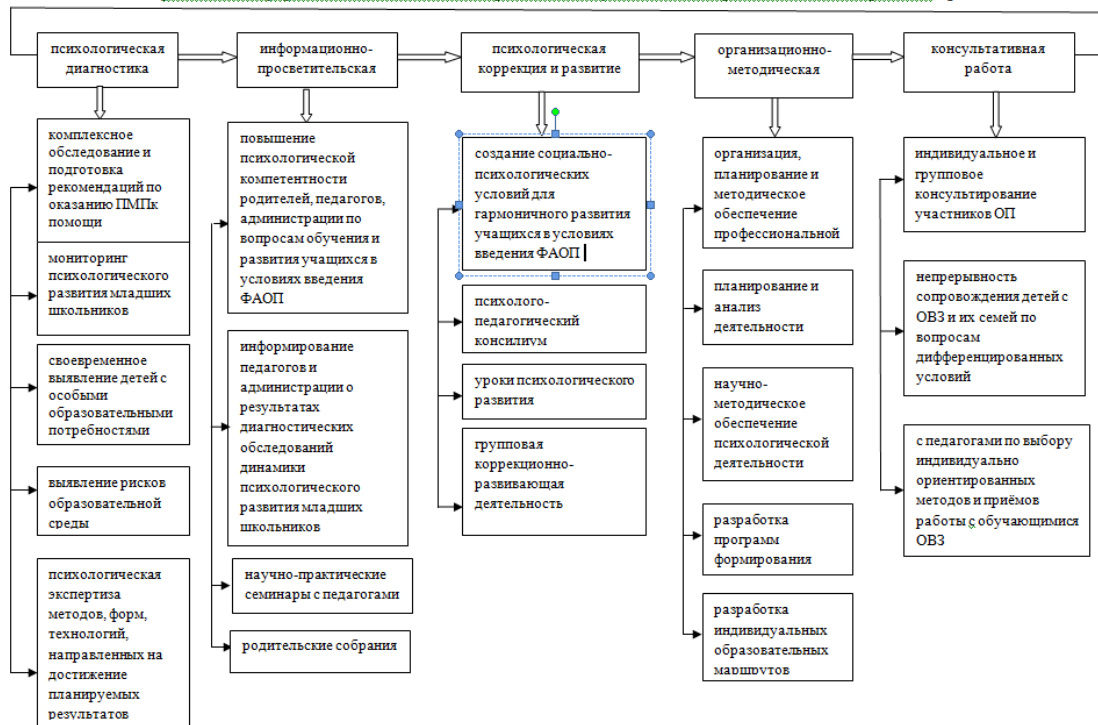


Схема реализации форм психологического сопровождения участников образовательного процесса при введении ФАОП



Общая характеристика обучающихся с ОВЗ

Обучающийся с ОВЗ – физическое лицо, имеющее недостатки в физическом и/ или психическом развитии, подтвержденные психолого-медико-педагогической комиссией (далее - ПМПК) и препятствующие получению образования без создания специальных условий (273-ФЗ «Об образовании в Российской Федерации» от 29 декабря 2012).

Своеобразие развития детей с ОВЗ обуславливают их особые образовательные потребности. Это новый параметр при диагностическом обследовании, существенным образом влияющий на выбор варианта обучения детей с нарушениями развития (Чиркина Г.В., 2012).

Особые образовательные потребности – это потребности в условиях, необходимых для оптимальной реализации актуальных и потенциальных возможностей, которые может проявить ребенок в процессе обучения (Лубовский В.И., 2011). Выделяются общие образовательные потребности, выявляемые у всех детей с ОВЗ, и специфические, проявляющиеся у разных категорий детей с ОВЗ.

К общим образовательным потребностям детей с ОВЗ относятся:

коррекционные программы образования, введение в содержание обучения специальных разделов, не присутствующих в программах образования нормально развивающихся сверстников; специальные методы, приемы и средства обучения, обеспечивающие реализацию «обходных путей» обучения; большая степень индивидуализации обучения, чем для нормально развивающихся детей; особая образовательная среда (временная, пространственная) и др.

Особые образовательные потребности не являются едиными и постоянными, они проявляются в разной мере при каждом типе нарушения, разной степени его выраженности; определяют возможные условия обучения (в условиях интеграции, в условиях инклюзивного обучения, в специальном учреждении, дистанционно и т.д.).

Выявление особых образовательных потребностей обучающихся при переходе на уровень основного общего образования целесообразно проводить в ходе изучения УУД, которые формируются на основе высших психических функций и мыслительных процессов (анализ, синтез, сравнение, абстрагирование, конкретизация), составляющих базис аналитико-синтетической и речевой деятельности. Поэтому можно утверждать, что сформированность (или несформированность) УУД является важнейшим индикатором особых образовательных потребностей. В связи с этим, актуальными становятся не только вопросы выявления особых образовательных потребностей школьников с помощью УУД, но и оказания им специализированной индивидуально-ориентированной помощи в условиях общеобразовательной организации.

В норме при переходе к основному звену у обучающихся в общем виде должны быть сформированы познавательные, личностные, регулятивные и коммуникативные универсальные учебные действия.

Система комплексного психолого-педагогического обследования обучающихся

Вопрос о выборе образовательного и реабилитационного маршрута ребенка с ОВЗ, в том числе об определении формы и степени его интеграции в образовательную среду, решается на школьной ППК, исходя из потребностей, особенностей развития и возможностей ребенка, с непосредственным участием его родителей (законных представителей). Для детей выстраивается коррекционно-развивающая работа, направленная на постепенное увеличение меры самостоятельности, подчинение своей деятельности поставленной цели при организующей, стимулирующей помощи взрослого; переключение обучающихся на практическую деятельность с предметами или на другие облегченные задания, подкрепляющие их веру в собственные силы и т.д.

Обследование на школьном ППК не преследует цели постановки клинического диагноза, а направлено на квалификацию индивидуально-типических трудностей ребенка, качественное описание общей картины его развития, определение оптимальных форм и содержание

коррекционной помощи, т.е. направлено на установление функционального диагноза (И.А Коробейников, С.А. Домишкевич)

На основе рекомендаций ПМПК, ИПР психолог определяет направления и средства коррекционно-развивающей работы. Наиболее важной задачей является при этом разработка групповых программ психологической помощи или использование уже имеющихся разработок в соответствии с психологическими особенностями группы детей в целом.

1. Психолого-педагогические условия реализации ООП ООО МАОУ «СОШ № 30 г. Челябинска им. Н.А. Худякова».

Федеральный государственный образовательный стандарт основного общего образования определяет основные требования к психолого-педагогическим условиям, обеспечивающим реализацию обновленных целей образования в МАОУ «СОШ № 30 г. Челябинска им. Н.А. Худякова».

К таковым относятся:

1. Преимущество содержания форм организации образовательного процесса по отношению к начальной уровни образования.
2. Учет специфики возрастного психофизического развития обучающихся, в том числе особенности перехода от младшего школьного возраста в подростковый.
3. Формирование и развитие психолого-педагогической компетентности участников образовательных отношений.
4. Вариативность направлений и форм психолого-педагогического сопровождения и диверсификация.
5. Планируемые результаты.

ФГОС НОО, ФГОС ООО преимущество и развитие, метапредметные и личностные результаты

ФГОС НОО	ФГОС ООО
освоенные обучающимися универсальные учебные действия (познавательные, регулятивные и коммуникативные), обеспечивающие овладение ключевыми компетенциями, составляющими основу умения учиться, и межпредметными понятиями	освоенные обучающимися межпредметные понятия и универсальные учебные действия (регулятивные, познавательные, коммуникативные), способность их использования в учебной, познавательной и социальной практике, самостоятельность планирования и осуществления учебной деятельности и организации учебного сотрудничества с педагогами и сверстниками, построение индивидуальной образовательной траектории

2. Учет специфики возрастного психофизического развития обучающихся, в том числе особенности перехода от младшего школьного возраста в подростковый.

К концу обучения в начальной школе учащиеся вступают в переходный период от младшего школьного возраста в подростковый. В психологической литературе этот возраст называют младшим подростковым (Сапогова, Мухина).

Переход обучающегося на уровень основного общего образования совпадает с предкритической фазой развития ребенка – переходом к кризису младшего подросткового возраста (11-13 лет, 5-7 классы), характеризующемуся началом перехода от детства к взрослости, при котором центральным и специфическим новообразованием в личности подростка является возникновение и развитие у него самосознания – представления о том, что он уже не ребенок, т.е. чувства взрослости, а так же внутренней переориентацией подростка с правил и ограничений, связанных с моралью послушания на поведение взрослых.

Учет особенностей подросткового возраста, успешность и своевременность формирования новообразований познавательной сферы, качеств и свойств личности связывается с активной позицией учителя, а так же с адекватностью построения образовательного процесса и выбора условий и методик обучения.

Второй этап подросткового развития (14-15 лет, 8-9 классы) характеризуется:

- бурным, скачкообразным характером развития, т.е. происходящими за сравнительно короткий срок многочисленными качественными изменениями прежних особенностей, интересов и отношений ребёнка, появлением у подростка значительных субъективных трудностей и переживаний.

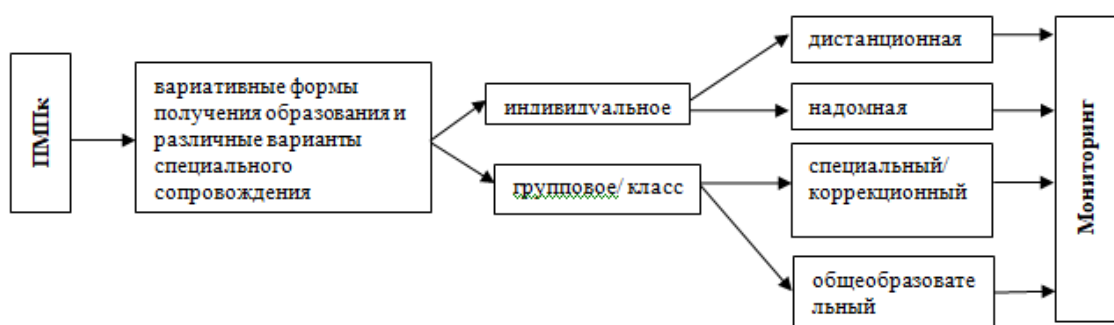
Объективно необходимое для подготовки к будущей жизни подростка развитие его социальной взрослости требует и от родителей (законных представителей) решения соответствующей задачи воспитания подростка в семье, смены прежнего типа отношений на новый.

3. Формирование и развитие психолого-педагогической компетентности педагогических и административных работников, родителей (законных представителей) обучающихся.

Формирование и развитие психолого-педагогической компетентности:

Решение задач психолого-педагогического сопровождения обучающихся не может быть ограничено областью непосредственного взаимодействия педагога-психолога с ребенком. Оно требует организации работы с педагогами и родителями как участниками образовательного процесса.

Создание специальных условий обучения и воспитания посредством индивидуализации и дифференциации



Обучающиеся	педагогические работники	административные работники	родительская общественность
- Профилактическая работа с учащимися с целью формирования устойчивых знаний, установок, личностных ориентиров и норм поведения, обеспечения их сохранение и укрепление физического и	- Профилактическая работа с учителями. Обучение педагогов в - устойчивости психологической готовности, грамотной, развивающей системы взаимоотношений со школьниками, основанной на взаимопомощи и взаимном	Профилактическая работа с учителями. - Консультирование по вопросам совершенствования учебно-воспитательного процесса). создание комфортной психологической атмосферы в педагогическом коллективе. Индивидуальное проведение диагностических мероприятий. Повышение психологической компетентности и профилактика профессионального выгорания	Консультирование родителей по созданию условий, обеспечивающих их успешную адаптацию подростков к средней школе, посвященное психологическим особенностям того или иного вида деятельности. - Оно может про

<p>социально-гигиенические формы организации регуляторных, коммуникативных, познавательных компетенций.</p> <p>- Выявление обучающих групп риска (метод мониторинга), сопровождение одаренных обучающихся, находящихся под опекой и орга</p>	<p>друг друга;</p> <p>- навыки формирования адекватной Я-концепции, эмпатии, разрешения проблем, оказания психологической поддержки в процессе их взаимодействия со школьниками и коллегами.</p> <p>- Консультации вани е учителей по вопросам совещания ован ия учебно-воспитат</p>		<p>водиться как в традиционной форме – групповые и индивидуальные дуальные консультации, лекции, семинары, так и в достаточно новых для системы сопровождения форм совместных семинаров-тренингов по развитию навыков общения, сотрудничества, раз</p>
--	--	--	--

<p>низа ция инд иви дуал ьно й или груп пов ой корр екц ион но- разв ива юще й рабо ты. - Про веде ние тренин гов в с уча щим ися по разв ити ю ком мун икат ивн ых и регу ляти вны х ком пете нтн осте й, фор мир ован ию мот ива ции к учеб ном у про цесс у. - Кон суль тиро ван ие</p>	<p>ельн ого про цесс а (соп рово жде ние инд ивид уаль ных обра зова тель ных трае ктор ий). - Про веде ние семина ров, прак тиче ских заня тий, лекц ий Ожи дани я и дост игае мые цели прос вети тель ная рабо та, инф орма ция по вопр осам лич ност ного рост а. Диа гнос тиче ский мате риал , созд ание ком</p>		<p>ния кон фли ктов , в кото рых при ним ают учас тие как род ител и, так и дети - Про фил акти ческ ая рабо та с род ител ями с цель ю обес пече ния род ител ей знан иям и и нав ыка ми, спос обст вую щим и разв ити ю эфф екти вног о, разв ива юще го пове ден ия в сем ье в про цесс</p>
--	---	--	---

<p>обучающих (по мощь в решении и проблем). - Сопровождение обучающих в рамках подготовки и сдачи госу-дарственной итоговой аттестации. При систематической работе достигают цели: саморегуляция, самооценки, взаимотношения обучающих</p>	<p>формальной психологической атмосферы в педагогическом коллективе. Индивидуальное проведение диагностических мероприятий. Повышение психологической компетенции. Проведение психологической работы профессио-нально: выгорание психолога-педагога, их кадров</p>		<p>е взаимодействие с детьми. В результате их проведения становится возможным формирование групп лидеров из родителей, в дальнейшем активно участвующих в профессио-нальной деятельности - Проведение бесед, лекций, возможность давать рекомендации</p>
--	--	--	--

ся сред него звен а.			ии род ител ям для успе шно го восп итан ия дете й учи тыв ая возр астн ые осо бен ност и. Цел ь: пов ыше ния уров ня пси холо го- педа гоги ческ ой ком пете нтн ости в воп роса х восп итан ия и обу чен ия ребе нка.
----------------------------------	--	--	---

3. Вариативность направлений и диверсификация уровней психолого-педагогического сопровождения

Основные направления психолого-педагогического сопровождения	индивидуальный уровень	групповой уровень	на уровне класса	на уровне школы
1. Сохранение и укрепление	- индивидуальная диагностика (по	- проведение занятий с	- помощь в организации	- консилиумы ПМПК;

психологического здоровья	запросу) - проведение индивидуальных консультаций; - индивидуальная коррекционная работа с учащимися (по запросу) - профилактика школьной дезадаптации; - разработка рекомендаций.	элементами тренинга (по запросу), организация тематических и профилактических занятий (по запросу)	тематических классных часов; - проведение диагностических мероприятий с учащимися; - рекомендации по проведение релаксационных и динамических пауз в учебное время.	- информационно-просветительская работа.
2. Формирование ценности здоровья и безопасности образа жизни	- индивидуальная профилактическая работа с учащимися (по запросу); - консультативная деятельность.	- проведение групповой профилактической работы (в том числе акции)	- помощь в организации тематических занятий. - диагностика ценностных ориентаций обучающихся (по запросу)	- взаимодействие со специалистами; - сопровождение общешкольных тематических мероприятий; - информационно-просветительская работа.
3. Развитие экологической культуры	- оказание консультативной помощи педагогам по вопросам организации тематических мероприятий; рекомендации классным руководителям.	- помощь в организации профилактической деятельности с учащимися (акции, проекты, совместные мероприятия)	- рекомендации классным руководителям по организации тематических занятий	-помощь в организации и сопровождение тематических мероприятий (социальные проекты, акции и т.д.) - информационно-просветительская работа
4. Выявление и поддержка одаренных детей; 5. психолого-педагогическая поддержка участников олимпиадного движения	- выявление детей с признаками одаренности; - создание условий для раскрытия потенциала одаренного обучающегося; - индивидуальные консультации; - психологическая поддержка участников олимпиад; индивидуализация и дифференциация обучения; - индивидуальная работа с родителями (по запросу) - разработка информационно-образовательных материалов для обучающихся	- проведение занятия с элементами тренинга работы с одаренными детьми - просвещение педагогов и родителей по одаренности - проведение групповых занятий по подготовке к олимпиаде по психологии	- проведение диагностических мероприятий	- психологическое сопровождение учащихся (творческие выступления, олимпиады, проекты)

	(подготовка к олимпиаде индивидуально)			
6. Формирование коммуникативных навыков в разновозрастной среде и среде сверстников	<ul style="list-style-type: none"> - индивидуальная диагностика (по запросу) - проведение индивидуальных консультаций с учащимися, педагогами и родителями - индивидуальная коррекционная работа с учащимися (по запросу) 	<ul style="list-style-type: none"> - групповая диагностика; - групповые консультации по результатам диагностики - организация тематических и профилактических занятий (по запросу); - проведение коррекционно-развивающих занятий с элементами тренинга по запросу), направленных на повышение уровня коммуникативных навыков 	<ul style="list-style-type: none"> - групповая диагностика обучающихся класса (по запросу); - организация тематических и профилактических занятий (по запросу); - проведение коррекционно-развивающих занятий с элементами тренинга, направленных на повышение уровня коммуникативных навыков (по запросу); - рекомендации классным руководителям ; - выступление на родительских собраниях; - внеурочная деятельность 	<ul style="list-style-type: none"> - информационно-просветительская работа; - совет профилактики.
7. Обеспечение осознанного и ответственного выбора дальнейшей профессиональной сферы деятельности	<ul style="list-style-type: none"> - индивидуальная диагностика (по запросу) - проведение индивидуальных консультаций с учащимися и родителями 	<ul style="list-style-type: none"> - групповая диагностика; - групповые консультации по результатам диагностики; - организация тематических и профилактических занятий 	<ul style="list-style-type: none"> - проведение диагностических мероприятий с учащимися; - проведение занятий с элементом тренинга (по результатам диагностики), организация тематических классных часов; - выступление на родительских собраниях. 	<ul style="list-style-type: none"> - информационно-просветительская работа;
8. Мониторинг возможностей и способностей обучающихся	<ul style="list-style-type: none"> - индивидуальная диагностика (по запросу); - проведение индивидуальных консультаций с учащимися и родителями - индивидуальная коррекционная работа с учащимися. 	<ul style="list-style-type: none"> - проведение диагностических мероприятий 	<ul style="list-style-type: none"> - проведение диагностических мероприятий с учащимися; 	<ul style="list-style-type: none"> - консилиум ПМПК; - информационно-просветительская работа с педагогами и родителями; - выступление на педсовете; - разработка рекомендаций.

9. Выявление и поддержка детей с особыми образовательными потребностями	<ul style="list-style-type: none"> - индивидуальная диагностика (по запросу) - - проведение диагностических мероприятий; - разработка индивидуального маршрута психолого-педагогического сопровождения ребенка с особыми индивидуальными потребностями; - проведение индивидуальных консультаций с учащимися и родителями; - индивидуальная коррекционная работа с учащимися - оказание консультативной помощи педагогам, родителям и обучающимся. 	- организация учебного процесса с учетом психофизических возможностей детей с особыми образовательными потребностями (по запросу)	<ul style="list-style-type: none"> - проведение диагностических мероприятий с учащимися; - организация учебного процесса с учетом психофизических возможностей детей с особыми образовательными потребностями (по запросу); - психолого-педагогическое сопровождение детей с ОВЗ. - выступление на родительских собраниях 	- взаимодействие со специалистами; - консилиум ПМПК; - информационно-просветительская работа с педагогами и родителями.
10. Поддержка детских объединений, ученического самоуправления	<ul style="list-style-type: none"> - индивидуальная диагностика мероприятий (по запросу) - проведение индивидуальных консультаций 	- проведение занятий с элементами тренинга,	<ul style="list-style-type: none"> - проведение диагностических мероприятий с учащимися (по запросу); - рекомендации классным руководителям по проведению классных часов. 	- информационно-просветительская работа
11. Дифференциация и индивидуализация обучения	<ul style="list-style-type: none"> - проведение диагностических мероприятий; - проведение индивидуальных консультаций с учащимися и родителями 	<ul style="list-style-type: none"> - организация учебного процесса с учетом индивидуальных особенностей детей; - проведение диагностических мероприятий; - рекомендации классным руководителям 	<ul style="list-style-type: none"> - организация учебного процесса с учетом индивидуальных особенностей детей 	<ul style="list-style-type: none"> - консилиум ПМПК; - информационно-просветительская работа с педагогами и родителями.

Планируемые результаты освоения основной образовательной программы

УУД	Общая характеристика	Виды УУД	Выпускник начальной школы научится
-----	----------------------	----------	------------------------------------

ЛИЧНОСТНЫЕ	<p>обеспечивают ценностно-смысловую ориентацию обучающихся и ориентацию в социальных ролях, межличностных отношениях</p>	<p>Личностное, профессиональное, жизненное самоопределение. Смыслообразование – поиск и установление личностного смысла учения (т.е. «значения для себя»), понимание границ того, «что я знаю» и «что я не знаю», стремление к преодолению разрыва между этими областями.</p> <p>Нравственно-этическая ориентация, в том числе и оценивание усваиваемого содержания исходя из социальных и личностных ценностей.</p>	<ol style="list-style-type: none"> 1. Внутренняя позиция школьника на уровне эмоционально-положительного отношения к школе, ориентации на содержательные моменты школьной действительности и принятия образца «хорошего ученика» как примера для подражания; 2. Способность к оценке своей учебной деятельности; 3. Ориентация на понимание причин успеха в учебной деятельности, в том числе на самоанализ и самоконтроль результата, на анализ соответствия результатов требованиям конкретной задачи, на понимание предложений и оценок учителей, товарищей, родителей и других людей; 4. Широкая мотивационная основа учебной деятельности, включающая социальные, учебно-познавательные и внешние мотивы; 5. Учебно-познавательный интерес к новому учебному материалу и способам решения новой задачи; 6. Знание основных моральных норм и ориентация на их выполнение; 7. Ориентация в нравственном содержании и смысле как собственных поступков, так и поступков окружающих людей; 8. Этические чувства – стыда, вины, совести как регуляторов морального поведения; 9. Эмпатия как понимание чувств других людей и сопереживание им.
КОММУНИКАТИВНЫЕ	<p>обеспечивают социальную компетентность и учет позиции других людей – партнеров по общению или деятельности; умение слушать и вступать в диалог; участвовать в коллективном обсуждении проблем; интегрироваться в группу сверстников и строить продуктивное взаимодействие и сотрудничество со сверстниками и взрослыми</p>	<p>Планирование учебного сотрудничества с учителем и сверстниками – определение цели, функций участников, способов взаимодействия.</p> <p>Постановка вопросов – инициативное сотрудничество в поиске и сборе информации.</p> <p>Разрешение конфликтов – выявление, идентификация проблемы, поиск и оценка альтернативных способов разрешения конфликта, принятие решения и его реализация.</p> <p>Управление поведением партнера – контроль, коррекция, оценка его действий.</p> <p>Умение с достаточной полнотой и точностью выражать свои мысли в соответствии с задачами и условиями коммуникации; владение монологической и диалогической формами речи в соответствии с грамматическими и синтаксическими нормами родного языка, современных средств коммуникации.</p>	<ol style="list-style-type: none"> 1. Адекватно использовать речевые средства для различных коммуникативных задач, строить монологическое высказывание, владеть диалогической формой речи; 2. Допускать возможность существования у людей различных точек зрения, в том числе не совпадающих с его собственной, и ориентироваться на позицию партнера в общении и взаимодействии; 3. Учитывать разные мнения и стремиться к координации различных позиций в сотрудничестве; 4. Формулировать собственное мнение и позицию; 5. Договариваться и приходить к общему решению в совместной деятельности, в том числе в ситуации столкновения интересов; 6. Строить понятные для партнера высказывания, учитывающие, что партнер знает и видит, а что нет; 7. Задавать вопросы; 8. Контролировать действия партнера; 9. Использовать речь для регуляции своего действия.

Механизмы реализации программы

Основными механизмами реализации коррекционной работы являются оптимально выстроенное взаимодействие специалистов образовательного учреждения, обеспечивающее системное сопровождение детей с ограниченными возможностями здоровья специалистами различного профиля в образовательном процессе. Такое взаимодействие включает:

- комплексность в определении и решении проблем ребёнка, предоставлении ему квалифицированной помощи специалистов разного профиля;
- многоаспектный анализ личностного и познавательного развития ребёнка;
- составление комплексных индивидуальных программ общего развития и коррекции отдельных сторон учебно-познавательной, речевой, эмоционально-волевой и личностной сфер ребёнка.

Консолидация усилий разных специалистов в области психологии, педагогики, медицины, социальной работы позволит обеспечить систему комплексного психолого-медико-педагогического сопровождения и эффективно решать проблемы ребёнка.

Социальное партнёрство, предполагающее профессиональное взаимодействие образовательного учреждения с внешними ресурсами.

- сотрудничество с учреждениями образования и другими ведомствами по вопросам преемственности обучения, развития и адаптации, социализации, здоровьесбережения;
- сотрудничество со СМИ, а также с негосударственными структурами.
- сотрудничество с родительской общественностью.

Педагог-психолог, осуществляя сопровождение, **взаимодействует:**

– на уровне образовательного учреждения: в первую очередь с родителями (законными представителями) ребенка и классным руководителем, учителями-предметниками, социальным педагогом, администрацией школы, методической службой и методическими объединениями. Психолог является членом психолого-медико-педагогического консилиума, Совета профилактики, Службы здоровья, аттестационной и конфликтной комиссий образовательного учреждения;

– на муниципальном уровне: со специалистами отдела образования, методистами педагогами-психологами других образовательных учреждений, специалистами психолого-медико-педагогической комиссии, комиссии по делам несовершеннолетних, Центром помощи семье и детям, В должностные обязанности педагога психолога входит участие в работе районного методического объединения педагогов-психологов.

– на региональном уровне педагог-психолог взаимодействует с органами опеки и попечительства, здравоохранения, органами внутренних дел и прокуратуры, общественными организациями, оказывающими образовательным учреждениям помощь в воспитании и развитии обучающихся, воспитанников. В целях повышения квалификации и трансляции передового актуального опыта необходимо сотрудничество с ГБОУ ДПО «ЧИПКРО», ГБУ ДПО «РЦОКИО» и учебными заведениями среднего и высшего образования.

Условия реализации программы

Программа коррекционной работы предусматривает создание специальных условий обучения и воспитания детей с ОВЗ, включающих:

- психолого-педагогическое обеспечение;
- программно-методическое обеспечение;
- кадровое обеспечение;
- материально-техническое обеспечение;
- информационное обеспечение.

РАЗДЕЛ 3. ОРГАНИЗАЦИОННЫЙ

3.1. Учебный план основного общего образования

В соответствии с п. 33.1 федерального государственного образовательного стандарта основного общего образования (ФГОС ООО) учебный план (далее – учебный план) программы основного общего образования МАОУ «СОШ№30г.Челябинска»" определяет:

- общий объем нагрузки и максимальный объем аудиторной нагрузки обучающихся,
- состав и структуру обязательных предметных областей по классам (годам обучения);
- перечень учебных предметов, учебных курсов, учебных модулей;
- учебную нагрузку в соответствии с требованиями к организации образовательной деятельности к учебной нагрузке при 5-дневной учебной неделе, предусмотренными Гигиеническими нормативами и Санитарно-эпидемиологическими требованиями.

Продолжительность учебного года основного общего образования составляет 34 недели. Количество учебных занятий за 5 лет не может составлять менее 5058 академических часов и более 5848 академических часов. Максимальное число часов в неделю в 5, 6 и 7 классах при 5-дневной учебной неделе и 34 учебных неделях составляет 29, 30 и 32 часа соответственно. Максимальное число часов в неделю в 8 и 9 классах составляет 33 часа.

С учетом этого учебный план разработан в виде как перспективного, так и текущего учебного плана на конкретный учебный год.

Учебный план включает в себя обязательную часть и часть, формируемую участниками образовательных отношений, и составлен на 5-летний срок освоения.

Обязательная часть учебного плана определяет состав учебных предметов обязательных для всех имеющих по данной программе государственную аккредитацию образовательных организаций, реализующих образовательную программу основного общего образования, и учебное время, отводимое на их изучение по классам (годам) обучения.

В обязательную часть учебного плана в соответствии с п. 33.1 ФГОС ООО входят следующие обязательные для изучения предметные области и учебные предметы:

Предметные области	Учебные предметы
Русский язык и литература	Русский язык, Литература
Родной язык и родная литература	Родной язык и (или) государственный язык республики Российской Федерации, Родная литература
Иностранные языки	Иностранный язык, Второй иностранный язык
Математика и информатика	Математика, Информатика
Общественно-научные предметы	История, Обществознание, География
Естественнонаучные предметы	Физика, Химия, Биология
Основы духовно-нравственной культуры народов России	Основы духовно-нравственной культуры народов России
Искусство	Изобразительное искусство, Музыка
Труд (Технология)	Труд (Технология)
Физическая культура	Физическая культура

В целях обеспечения индивидуальных потребностей обучающихся часть учебного плана, формируемая участниками образовательных отношений их перечня, предлагаемого МАОУ «СОШ №30г. Челябинска» ,включает учебные предметы, учебные курсы (в том числе внеурочной деятельности),учебные модули по выбору.

Перспективный учебный план

Обязательные предметные области	Учебные предметы	Количество часов в неделю/год					Всего
		2023-2024уч.г.	2024-2025уч.г.	2025-2026уч.г.	2026-2027уч.г.	2027-2028уч.г.	
		5 класс	6 класс	7 класс	8 класс	9 класс	
Обязательная часть							
Русский язык и литература	Русский язык	5/170	6/204	4/136	3/102	3/102	21/ 714
	Литература	3/102	3/102	2/68	2/68	3/102	13/442
Иностранные языки	Иностранный (английский) язык	3/102	3/102	3/102	3/102	3/102	15/510
Математика и информатика	Математика	5/170	5/170	--	--	--	10/340
	Алгебра	---	---	3/102	3/102	3/102	9/306
	Геометрия	---	---	2/68	2/68	2/68	6/204
	Вероятность и статистика	---	---	1/34	1/34	1/34	3/102
	Информатика	---	---	1/34	1/34	1/34	5/170
Общественно-научные предметы	История	2/68	2/68	2/68	2/68	2/68	10/340
	Обществознание	-	1/34	1/34	1/34	1/34	4/136
	География	1/34	1/34	2/68	2/68	2/68	8/272
Основы духовно-нравственной культуры народов России	Основы духовно-нравственной культуры народов России	1/34	1/34	---	---	---	2/68
Естественно-научные предметы	Физика	---	---	2/68	2/68	3/102	7/238
	Биология	1/34	1/34	1/34	2/68	2/68	7/238
	Химия	---	---	---	2/68	2/68	4/136
Искусство	Изобразительное искусство	1/34	1/34	1/34	---	---	3/102
	Музыка	1/34	1/34	1/34	1/34	---	4/136
Труд (Технология)	Труд(Технология)	2/68	2/68	2/68	1/34	1/34	8/272
Физическая культура	Физическая культура	2/68	2/68	2/68	2/68	2/68	10/680
Основы безопасности и защиты Родины	Основы безопасности и защиты Родины	---	---	---	1/34	1/34	2/68
Количество часов в неделю		28	29	30	31	32	150/5440
Часть, формируемая участниками образовательных отношений		1	1	2	2	1	7
Наглядная геометрия		1	--	--	--	--	1
Трудные вопросы орфографии и пунктуации		--	--	1	1	1	3
		--	--	1	1	-	2
Максимально допустимая аудиторная недельная нагрузка (5-дневная учебная неделя)		29	30	32	33	33	5447

Текущий учебный план на 2023-2024 учебный год.

Предметные области	Учебные предметы классы	Количество часов в неделю					
		V	VI	VII	VIII	IX	Всего
Обязательная часть							
Русский язык и литература	Русский язык	5	6	4	3	3	21
	Литература	3	3	2	2	3	13
Иностранные языки	Иностранный язык	3	3	3	3	3	15
Математика и информатика	Математика	5	5				10
	Алгебра			3	3	3	9
	Геометрия			2	2	2	6
	Вероятность и статистика			1	1	1	3
	Информатика			1	1	1	3
Общественно-научные предметы	История	2	2	2	2	2	10
	Введение в новейшую историю России					0,5	0,5
	Обществознание		1	1	1	1	4
	География	1	1	2	2	2	8
Естественнонаучные предметы	Физика			2	2	3	7
	Химия				2	2	4
	Биология	1	1	1	2	2	7
Основы духовно-нравственной культуры народов России	Основы духовно нравственной культуры народов России	1	1		1		2
Искусство	Изобразительное искусство	1	1	1			3
	Музыка	1	1	1	1		4
Труд (Технология)	Труд (Технология)	2	2	2	1	1	8
Физическая культура	Физическая культура	2	2	2	2	2	10
Основы безопасности и защиты родины	Основы безопасности и защиты Родины				1	1	2
Итого		27	29	30	32	32,5	149,5
Часть, формируемая участниками образовательных отношений		2	1	2	1	0,5	7,5
Обществознание		1	-	-	-	-	
Наглядная геометрия		1	1	-	-	-	
Трудные вопросы орфографии и пунктуации		-	-	1	1	0,5	2,5
Учебные недели		34	34	34	34	34	34
Всего часов		986	1020	1088	1122	1122	5338
Максимально допустимая недельная нагрузка (при 5-дневной неделе) в соответствии с действующими санитарными правилами и нормами		29	30	32	33	33	157

Предметная область «Русский язык и литература» реализуется через учебные предметы «Русский язык» и «Литература».

В соответствии с запросом законных представителей обучающихся, для повышения языковой культуры и грамотности с 7 по 9 класс введен факультативный курс «Трудные вопросы орфографии и пунктуации».

Предметная область «Родной язык и родная литература».

Учебный план обеспечивает преподавание и изучение государственного языка Российской Федерации, а также возможность преподавания и изучения родного языка из числа языков народов Российской Федерации, из числа государственных языков республик Российской Федерации, в том числе русского языка как родного языка, на основе заявления родителей (законных представителей) несовершеннолетних обучающихся.

В соответствии с п. 33.1 ФГОС ООО «Для Организаций, в которых языком образования является русский язык, изучение родного языка и родной литературы из числа языков народов Российской Федерации, государственных языков республик Российской Федерации осуществляется при наличии возможностей Организации и по заявлению обучающихся,

родителей (законных представителей) несовершеннолетних обучающихся».

В МАОУ «СОШ№30г.Челябинска» языком образования является русский язык, и в соответствии с п. 33.1 ФГОС ООО изучение родного языка (русского) и родной литературы (русской) из числа языков народов Российской Федерации, государственных языков республик Российской Федерации осуществляется при наличии возможностей Организации и по заявлению родителей (законных представителей) несовершеннолетних обучающихся.

Предметная область « Иностранные языки» реализуется через учебный предмет « Английский язык». Изучение второго иностранного языка не предусмотрено в связи с отсутствием потребности у обучающихся и родителей (законных представителей) родителей.

Предметная область « Математика и информатика».

Учебный предмет «Математика» включает в себя следующие учебные курсы: курс «Математика» в 5-6 классах , в 7-9 классах учебные курсы «Алгебра», «Геометрия», «Вероятность и статистика» (достижение обучающимися планируемых результатов освоения программы основного общего образования по учебному предмету "Математика" в рамках государственной итоговой аттестации включает результаты освоения рабочих программ учебных курсов "Алгебра", "Геометрия", "Вероятность и статистика").

В соответствии с запросом законных представителей обучающихся, для всестороннего развития геометрического мышления с 5 класса введен факультативный курс « Наглядная геометрия» (автор Шарыгин А.Б.)

Предметная область «Общественно-научные предметы» реализуется через учебные предметы « История», « Обществознание», «География». Учебный предмет "История" включает в себя учебные курсы "История России" и "Всеобщая история". В 9 классе реализуется модуль «Введение в Новейшую историю России « в объеме 17 часов (Письмо Министерства образования и науки Челябинской области№5473 от 25.05.2023г)

Предметная область «Основы духовно-нравственной культуры народов России»

С целью формирования у школьников поликультурной компетентности, развития интеллектуально-нравственных интересов, социальных норм и правил поведения и с целью удовлетворения запросов родителей в 5 и 6 классах вводится учебный предмет « Основы духовно-нравственной культуры народов России» за счет переноса 1 часа из части, формируемой участниками образовательных отношений в обязательную часть, для возможности последующего выставления в аттестат об основном общем образовании.

Предметная область « Естественно-научные предметы» реализуется через учебные предметы « Физика», «Химия», «Биология».

Предметная область « Искусство» представлена учебными предметами « Музыка» и «Изобразительное искусство».

Предметная область « Труд (Технология)» представлен учебным предметом « Труд(технология)». В соответствии с приказом Министерства просвещения Российской Федерации от 19.03.2024 № 171 «О внесении изменений в некоторые приказы Министерства просвещения Российской Федерации, касающиеся федеральных образовательных программ начального общего образования, основного общего образования и среднего общего образования» предметная область и учебный предмет «Технология» были переименованы в предметную область и учебный предмет « Труд (технология)». При изучении учебного предмета «Труд (Технология)» будут приобретены базовые навыки работы с разными материалами, знакомство с миром профессий и

самоопределении обучающихся.

Предметная область « Физическая культура» представлен учебным предметом физическая культура « Физическая культура»

Предметная область «Основы безопасности и защиты Родины». В соответствии с приказом Министерства Просвещения РФ от 01.02.2024»62 в образовательных организациях вводится учебный предмет « Основы безопасности и защиты Родины», направленный на формирование культуры безопасности жизнедеятельности на основе расширения знаний и умений ,углубленного понимания значимости безопасного поведения в условиях опасных и чрезвычайных ситуаций для личности, общества и государства.

Деление обучающихся на две группы осуществляется в рамках изучения следующих предметов:

- предмет «Иностранный язык (английский)» с 5 по 9 классы,;
- предмет «Технология» с учетом объединения в одну подгруппу девочек и мальчиков с 5 по 9 классы;

Для удовлетворения биологической потребности в движении независимо от возраста обучающихся в рамках реализации программы основного общего образования МАОУ «СОШ№30г.Челябинска» в качестве третьего часа физической культуры (двигательной активности) обучающимся за пределами учебного плана предоставляется возможность посещения спортивного клуба.. Выбор данного учебного курса внеурочной деятельности «Спорт», содержание и результаты которого

Занятия в 5-9-ых классах организованы в две смены. Во время занятий проводится перерыв для двигательной активности не менее 2 минут. Затраты времени на выполнение домашних заданий в 6-8 классах не превышают 2,5 часа, в 9 классах - 3,5 часа.

В соответствии с пунктом 22 статьи 2 Федерального закона от 29.12.2012 N273-ФЗ "Об образовании в Российской Федерации" учебный план - документ, который определяет перечень, трудоемкость, последовательность и распределение по периодам обучения учебных предметов, курсов, дисциплин (модулей), практики, иных видов учебной деятельности и формы промежуточной аттестации обучающихся.

Порядок и формы проведения промежуточной аттестации

Промежуточная аттестация обучающихся – установление фактического уровня освоения образовательной программы основного общего образования образовательной организации, проводится учителем и / или руководящими работниками Школы и является, в случае успешного прохождения, основанием для перевода обучающихся в следующий класс (5-8 класс) или об их допуске к государственной итоговой аттестации (9 класс).

Промежуточная аттестация обучающихся на уровне основного общего образования проводится по каждому учебному предмету.

Форма проведения промежуточной аттестации – выставление годовых отметок по результатам текущего контроля с использованием метода оценивания по средневзвешенному баллу.

3.2.План внеурочной деятельности

1. Пояснительная записка

1.1. План внеурочной деятельности МАОУ «СОШ №30 г.Челябинска» обеспечивает введение в действие и реализацию требований Федерального государственного образовательного стандарта основного общего образования.

1.2. Основные образовательные программы основного общего, образования реализуются

образовательной организацией через организацию урочной и внеурочной деятельности с соблюдением требований государственных санитарно-эпидемиологических правил и нормативов (Санитарные правила СП 2.4.3648-20 «Санитарно-эпидемиологические требования к организациям воспитания и обучения, отдыха и оздоровления детей и молодежи», утвержденные постановлением Главного государственного санитарного врача Российской Федерации от 28.09.2020 № 28 (далее – СП 2.4.3648-20), Санитарные правила и нормы СанПин 1.2.3685-21 «Гигиенические нормативы и требования к обеспечению безопасности и (или) безвредности для человека факторов среды обитания», утвержденные постановлением Главного государственного санитарного врача Российской Федерации от 28.01.2021г. №2 (далее – СанПин 1.2.3685-21).

Под внеурочной деятельностью при реализации ФГОС понимается образовательная деятельность, осуществляемая в формах, отличных от урочной, и направленная на достижение планируемых результатов освоения основных образовательных программ основного общего образования.

1.3. При разработке плана использовались следующие документы:

- Федеральный закон «Об образовании в Российской Федерации» от 29 декабря 2012г. №273-ФЗ (с изменениями и дополнениями от 14.07.2022г.);
- Приказ Министерства просвещения Российской Федерации от 31 мая 2021г. №287 «Об утверждении федерального государственного образовательного стандарта основного общего образования» (с изменениями от 18.06.2022 Приказ Министерства просвещения Российской Федерации №568);
- Приказ Министерства просвещения Российской Федерации от 21.09.2022г. №858 «Об утверждении федерального перечня учебников, допущенных к использованию при реализации имеющих государственную аккредитацию образовательных программ начального общего, основного общего, среднего общего образования организациями, осуществляющими образовательную деятельность»;
- Приказ Министерства просвещения Российской Федерации от 22.03.2021г. №115 «Об утверждении Порядка организации и осуществления образовательной деятельности по основным общеобразовательным программам - образовательным программам начального общего, основного общего и среднего общего образования»;
- Письмо Министерства просвещения Российской Федерации от 17.12.2021г. №03-2161 «О направлении методических рекомендаций»;
- Письмо Министерства просвещения Российской Федерации от 05.07.2022г. №ТВ-1290/03 «О направлении методических рекомендаций» (вместе с «Информационно-методическим письмом об организации внеурочной деятельности в рамках реализации обновленных федеральных государственных образовательных стандартов начального общего и основного общего образования»);
- Приказ Министерства просвещения Российской Федерации от 16.11.2022г. №993 «Об утверждении федеральной образовательной программы основного общего образования»;
- Постановление Главного государственного санитарного врача Российской Федерации от 28.09.2020г. №28 «Об утверждении санитарных правил СП 2.4. 3648-20 «Санитарно-эпидемиологические требования к организациям воспитания и обучения, отдыха и оздоровления детей и молодежи» (СП 2.4.3648-20);
- Информационно-методическое письмо Министерства просвещения Российской Федерации «Об организации внеурочной деятельности в рамках реализации обновленных федеральных государственных образовательных стандартов начального общего и основного общего образования» от 05.07.2022г.

№ТВ-1290/03;

- Постановление Главного государственного санитарного врача Российской Федерации от 28.01.2021г. №2 «Об утверждении санитарных правил и норм СанПиН 1.2.3685-21 «Гигиенические нормативы и требования к обеспечению безопасности и (или) безвредности для человека факторов среды обитания» (СанПиН 1.2.3685-21);
- Устав МАОУ «СОШ №30 г.Челябинска».

2. Целевая направленность, стратегические и тактические цели содержания образования

2.1. План отражает основные цели и задачи МАОУ «СОШ №30 г.Челябинска».

2.2. Подготовлен с учетом требований Федеральных государственных образовательных стандартов основного общего образования, обеспечивает учет индивидуальных особенностей и потребностей обучающихся через внеурочную деятельность, широту развития личности обучающихся, учитывает социокультурные и иные потребности, регулирует недопустимость перегрузки обучающихся, с целью дальнейшего совершенствования образовательного процесса, повышения результативности обучения детей, обеспечения вариативности образовательного процесса, сохранения единого образовательного пространства, а также выполнения гигиенических требований к условиям обучения школьников и сохранения их здоровья.

2.3. Учебный план и план внеурочной деятельности являются основными организационными механизмами реализации основной образовательной программы.

Соотношение обязательной части учебного плана основного общего образования, части, формируемой участниками образовательных отношений, и плана внеурочной деятельности представлено в таблице:

	Количество часов в год по классам (годам обучения)					Всего за 5 лет обучения
	V	VI	VII	VIII	IX	
Обязательная часть учебного плана образовательной организации	918	986	1020	1088	1105	5117
Часть, формируемая участниками образовательных отношений	68	34	68	34	17	221
Внеурочная деятельность	170	170	170	170	170	850

2.4. План внеурочной деятельности определяет состав и структуру направлений, формы организации, объем внеурочной деятельности для обучающихся при получении основного общего образования (до 1750 часов) с учетом интересов обучающихся и возможностей образовательной организации.

План внеурочной деятельности в первую очередь направлен на достижение обучающимися планируемых результатов освоения основной образовательной программы начального общего, основного общего и среднего общего образования в зависимости от возможностей МАОУ «СОШ №30 г.Челябинска», а также особенностей окружающего социума.

Внеурочная деятельность осуществляется по различным схемам, в том числе:

- непосредственно в образовательной организации;

- совместно с организациями и учреждениями дополнительного образования детей, спортивными объектами, учреждениями культуры;
- в сотрудничестве с другими организациями и с участием педагогов образовательной организации.

Формы организации внеурочной деятельности:

- учебные курсы и факультативы;
- художественные, музыкальные и спортивные студии;
- соревновательные мероприятия, дискуссионные клубы, секции, экскурсии, мини-исследования;

Все формы предусматривают активность и самостоятельность обучающихся, сочетают индивидуальную и групповую работы, обеспечивают гибкий режим занятий (продолжительность, последовательность).

3. Основные принципы плана

3.1. При выборе направлений и отборе содержания обучения МАОУ «СОШ №30 г. Челябинска» учитывает:

- учет познавательных потребностей обучающихся и социального заказа родителей;
- учет кадрового потенциала образовательного учреждения;
- поэтапность развития нововведений;
- построение образовательного процесса в соответствии с санитарно-гигиеническими нормами;
- соблюдение преемственности и перспективности обучения.

3.2. Специфика внеурочной деятельности заключается в том, что в условиях общеобразовательного учреждения ребёнок получает возможность подключиться к занятиям по интересам, познать новый способ существования – безотметочный, при этом обеспечивающий достижение успеха благодаря его способностям независимо от успеваемости по обязательным учебным дисциплинам.

3.3. Внеурочная деятельность опирается на содержание основного образования, интегрирует с ним, что позволяет сблизить процессы воспитания, обучения и развития, решая тем самым одну из наиболее сложных проблем современной педагогики. В процессе совместной творческой деятельности учителя и обучающегося происходит становление личности ребенка.

3.4. Внеурочная деятельность решает следующие задачи:

- поддержка учебной деятельности обучающихся в достижении планируемых результатов освоения программ начального общего образования, основного общего образования, среднего общего образования;
- совершенствование навыков общения со сверстниками и коммуникативных умений в разновозрастной школьной среде;
- формирование навыков организации своей жизнедеятельности с учетом правил безопасного образа жизни;
- повышение общей культуры обучающихся, углубление их интереса к познавательной и проектно-исследовательской деятельности с учетом возрастных и индивидуальных особенностей участников;
- развитие навыков совместной деятельности со сверстниками, становление качеств, обеспечивающих успешность участия в коллективном труде: умение договариваться, подчиняться, руководить, проявлять инициативу, ответственность; становление умений командной работы;
- поддержка детских объединений, формирование умений ученического самоуправления;
- формирование культуры поведения в информационной среде.

3.5. С целью реализации принципа формирования единого образовательного пространства на всех уровнях образования часы внеурочной деятельности реализуются через учебно-познавательную деятельность, в которой наибольшее внимание уделяется внеурочной деятельности по учебным предметам и формированию функциональной грамотности:

- занятия по углубленному изучению отдельных учебных предметов;
- занятия по формированию функциональной грамотности;
- занятия по проектно-исследовательской деятельности;
- профориентационные занятия.

3.6. Внеурочная деятельность на базе МАОУ «СОШ №30 г. Челябинска» реализуется через системы внеурочной деятельности, работу классных руководителей, педагогов дополнительного образования. При выборе направлений и отборе содержания обучения учитываются:

- особенности МАОУ «СОШ №30 г. Челябинска» (условия функционирования, тип школы, особенности контингента, кадровый состав);
- результаты диагностики успеваемости и уровня развития обучающихся, проблемы и трудности их учебной деятельности;
- возможность обеспечить условия для организации разнообразных внеурочных занятий и их содержательная связь с урочной деятельностью;
- особенности информационно-образовательной среды МАОУ «СОШ №30 г. Челябинска», национальные и культурные особенности региона.

3.7. Направления внеурочной деятельности.

- Духовно-нравственное
- Коммуникативное направление (формирование функциональной грамотности)
- Социальное
- Общеинтеллектуальное
- Общекультурное

Предусмотренные на внеурочную деятельность часы распределены следующим образом:

Обязательная часть:

1 час в неделю — на информационно-просветительские занятия патриотической, нравственной и экологической направленности «Разговоры о важном» (понедельник, первый урок);

1 час в неделю — на занятия по формированию функциональной грамотности обучающихся (в том числе финансовой грамотности);

1 час в неделю — на занятия, направленные на удовлетворение профориентационных интересов и потребностей обучающихся (в том числе основы предпринимательства).

Вариативная часть

- На занятия, связанные с реализацией особых интеллектуальных и социокультурных потребностей обучающихся (в том числе для сопровождения изучения отдельных учебных предметов на углубленном уровне, проектно-исследовательской деятельности, исторического просвещения);
- На занятия, направленные на удовлетворение интересов и потребностей обучающихся в творческом и физическом развитии (в том числе организация занятий в школьных театрах, школьных музеях, школьных спортивных клубах, а также в рамках реализации программы развития социальной активности обучающихся начальных классов «Орлята России»).

С целью реализации принципа формирования единого образовательного пространства на всех уровнях образования часы внеурочной деятельности использованы

через реализацию плана внеурочной деятельности с преобладанием педагогической поддержки обучающихся и работы по обеспечению их благополучия в пространстве школы.

Программы внеурочной деятельности разрабатываются в 1 классе на 33 учебные недели, во 2-11 классах на 34 учебные недели.

4. Ожидаемые результаты внеурочной деятельности.

Воспитательный результат внеурочной деятельности - непосредственное духовно-нравственное приобретение ребёнка благодаря его участию в том или ином виде деятельности.

Воспитательный эффект внеурочной деятельности — влияние (последствие) того или иного духовно-нравственного приобретения на процесс развития личности ребёнка. Все виды внеурочной деятельности обучающихся на ступени начального, основного и среднего общего образования строго ориентированы на воспитательные результаты.

Духовно-нравственное направление

Один час в неделю отводится на внеурочное занятие «Разговоры о важном».

Внеурочные занятия «Разговоры о важном» направлены на развитие ценностного отношения обучающихся к своей родине — России, населяющим ее людям, ее уникальной истории, богатой природе и великой культуре. Внеурочные занятия «Разговоры о важном» должны быть направлены на формирование соответствующей внутренней позиции личности обучающегося, необходимой ему для конструктивного и ответственного поведения в обществе.

Основной формат внеурочных занятий «Разговоры о важном» — разговор и (или) беседа с обучающимися. Основные темы занятий связаны с важнейшими аспектами жизни человека в современной России: знанием родной истории и пониманием сложностей современного мира, техническим прогрессом и сохранением природы, ориентацией в мировой художественной культуре и повседневной культуре поведения, доброжелательным отношением к окружающим и ответственным отношением к собственным поступкам.

Коммуникативное направление (формирование функциональной грамотности)

Основная цель: развитие способности обучающихся применять приобретённые знания, умения и навыки для решения задач в различных сферах жизнедеятельности, (обеспечение связи обучения с жизнью).

Основная задача: формирование и развитие функциональной грамотности школьников: читательской, математической, естественно- научной, финансовой, направленной и на развитие креативного мышления и глобальных компетенций.

Основные организационные формы: интегрированные курсы, метапредметные кружки или факультативы.

Социальное направление

Основная цель: развитие ценностного отношения обучающихся к труду, как основному способу достижения жизненного благополучия и ощущения уверенности в жизни.

Основная задача: формирование готовности школьников к осознанному выбору направления продолжения своего образования и будущей профессии, осознание важности получаемых в школе знаний для дальнейшей профессиональной и внепрофессиональной деятельности.

Основные организационные формы: профориентационные беседы, деловые игры, квесты, решение кейсов, изучение специализированных цифровых ресурсов, профессиональные пробы, моделирующие профессиональную деятельность, экскурсии посещение ярмарок профессий и профориентационных парков.

Основное содержание: знакомство с миром профессий и способами получения профессионального образования; создание условий для развития надпрофессиональных навыков (общения, работы в команде, поведения в конфликтной ситуации и т.п.); создание условий для познания обучающимся самого себя, своих мотивов, устремлений, склонностей как условий для формирования уверенности в себе, способности адекватно оценивать свои силы и возможности.

Общеинтеллектуальное направление

Основная цель: интеллектуальное развитие обучающихся, удовлетворение их особых познавательных интересов.

Основная задача: формирование ценностного отношения обучающихся к знаниям, как залогом их собственного будущего.

Основные направления деятельности: занятия по дополнительному или углубленному изучению учебных предметов или модулей; занятия в рамках исследовательской и проектной деятельности; занятия, связанные с освоением регионального компонента образования или особыми этнокультурными интересами участников образовательных отношений; дополнительные занятия для школьников, испытывающих затруднения в освоении учебной программы или трудности в освоении языка обучения; специальные занятия для обучающихся с ограниченными возможностями здоровья или испытывающими затруднения в социальной коммуникации.

Общекультурное направление

Основная цель: общекультурное развитие обучающихся, удовлетворение их культурных потребностей и интересов.

Основная задача: формирование ценностного отношения обучающихся к культуре в целом, как к духовному богатству общества, сохраняющему национальную самобытность народов России.

Направление нацелено на воспитание личности творца, способного осуществлять свои творческие замыслы в области разных видов декоративно – прикладного искусства, на формирование у учащихся устойчивых систематических потребностей к саморазвитию, самосовершенствованию и самоопределению в процессе познания искусства, истории, культуры, традиций. В рамках данного направления учащиеся принимают участие в выставочной деятельности, в конкурсном движении.

Спортивно-оздоровительное направление

Основная цель: удовлетворение интересов и потребностей обучающихся в творческом и физическом развитии, помощь в самореализации, раскрытии и развитии способностей и талантов.

Основные задачи: физическое развитие обучающихся, привитие им любви к спорту и побуждение к здоровому образу жизни, воспитание силы воли, ответственности, формирование установок на защиту слабых; оздоровление школьников, привитие им любви к своему краю, его истории, культуре, природе, развитие их самостоятельности и ответственности, формирование навыков самообслуживающего труда.

Основные организационные формы: занятия школьников в различных творческих объединениях (музыкальных, хоровых или танцевальных студиях, театральных кружках или кружках художественного творчества, журналистских, поэтических или писательских клубах т.п.); занятия школьников в спортивных объединениях (секциях и клубах, организация спортивных турниров и соревнований); занятия школьников в объединениях туристско-краеведческой направленности (экскурсии, развитие школьных музеев).

5. План внеурочной деятельности 5-9 классов

Годовой план внеурочной деятельности

№ п/п	Направление	Количество часов в год				
		5 класс	6 класс	7 класс	8 класс	9 класс
1.	Общекультурное	34 ч*	34 ч*	34 ч	34 ч	34 ч
2.	Социальное	68/102 ч*	68/102 ч*	68 ч	68 ч	68 ч
3.	Духовно-нравственное	34 ч	34 ч	34 ч	34 ч	68 ч
4.	Коммуникативная деятельность	34 ч	34 ч	34 ч	34 ч	34 ч
5.	Общеинтеллектуальное	34 ч*	34 ч*			

Недельный план внеурочной деятельности

№ п/п	Направление	Кол-во часов в неделю				
		5 класс	6 класс	7 класс	8 класс	9 класс
1	Общекультурное	1 ч*	1 ч*			
2	Социальное	2/3 ч*	2/3 ч*	2 ч	2 ч	2 ч
3	Духовно-нравственное	1 ч	1 ч	1 ч	1 ч	1 ч
4	Коммуникативная деятельность	1 ч	1 ч	1 ч	1 ч	1 ч
5	Общеинтеллектуальное	1 ч *	1 ч *	1 ч	1 ч	1 ч
	ИТОГО за неделю	5ч	5ч	5ч	5ч	5ч

Программы внеурочной деятельности 5-9 классов:

5 классы

№ п/п	Направление	Название программы
1	Общекультурное	«Академия симфонической музыки»*
2	Социальное	«Экологическая безопасность» «Я-ты-он-она-вместе целая страна» «Тропинка к своему Я»*
3	Духовно-нравственное	«Разговоры о важном»
4	Коммуникативная деятельность	«Функциональная грамотность»
5	Общеинтеллектуальное	«Трудные вопросы орфографии и пунктуации»*

*Курс реализуемый на группу в параллели

6 классы

№ п/п	Направление	Название программы
1	Общекультурное	«Академия симфонической музыки»*
2	Социальное	«Экологическая безопасность» «Моя Россия – мои горизонты»

		«Тропинка к своему Я»*
3	Духовно-нравственное	«Разговоры о важном»
4	Коммуникативная деятельность	«Функциональная грамотность»
5	Общеинтеллектуальное	«Трудные вопросы орфографии и пунктуации»*

*Курс реализуемый на группу в параллели

7 классы

№ п/п	Направление	Название программы
1	Социальное	«Экология Челябинской области» «Моя Россия – мои горизонты»
2	Духовно-нравственное	«Разговоры о важном»
3	Коммуникативная деятельность	«Функциональная грамотность»
4	Общеинтеллектуальное	«Методика решения текстовых задач»

8 классы

№ п/п	Направление	Название программы
1	Социальное	«Экология Челябинской области» «Моя Россия – мои горизонты»
2	Духовно-нравственное	«Разговоры о важном»
3	Коммуникативная деятельность	«Функциональная грамотность»
4	Общеинтеллектуальное	«Методика решения текстовых задач»

9 классы

№ п/п	Направление	Название программы
1	Социальное	«Экология Челябинской области» «Моя Россия – мои горизонты»
2	Духовно-нравственное	«Разговоры о важном»
3	Коммуникативная деятельность	«Функциональная грамотность»
4	Общеинтеллектуальное	«Методика решения текстовых задач»

3.3.Календарный учебный график

Календарный учебный график ОП НОО МАОУ «СОШ №30г.Челябинска» составлен с учётом мнений участников образовательных отношений и определяет чередование учебной деятельности (урочной и внеурочной) и плановых перерывов при получении образования для отдыха и иных социальных целей (каникул) по календарным периодам учебного года: даты начала и окончания учебного года; продолжительность учебного года, четвертей ; сроки и продолжительность каникул; сроки проведения

промежуточных аттестаций. Календарный учебный график учитывает в полном объеме возрастные психофизиологические особенности обучающихся и отвечает требованиям охраны их жизни и здоровья

Модельный календарный учебный график ООП НОО МАОУ «СОШ №30г. Челябинска» на период с 2023-2028 годы

классы	четверти	Дата начала четверти	Дата окончания четверти	Продолжительность четверти	Сроки проведения каникул	Продолжительность каникул	Сроки проведения промежуточной аттестации
--------	----------	----------------------	-------------------------	----------------------------	--------------------------	---------------------------	---

2023-2024 учебный год (первый год освоения ООП ООО)							
5-9	1	01.09.2023	27.10.2023	8 недель	28.10-06.11	10 дней	
	2	07.11.2023	29.12.2023	8 недель	30.12-08.01	10 дней	
	3	09.01.2024	15.03.2024	10 недель	16.03-31.03	9 дней	
	4	25.03.2024	24.05.2024	8 недель	25.05-31.08	99 дней	5.05-15.05
Итого:				34 недели	X	128 дней	X
2024-2025 учебный год (второй год освоения ООП ООО)							
5-9	1	2.09.2024	26.10.2024	8 недель	27.10-3.11	8 дней	
	2	04.11.2024	27.12.2024	8 недель	28.12-12.01	14 дней	
	3	13.01.2025	21.03.2025	10 недель	22.03-30.03	7 дней	
	4	31.03.2025	23.05.2025	8 недель	24.05-31.08	98 дней	5.05-15.05
Итого:				34 недели	X	127 дней	X
2025-2026 учебный год (третий год освоения ООП ООО)							
5-9	1	1.09.2025	31.10.2025	9 недель	1.11-9.11	8 дней	
	2	10.11.2025	26.12.2025	7 недель	27.12-11.01	14 дней	
	3	12.01.2026	20.03.2026	10 недель	21.03.-29.03	8 дней	
	4	30.04.2026	22.05.2026	8 недель	23.05.-31.08	100 дней	4.05-15.05
Итого:				34 недели	X	130 дней	
2026-2027 учебный год (четвертый год освоения ООП ООО)							
5-9	1	1.09.2026	31.10.2026	9 недель	1.11-9.11	8 дней	
	2	10.11.2026	26.12.2026	7 недель	27.12-11.01	14 дней	
	3	12.01.2027	20.03.2027	10 недель	21.03.-29.03	8 дней	
	4	30.04.2027	22.05.2027	8 недель	23.05.-31.08	100 дней	4.05-15.05
Итого:				34 недели	X	130 дней	
2027-2028 учебный год (пятый год освоения ООП ООО)							
5-9	1	1.09.2027	31.10.2027	9 недель	1.11-9.11	8 дней	
	2	10.11.2027	26.12.2027	7 недель	27.12-11.01	14 дней	
	3	12.01.2028	20.03.2028	10 недель	21.03.-29.03	8 дней	
	4	30.04.2028	22.05.2028	8 недель	23.05.-31.08	100 дней	4.05-15.05
Итого:				34 недели	X	130 дней	

Регламентирование образовательного процесса на неделю: продолжительность рабочей недели: 5-ти дневная рабочая неделя в 5-9 х классах ;

Регламентирование образовательного процесса на день:

- сменность: обучение учащихся 5-9 классов проходит в первую смену и вторую смены;
- продолжительность урока: 5-9 классы – 40 минут;
- продолжительность урока ,проводимого с использованием дистанционных образовательных технологий, составляет не более 30 минут (письмо Минпросвещения России от 19.03.2020№ ГД-39/04 « О направлении методических рекомендаций);

Организация внеурочной деятельности.

В соответствии с федеральным государственным образовательным стандартом основного общего образования основная образовательная программа основного общего образование реализуется образовательным учреждением , в том числе и через внеурочную деятельность в 5-9 классах . Курсы внеурочной деятельности проводятся для обучающихся в течение учебного дня , в рамках нелинейного расписания.

Организация промежуточной и итоговой аттестации

Промежуточная аттестация во 5-9 классах проводится в рамках 34 учебных недель на основании Положения о промежуточной аттестации обучающихся МАОУ "СОШ №30 г.Челябинска", которое разработано в соответствии с Законом РФ №273-ФЗ «Об образовании в Российской Федерации», Уставом МАОУ «СОШ №30 г.Челябинска».

1.3. Календарный план воспитательной работы

3.5.Характеристика условий реализации программы основного общего образования в соответствии с требованиями ФГОС.

3.5.1. Общесистемные требования к условиям реализации программы основного общего образования.

Система условий реализации программы основного общего образования, созданная в образовательной организации соответствует требованиям ФГОС ООО и направлена на:

- достижение планируемых результатов освоения программы основного общего образования, обучающимися, в том числе обучающимися с ОВЗ;
- развитие личности, ее способностей, удовлетворения образовательных потребностей и интересов, самореализации обучающихся, в том числе одаренных, через организацию урочной и внеурочной деятельности, социальных практик, включая общественно полезную деятельность, профессиональные пробы, практическую подготовку, использование возможностей организаций дополнительного образования, профессиональных образовательных организаций и социальных партнеров в профессионально-производственном окружении;
- формирование функциональной грамотности обучающихся (способности решать учебные задачи и жизненные проблемные ситуации на основе сформированных предметных, метапредметных и универсальных способов деятельности), включающей овладение ключевыми компетенциями, составляющими основу дальнейшего успешного образования и ориентации в мире профессий;
- формирование социокультурных и духовно-нравственных ценностей обучающихся, основ их гражданственности, российской гражданской идентичности и социально-профессиональных ориентаций;
- индивидуализацию процесса образования посредством проектирования и реализации индивидуальных учебных планов, обеспечения эффективной самостоятельной работы обучающихся при поддержке педагогических работников;
- участие обучающихся, родителей (законных представителей) несовершеннолетних обучающихся и педагогических работников в проектировании и развитии программы основного общего образования и условий ее реализации, учитывающих особенности развития и возможности обучающихся;
- включение обучающихся в процессы преобразования внешней социальной среды (населенного пункта, муниципального района, субъекта Российской Федерации), формирования у них лидерских качеств, опыта социальной деятельности, реализации социальных проектов и программ, в том числе в качестве волонтеров;
- формирование у обучающихся опыта самостоятельной образовательной, общественной, проектной, учебно-исследовательской, спортивно-оздоровительной и творческой деятельности;
- формирование у обучающихся экологической грамотности, навыков здорового и безопасного для человека и окружающей его среды образа жизни;
- использование в образовательной деятельности современных образовательных технологий, направленных в том числе на воспитание обучающихся и развитие различных форм наставничества;
- обновление содержания программы основного общего образования, методик и технологий ее реализации в соответствии с динамикой развития системы образования, запросов обучающихся, родителей (законных представителей) несовершеннолетних обучающихся с учетом национальных и культурных особенностей субъекта Российской Федерации;
- эффективное использования профессионального и творческого потенциала педагогических и руководящих работников Организации, повышения их профессиональной, коммуникативной, информационной и правовой компетентности;
- эффективное управления Организацией с использованием ИКТ, современных механизмов финансирования реализации программ основного общего образования.

При реализации настоящей образовательной программы основного общего образования в

рамках сетевого взаимодействия используются ресурсы иных организаций, направленные на обеспечение качества условий образовательной деятельности

3.5.2. Требования к материально-техническому , учебно-методическому оснащению.

Информационно-образовательная среда

Информационно-образовательная среда (ИОС) является открытой педагогической системой, сформированной на основе разнообразных информационных образовательных ресурсов, современных информационно-телекоммуникационных средств и педагогических технологий, гарантирующих безопасность и охрану здоровья участников образовательного процесса, обеспечивающих достижение целей основного общего образования, его высокое качество, личностное развитие обучающихся.

Основными компонентами ИОС образовательной организации являются:

- учебно-методические комплекты по всем учебным предметам на государственном языке Российской Федерации (языке реализации основной образовательной программы основного общего образования), из расчета не менее одного учебника по учебному предмету обязательной части учебного плана на одного обучающегося;
- фонд дополнительной литературы (художественная и научно-популярная литература, справочно-библиографические и периодические издания);
- учебно-наглядные пособия (средства натурального фонда, модели, печатные, экранно-звуковые средства, мультимедийные средства);
- информационно-образовательные ресурсы Интернета, прошедшие в установленном порядке процедуру верификации и обеспечивающие доступ обучающихся к учебным материалам, в т. ч. к наследию отечественного кинематографа;
- информационно-телекоммуникационная инфраструктура;
- технические средства, обеспечивающие функционирование информационно-образовательной среды;
- программные инструменты, обеспечивающие функционирование информационно-образовательной среды;
- служба технической поддержки функционирования информационно-образовательной среды.

ИОС образовательной организации предоставляет для участников образовательного процесса возможность:

- достижения обучающимися планируемых результатов освоения ООП ООО, в том числе адаптированной для обучающихся с ограниченными возможностями здоровья (ОВЗ);
- развития личности, удовлетворения познавательных интересов, самореализации обучающихся, в том числе одаренных и талантливых, через организацию учебной и внеурочной деятельности, социальных практик, включая общественно-полезную деятельность, профессиональной пробы, практическую подготовку, систему кружков, клубов, секций, студий с использованием возможностей организаций дополнительного образования, культуры и спорта, профессиональных образовательных организаций и социальных партнеров в профессионально-производственном окружении;
- формирования функциональной грамотности обучающихся, включающей овладение ключевыми компетенциями, составляющими основу дальнейшего успешного образования и ориентации в мире профессий;
- формирования социокультурных и духовно-нравственных ценностей обучающихся, основ их гражданственности, российской гражданской идентичности и социально-профессиональных ориентаций;
- индивидуализации процесса образования посредством проектирования и реализации индивидуальных образовательных планов обучающихся, обеспечения их эффективной

- самостоятельной работы при поддержке педагогических работников;
- включения обучающихся в процесс преобразования социальной среды населенного пункта, формирования у них лидерских качеств, опыта социальной деятельности, реализации социальных проектов и программ, в том числе в качестве волонтеров;
 - формирования у обучающихся опыта самостоятельной образовательной и общественной деятельности;
 - формирования у обучающихся экологической грамотности, навыков здорового и безопасного для человека и окружающей его среды образа жизни;
 - использования в образовательной деятельности современных образовательных технологий, направленных в том числе на воспитание обучающихся;
 - обновления содержания программы основного общего образования, методик и технологий ее реализации в соответствии с динамикой развития системы образования, запросов обучающихся и их родителей (законных представителей) с учетом особенностей развития субъекта Российской Федерации;
 - эффективного использования профессионального и творческого потенциала педагогических и руководящих работников организации, повышения их профессиональной, коммуникативной, информационной и правовой компетентности;
 - эффективного управления организацией с использованием ИКТ, современных механизмов финансирования.

Электронная информационно-образовательная среда организации обеспечивает:

- доступ к учебным планам, рабочим программам, электронным учебным изданиям и электронным образовательным ресурсам, указанным в рабочих программах посредством сайта образовательной организации: <http://school30chel.ucoz.ru>;
- формирование и хранение электронного портфолио обучающегося, в том числе его работ и оценок за эти работы;
- фиксацию и хранение информации о ходе образовательного процесса, результатов промежуточной аттестации и результатов освоения программы основного общего образования;
- проведение учебных занятий, процедуры оценки результатов обучения, реализация которых предусмотрена с применением электронного обучения, дистанционных образовательных технологий;
- взаимодействие между участниками образовательного процесса, в том числе синхронные и (или) асинхронные взаимодействия посредством Интернета.

Электронная информационно-образовательная среда позволяет обучающимся осуществить:

- поиск и получение информации в локальной сети организации и Глобальной сети — Интернете в соответствии с учебной задачей;
- обработку информации для выступления с аудио-, видео- и графическим сопровождением;
- размещение продуктов познавательной, исследовательской и творческой деятельности в сети образовательной организации и Интернете;
- выпуск школьных печатных изданий, радиопередач;
- участие в массовых мероприятиях (конференциях, собраниях, представлениях, праздниках), обеспеченных озвучиванием, освещением и мультимедиа сопровождением.

В случае реализации программы основного общего образования, в том числе адаптированной с применением электронного обучения, дистанционных образовательных технологий, каждый обучающийся в течение всего периода обучения обеспечен индивидуальным неограниченным доступом к электронной информационно-образовательной среде организации из любой точки, в которой имеется доступ к информационно-телекоммуникационной Сети как на территории организации, так и вне ее.

Функционирование электронной информационно-образовательной среды требует соответствующих средств ИКТ и квалификации работников, ее использующих и

поддерживающих.

Функционирование электронной информационно-образовательной среды соответствует законодательству Российской Федерации⁶.

Характеристика информационно-образовательной среды образовательной организации по направлениям отражено в таблице (см. таблицу)

№	Компоненты ИОС	Наличие компонентов ИОС	Сроки создания условий в соответствии с требованиями
1.	Учебники в печатной и (или) электронной форме по каждому предмету, курсу, модулю обязательной части учебного плана в расчете не менее одного экземпляра учебника по предмету обязательной части учебного плана на одного обучающегося	имеется	
2	Учебники в печатной и (или) электронной форме или учебные пособия по каждому учебному предмету, курсу, модулю, входящему в часть, формируемую участниками образовательных отношений, учебного плана ООП ООО в расчете не менее одного экземпляра учебника по предмету обязательной части учебного плана на одного обучающегося	Имеется частично	В течение учебного года
3	Фонд дополнительной литературы художественной и научно-популярной, справочно-библиографических, периодических изданий, в том числе специальных изданий для обучающихся с ОВЗ	Имеется частично	В течение учебного года
4.	Учебно-наглядные пособия (средства обучения): <ul style="list-style-type: none"> ➤ натурный фонд (натуральные природные объекты, коллекции промышленных материалов, наборы для экспериментов, коллекции народных промыслов и др.); ➤ модели разных видов; ➤ печатные средства (демонстрационные: таблицы, репродукции портретов и картин, альбомы изобразительного материала и др.; раздаточные: дидактические карточки, пакеты-комплекты документальных материалов и др.); ➤ экранно-звуковые (аудиокниги, фонохрестоматии, видеофильмы), ➤ мультимедийные средства (электронные приложения к учебникам, аудиозаписи, видеофильмы, электронные медиалекции, тренажеры, и др.) 	Имеется	
5.	Информационно-образовательные ресурсы Интернета (обеспечен доступ для всех участников образовательного процесса)	имеется	
6.	Информационно-телекоммуникационная инфраструктура	имеется	

⁶ Федеральный закон «Об информации, информационных технологиях и о защите информации» от 27.07.2006 N 149-ФЗ (последняя редакция)

Федеральный закон «О персональных данных» от 27.07.2006 N 152-ФЗ (последняя редакция)

Федеральный закон «О защите детей от информации, причиняющей вред их здоровью и развитию» от 29.12.2010 N 436-ФЗ (последняя редакция)

Приказ Минобрнауки России «Об утверждении Порядка применения организациями, осуществляющими образовательную деятельность, электронного обучения, дистанционных образовательных технологий при реализации образовательных программ» от 23.08.2017 №816

7.	Технические средства, обеспечивающие функционирование образовательной среды	информационно-	имеются	
8	Программные инструменты, обеспечивающие функционирование образовательной среды	информационно-	имеются	
9.	Служба технической поддержки функционирования образовательной среды	информационно-	имеется	

Материально-технические условия реализации программы основного общего образования

Материально-технические условия реализации программы основного общего образования МАОУ «СОШ№30 г.Челябинска» обеспечивают:

- возможность достижения обучающимися результатов освоения основной образовательной программы основного общего образования;
- безопасность и комфортность организации учебного процесса;
- соблюдение санитарно-эпидемиологических, санитарно-гигиенических правил и нормативов, пожарной и электробезопасности, требований охраны труда, современных сроков и объемов текущего и капитального ремонта зданий и сооружений, благоустройства территории;
- возможность для беспрепятственного доступа всех участников образовательного процесса, в том числе обучающихся с ОВЗ, к объектам инфраструктуры организации, осуществляющей образовательную деятельность

Критериальными источниками оценки материально-технических условий образовательной деятельности являются требования ФГОС ООО, лицензионные требования и условия Положения о лицензировании образовательной деятельности, утвержденного постановлением Правительства Российской Федерации 28 октября 2013 г. №966, а также соответствующие приказы и методические рекомендации, в том числе:

- СП 2.4.3648-20 «Санитарно-эпидемиологические требования к организациям воспитания и обучения, отдыха и оздоровления детей и молодежи»;
- СанПиН 1.2.3685-21 «Гигиенические нормативы и требования к обеспечению безопасности и (или) безвредности для человека факторов среды обитания»;
- перечень учебников, допущенных к использованию при реализации имеющих государственную аккредитацию образовательных программ основного общего, среднего общего образования (в соответствии с действующим Приказом Министерства просвещения РФ);
- Приказ Министерства просвещения Российской Федерации от 03.09.2019 № 465 «Об утверждении перечня средств обучения и воспитания, необходимых для реализации образовательных программ начального общего, основного общего и среднего общего образования, соответствующих современным условиям обучения, необходимого при оснащении общеобразовательных организаций в целях реализации мероприятий по содействию созданию в субъектах Российской Федерации (исходя из прогнозируемой потребности) новых мест в общеобразовательных организациях, критериев его формирования и требований к функциональному оснащению, а также норматива стоимости оснащения одного места обучающегося указанными средствами обучения и воспитания» (зарегистрирован 25.12.2019 № 56982);

В зональную структуру образовательной организации включены:

- участки (территории) с целесообразным набором оснащенных зон;
- входная зона;

- учебные кабинеты, мастерские для организации учебного процесса;
- лаборантские помещения;
- библиотека с рабочими зонами: книгохранилищем, медиатекой, читальным залом;
- актовый зал;
- спортивные сооружения (зал, бассейн, стадион, спортивная площадка);
- пищевой блок;
- административные помещения;
- гардеробы;
- санитарные узлы (туалеты);
- помещения/ место для хранения уборочного инвентаря.

Состав и площади помещений предоставляют условия для:

- основного общего образования согласно избранным направлениям учебного плана в соответствии с ФГОС ООО;
- организации режима труда и отдыха участников образовательного процесса;
- размещения в кабинетах, мастерских необходимых комплектов мебели, в том числе специализированной, и учебного оборудования, отвечающих специфике учебно-воспитательного процесса по данному предмету или циклу учебных дисциплин.

В состав учебных кабинетов (мастерских) входят:

- учебные кабинеты русского языка и литературы;
- учебные кабинеты иностранного языка;
- учебный кабинет истории и обществознания;
- учебный кабинет географии;
- учебный кабинет изобразительного искусства;
- учебный кабинет музыки;
- учебный кабинет физики;
- учебный кабинет химии;
- учебный кабинет биологии;
- учебные кабинеты математики;
- учебный кабинет информатики;
- учебный кабинет (мастерская) технологии;
- учебный кабинет основ безопасности жизнедеятельности.

Учебные кабинеты включают следующие зоны:

- рабочее место учителя с пространством для размещения часто используемого оснащения;
- рабочую зону учащихся с местом для размещения личных вещей;
- пространство для размещения и хранения учебного оборудования;
- демонстрационную зону.

Организация зональной структуры учебного кабинета отвечает педагогическим и эргономическим требованиям, комфортности и безопасности образовательного процесса.

Компонентами оснащения учебного кабинета являются:

- школьная мебель;
- технические средства;
- лабораторно-технологическое оборудование;
- фонд дополнительной литературы;
- учебно-наглядные пособия;
- учебно-методические материалы.

В базовый комплект мебели входят:

- доска классная;
- стол учителя;
- стул учителя;
- столы ученические (регулируемые по высоте);

- стулья ученические (регулируемые по высоте);
- шкаф для хранения учебных пособий;

Мебель, приспособления, оргтехника и иное оборудование отвечают требованиям учебного назначения, максимально приспособлены к особенностям обучения, имеют сертификаты соответствия принятой категории разработанного стандарта (регламента).

В базовый комплект технических средств входят:

- компьютер/ноутбук с периферией;
- многофункциональное устройство (МФУ) или принтер, сканер, ксерокс;
- сетевой фильтр;

Состояние оснащения учебных кабинетов и иных учебных подразделений может оцениваться по следующим параметрам (см. таблицу).

№	Требование к материально-техническим условиям реализации ФГОС основного общего образования	Краткое описание наличия условий в МАОУ «СОШ №30 г. Челябинска»
1.	учебные кабинеты с автоматизированными рабочими местами обучающихся и педагогических работников, лекционные аудитории	Имеются
2.	помещения для занятий учебно-исследовательской и проектной деятельностью, музыкой, хореографией и изобразительным искусством	Имеются
	информационно-библиотечные центры с рабочими зонами, оборудованными читальным залом и книгохранилищем, обеспечивающими сохранность книжного фонда,	имеется
3.	актовый и хореографический залы, спортивные сооружения (комплексы, залы, стадион, спортивные площадки, оснащенные игровым, спортивным оборудованием и инвентарем)	имеется
4.	помещения для питания обучающихся, а также для хранения и приготовления пищи, обеспечивающие возможность организации качественного горячего питания, в том числе горячих завтраков	имеется
5.	помещения медицинского назначения	имеется
6.	административные и иные помещения, оснащенные необходимым оборудованием, в том числе для организации учебной деятельности с детьми-инвалидами и детьми с ограниченными возможностями здоровья	имеется
7.	гардеробы, санузлы, места личной гигиены	имеются
8.	участок (территорию) с необходимым набором оборудованных зон	имеется
9.	полные комплекты технического оснащения и оборудования всех предметных областей и внеурочной деятельности, включая расходные материалы и канцелярские принадлежности (бумага для ручного и машинного письма, картриджи, инструменты письма (в тетрадях и на доске), изобразительного искусства, технологической обработки и конструирования, химические реактивы, носители цифровой информации)	имеются
10.	мебель, офисное оснащение и хозяйственный инвентарь	имеются

Спортивный зал, включая помещение для хранения спортивного инвентаря, в соответствии с рабочей программой, утвержденной организацией, оснащается:

- инвентарем и оборудованием для проведения занятий по физической культуре и спортивным играм;
- стеллажами для спортивного инвентаря;
- комплектом скамеек.

Библиотека (информационно-библиотечный центр образовательной организации)

включает:

- стол библиотекаря, кресло библиотекаря;
- стеллажи библиотечные для хранения и демонстрации печатных и медиапособий, художественной литературы;
- стол для выдачи учебных изданий;
- шкаф для читательских формуляров;
- картотеку;
- столы ученические (для читального зала, в том числе модульные, компьютерные);
- стулья ученические, регулируемые по высоте;
- технические средства обучения (персональные компьютеры (настольные, ноутбуки), планшеты, копировально-множительная техника), обеспечивающие возможность доступа к электронной ИОС организации и использования электронных образовательных ресурсов участниками образовательного процесса.

3.5.3. Требования к кадровым условиям реализации программы основного общего образования.

Кадровые условия реализации основной образовательной программы основного общего образования МАОУ «СОШ №30 г. Челябинска» соответствуют требованиям ФГОС основного общего образования, а именно:

- организация укомплектована руководящими и иными работниками;
- уровень квалификации работников для каждой занимаемой должности соответствует квалификационным характеристикам по соответствующей должности, а для педагогических работников, также и квалификационной категории;
- непрерывность профессионального развития педагогических работников обеспечивается освоением дополнительных профессиональных программ по профилю педагогической деятельности не реже чем один раз в три года, а также участием во внутришкольном повышении квалификации, реализацией программ самообразования т.п..

Соответствие кадровых условий реализации основной образовательной программы основного общего образования в МАОУ «СОШ №30 г. Челябинска» подтверждаются следующими документами (таблица 1)

Таблица 1

Соответствие кадровых условий реализации основной образовательной программы основного общего образования

Требование к кадровым условиям реализации ФГОС основного общего образования	Показатель соответствия	Документы, подтверждающие соответствие показателя требованиям
Укомплектованность организации, осуществляющей образовательную деятельность педагогическими, руководящими и иными работниками	Организация укомплектована: педагогическими работниками; руководящими работниками; вспомогательным персоналом	штатное расписание; трудовые договоры; сведения об укомплектованности штатов
Уровень квалификации педагогических и иных работников организации, осуществляющей образовательную деятельность	Уровень квалификации педагогических и иных работников организации соответствует требованиям Профессионального стандарта «Педагог (педагогическая деятельность в сфере дошкольного, начального общего, основного общего, среднего общего образования, приказ Министерства труда и социальной защиты Российской Федерации от 18.10.2013 № 544н)	личные дела педагогических работников, включая документы, подтверждающие образовательный ценз и уровень квалификации педагогических работников

Требование к кадровым условиям реализации ФГОС основного общего образования	Показатель соответствия	Документы, подтверждающие соответствие показателя требованиям
	<p>(воспитатель, учитель)»</p> <p>Аттестация педагогических работников в целях подтверждения соответствия занимаемым ими должностям проводится на основе оценки их профессиональной деятельности один раз в 5 лет. Аттестацию проводит аттестационная комиссия МАОУ «СОШ №30 г. Челябинска»</p> <p>Аттестация в целях установления квалификационной категории проводится по желанию педагогических работников.</p> <p>Аттестация педагогических работников организаций проводится аттестационной комиссией, формируемой Министерством образования и науки Челябинской области</p>	<p>Экспертные листы</p> <p>График аттестации педагогических работников</p>
<p>Непрерывность профессионального развития педагогических работников организации, осуществляющей образовательную деятельность, реализующей образовательную программу основного общего образования</p>	<p>Непрерывность профессионального развития педагогических работников обеспечивается освоением ими дополнительных профессиональных программ по профилю педагогической деятельности не реже чем один раз в три года.</p> <p>В МАОУ «СОШ №30 г. Челябинска» для обеспечения непрерывного профессионального развития реализуются:</p>	<p>График прохождения курсов повышения квалификации педагогическими работниками</p> <p>Документы, подтверждающие прохождение курсов повышения квалификации</p> <p>Персонализированные программы повышения квалификации Программы самообразования План методической работы / внутрифирменного повышения квалификации</p> <p>Договоры о реализации НПП и т. п.</p>

3.5.4. Требования к психолого-педагогическим условиям реализации программы основного общего образования

Психолого-педагогические условия реализации основной образовательной программы основного общего образования в МАОУ «СОШ №30 г. Челябинска» обеспечивают:

- преемственность содержания и форм организации образовательной деятельности при получении основного общего образования;
- учет специфики возрастного психофизического развития обучающихся, в том числе особенности перехода из младшего школьного возраста в подростковый;
- формирование и развитие психолого-педагогической компетентности педагогических и административных работников, родительской общественности;
- вариативность направлений психолого-педагогического сопровождения участников образовательных отношений (сохранение и укрепление психологического здоровья обучающихся; формирование ценности здоровья и безопасного образа жизни);
- дифференциация и индивидуализация обучения;
- мониторинг возможностей и способностей обучающихся, выявление и поддержка одаренных детей, детей с ограниченными возможностями здоровья;
- формирование коммуникативных навыков в разновозрастной среде и среде сверстников; поддержка детских объединений, ученического самоуправления);

- диверсификацию уровней психолого-педагогического сопровождения (индивидуальный, групповой, уровень класса, уровень организации);
- вариативность форм психолого-педагогического сопровождения участников образовательных отношений (профилактика, диагностика, консультирование, коррекционная работа, развивающая работа, просвещение, экспертиза).

Основными формами психолого-педагогического сопровождения являются: диагностика, направленная на выявление особенностей статуса обучающегося, которая проводится на перехода обучающегося на следующий уровень образования и в конце каждого учебного года ; консультирование педагогов и родителей (законных представителей), которое осуществляется педагогическим работником и/или педагогом-психологом с учётом результатов диагностики, а также администрацией общеобразовательной организации; профилактика, экспертиза, развивающая работа, просвещение, коррекционная работа, осуществляемая в течение всего учебного времени. Формы реализации психолого-педагогического сопровождения в рамках основных направлений представлены в таблице 2.

Таблица 2

Механизмы создания психолого-педагогических условий реализации основной образовательной программы основного общего образования в образовательной организации

Основные направления психолого-педагогического сопровождения			
индивидуальный уровень	групповой уровень	на уровне класса	на уровне общеобразовательной организации
Сохранение и укрепление психологического здоровья			
проведение индивидуальных консультаций с участниками образовательных отношений; индивидуальная коррекционная работа с обучающимися; проведение диагностических мероприятий; профилактика школьной дезадаптации (на этапе перехода на уровень основного общего образования); и т.п.	проведение тренингов, организация тематических и профилактических занятий; проведение тренингов с педагогами по профилактике эмоционального выгорания; и т.п.	проведение классных часов, бесед, праздников; проведение диагностических мероприятий с обучающимися; проведение релаксационных и динамических пауз в учебное время; и т.п.	проведение общешкольных лекториев для родителей обучающихся (информационно-просветительская работа через сайт общеобразовательной организации).
Мониторинг возможностей и способностей обучающихся			
проведение диагностических мероприятий; проведение индивидуальных консультаций с обучающимися и родителями; индивидуальная коррекционная работа с обучающимися; и т.п.	проведение групповой профилактической работы, направленной на коррекцию выявленных затруднений и проблем обучающихся; и т.п.	проведение диагностических мероприятий с обучающимися; проведение групповой профилактической работы, направленной на коррекцию выявленных затруднений и проблем обучающихся; и т.п.	оказание консультативной помощи педагогам, родителям и обучающимся; проведение тематических лекториев для родителей и педагогов; информационно-просветительская работа с педагогами и родителями; и т.п.
Психолого-педагогическая поддержка участников олимпиадного движения			

Основные направления психолого-педагогического сопровождения			
индивидуальный уровень	групповой уровень	на уровне класса	на общеобразовательной организации уровне
индивидуальная профилактическая работа с обучающимися; консультативная деятельность; психологическая поддержка участников олимпиад и т.п.	организация групповой деятельности в аспекте поддержки, оказания консультативной помощи участникам олимпиадного движения; и т.п.	проведение диагностических мероприятий с обучающимися; проведение групповой профилактической работы, направленной на поддержку участников олимпиадного движения; и т.п.	оказание консультативной помощи педагогам, родителям и обучающимся; и т.п.
Формирование у обучающихся ценности здоровья и безопасного образа жизни			
индивидуальная профилактическая работа с обучающимися; консультативная деятельность; и т.п.	проведение групповой профилактической работы, направленной на формирование ценностного отношения обучающихся к своему здоровью; работа группы волонтеров; и т.п.	организация тематических занятий, кружков, бесед по проблеме здоровья и безопасности образа жизни; и т.п.	проведение лекториев для родителей и педагогов; сопровождение общешкольных тематических занятий, акций по здоровьесбережению; информационно-просветительская работа через сайт общеобразовательной организации и т.п.
Развитие экологической культуры			
проведение индивидуальных консультаций с участниками образовательных отношений по вопросам развития представлений об основах экологической культуры на примере экологически сообразного поведения в быту и природе родного края; индивидуальная коррекционная работа с обучающимися; и т.п.	проведение групповой профилактической работы, направленной по формированию умений безопасного поведения в окружающей среде родного края; и т.п.	организация тематических занятий, кружков, бесед по проблеме формирования познавательного интереса и бережного отношения к уникальной природе Южного Урала; и т.п.	проведение лекториев для родителей обучающихся; информационно-просветительская работа через сайт общеобразовательной организации; и т.п.
Выявление и поддержка детей с особыми образовательными потребностями			
проведение диагностических мероприятий; разработка индивидуального маршрута психолого-педагогического сопровождения ребенка с особыми образовательными потребностями; индивидуальная коррекционная работа с обучающимися; и т.п.	организация учебной деятельности с учетом психофизических возможностей детей с особыми образовательными потребностями; и т.п.	проведение диагностических мероприятий с обучающимися; организация учебной деятельности с учетом психофизических возможностей детей с особыми образовательными потребностями; и т.п.	организация учебной деятельности с учетом психофизических возможностей детей с особыми образовательными потребностями оказание консультативной помощи педагогам, родителям и обучающимся; информационно-просветительская работа с педагогами и родителями; и т.п.

Основные направления психолого-педагогического сопровождения			
индивидуальный уровень	групповой уровень	на уровне класса	на уровне общеобразовательной организации
Формирование коммуникативных навыков в разновозрастной среде и среде сверстников			
проведение диагностических мероприятий проведение индивидуальных консультаций с обучающимися, педагогами и родителями индивидуальная коррекционная работа с обучающимися; и т.п.	организация тематических и профилактических занятий; проведение коррекционно-развивающих занятий, направленных на повышение уровня коммуникативных навыков; и т.п.	диагностика сформированности коммуникативных умений и навыков обучающихся класса; организация тематических и профилактических занятий; и т.п.	оказание консультативной помощи педагогам и родителям; проведение тематических лекториев для родителей и педагогов; информационно-просветительская работа через сайт школы; и т.п.
Поддержка детских объединений и ученического самоуправления			
оказание консультативной помощи педагогам по вопросам организации ученического самоуправления; выявление детей для работы в детских объединениях; и т.п.	проведение диагностических мероприятий для определения лидеров; и т.п.	тренинги по целеполаганию и уверенности в себе; и т.п.	информационно-просветительская работа через сайт общеобразовательной организации; и т.п.
Выявление и поддержка лиц, проявивших выдающиеся способности			
выявление детей с признаками одаренности; создание условий для раскрытия потенциала одаренного обучающегося; индивидуализация и дифференциация обучения; индивидуальная работа с родителями (по мере необходимости); и т.п.	проведение тренинговой работы с одаренными детьми; и т.п.	проведение диагностических мероприятий с обучающимися класса; и т.п.	оказание консультативной помощи педагогам, родителям и обучающимся; содействие в построении педагогами информационно-образовательных материалов для одаренного обучающегося; проведение тематических лекториев для родителей и педагогов; и т.п.

3.5.5. Требования к финансовым условиям реализации программы основного общего образования

Финансовые условия реализации основной образовательной программы основного общего образования МАОУ «СОШ №30 г. Челябинска»:

обеспечивают государственные гарантии прав граждан на получение бесплатного общедоступного основного общего образования;

обеспечивают реализацию обязательной части основной образовательной программы основного общего образования и части, формируемой участниками образовательных отношений, включая внеурочную деятельность;

отражают структуру и объем расходов, необходимых для реализации основной образовательной программы основного общего образования, а также механизм их формирования.

Объем действующих расходных обязательств в соответствии с требованиями федерального государственного образовательного стандарта основного общего образования для МАОУ «СОШ №30 г. Челябинска» отражается в государственном / муниципальном

задании по оказанию государственных / муниципальных образовательных услуг или определяется на основании бюджетной сметы.

Обеспечение государственных гарантий реализации прав на получение общедоступного и бесплатного основного общего образования в образовательной организации осуществляется в соответствии с региональным расчетным подушевым нормативом, с учетом особенностей организации и осуществления образовательной деятельности (для различных категорий обучающихся) в расчете на одного обучающегося.

Структура и объем расходов, необходимых для реализации основной образовательной программы основного общего образования МАОУ «СОШ №30 г. Челябинска», механизм их формирования

Региональный расчетный подушевой норматив предусматривает расходы на год: оплату труда работников общеобразовательных организаций с учётом районных коэффициентов к заработной плате; расходы, непосредственно связанные с обеспечением образовательной деятельности (приобретение учебно-наглядных пособий, технических средств обучения, расходных материалов, канцелярских товаров, оплату услуг связи в части расходов, связанных с подключением к информационной сети Интернет и платой за пользование этой сетью); иные хозяйственные нужды и другие расходы, связанные с обеспечением образовательной деятельности (обучение, повышение квалификации педагогического и административно-управленческого персонала общеобразовательных организаций, командировочные расходы и др.), за исключением расходов на содержание зданий и коммунальных расходов, осуществляемых из местных бюджетов.

Нормативные затраты на оказание государственной или муниципальной услуги в сфере образования определены по виду образовательной программы – основная образовательная программа основного общего образования с учетом: форм обучения; сетевой формы реализации образовательных программ; образовательных технологий и специальных условий получения образования обучающимися с ограниченными возможностями здоровья; обеспечения дополнительного профессионального образования педагогическим работникам; обеспечения безопасных условий обучения и воспитания, охраны здоровья обучающихся;

Для обеспечения финансовых условий реализации основной образовательной программы основного общего образования МАОУ «СОШ №30 г. Челябинска»:

- 1) определяет величину затрат на обеспечение требований к условиям реализации основной образовательной программы основного общего образования;
- 2) устанавливает предмет закупок, количество и стоимость пополняемого оборудования, а также работ для обеспечения требований к условиям реализации основной образовательной программы основного общего образования;
- 3) определяет объемы финансирования, обеспечивающие реализацию внеурочной деятельности обучающихся;

Локальные нормативные акты МАОУ «СОШ №30 г. Челябинска», регламентирующие создание финансовых условий реализации основной образовательной программы основного общего образования

1. Положение об оплате труда работников
2. План финансово-хозяйственной деятельности
3. Положение о привлечении внебюджетных средств

В соответствии с требованиями Федерального закона от 29.12.2012 г. № 273-ФЗ «Об образовании в Российской Федерации» МАОУ «СОШ №30 г. Челябинска» предоставляет

учредителю и общественности ежегодного отчета о поступлении и расходовании финансовых и материальных средств, а также отчета о результатах самообследования.

3.5.6. Контроль за условиями реализации основной образовательной программы основного общего образования

Контроль условиями реализации программы основного общего образования в МАОУ «СОШ №30 г. Челябинска» осуществляется в соответствии дорожной картой, которая является механизмом достижения целевых ориентиров по реализации ООП ООО МАОУ "СОШ №30 г. Челябинска"

Дорожная карта по формированию условий реализации основной образовательной программы основного общего образования.

Направление мероприятий	Мероприятия	Сроки реализации
I. Нормативное обеспечение реализации ФГОС ООО	1. Наличие решения органа государственного управления (совета школы) о реализации в образовательном учреждении ФГОС ООО и ФОП	Август 2023
	2. Разработка ООП ООО на основе ФГОС ООО, ФОП	Апрель – июнь 2023
	3. Утверждение программы образовательного учреждения	Август 2023
	4. Обеспечение соответствия нормативной базы школы требованиям ФГОС	Сентябрь 2023
	5. Определение списка учеб-ников и учебных пособий, используемых в образователь-ном процессе в соответствии с ФГОС основного общего образования	Май 2023
	6. Разработка, дополнение, корректировка: — образовательных программ (индивидуальных и др.); — учебного плана; — рабочих программ учебных предметов, факультативных курсов, курсов внеурочной деятельности;	Ежегодно: Август Июнь Июнь-август
	7.Корректировка,разработка локальных актов в соответствии с нормативно-правовыми изменениями.	В течение года , по мере необходимости
II. Финансовое обеспечение реализации ФГОС	1. Определение объёма расходов, необходимых для реализации ООП и достижения планируемых результатов, а также механизма их формирования	Май-июнь ежегодно
	2. Заключение дополнительных соглашений к трудовому договору с педагогическими работниками	Август ежегодно
III. Организационное обеспечение реализации ФГОС	1. Обеспечение координации деятельности субъектов образовательного процесса, организационных структур учреждения по подготовке и введению ФГОС общего образования	Май –июнь 2020
	2. Разработка и реализация системы мониторинга образовательных потребностей обучающихся и родителей по использованию часов части учебного плана ,формируемых участниками образовательного процесса , и внеурочной деятельности	Май
	3.Составление расписания	Август – сентябрь ежегодно
		Май

IV. Кадровое обеспечение реализации ФГОС	1. Анализ кадрового обеспечения реализации ФГОС основного общего образования 2. Создание (корректировка) плана-графика повышения квалификации педагогических и руководящих работников образовательного учреждения в связи с реализацией ФГОС 3. Разработка (корректировка) плана научно-методической работы (внутришкольного повышения квалификации) с ориентацией на проблемы реализации ФГОС основного общего образования	ежегодно
		ежегодно
V. Информационное обеспечение реализации ФГОС	1. Размещение на сайте ОУ информационных материалов о реализации ФГОС основного общего образования	1 сентября
	2. Реализация информационного взаимодействия по вопросам реализации ФГОС основного общего образования	Сентябрь Декабрь ежегодно
	3. Обеспечение публичной отчётности ОУ о ходе и результатах реализации ФГОС	Август ежегодно
	4. Разработка рекомендаций для педагогических работников: • Организация внеурочной деятельности обучающихся; • Организация текущей и итоговой оценки достижения планируемых результатов; • Использование ресурсов времени для организации домашней работы обучающихся; • Рекомендации по использованию интерактивных технологий. • Рекомендации по особенностям дистанционного обучения	Июль-август
VI. Материально-техническое обеспечение реализации ФГОС	1. Анализ материально-технического обеспечения реализации ФГОС основного общего образования	Май
	2. Обеспечение соответствия материально-технической базы ОУ требованиям ФГОС	Июль – август
	3. Обеспечение соответствия санитарно-гигиенических условий требованиям ФГОС:	Июль – август
	4. Обеспечение соответствия условий реализации ООП противопожарным нормам, нормам охраны труда работников образовательного учреждения	Июль
	5. Обеспечение соответствия информационно-образовательной среды требованиям ФГОС	Июнь
	6. Обеспечение укомплектованности библиотечно-информационного центра печатными и электронными образовательными ресурсами	Июнь

При достижении условий реализации основной образовательной программы основного общего образования, обозначенных в дорожной карте, общеобразовательная организация вносит изменения в основную образовательную программу основного общего образования в части системы условий. Организация контроля за состоянием системы условий в МАОУ «СОШ №30 г. Челябинска» представлена в таблице.

№ п/п	Содержание контроля	1	2	3	4	5	6	7	8	9	10	11	12	13	14	15	16	17	18	19	20	21	22	23	24	25	26	27	28	29	30	31	32	33	34	35	36	37	38	39	40	41	42	43	44	45	46	47	48	49	50

проверка обеспеченности доступа к печатным и электронным образовательным ресурсам (ЭОР), в том числе к электронным образовательным ресурсам, размещенным в федеральных и региональных базах данных ЭОР			3										информация
обеспечение учебниками и (или) учебниками с электронными приложениями, являющимися их составной частью, учебно-методической литературой и материалами по всем учебным предметам П ООО	Б и б											Би б	информация
обеспечение фондом дополнительной литературы, включающий детскую художественную и научно-популярную литературу, справочно-библиографические и периодические издания, сопровождающие реализацию основной образовательной программы основного общего образования	Б и б											Би б	информация
обеспечение учебно-методической литературой и материалами по всем курсам внеурочной деятельности, реализуемы в ОУ	Б и б											Би б.	информация

ПРИЛОЖЕНИЕ 1. РАБОЧИЕ ПРОГРАММЫ УЧЕБНЫХ ПРЕДМЕТОВ, КУРСОВ ВНЕУРОЧНОЙ ДЕЯТЕЛЬНОСТИ, УЧЕБНЫХ МОДУЛЕЙ.

Предметная область «Русский язык и литература»

Рабочая программа по учебному предмету «Русский язык» 5-9 классы

1. СОДЕРЖАНИЕ УЧЕБНОГО ПРЕДМЕТА

5 КЛАСС

Общие сведения о языке

Богатство и выразительность русского языка.

Лингвистика как наука о языке.

Основные разделы лингвистики.

Язык и речь

Язык и речь. Речь устная и письменная, монологическая и диалогическая, полилог.

Виды речевой деятельности (говорение, слушание, чтение, письмо), их особенности.

Создание устных монологических высказываний на основе жизненных наблюдений, чтения научно-учебной, художественной и научно-популярной литературы.

Устный пересказ прочитанного или прослушанного текста, в том числе с изменением лица рассказчика.

Участие в диалоге на лингвистические темы (в рамках изученного) и темы на основе жизненных наблюдений.

Речевые формулы приветствия, прощания, просьбы, благодарности.

Сочинения различных видов с опорой на жизненный и читательский опыт, сюжетную картину (в том числе сочинения-миниатюры).

Виды аудирования: выборочное, ознакомительное, детальное.

Виды чтения: изучающее, ознакомительное, просмотровое, поисковое.

Текст

Текст и его основные признаки. Тема и главная мысль текста. Микротема текста. Ключевые слова.

Функционально-смысловые типы речи: описание, повествование, рассуждение; их особенности.

Композиционная структура текста. Абзац как средство членения текста на композиционно-смысловые части.

Средства связи предложений и частей текста: формы слова, однокоренные слова, синонимы, антонимы, личные местоимения, повтор слова.

Повествование как тип речи. Рассказ.

Смысловый анализ текста: его композиционных особенностей, микротем и абзацев, способов и средств связи предложений в тексте; использование языковых средств выразительности (в рамках изученного).

Подробное, выборочное и сжатое изложение содержания прочитанного или прослушанного текста. Изложение содержания текста с изменением лица рассказчика.

Информационная переработка текста: простой и сложный план текста.

Функциональные разновидности языка

Общее представление о функциональных разновидностях языка (о разговорной речи, функциональных стилях, языке художественной литературы).

СИСТЕМА ЯЗЫКА

Фонетика. Графика. Орфоэпия

Фонетика и графика как разделы лингвистики.

Звук как единица языка. Смыслоразличительная роль звука.

Система гласных звуков.

Система согласных звуков.

Изменение звуков в речевом потоке. Элементы фонетической транскрипции.

Слог. Ударение. Свойства русского ударения.

Соотношение звуков и букв.

Фонетический анализ слова.

Способы обозначения [й'], мягкости согласных.

Основные выразительные средства фонетики.

Прописные и строчные буквы.

Интонация, её функции. Основные элементы интонации.

Орфография

Орфография как раздел лингвистики.

Понятие «орфограмма». Буквенные и небуквенные орфограммы.

Правописание разделительных **ъ** и **ь**.

Лексикология

Лексикология как раздел лингвистики.

Основные способы толкования лексического значения слова (подбор однокоренных слов; подбор синонимов и антонимов); основные способы разъяснения значения слова (по контексту, с помощью толкового словаря).

Слова однозначные и многозначные. Прямое и переносное значения слова. Тематические группы слов. Обозначение родовых и видовых понятий.

Синонимы. Антонимы. Омонимы. Паронимы.

Разные виды лексических словарей (толковый словарь, словари синонимов, антонимов, омонимов, паронимов) и их роль в овладении словарным богатством родного языка.

Лексический анализ слов (в рамках изученного).

Морфемика. Орфография

Морфемика как раздел лингвистики.

Морфема как минимальная значимая единица языка. Основа слова. Виды морфем (корень, приставка, суффикс, окончание).

Чередование звуков в морфемах (в том числе чередование гласных с нулём звука).

Морфемный анализ слов.

Уместное использование слов с суффиксами оценки в собственной речи.

Правописание корней с безударными проверяемыми, непроверяемыми гласными (в рамках изученного).

Правописание корней с проверяемыми, непроверяемыми, -непроизносимыми согласными (в рамках изученного).

Правописание **ё – о** после шипящих в корне слова.

Правописание неизменяемых на письме приставок и приставок на **-з (-с)**.

Правописание **ы – и** после приставок.

Правописание **ы – и** после **ц**.

Орфографический анализ слова (в рамках изученного).

Морфология. Культура речи. Орфография

Морфология как раздел грамматики. Грамматическое значение слова.

Части речи как лексико-грамматические разряды слов. Система частей речи в русском языке. Самостоятельные и служебные части речи.

Имя существительное

Имя существительное как часть речи. Общее грамматическое значение, морфологические признаки и синтаксические функции имени существительного. Роль имени существительного в речи.

Лексико-грамматические разряды имён существительных по значению, имена существительные собственные и нарицательные; имена существительные одушевлённые и неодушевлённые.

Род, число, падеж имени существительного.

Имена существительные общего рода.

Имена существительные, имеющие форму только единственного или только множественного числа.

Типы склонения имён существительных. Разносклоняемые имена существительные. Несклоняемые имена существительные.

Морфологический анализ имён существительных.

Нормы произношения, нормы постановки ударения, нормы словоизменения имён существительных.

Правописание собственных имён существительных.

Правописание **ь** на конце имён существительных после шипящих.

Правописание безударных окончаний имён существительных.

Правописание **о – е (ё)** после шипящих и **ц** в суффиксах и окончаниях имён существительных.

Правописание суффиксов **-чик- – -щик-; -ек- – -ик- (-чик-)** имён существительных.

Правописание корней с чередованием **а // о**: **-лаг- – -лож-; -раст- – -ращ- – -рос-; -гар- – -гор-, -зар- – -зор-; -клан- – -клон-, -скак- – -скоч-.**

Слитное и раздельное написание **не** с именами существительными.

Орфографический анализ имён существительных (в рамках изученного).

Имя прилагательное

Имя прилагательное как часть речи. Общее грамматическое значение, морфологические признаки и синтаксические функции имени прилагательного. Роль имени прилагательного в речи.

Имена прилагательные полные и краткие, их синтаксические функции.

Склонение имён прилагательных.

Морфологический анализ имён прилагательных (в рамках изученного).

Нормы словоизменения, произношения имён прилагательных, постановки ударения (в рамках изученного).

Правописание безударных окончаний имён прилагательных.

Правописание **о – е** после шипящих и **ц** в суффиксах и окончаниях имён прилагательных.

Правописание кратких форм имён прилагательных с основой на шипящий.

Слитное и раздельное написание **не** с именами прилагательными.
Орфографический анализ имён прилагательных (в рамках изученного).

Глагол

Глагол как часть речи. Общее грамматическое значение, морфологические признаки и синтаксические функции глагола. Роль глагола в словосочетании и предложении, в речи.

Глаголы совершенного и несовершенного вида, возвратные и невозвратные.

Инфинитив и его грамматические свойства. Основа инфинитива, основа настоящего (будущего простого) времени глагола.

Спряжение глагола.

Морфологический анализ глаголов (в рамках изученного).

Нормы словоизменения глаголов, постановки ударения в глагольных формах (в рамках изученного).

Правописание корней с чередованием **е // и**: **-бер-** – **-бир-**, **-блест-** – **-блист-**, **-дер-** – **-дир-**, **-жег-** – **-жиг-**, **-мер-** – **-мир-**, **-пер-** – **-пир-**, **-стел-** – **-стил-**, **-тер-** – **-тир-**.

Использование **ь** как показателя грамматической формы в инфинитиве, в форме 2-го лица единственного числа после шипящих.

Правописание **-тся** и **-ться** в глаголах, суффиксов **-ова-** – **-ева-**, **-ыва-** – **-ива-**.

Правописание безударных личных окончаний глагола.

Правописание гласной перед суффиксом **-л-** в формах прошедшего времени глагола.

Слитное и раздельное написание **не** с глаголами.

Орфографический анализ глаголов (в рамках изученного).

Синтаксис. Культура речи. Пунктуация

Синтаксис как раздел грамматики. Словосочетание и предложение как единицы синтаксиса.

Словосочетание и его признаки. Основные виды словосочетаний по морфологическим свойствам главного слова (именные, глагольные, наречные). Средства связи слов в словосочетании.

Синтаксический анализ словосочетания.

Предложение и его признаки. Виды предложений по цели высказывания и эмоциональной окраске. Смысловые и интонационные особенности повествовательных, вопросительных, побудительных; восклицательных и невосклицательных предложений.

Главные члены предложения (грамматическая основа). Подлежащее и способы его выражения: именем существительным или местоимением в именительном падеже, сочетанием имени существительного в форме именительного падежа с существительным или местоимением в форме творительного падежа с предлогом; сочетанием имени числительного в форме именительного падежа с существительным в форме родительного падежа. Сказуемое и способы его выражения: глаголом, именем существительным, именем прилагательным.

Тире между подлежащим и сказуемым.

Предложения распространённые и нераспространённые. Второстепенные члены предложения: определение, дополнение, обстоятельство. Определение и типичные средства его выражения. Дополнение (прямое и косвенное) и типичные средства его выражения. Обстоятельство, типичные средства его выражения, виды обстоятельств по значению (времени, места, образа действия, цели, причины, меры и степени, условия, уступки).

Простое осложнённое предложение. Однородные члены предложения, их роль в речи. Особенности интонации предложений с однородными членами. Предложения с однородными членами (без союзов, с одиночным союзом **и**, союзами **а**, **но**, **однако**, **зато**, **да** (в значении **и**), **да** (в значении **но**)). Предложения с обобщающим словом при однородных членах.

Предложения с обращением, особенности интонации. Обращение и средства его

выражения.

Синтаксический анализ простого и простого осложнённого предложений.

Пунктуационное оформление предложений, осложнённых однородными членами, связанными бессоюзной связью, одиночным союзом **и**, союзами **а**, **но**, **однако**, **зато**, **да** (в значении **и**), **да** (в значении **и**).

Предложения простые и сложные. Сложные предложения с бессоюзной и союзной связью. Предложения сложносочинённые и сложноподчинённые (общее представление, практическое усвоение).

Пунктуационное оформление сложных предложений, состоящих из частей, связанных бессоюзной связью и союзами **и**, **но**, **а**, **однако**, **зато**, **да**.

Предложения с прямой речью.

Пунктуационное оформление предложений с прямой речью.

Диалог.

Пунктуационное оформление диалога на письме.

Пунктуация как раздел лингвистики.

Пунктуационный анализ предложения (в рамках изученного).

6 КЛАСС

Общие сведения о языке

Русский язык – государственный язык Российской Федерации и язык межнационального общения.

Понятие о литературном языке.

Язык и речь

Монолог-описание, монолог-повествование, монолог-рассуждение; сообщение на лингвистическую тему.

Виды диалога: побуждение к действию, обмен мнениями.

Текст

Смысловый анализ текста: его композиционных особенностей, микротем и абзацев, способов и средств связи предложений в тексте; использование языковых средств выразительности (в рамках изученного).

Информационная переработка текста. План текста (простой, сложный; назывной, вопросный); главная и второстепенная информация текста; пересказ текста.

Описание как тип речи.

Описание внешности человека.

Описание помещения.

Описание природы.

Описание местности.

Описание действий.

Функциональные разновидности языка

Официально-деловой стиль. Заявление. Расписка. Научный стиль. Словарная статья. Научное сообщение.

СИСТЕМА ЯЗЫКА

Лексикология. Культура речи

Лексика русского языка с точки зрения её происхождения: исконно русские и заимствованные слова.

Лексика русского языка с точки зрения принадлежности к активному и пассивному запасу: неологизмы, устаревшие слова (историзмы и архаизмы).

Лексика русского языка с точки зрения сферы употребления: общеупотребительная лексика и лексика ограниченного употребления (диалектизмы, термины, профессионализмы, жарго-низмы).

Стилистические пласты лексики: стилистически нейтральная, высокая и сниженная лексика.

Лексический анализ слов.

Фразеологизмы. Их признаки и значение.

Употребление лексических средств в соответствии с ситуацией общения.

Оценка своей и чужой речи с точки зрения точного, уместного и выразительного словоупотребления.

Эпитеты, метафоры, олицетворения.

Лексические словари.

Словообразование. Культура речи. Орфография

Формообразующие и словообразующие морфемы.

Производящая основа.

Основные способы образования слов в русском языке (приставочный, суффиксальный, приставочно-суффиксальный, бессуффиксный, сложение, переход из одной части речи в другую).

Понятие об этимологии (общее представление).

Морфемный и словообразовательный анализ слов.

Правописание сложных и сложносокращённых слов.

Правописание корня **-кас-** – **-кос-** с чередованием **а // о**, гласных в приставках **пре-** и **при-**.

Орфографический анализ слов (в рамках изученного).

Морфология. Культура речи. Орфография

Имя существительное

Особенности словообразования.

Нормы произношения имён существительных, нормы постановки ударения (в рамках изученного).

Нормы словоизменения имён существительных.

Морфологический анализ имён существительных.

Правила слитного и дефисного написания **пол-** и **полу-** со словами.

Орфографический анализ имён существительных (в рамках изученного).

Имя прилагательное

Качественные, относительные и притяжательные имена прилагательные.

Степени сравнения качественных имён прилагательных.

Словообразование имён прилагательных.

Морфологический анализ имён прилагательных.

Правописание **н** и **нн** в именах прилагательных.

Правописание суффиксов **-к-** и **-ск-** имён прилагательных.

Правописание сложных имён прилагательных.

Нормы произношения имён прилагательных, нормы ударения (в рамках изученного).

Орфографический анализ имени прилагательного (в рамках изученного).

Имя числительное

Общее грамматическое значение имени числительного. Синтаксические функции имён числительных.

Разряды имён числительных по значению: количественные (целые, дробные, собирательные), порядковые числительные.

Разряды имён числительных по строению: простые, сложные, составные числительные.

Словообразование имён числительных.

Склонение количественных и порядковых имён числительных.

Правильное образование форм имён числительных.

Правильное употребление собирательных имён числительных.

Морфологический анализ имён числительных.

Правила правописания имён числительных: написание **ь** в именах числительных; написание двойных согласных; слитное, раздельное, дефисное написание числительных; правила правописания окончаний числительных.

Орфографический анализ имён числительных (в рамках изученного).

Местоимение

Общее грамматическое значение местоимения. Синтаксические функции местоимений.

Разряды местоимений: личные, возвратное, вопросительные, относительные, указательные, притяжательные, неопределённые, отрицательные, определительные.

Склонение местоимений.

Словообразование местоимений.

Морфологический анализ местоимений.

Употребление местоимений в соответствии с требованиями русского речевого этикета, в том числе местоимения 3-го лица в соответствии со смыслом предшествующего текста (устранение двусмысленности, неточности); притяжательные и указательные местоимения как средства связи предложений в тексте.

Правила правописания местоимений: правописание место-имений с **не** и **ни**; слитное, раздельное и дефисное написание местоимений.

Орфографический анализ местоимений (в рамках изученного).

Глагол

Переходные и непереходные глаголы.

Разноспрягаемые глаголы.

Безличные глаголы. Использование личных глаголов в безличном значении.

Изъявительное, условное и повелительное наклонения глагола.

Нормы ударения в глагольных формах (в рамках изученного).

Нормы словоизменения глаголов.

Видо-временная соотнесённость глагольных форм в тексте.

Морфологический анализ глаголов.

Использование **ь** как показателя грамматической формы в повелительном наклонении глагола.

Орфографический анализ глаголов (в рамках изученного).

7 КЛАСС

Общие сведения о языке

Русский язык как развивающееся явление. Взаимосвязь языка, культуры и истории народа.

Язык и речь

Монолог-описание, монолог-рассуждение, монолог-повествование.

Виды диалога: побуждение к действию, обмен мнениями, запрос информации, сообщение информации.

Текст

Текст как речевое произведение. Основные признаки текста (обобщение).

Структура текста. Абзац.

Информационная переработка текста: план текста (простой, сложный; назывной, вопросный, тезисный); главная и второстепенная информация текста.

Способы и средства связи предложений в тексте (обобщение).

Языковые средства выразительности в тексте: фонетические (звукопись), словообразовательные, лексические (обобщение).

Рассуждение как функционально-смысловой тип речи.

Структурные особенности текста-рассуждения.

Смысловый анализ текста: его композиционных особенностей, микротем и абзацев, способов и средств связи предложений в тексте; использование языковых средств выразительности (в рамках изученного).

Функциональные разновидности языка

Понятие о функциональных разновидностях языка: разговорная речь, функциональные стили (научный, публицистический, официально-деловой), язык художественной литературы.

Публицистический стиль. Сфера употребления, функции, языковые особенности.

Жанры публицистического стиля (репортаж, заметка, интервью).

Употребление языковых средств выразительности в текстах публицистического стиля.

Официально-деловой стиль. Сфера употребления, функции, языковые особенности.

Инструкция.

СИСТЕМА ЯЗЫКА

Морфология. Культура речи. Орфография.

Морфология как раздел науки о языке (обобщение).

Причастие

Причастия как особая форма глагола. Признаки глагола и имени прилагательного в причастии. Синтаксические функции причастия, роль в речи.

Причастный оборот. Знаки препинания в предложениях с причастным оборотом.

Действительные и страдательные причастия.

Полные и краткие формы страдательных причастий.

Причастия настоящего и прошедшего времени. Склонение причастий. Правописание падежных окончаний причастий. Созвучные причастия и имена прилагательные (**висящий — висячий, горящий — горячий**). Ударение в некоторых формах причастий.

Морфологический анализ причастий.

Правописание гласных в суффиксах причастий. Правописание **н** и **нн** в суффиксах причастий и отглагольных имён прилагательных.

Слитное и раздельное написание **не** с причастиями.

Орфографический анализ причастий (в рамках изученного).

Синтаксический и пунктуационный анализ предложений с причастным оборотом (в рамках изученного).

Деепричастие

Деепричастия как особая группа слов. форма глагола. Признаки глагола и наречия в

деепричастии. Синтаксическая функция деепричастия, роль в речи.

Деепричастный оборот. Знаки препинания в предложениях с одиночным деепричастием и деепричастным оборотом. Правильное построение предложений с одиночными деепричастиями и деепричастными оборотами.

Деепричастия совершенного и несовершенного вида. Постановка ударения в деепричастиях.

Морфологический анализ деепричастий.

Правописание гласных в суффиксах деепричастий. Слитное и раздельное написание **не** с деепричастиями.

Орфографический анализ деепричастий (в рамках изученного).

Синтаксический и пунктуационный анализ предложений с деепричастным оборотом (в рамках изученного).

Наречие

Общее грамматическое значение наречий. Синтаксические свойства наречий. Роль в речи.

Разряды наречий по значению. Простая и составная формы сравнительной и превосходной степеней сравнения наречий. Нормы постановки ударения в наречиях, нормы произношения наречий. Нормы образования степеней сравнения наречий.

Словообразование наречий.

Морфологический анализ наречий.

Правописание наречий: слитное, раздельное, дефисное написание; слитное и раздельное написание **не** с наречиями; **н** и **нн** в наречиях на **-о** (**-е**); правописание суффиксов **-а** и **-о** наречий с приставками **из-**, **до-**, **с-**, **в-**, **на-**, **за-**; употребление **ь** после шипящих на конце наречий; правописание суффиксов наречий **-о** и **-е** после шипящих.

Орфографический анализ наречий (в рамках изученного).

Слова категории состояния

Вопрос о словах категории состояния в системе частей речи.

Общее грамматическое значение, морфологические признаки и синтаксическая функция слов категории состояния. Роль слов категории состояния в речи.

Служебные части речи

Общая характеристика служебных частей речи. Отличие самостоятельных частей речи от служебных.

Предлог

Предлог как служебная часть речи. Грамматические функции предлогов.

Разряды предлогов по происхождению: предлоги производные и непроизводные. Разряды предлогов по строению: предлоги простые и составные.

Морфологический анализ предлогов.

Нормы употребления имён существительных и местоимений с предлогами. Правильное использование предлогов **из** – **с**, **в** – **на**. Правильное образование предложно-падежных форм с предлогами **по**, **благодаря**, **согласно**, **вопреки**, **наперерез**.

Правописание производных предлогов.

Союз

Союз как служебная часть речи. Союз как средство связи однородных членов предложения и частей сложного предложения.

Разряды союзов по строению: простые и составные. Правописание составных союзов.

Разряды союзов по значению: сочинительные и подчинительные. Одиночные, двойные и повторяющиеся сочинительные союзы.

Морфологический анализ союзов.

Правописание союзов.

Знаки препинания в сложных союзных предложениях (в рамках изученного). Знаки препинания в предложениях с союзом **и**, связывающим однородные члены и части сложного предложения.

Частица

Частица как служебная часть речи. Роль частиц в передаче различных оттенков значения в слове и тексте, в образовании форм глагола. Употребление частиц в предложении и тексте в соответствии с их значением и стилистической окраской. Интонационные особенности предложений с частицами.

Разряды частиц по значению и употреблению: формообразующие, отрицательные, модальные.

Морфологический анализ частиц.

Смысловые различия частиц **не** и **ни**. Использование частиц **не** и **ни** в письменной речи. Различение приставки **не-** и частицы **не**. Слитное и раздельное написание **не** с разными частями речи (обобщение). Правописание частиц **бы**, **ли**, **же** с другими словами. Дефисное написание частиц **-то**, **-таки**, **-ка**.

Междометия и звукоподражательные слова

Междометия как особая группа слов.

Разряды междометий по значению (выражающие чувства, побуждающие к действию, этикетные междометия); междометия производные и непроизводные.

Морфологический анализ междометий.

Звукоподражательные слова.

Использование междометий и звукоподражательных слов в разговорной и художественной речи как средства создания экспрессии. Интонационное и пунктуационное выделение междометий и звукоподражательных слов в предложении.

Омонимия слов разных частей речи. Грамматическая омонимия. Использование грамматических омонимов в речи.

8 КЛАСС

Общие сведения о языке

Русский язык в кругу других славянских языков.

Язык и речь

Монолог-описание, монолог-рассуждение, монолог-повествование; выступление с научным сообщением.

Диалог.

Текст

Текст и его основные признаки.

Особенности функционально-смысловых типов речи (повествование, описание, рассуждение).

Информационная переработка текста: извлечение информации из различных источников; использование лингвистических словарей; тезисы, конспект.

Функциональные разновидности языка

Официально-деловой стиль. Сфера употребления, функции, языковые особенности.

Жанры официально-делового стиля (заявление, объяснительная записка, автобиография, характеристика).

Научный стиль. Сфера употребления, функции, языковые особенности.

Жанры научного стиля (реферат, доклад на научную тему). Сочетание различных функциональных разновидностей языка в тексте, средства связи предложений в тексте.

СИСТЕМА ЯЗЫКА

Синтаксис. Культура речи. Пунктуация

Синтаксис как раздел лингвистики.

Словосочетание и предложение как единицы синтаксиса.

Пунктуация. Функции знаков препинания.

Словосочетание

Основные признаки словосочетания.

Виды словосочетаний по морфологическим свойствам главного слова: глагольные, именные, наречные.

Типы подчинительной связи слов в словосочетании: согласование, управление, примыкание.

Синтаксический анализ словосочетаний.

Грамматическая синонимия словосочетаний.

Нормы построения словосочетаний.

Предложение

Предложение. Основные признаки предложения: смысловая и интонационная законченность, грамматическая оформленность.

Виды предложений по цели высказывания (повествовательные, вопросительные, побудительные) и по эмоциональной окраске (восклицательные, невосклицательные). Их интонационные и смысловые особенности.

Употребление языковых форм выражения побуждения в побудительных предложениях.

Средства оформления предложения в устной и письменной речи (интонация, логическое ударение, знаки препинания).

Виды предложений по количеству грамматических основ (простые, сложные).

Виды простых предложений по наличию главных членов (двусоставные, односоставные).

Виды предложений по наличию второстепенных членов (распространённые, нераспространённые).

Предложения полные и неполные.

Употребление неполных предложений в диалогической речи, соблюдение в устной речи интонации неполного предложения.

Грамматические, интонационные и пунктуационные особенности предложений со словами **да, нет**.

Нормы построения простого предложения, использования инверсии.

Двусоставное предложение

Главные члены предложения

Подлежащее и сказуемое как главные члены предложения.

Способы выражения подлежащего.

Виды сказуемого (простое глагольное, составное глагольное, составное именное) и способы его выражения.

Тире между подлежащим и сказуемым.

Нормы согласования сказуемого с подлежащим, выраженным словосочетанием, сложносокращёнными словами, словами **большинство – меньшинство**, количественными сочетаниями.

Второстепенные члены предложения

Второстепенные члены предложения, их виды.

Определение как второстепенный член предложения. Определения согласованные и несогласованные.

Приложение как особый вид определения.

Дополнение как второстепенный член предложения.

Дополнения прямые и косвенные.

Обстоятельство как второстепенный член предложения. Виды обстоятельств (места, времени, причины, цели, образа действия, меры и степени, условия, уступки).

Односоставные предложения

Односоставные предложения, их грамматические признаки.

Грамматические различия односоставных предложений и двусоставных неполных предложений.

Виды односоставных предложений: назывные, определённо-личные, неопределённо-личные, обобщённо-личные, безличные предложения.

Синтаксическая синонимия односоставных и двусоставных предложений.

Употребление односоставных предложений в речи.

Простое осложнённое предложение

Предложения с однородными членами

Однородные члены предложения, их признаки, средства связи. Союзная и бессоюзная связь однородных членов предложения.

Однородные и неоднородные определения.

Предложения с обобщающими словами при однородных членах.

Нормы построения предложений с однородными членами, связанными двойными союзами **не только... но и, как... так и**.

Правила постановки знаков препинания в предложениях с однородными членами, связанными попарно, с помощью повторяющихся союзов (**и... и, или... или, либо... либо, ни... ни, то... то**).

Правила постановки знаков препинания в предложениях с обобщающими словами при однородных членах.

Правила постановки знаков препинания в простом и сложном предложениях с союзом **и**.

Предложения с обособленными членами

Обособление. Виды обособленных членов предложения (обособленные определения, обособленные приложения, обособленные обстоятельства, обособленные дополнения).

Уточняющие члены предложения, пояснительные и при-соединительные конструкции.

Правила постановки знаков препинания в предложениях со сравнительным оборотом; правила обособления согласованных и несогласованных определений (в том числе приложений), дополнений, обстоятельств, уточняющих членов, пояснительных и присоединительных конструкций.

Предложения с обращениями, вводными и вставными конструкциями

Обращение. Основные функции обращения. Распространённое и нераспространённое обращение.

Вводные конструкции.

Группы вводных конструкций по значению (вводные слова со значением различной степени уверенности, различных чувств, источника сообщения, порядка мыслей и их связи, способа оформления мыслей).

Вставные конструкции.

Омонимия членов предложения и вводных слов, словосочетаний и предложений.

Нормы построения предложений с вводными словами и предложениями, вставными конструкциями, обращениями (распространёнными и нераспространёнными), междометиями.

Правила постановки знаков препинания в предложениях с вводными и вставными конструкциями, обращениями и междометиями.

Синтаксический и пунктуационный анализ простых предложений.

9 КЛАСС

Общие сведения о языке

Роль русского языка в Российской Федерации.

Русский язык в современном мире.

Язык и речь

Речь устная и письменная, монологическая и диалогическая, полилог (повторение).

Виды речевой деятельности: говорение, письмо, аудирование, чтение (повторение).

Виды аудирования: выборочное, ознакомительное, детальное.

Виды чтения: изучающее, ознакомительное, просмотровое, поисковое.

Создание устных и письменных высказываний разной коммуникативной направленности в зависимости от темы и условий общения, с опорой на жизненный и читательский опыт, на иллюстрации, фотографии, сюжетную картину (в том числе сочинения-миниатюры).

Подробное, сжатое, выборочное изложение прочитанного или прослушанного текста.

Соблюдение орфоэпических, лексических, грамматических, стилистических норм русского литературного языка; орфографических, пунктуационных правил в речевой практике при создании устных и письменных высказываний.

Приёмы работы с учебной книгой, лингвистическими словарями, справочной литературой.

Текст

Сочетание разных функционально-смысловых типов речи в тексте, в том числе сочетание элементов разных функциональных разновидностей языка в художественном произведении.

Особенности употребления языковых средств выразительности в текстах, принадлежащих к различным функционально-смысловым типам речи.

Информационная переработка текста.

Функциональные разновидности языка

Функциональные разновидности современного русского языка: разговорная речь; функциональные стили: научный (научно-учебный), публицистический, официально-деловой; язык художественной литературы (повторение, обобщение).

Научный стиль. Сфера употребления, функции, типичные ситуации речевого общения, задачи речи, языковые средства, характерные для научного стиля. Тезисы, конспект, реферат, рецензия.

Язык художественной литературы и его отличие от других разновидностей современного русского языка. Основные признаки художественной речи: образность, широкое использование изобразительно-выразительных средств, а также языковых средств других функциональных разновидностей языка.

Основные изобразительно-выразительные средства русского языка, их использование в речи (метафора, эпитет, сравнение, гиперболы, олицетворение и др.).

Синтаксис. Культура речи. Пунктуация

Сложное предложение

Понятие о сложном предложении (повторение).

Классификация сложных предложений.

Смысловое, структурное и интонационное единство частей сложного предложения.

Сложносочинённое предложение

Понятие о сложносочинённом предложении, его строении.

Виды сложносочинённых предложений. Средства связи частей сложносочинённого предложения.

Интонационные особенности сложносочинённых предложений с разными смысловыми отношениями между частями.

Употребление сложносочинённых предложений в речи. Грамматическая синонимия сложносочинённых предложений и простых предложений с однородными членами.

Нормы построения сложносочинённого предложения; правила постановки знаков препинания в сложных предложениях.

Синтаксический и пунктуационный анализ сложносочинённых предложений.

Сложноподчинённое предложение

Понятие о сложноподчинённом предложении. Главная и придаточная части предложения.

Союзы и союзные слова. Различия подчинительных союзов и союзных слов.

Виды сложноподчинённых предложений по характеру смысловых отношений между главной и придаточной частями, структуре, синтаксическим средствам связи.

Грамматическая синонимия сложноподчинённых предложений и простых предложений с обособленными членами.

Сложноподчинённые предложения с придаточными определительными. Сложноподчинённые предложения с придаточными изъяснительными. Сложноподчинённые предложения с придаточными обстоятельственными. Сложноподчинённые предложения с придаточными места, времени. Сложноподчинённые предложения с придаточными причины, цели и следствия. Сложноподчинённые предложения с придаточными условия, уступки. Сложноподчинённые предложения с придаточными образа действия, меры и степени и сравнительными.

Нормы построения сложноподчинённого предложения; место придаточного определительного в сложноподчинённом предложении; построение сложноподчинённого предложения с придаточным изъяснительным, присоединённым к главной части союзом **чтобы**, союзными словами **какой**, **который**. Типичные грамматические ошибки при построении сложноподчинённых предложений.

Сложноподчинённые предложения с несколькими придаточными. Однородное,

неоднородное и последовательное подчинение придаточных частей.

Правила постановки знаков препинания в сложноподчинённых предложениях.

Синтаксический и пунктуационный анализ сложноподчинённых предложений.

Бессоюзное сложное предложение

Понятие о бессоюзном сложном предложении.

Смысловые отношения между частями бессоюзного сложного предложения. Виды бессоюзных сложных предложений. Употребление бессоюзных сложных предложений в речи. Грамматическая синонимия бессоюзных сложных предложений и союзных сложных предложений.

Бессоюзные сложные предложения со значением перечисления. Запятая и точка с запятой в бессоюзном сложном предложении.

Бессоюзные сложные предложения со значением причины, пояснения, дополнения. Двоеточие в бессоюзном сложном предложении.

Бессоюзные сложные предложения со значением противопоставления, времени, условия и следствия, сравнения. Тире в бессоюзном сложном предложении.

Синтаксический и пунктуационный анализ бессоюзных сложных предложений.

Сложные предложения с разными видами союзной и бессоюзной связи

Типы сложных предложений с разными видами связи.

Синтаксический и пунктуационный анализ сложных предложений с разными видами союзной и бессоюзной связи.

Прямая и косвенная речь

Прямая и косвенная речь. Синонимия предложений с прямой и косвенной речью.

Цитирование. Способы включения цитат в высказывание.

Нормы построения предложений с прямой и косвенной речью; правила постановки знаков препинания в предложениях с косвенной речью, с прямой речью, при цитировании.

Применение знаний по синтаксису и пунктуации в практике правописания.

2. ПЛАНИРУЕМЫЕ ОБРАЗОВАТЕЛЬНЫЕ РЕЗУЛЬТАТЫ

ЛИЧНОСТНЫЕ РЕЗУЛЬТАТЫ

Личностные результаты освоения программы по русскому языку на уровне основного общего образования достигаются в единстве учебной и воспитательной деятельности в соответствии с традиционными российскими социокультурными и духовно-нравственными ценностями, принятыми в обществе правилами и нормами поведения и способствуют процессам самопознания, самовоспитания и саморазвития, формирования внутренней позиции личности.

В результате изучения русского языка на уровне основного общего образования у обучающегося будут сформированы **следующие личностные результаты:**

1) гражданского воспитания:

готовность к выполнению обязанностей гражданина и реализации его прав, уважение прав, свобод и законных интересов других людей, активное участие в жизни семьи, образовательной организации, местного сообщества, родного края, страны, в том числе в сопоставлении с ситуациями, отражёнными в литературных произведениях, написанных на русском языке;

неприятие любых форм экстремизма, дискриминации; понимание роли различных

социальных институтов в жизни человека;

представление об основных правах, свободах и обязанностях гражданина, социальных нормах и правилах межличностных отношений в поликультурном и многоконфессиональном обществе, формируемое в том числе на основе примеров из литературных произведений, написанных на русском языке;

готовность к разнообразной совместной деятельности, стремление к взаимопониманию и взаимопомощи, активное участие в школьном самоуправлении;

готовность к участию в гуманитарной деятельности (помощь людям, нуждающимся в ней; волонтерство);

2) патриотического воспитания:

осознание российской гражданской идентичности в поликультурном и многоконфессиональном обществе, понимание роли русского языка как государственного языка Российской Федерации и языка межнационального общения народов России, проявление интереса к познанию русского языка, к истории и культуре Российской Федерации, культуре своего края, народов России, ценностное отношение к русскому языку, к достижениям своей Родины – России, к науке, искусству, боевым подвигам и трудовым достижениям народа, в том числе отражённым в художественных произведениях, уважение к символам России, государственным праздникам, историческому и природному наследию и памятникам, традициям разных народов, проживающих в родной стране;

3) духовно-нравственного воспитания:

ориентация на моральные ценности и нормы в ситуациях нравственного выбора, готовность оценивать своё поведение, в том числе речевое, и поступки,

а также поведение и поступки других людей с позиции нравственных и правовых норм с учётом осознания последствий поступков; активное неприятие асоциальных поступков, свобода и ответственность личности в условиях индивидуального и общественного пространства;

4) эстетического воспитания:

восприимчивость к разным видам искусства, традициям и творчеству своего и других народов, понимание эмоционального воздействия искусства, осознание важности художественной культуры как средства коммуникации и самовыражения;

осознание важности русского языка как средства коммуникации и самовыражения; понимание ценности отечественного и мирового искусства, роли этнических культурных традиций и народного творчества, стремление к самовыражению в разных видах искусства;

5) физического воспитания, формирования культуры здоровья и эмоционального благополучия:

осознание ценности жизни с опорой на собственный жизненный и читательский опыт, ответственное отношение к своему здоровью и установка на здоровый образ жизни (здоровое питание, соблюдение гигиенических правил, рациональный режим занятий и отдыха, регулярная физическая активность);

осознание последствий и неприятие вредных привычек (употребление алкоголя, наркотиков, курение) и иных форм вреда для физического и психического здоровья, соблюдение правил безопасности, в том числе навыки безопасного поведения в информационно-коммуникационной сети «Интернет» в процессе школьного языкового образования;

способность адаптироваться к стрессовым ситуациям и меняющимся социальным, информационным и природным условиям, в том числе осмысляя собственный опыт и выстраивая дальнейшие цели;

умение принимать себя и других, не осуждая;

умение осознавать своё эмоциональное состояние и эмоциональное состояние других, использовать адекватные языковые средства для выражения своего состояния, в том числе

опираясь на примеры из литературных произведений, написанных на русском языке, сформированность навыков рефлексии, признание своего права на ошибку и такого же права другого человека;

б) трудового воспитания:

установка на активное участие в решении практических задач (в рамках семьи, школы, города, края) технологической и социальной направленности, способность инициировать, планировать и самостоятельно выполнять такого рода деятельность;

интерес к практическому изучению профессий и труда различного рода, в том числе на основе применения изучаемого предметного знания и ознакомления с деятельностью филологов, журналистов, писателей, уважение к труду и результатам трудовой деятельности, осознанный выбор и построение индивидуальной траектории образования и жизненных планов с учётом личных и общественных интересов и потребностей;

умение рассказать о своих планах на будущее;

7) экологического воспитания:

ориентация на применение знаний из области социальных и естественных наук для решения задач в области окружающей среды, планирования поступков и оценки их возможных последствий для окружающей среды, умение точно, логично выражать свою точку зрения на экологические проблемы;

повышение уровня экологической культуры, осознание глобального характера экологических проблем и путей их решения, активное неприятие действий, приносящих вред окружающей среде, в том числе сформированное при знакомстве с литературными произведениями, поднимающими экологические проблемы, осознание своей роли как гражданина и потребителя в условиях взаимосвязи природной, технологической и социальной сред, готовность к участию в практической деятельности экологической направленности;

8) ценности научного познания:

ориентация в деятельности на современную систему научных представлений об основных закономерностях развития человека, природы и общества, взаимосвязях человека с природной и социальной средой, закономерностях развития языка, овладение языковой и читательской культурой, навыками чтения как средства познания мира, овладение основными навыками исследовательской деятельности, установка на осмысление опыта, наблюдений, поступков и стремление совершенствовать пути достижения индивидуального и коллективного благополучия;

9) адаптации обучающегося к изменяющимся условиям социальной и природной среды:

освоение обучающимися социального опыта, основных социальных ролей, норм и правил общественного поведения, форм социальной жизни в группах и сообществах, включая семью, группы, сформированные по профессиональной деятельности, а также в рамках социального взаимодействия с людьми из другой культурной среды;

потребность во взаимодействии в условиях неопределённости, открытость опыту и знаниям других, потребность в действии в условиях неопределённости, в повышении уровня своей компетентности через практическую деятельность, в том числе умение учиться у других людей, получать в совместной деятельности новые знания, навыки и компетенции из опыта других, необходимость в формировании новых знаний, умений связывать образы, формулировать идеи, понятия, гипотезы об объектах и явлениях, в том числе ранее неизвестных, осознание дефицита собственных знаний и компетенций, планирование своего развития, умение оперировать основными понятиями, терминами и представлениями в области концепции устойчивого развития, анализировать и выявлять взаимосвязь природы, общества и экономики, оценивать свои действия с учётом влияния на окружающую среду, достижения целей и преодоления вызовов, возможных глобальных последствий;

способность осознавать стрессовую ситуацию, оценивать происходящие изменения и их

последствия, опираясь на жизненный, речевой и читательский опыт, воспринимать стрессовую ситуацию как вызов, требующий контрмер; оценивать ситуацию стресса, корректировать принимаемые решения и действия; формулировать и оценивать риски и последствия, формировать опыт, уметь находить позитивное в сложившейся ситуации, быть готовым действовать в отсутствие гарантий успеха.

МЕТАПРЕДМЕТНЫЕ РЕЗУЛЬТАТЫ

В результате изучения русского языка на уровне основного общего образования у обучающегося будут сформированы **следующие метапредметные результаты**: познавательные универсальные учебные действия, коммуникативные универсальные учебные действия, регулятивные универсальные учебные действия, совместная деятельность.

У обучающегося будут сформированы следующие **базовые логические действия как часть познавательных универсальных учебных действий**:

выявлять и характеризовать существенные признаки языковых единиц, языковых явлений и процессов;

устанавливать существенный признак классификации языковых единиц (явлений), основания для обобщения и сравнения, критерии проводимого анализа, классифицировать языковые единицы по существенному признаку;

выявлять закономерности и противоречия в рассматриваемых фактах, данных и наблюдениях, предлагать критерии для выявления закономерностей и противоречий;

выявлять дефицит информации текста, необходимой для решения поставленной учебной задачи;

выявлять причинно-следственные связи при изучении языковых процессов, делать выводы с использованием дедуктивных и индуктивных умозаключений, умозаключений по аналогии, формулировать гипотезы о взаимосвязях;

самостоятельно выбирать способ решения учебной задачи при работе с разными типами текстов, разными единицами языка, сравнивая варианты решения и выбирая оптимальный вариант с учётом самостоятельно выделенных критериев.

У обучающегося будут сформированы следующие **базовые исследовательские действия как часть познавательных универсальных учебных действий**:

использовать вопросы как исследовательский инструмент познания в языковом образовании;

формулировать вопросы, фиксирующие несоответствие между реальным и желательным состоянием ситуации, и самостоятельно устанавливать искомое и данное;

формировать гипотезу об истинности собственных суждений и суждений других, аргументировать свою позицию, мнение;

составлять алгоритм действий и использовать его для решения учебных задач;

проводить по самостоятельно составленному плану небольшое исследование по установлению особенностей языковых единиц, процессов, причинно-следственных связей и зависимостей объектов между собой;

оценивать на применимость и достоверность информацию, полученную в ходе лингвистического исследования (эксперимента);

самостоятельно формулировать обобщения и выводы по результатам проведённого наблюдения, исследования, владеть инструментами оценки достоверности полученных выводов и обобщений;

прогнозировать возможное дальнейшее развитие процессов, событий

и их последствия в аналогичных или сходных ситуациях, а также выдвигать предположения об их развитии в новых условиях и контекстах.

У обучающегося будут сформированы следующие **умения работать с**

информацией как часть познавательных универсальных учебных действий:

применять различные методы, инструменты и запросы при поиске и отборе информации с учётом предложенной учебной задачи и заданных критериев;

выбирать, анализировать, интерпретировать, обобщать и систематизировать информацию, представленную в текстах, таблицах, схемах;

использовать различные виды аудирования и чтения для оценки текста с точки зрения достоверности и применимости содержащейся в нём информации и усвоения необходимой информации с целью решения учебных задач;

использовать смысловое чтение для извлечения, обобщения и систематизации информации из одного или нескольких источников с учётом поставленных целей;

находить сходные аргументы (подтверждающие или опровергающие одну и ту же идею, версию) в различных информационных источниках;

самостоятельно выбирать оптимальную форму представления информации (текст, презентация, таблица, схема) и иллюстрировать решаемые задачи несложными схемами, диаграммами, иной графикой и их комбинациями в зависимости от коммуникативной установки;

оценивать надёжность информации по критериям, предложенным учителем или сформулированным самостоятельно;

эффективно запоминать и систематизировать информацию.

У обучающегося будут сформированы следующие умения общения как часть коммуникативных универсальных учебных действий:

воспринимать и формулировать суждения, выражать эмоции в соответствии с условиями и целями общения; выражать себя (свою точку зрения) в диалогах и дискуссиях, в устной монологической речи и в письменных текстах;

распознавать невербальные средства общения, понимать значение социальных знаков; знать и распознавать предпосылки конфликтных ситуаций и смягчать конфликты, вести переговоры;

понимать намерения других, проявлять уважительное отношение к собеседнику и в корректной форме формулировать свои возражения;

в ходе диалога (дискуссии) задавать вопросы по существу обсуждаемой темы и высказывать идеи, нацеленные на решение задачи и поддержание благожелательности общения;

сопоставлять свои суждения с суждениями других участников диалога, обнаруживать различие и сходство позиций;

публично представлять результаты проведённого языкового анализа, выполненного лингвистического эксперимента, исследования, проекта;

самостоятельно выбирать формат выступления с учётом цели презентации и особенностей аудитории и в соответствии с ним составлять устные и письменные тексты с использованием иллюстративного материала.

У обучающегося будут сформированы следующие умения самоорганизации как части регулятивных универсальных учебных действий:

выявлять проблемы для решения в учебных и жизненных ситуациях;

ориентироваться в различных подходах к принятию решений (индивидуальное, принятие решения в группе, принятие решения группой);

самостоятельно составлять алгоритм решения задачи (или его часть), выбирать способ решения учебной задачи с учётом имеющихся ресурсов и собственных возможностей, аргументировать предлагаемые варианты решений;

самостоятельно составлять план действий, вносить необходимые коррективы в ходе его реализации;

делать выбор и брать ответственность за решение.

У обучающегося будут сформированы следующие **умения самоконтроля, эмоционального интеллекта как части регулятивных универсальных учебных действий**:

владеть разными способами самоконтроля (в том числе речевого), самомотивации и рефлексии;

давать адекватную оценку учебной ситуации и предлагать план её изменения;

предвидеть трудности, которые могут возникнуть при решении учебной задачи, и адаптировать решение к меняющимся обстоятельствам;

объяснять причины достижения (недостижения) результата деятельности; понимать причины коммуникативных неудач и уметь предупреждать их, давать оценку приобретённому речевому опыту и корректировать собственную речь с учётом целей и условий общения; оценивать соответствие результата цели и условиям общения;

развивать способность управлять собственными эмоциями и эмоциями других;

выявлять и анализировать причины эмоций; понимать мотивы и намерения другого человека, анализируя речевую ситуацию; регулировать способ выражения собственных эмоций;

осознанно относиться к другому человеку и его мнению;

признавать своё и чужое право на ошибку;

принимать себя и других, не осуждая;

проявлять открытость;

осознавать невозможность контролировать всё вокруг.

У обучающегося будут сформированы следующие **умения совместной деятельности**:

понимать и использовать преимущества командной и индивидуальной работы при решении конкретной проблемы, обосновывать необходимость применения групповых форм взаимодействия при решении поставленной задачи;

принимать цель совместной деятельности, коллективно строить действия по её достижению: распределять роли, договариваться, обсуждать процесс и результат совместной работы;

уметь обобщать мнения нескольких людей, проявлять готовность руководить, выполнять поручения, подчиняться;

планировать организацию совместной работы, определять свою роль (с учётом предпочтений и возможностей всех участников взаимодействия), распределять задачи между членами команды, участвовать в групповых формах работы (обсуждения, обмен мнениями, «мозговой штурм» и другие);

выполнять свою часть работы, достигать качественный результат по своему направлению и координировать свои действия с действиями других членов команды;

оценивать качество своего вклада в общий продукт по критериям, самостоятельно сформулированным участниками взаимодействия, сравнивать результаты с исходной задачей и вклад каждого члена команды в достижение результатов, разделять сферу ответственности и проявлять готовность к представлению отчёта перед группой.

ПРЕДМЕТНЫЕ РЕЗУЛЬТАТЫ

5 КЛАСС

Общие сведения о языке

Осознавать богатство и выразительность русского языка, приводить примеры, свидетельствующие об этом.

Знать основные разделы лингвистики, основные единицы языка и речи (звук, морфема, слово, словосочетание, предложение).

Язык и речь

Характеризовать различия между устной и письменной речью, диалогом и монологом, учитывать особенности видов речевой деятельности при решении практико-ориентированных учебных задач и в повседневной жизни.

Создавать устные монологические высказывания объёмом не менее 5 предложений на основе жизненных наблюдений, чтения научно-учебной, художественной и научно-популярной литературы.

Участвовать в диалоге на лингвистические темы (в рамках изученного) и в диалоге/полилоге на основе жизненных наблюдений объёмом не менее 3 реплик.

Владеть различными видами аудирования: выборочным, ознакомительным, детальным – научно-учебных и художественных текстов различных функционально-смысловых типов речи.

Владеть различными видами чтения: просмотровым, ознакомительным, изучающим, поисковым.

Устно пересказывать прочитанный или прослушанный текст объёмом не менее 100 слов.

Понимать содержание прослушанных и прочитанных научно-учебных и художественных текстов различных функционально-смысловых типов речи объёмом не менее 150 слов: устно и письменно формулировать тему и главную мысль текста; формулировать вопросы по содержанию текста и отвечать на них; подробно и сжато передавать в письменной форме содержание исходного текста (для подробного изложения объём исходного текста должен составлять не менее 100 слов; для сжатого изложения – не менее 110 слов).

Осуществлять выбор языковых средств для создания высказывания в соответствии с целью, темой и коммуникативным замыслом.

Соблюдать на письме нормы современного русского литературного языка, в том числе во время списывания текста объёмом 90–100 слов; словарного диктанта объёмом 15–20 слов; диктанта на основе связного текста объёмом 90–100 слов, составленного с учётом ранее изученных правил правописания (в том числе содержащего изученные в течение первого года обучения орфограммы, пунктограммы и слова с непроверяемыми написаниями); уметь пользоваться разными видами лексических словарей; соблюдать в устной речи и на письме правила речевого этикета.

Текст

Распознавать основные признаки текста; членить текст на композиционно-смысловые части (абзацы); распознавать средства связи предложений и частей текста (формы слова, однокоренные слова, синонимы, антонимы, личные местоимения, повтор слова); применять эти знания при создании собственного текста (устного и письменного).

Проводить смысловый анализ текста, его композиционных особенностей, определять количество микротем и абзацев.

Характеризовать текст с точки зрения его соответствия основным признакам (наличие темы, главной мысли, грамматической связи предложений, цельности и относительной законченности); с точки зрения его принадлежности к функционально-смысловому типу речи.

Использовать знание основных признаков текста, особенностей функционально-смысловых типов речи, функциональных разновидностей языка в практике создания текста (в рамках изученного).

Применять знание основных признаков текста (повествование) в практике его создания.

Создавать тексты-повествования с опорой на жизненный и читательский опыт; тексты с опорой на сюжетную картину (в том числе сочинения-миниатюры объёмом 3 и более предложений; классные сочинения объёмом не менее 70 слов).

Восстанавливать деформированный текст; осуществлять корректировку

восстановленного текста с опорой на образец.

Владеть умениями информационной переработки прослушанного и прочитанного научно-учебного, художественного и научно-популярного текстов: составлять план (простой, сложный) с целью дальнейшего воспроизведения содержания текста в устной и письменной форме; передавать содержание текста, в том числе с изменением лица рассказчика; извлекать информацию из различных источников, в том числе из лингвистических словарей и справочной литературы, и использовать её в учебной деятельности.

Представлять сообщение на заданную тему в виде презентации.

Редактировать собственные/созданные другими обучающимися тексты с целью совершенствования их содержания (проверка фактического материала, начальный логический анализ текста – целостность, связность, информативность).

Функциональные разновидности языка

Иметь общее представление об особенностях разговорной речи, функциональных стилей, языка художественной литературы.

Система языка

Фонетика. Графика. Орфоэпия

Характеризовать звуки; понимать различие между звуком и буквой, характеризовать систему звуков.

Проводить фонетический анализ слов.

Использовать знания по фонетике, графике и орфоэпии в практике произношения и правописания слов.

Орфография

Оперировать понятием «орфограмма» и различать буквенные и небуквенные орфограммы при проведении орфографического анализа слова.

Распознавать изученные орфограммы.

Применять знания по орфографии в практике правописания (в том числе применять знание о правописании разделительных **ъ** и **ь**).

Лексикология

Объяснять лексическое значение слова разными способами (подбор однокоренных слов; подбор синонимов и антонимов; определение значения слова по контексту, с помощью толкового словаря).

Распознавать однозначные и многозначные слова, различать прямое и переносное значения слова.

Распознавать синонимы, антонимы, омонимы; различать многозначные слова и омонимы; уметь правильно употреблять слова-паронимы.

Характеризовать тематические группы слов, родовые и видовые понятия.

Проводить лексический анализ слов (в рамках изученного).

Уметь пользоваться лексическими словарями (толковым словарём, словарями синонимов, антонимов, омонимов, паронимов).

Морфемика. Орфография

Характеризовать морфему как минимальную значимую единицу языка.

Распознавать морфемы в слове (корень, приставку, суффикс, окончание), выделять основу слова.

Находить чередование звуков в морфемах (в том числе чередование гласных с нулём звука).

Проводить морфемный анализ слов.

Применять знания по морфемике при выполнении языкового анализа различных видов и в практике правописания неизменяемых приставок и приставок на -з (-с); ы – и после приставок; корней с безударными проверяемыми, непроверяемыми, чередующимися гласными (в рамках изученного); корней с проверяемыми, непроверяемыми, непроизносимыми согласными (в рамках изученного); ё – о после шипящих в корне слова; ы – и после ц.

Проводить орфографический анализ слов (в рамках изученного).

Уместно использовать слова с суффиксами оценки в собственной речи.

Морфология. Культура речи. Орфография

Применять знания о частях речи как лексико-грамматических разрядах слов, о грамматическом значении слова, о сис-теме частей речи в русском языке для решения практико-ориентированных учебных задач.

Распознавать имена существительные, имена прилагательные, глаголы.

Проводить морфологический анализ имён существительных, частичный морфологический анализ имён прилагательных, глаголов.

Проводить орфографический анализ имён существительных, имён прилагательных, глаголов (в рамках изученного).

Применять знания по морфологии при выполнении языкового анализа различных видов и в речевой практике.

Имя существительное

Определять общее грамматическое значение, морфологические признаки и синтаксические функции имени существительного; объяснять его роль в речи.

Определять лексико-грамматические разряды имён существительных.

Различать типы склонения имён существительных, выявлять разносклоняемые и несклоняемые имена существительные.

Проводить морфологический анализ имён существительных.

Соблюдать нормы словоизменения, произношения имён существительных, постановки в них ударения (в рамках изученного), употребления несклоняемых имён существительных.

Соблюдать правила правописания имён существительных: безударных окончаний; о – е (ё) после шипящих и ц в суффиксах и окончаниях; суффиксов -чик- – -щик-, -ек- – -ик- (-чик-); корней с чередованием а // о: -лаг- – -лож-; -раст- – -ращ- – -рос-; -гар- – -гор-, -зар- – -зор-; -клан- – -клон-, -скак- – -скоц-; употребления (неупотребления) ь на конце имён существительных после шипящих; слитное и раздельное написание не с именами существительными; правописание собственных имён существительных.

Имя прилагательное

Определять общее грамматическое значение, морфологические признаки и синтаксические функции имени прилагательного; объяснять его роль в речи; различать полную и краткую формы имён прилагательных.

Проводить частичный морфологический анализ имён прилагательных (в рамках изученного).

Соблюдать нормы словоизменения, произношения имён прилагательных, постановки в них ударения (в рамках изученного).

Соблюдать правила правописания имён прилагательных: безударных окончаний; о – е после шипящих и ц в суффиксах и окончаниях; кратких форм имён прилагательных с основой на шипящие; правила слитного и раздельного написания не с именами прилагательными.

Глагол

Определять общее грамматическое значение, морфологические признаки и синтаксические функции глагола; объяснять его роль в словосочетании и предложении, а также в речи.

Различать глаголы совершенного и несовершенного вида, возвратные и невозвратные.

Называть грамматические свойства инфинитива (неопределённой формы) глагола, выделять его основу; выделять основу настоящего (будущего простого) времени глагола.

Определять спряжение глагола, уметь спрягать глаголы.

Проводить частичный морфологический анализ глаголов (в рамках изученного).

Соблюдать нормы словоизменения глаголов, постановки ударения в глагольных формах (в рамках изученного).

Соблюдать правила правописания глаголов: корней с чередованием **е // и**; использования **ь** после шипящих как показателя грамматической формы в инфинитиве, в форме 2-го лица единственного числа; **-тся** и **-ться** в глаголах; суффиксов **-ова**— **-ева-**, **-ыва-** — **-ива-**; личных окончаний глагола, гласной перед суффиксом **-л-** в формах прошедшего времени глагола; слитного и раздельного написания **не** с глаголами.

Синтаксис. Культура речи. Пунктуация

Распознавать единицы синтаксиса (словосочетание и предложение); проводить синтаксический анализ словосочетаний и простых предложений; проводить пунктуационный анализ простых осложнённых и сложных предложений (в рамках изученного); применять знания по синтаксису и пунктуации при выполнении языкового анализа различных видов и в речевой практике.

Распознавать словосочетания по морфологическим свойствам главного слова (именные, глагольные, наречные); простые нео-сложнённые предложения; простые предложения, осложнённые однородными членами, включая предложения с обобщающим словом при однородных членах, обращением; распознавать предложения по цели высказывания (повествовательные, побудительные, вопросительные), эмоциональной окраске (восклицательные и невосклицательные), количеству грамматических основ (простые и сложные), наличию второстепенных членов (распространённые и нераспространённые); определять главные (грамматическую основу) и второстепенные члены предложения, морфологические средства выражения подлежащего (именем существительным или местоимением в именительном падеже, сочетанием имени существительного в форме именительного падежа с существительным или местоимением в форме творительного падежа с предлогом; сочетанием имени числительного в форме именительного падежа с существительным в форме родительного падежа) и сказуемого (глаголом, именем существительным, именем прилагательным), средства выражения второстепенных членов предложения (в рамках изученного).

Соблюдать на письме пунктуационные правила при постановке тире между подлежащим и сказуемым, выборе знаков препинания в предложениях с однородными членами, связанными бессоюзной связью, одиночным союзом **и**, союзами **а**, **но**, **однако**, **зато**, **да** (в значении **и**), **да** (в значении **но**); с обобщающим словом при однородных членах; с обращением; в предложениях с прямой речью; в сложных предложениях, состоящих из частей, связанных бессоюзной связью и союзами **и**, **но**, **а**, **однако**, **зато**, **да**; оформлять на письме диалог.

Проводить пунктуационный анализ предложения (в рамках изученного).

6 КЛАСС

Общие сведения о языке

Характеризовать функции русского языка как государственного языка Российской Федерации и языка межнационального общения, приводить примеры использования русского

языка как государственного языка Российской Федерации и как языка межнационального общения (в рамках изученного).

Иметь представление о русском литературном языке.

Язык и речь

Создавать устные монологические высказывания объёмом не менее 6 предложений на основе жизненных наблюдений, чтения научно-учебной, художественной и научно-популярной литературы (монолог-описание, монолог-повествование, монолог-рассуждение); выступать с сообщением на лингвистическую тему.

Участвовать в диалоге (побуждение к действию, обмен мнениями) объёмом не менее 4 реплик.

Владеть различными видами аудирования: выборочным, ознакомительным, детальным – научно-учебных и художественных текстов различных функционально-смысловых типов речи.

Владеть различными видами чтения: просмотровым, ознакомительным, изучающим, поисковым.

Устно пересказывать прочитанный или прослушанный текст объёмом не менее 110 слов.

Понимать содержание прослушанных и прочитанных научно-учебных и художественных текстов различных функционально-смысловых типов речи объёмом не менее 180 слов: устно и письменно формулировать тему и главную мысль текста, вопросы по содержанию текста и отвечать на них; подробно и сжато передавать в устной и письменной форме содержание прочитанных научно-учебных и художественных текстов различных функционально-смысловых типов речи (для подробного изложения объём исходного текста должен составлять не менее 160 слов; для сжатого изложения – не менее 165 слов).

Осуществлять выбор лексических средств в соответствии с речевой ситуацией; пользоваться словарями иностранных слов, устаревших слов; оценивать свою и чужую речь с точки зрения точного, уместного и выразительного словоупотребления; использовать толковые словари.

Соблюдать в устной речи и на письме нормы современного русского литературного языка, в том числе во время списывания текста объёмом 100–110 слов; словарного диктанта объёмом 20–25 слов; диктанта на основе связного текста объёмом 100–110 слов, составленного с учётом ранее изученных правил правописания (в том числе содержащего изученные в течение второго года обучения орфограммы, пунктограммы и слова с непроверяемыми написаниями); соблюдать в устной речи и на письме правила речевого этикета.

Текст

Анализировать текст с точки зрения его соответствия основным признакам; с точки зрения его принадлежности к функционально-смысловому типу речи.

Характеризовать тексты различных функционально-смысловых типов речи; характеризовать особенности описания как типа речи (описание внешности человека, помещения, природы, местности, действий).

Выявлять средства связи предложений в тексте, в том числе притяжательные и указательные местоимения, видо-временную соотнесённость глагольных форм.

Применять знания о функционально-смысловых типах речи при выполнении анализа различных видов и в речевой практике; использовать знание основных признаков текста в практике создания собственного текста.

Проводить смысловой анализ текста, его композиционных особенностей, определять количество микротем и абзацев.

Создавать тексты различных функционально-смысловых типов речи (повествование, описание внешности человека, помещения, природы, местности, действий) с опорой на

жизненный и читательский опыт; произведение искусства (в том числе сочинения-миниатюры объёмом 5 и более предложений; классные сочинения объёмом не менее 100 слов с учётом функциональной разновидности и жанра сочинения, характера темы).

Владеть умениями информационной переработки текста: составлять план прочитанного текста (простой, сложный; назывной, вопросный) с целью дальнейшего воспроизведения содержания текста в устной и письменной форме; выделять главную и второстепенную информацию в прослушанном и прочитанном тексте; извлекать информацию из различных источников, в том числе из лингвистических словарей и справочной литературы, и использовать её в учебной деятельности.

Представлять сообщение на заданную тему в виде презентации.

Представлять содержание прослушанного или прочитанного научно-учебного текста в виде таблицы, схемы; представлять содержание таблицы, схемы в виде текста.

Редактировать собственные тексты с опорой на знание норм современного русского литературного языка.

Функциональные разновидности языка

Характеризовать особенности официально-делового стиля речи, научного стиля речи; перечислять требования к составлению словарной статьи и научного сообщения; анализировать тексты разных функциональных разновидностей языка и жанров (рассказ; заявление, расписка; словарная статья, научное сообщение).

Применять знания об официально-деловом и научном стиле при выполнении языкового анализа различных видов и в речевой практике.

СИСТЕМА ЯЗЫКА

Лексикология. Культура речи

Различать слова с точки зрения их происхождения: исконно русские и заимствованные слова; различать слова с точки зрения их принадлежности к активному или пассивному запасу: неологизмы, устаревшие слова (историзмы и архаизмы); различать слова с точки зрения сферы их употребления: общеупотребительные слова и слова ограниченной сферы употребления (диалектизмы, термины, профессионализмы, жаргонизмы); определять стилистическую окраску слова. Проводить лексический анализ слов.

Распознавать эпитеты, метафоры, олицетворения; понимать их основное коммуникативное назначение в художественном тексте и использовать в речи с целью повышения её богатства и выразительности.

Распознавать в тексте фразеологизмы, уметь определять их значения; характеризовать ситуацию употребления фразеологизма.

Осуществлять выбор лексических средств в соответствии с речевой ситуацией; пользоваться словарями иностранных слов, устаревших слов; оценивать свою и чужую речь с точки зрения точного, уместного и выразительного словоупотребления; использовать толковые словари.

Словообразование. Культура речи. Орфография

Распознавать формообразующие и словообразующие морфемы в слове; выделять производящую основу.

Определять способы словообразования (приставочный, суффиксальный, приставочно-суффиксальный, бессуффиксный, сложение, переход из одной части речи в другую); проводить морфемный и словообразовательный анализ слов; применять знания по морфемике и словообразованию при выполнении языкового анализа различных видов.

Соблюдать нормы словообразования имён прилагательных. Распознавать изученные орфограммы; проводить орфографический анализ слов; применять знания по орфографии в практике правописания.

Соблюдать правила правописания сложных и сложносокращённых слов; правила правописания корня **-кас-** – **-кос-** с чередованием **а // о**, гласных в приставках **пре-** и **при-**.

Морфология. Культура речи. Орфография

Характеризовать особенности словообразования имён существительных.

Соблюдать правила слитного и дефисного написания **пол-** и **полу-** со словами.

Соблюдать нормы произношения, постановки ударения (в рамках изученного), словоизменения имён существительных.

Различать качественные, относительные и притяжательные имена прилагательные, степени сравнения качественных имён прилагательных.

Соблюдать нормы словообразования имён прилагательных; нормы произношения имён прилагательных, нормы ударения (в рамках изученного); соблюдать правила правописания **н** и **nn** в именах прилагательных, суффиксов **-к-** и **-ск-** имён прилагательных, сложных имён прилагательных.

Распознавать числительные; определять общее грамматическое значение имени числительного; различать разряды имён числительных по значению, по строению.

Уметь склонять числительные и характеризовать особенности склонения, словообразования и синтаксических функций числительных; характеризовать роль имён числительных в речи.

Правильно употреблять собирательные имена числительные; соблюдать правила правописания имён числительных, в том числе написание **ь** в именах числительных; написание двойных согласных; слитное, отдельное, дефисное написание числительных; правила правописания окончаний числительных.

Распознавать местоимения; определять общее грамматическое значение; различать разряды местоимений; уметь склонять местоимения; характеризовать особенности их склонения, словообразования, синтаксических функций, роли в речи.

Правильно употреблять местоимения в соответствии с требованиями русского речевого этикета, в том числе местоимения 3-го лица в соответствии со смыслом предшествующего текста (устранение двусмысленности, неточности); соблюдать правила правописания местоимений с **не** и **ни**, слитного, отдельного и дефисного написания местоимений.

Распознавать переходные и непереходные глаголы; разноспрягаемые глаголы; определять наклонение глагола, значение глаголов в изъявительном, условном и повелительном наклонении; различать безличные и личные глаголы; использовать личные глаголы в безличном значении.

Соблюдать правила правописания **ь** в формах глагола повелительного наклонения.

Проводить морфологический анализ имён прилагательных, имён числительных, местоимений, глаголов; применять знания по морфологии при выполнении языкового анализа различных видов и в речевой практике.

Проводить фонетический анализ слов; использовать знания по фонетике и графике в практике произношения и правописания слов.

Распознавать изученные орфограммы; проводить орфографический анализ слов; применять знания по орфографии в практике правописания.

Проводить синтаксический анализ словосочетаний, синтаксический и пунктуационный анализ предложений (в рамках изученного), применять знания по синтаксису и пунктуации при выполнении языкового анализа различных видов и в речевой практике.

Общие сведения о языке

Иметь представление о языке как развивающемся явлении.

Осознавать взаимосвязь языка, культуры и истории народа (приводить примеры).

Язык и речь

Создавать устные монологические высказывания объёмом не менее 7 предложений на основе наблюдений, личных впечатлений, чтения научно-учебной, художественной и научно-популярной литературы (монолог-описание, монолог-рассуждение, монолог-повествование); выступать с научным сообщением.

Участвовать в диалоге на лингвистические темы (в рамках изученного) и темы на основе жизненных наблюдений объёмом не менее 5 реплик.

Владеть различными видами диалога: диалог – запрос информации, диалог – сообщение информации.

Владеть различными видами аудирования (выборочное, ознакомительное, детальное) публицистических текстов различных функционально-смысловых типов речи.

Владеть различными видами чтения: просмотровым, ознакомительным, изучающим, поисковым.

Устно пересказывать прослушанный или прочитанный текст объёмом не менее 120 слов.

Понимать содержание прослушанных и прочитанных публицистических текстов (рассуждение-доказательство, рассуждение-объяснение, рассуждение-размышление) объёмом не менее 230 слов: устно и письменно формулировать тему и главную мысль текста; формулировать вопросы по содержанию текста и отвечать на них; подробно, сжато и выборочно передавать в устной и письменной форме содержание прослушанных публицистических текстов (для подробного изложения объём исходного текста должен составлять не менее 180 слов; для сжатого и выборочного изложения – не менее 200 слов).

Осуществлять адекватный выбор языковых средств для со-здания высказывания в соответствии с целью, темой и коммуникативным замыслом.

Соблюдать в устной речи и на письме нормы современного русского литературного языка, в том числе во время списывания текста объёмом 110–120 слов; словарного диктанта объёмом 25–30 слов; диктанта на основе связного текста объёмом 110–120 слов, составленного с учётом ранее изученных правил правописания (в том числе содержащего изученные в течение третьего года обучения орфограммы, пунктограммы и слова с непроверяемыми написаниями); соблюдать на письме правила речевого этикета.

Текст

Анализировать текст с точки зрения его соответствия основным признакам; выявлять его структуру, особенности абзацного членения, языковые средства выразительности в тексте: фонетические (звукопись), словообразовательные, лексические.

Проводить смысловой анализ текста, его композиционных особенностей, определять количество микротем и абзацев.

Выявлять лексические и грамматические средства связи предложений и частей текста.

Создавать тексты различных функционально-смысловых типов речи с опорой на жизненный и читательский опыт; на произведения искусства (в том числе сочинения-миниатюры объёмом 6 и более предложений; классные сочинения объёмом не менее 150 слов с учётом стиля и жанра сочинения, характера темы).

Владеть умениями информационной переработки текста: составлять план прочитанного текста (простой, сложный; назывной, вопросный, тезисный) с целью дальнейшего воспроизведения содержания текста в устной и письменной форме; выделять главную и второстепенную информацию в тексте; передавать содержание текста с изменением лица

рассказчика; использовать способы информационной переработки текста; извлекать информацию из различных источников, в том числе из лингвистических словарей и справочной литературы, и использовать её в учебной деятельности.

Представлять сообщение на заданную тему в виде презентации.

Представлять содержание научно-учебного текста в виде таблицы, схемы; представлять содержание таблицы, схемы в виде текста.

Редактировать тексты: сопоставлять исходный и отредактированный тексты; редактировать собственные тексты с целью совершенствования их содержания и формы с опорой на знание норм современного русского литературного языка.

Функциональные разновидности языка

Характеризовать функциональные разновидности языка: разговорную речь и функциональные стили (научный, публицистический, официально-деловой), язык художественной литературы.

Характеризовать особенности публицистического стиля (в том числе сферу употребления, функции), употребления языковых средств выразительности в текстах публицистического стиля, нормы построения текстов публицистического стиля, особенности жанров (интервью, репортаж, заметка).

Создавать тексты публицистического стиля в жанре репортажа, заметки, интервью; оформлять деловые бумаги (инструкция).

Владеть нормами построения текстов публицистического стиля.

Характеризовать особенности официально-делового стиля (в том числе сферу употребления, функции, языковые особенности), особенности жанра инструкции.

Применять знания о функциональных разновидностях языка при выполнении языкового анализа различных видов и в речевой практике.

Система языка

Распознавать изученные орфограммы; проводить орфографический анализ слов; применять знания по орфографии в практике правописания.

Использовать знания по морфемике и словообразованию при выполнении языкового анализа различных видов и в практике правописания.

Объяснять значения фразеологизмов, пословиц и поговорок, афоризмов, крылатых слов (на основе изученного), в том числе с использованием фразеологических словарей русского языка.

Распознавать метафору, олицетворение, эпитет, гиперболу, литоту; понимать их коммуникативное назначение в художественном тексте и использовать в речи как средство выразительности.

Характеризовать слово с точки зрения сферы его употребления, происхождения, активного и пассивного запаса и стилистической окраски; проводить лексический анализ слов; применять знания по лексике и фразеологии при выполнении языкового анализа различных видов и в речевой практике.

Распознавать омонимию слов разных частей речи; различать лексическую и грамматическую омонимию; понимать особенности употребления омонимов в речи.

Использовать грамматические словари и справочники в речевой практике.

Морфология. Культура речи. Орфография.

Распознавать причастия и деепричастия, наречия, служебные слова (предлоги, союзы, частицы), междометия, звукоподражательные слова и проводить их морфологический анализ: определять общее грамматическое значение, морфологические признаки, синтаксические функции.

Причастие

Характеризовать причастие как особую форму глагола, определять признаки глагола и имени прилагательного в причастии; определять синтаксические функции причастия.

Распознавать причастия настоящего и прошедшего времени, действительные и страдательные причастия, различать и характеризовать полные и краткие формы страдательных причастий, склонять причастия.

Проводить морфологический, орфографический анализ причастий, применять это умение в речевой практике.

Составлять словосочетания с причастием в роли зависимого слова, конструировать причастные обороты.

Уместно использовать причастия в речи, различать созвучные причастия и имена прилагательные (**висящий — всячий, горящий — горячий**). Правильно ставить ударение в некоторых формах причастий, применять правила правописания падежных окончаний и суффиксов причастий; **н** и **нн** в причастиях и отглагольных именах прилагательных, написания гласной перед суффиксом **-вш-** действительных причастий прошедшего времени, перед суффиксом **-нн-** страдательных причастий прошедшего времени, написания **не** с причастиями.

Правильно расставлять знаки препинания в предложениях с причастным оборотом.

Проводить синтаксический и пунктуационный анализ предложений с причастным оборотом (в рамках изученного).

Деепричастие

Определять признаки глагола и наречия в деепричастии, синтаксическую функцию деепричастия.

Распознавать деепричастия совершенного и несовершенного вида.

Проводить морфологический, орфографический анализ деепричастий, применять это умение в речевой практике.

Конструировать деепричастный оборот, определять роль деепричастия в предложении.

Уместно использовать деепричастия в речи.

Правильно ставить ударение в деепричастиях.

Применять правила написания гласных в суффиксах деепричастий, правила слитного и раздельного написания **не** с деепричастиями.

Правильно строить предложения с одиночными деепричастиями и деепричастными оборотами.

Правильно расставлять знаки препинания в предложениях с одиночным деепричастием и деепричастным оборотом.

Проводить синтаксический и пунктуационный анализ предложений с одиночным деепричастием и деепричастным оборотом (в рамках изученного).

Наречие

Распознавать наречия в речи. Определять общее грамматическое значение наречий; различать разряды наречий по значению; характеризовать особенности словообразования наречий, их синтаксических свойств, роли в речи.

Проводить морфологический, орфографический анализ наречий (в рамках изученного), применять это умение в речевой практике.

Соблюдать нормы образования степеней сравнения наречий, произношения наречий, постановки в них ударения.

Применять правила слитного, раздельного и дефисного написания наречий; написания **н** и **нн** в наречиях на **-о** и **-е**; написания суффиксов **-а** и **-о** наречий с приставками **из-**, **до-**, **с-**,

в-, на-, за-; употребления **ь** на конце наречий после шипящих; написания суффиксов наречий **-о** и **-е** после шипящих; написания **е** и **и** в приставках **не-** и **ни-** наречий; слитного и раздельного написания **не** с наречиями.

Слова категории состояния

Определять общее грамматическое значение, морфологические признаки слов категории состояния, характеризовать их синтаксическую функцию и роль в речи.

Служебные части речи

Давать общую характеристику служебных частей речи, объяснять их отличия от самостоятельных частей речи.

Предлог

Характеризовать предлог как служебную часть речи, различать производные и непроизводные предлоги, простые и составные предлоги.

Употреблять предлоги в речи в соответствии с их значением и стилистическими особенностями, соблюдать нормы правописания производных предлогов.

Соблюдать нормы употребления имён существительных и местоимений с предлогами, предлогов **из – с, в – на** в составе словосочетаний, правила правописания производных предлогов.

Проводить морфологический анализ предлогов, применять это умение при выполнении языкового анализа различных -видов и в речевой практике.

Союз

Характеризовать союз как служебную часть речи, различать разряды союзов по значению, по строению, объяснять роль союзов в тексте, в том числе как средств связи однородных членов предложения и частей сложного предложения.

Употреблять союзы в речи в соответствии с их значением и стилистическими особенностями, соблюдать правила правописания союзов, постановки знаков препинания в сложных союзных предложениях, постановки знаков препинания в предложениях с союзом **и**.

Проводить морфологический анализ союзов, применять это умение в речевой практике.

Частица

Характеризовать частицу как служебную часть речи, различать разряды частиц по значению, по составу, объяснять роль частиц в передаче различных оттенков значения в слове и тексте, в образовании форм глагола, понимать интонационные особенности предложений с частицами.

Употреблять частицы в речи в соответствии с их значением и стилистической окраской; соблюдать нормы правописания частиц.

Проводить морфологический анализ частиц, применять это умение в речевой практике.

Междометия и звукоподражательные слова

Характеризовать междометия как особую группу слов, различать группы междометий по значению, объяснять роль междометий в речи, характеризовать особенности звукоподражательных слов и их употребление в разговорной речи, в художественной литературе.

Проводить морфологический анализ междометий, применять это умение в речевой практике.

Соблюдать пунктуационные правила оформления предложений с междометиями.

Омонимия слов различных частей речи.

Различать грамматические омонимы.

8 КЛАСС

Общие сведения о языке

Иметь представление о русском языке как одном из славянских языков.

Язык и речь

Создавать устные монологические высказывания объёмом не менее 8 предложений на основе жизненных наблюдений, личных впечатлений, чтения научно-учебной, художественной, научно-популярной и публицистической литературы (монолог-описание, монолог-рассуждение, монолог-повествование); выступать с научным сообщением.

Участвовать в диалоге на лингвистические темы (в рамках изученного) и темы на основе жизненных наблюдений (объём не менее 6 реплик).

Владеть различными видами аудирования: выборочным, ознакомительным, детальным – научно-учебных, художественных, публицистических текстов различных функционально-смысловых типов речи.

Владеть различными видами чтения: просмотровым, ознакомительным, изучающим, поисковым.

Устно пересказывать прочитанный или прослушанный текст объёмом не менее 140 слов.

Понимать содержание прослушанных и прочитанных научно-учебных, художественных, публицистических текстов различных функционально-смысловых типов речи объёмом не менее 280 слов: подробно, сжато и выборочно передавать в устной и письменной форме содержание прослушанных и прочитанных научно-учебных, художественных, публицистических текстов различных функционально-смысловых типов речи (для подробного изложения объём исходного текста должен составлять не менее 230 слов; для сжатого и выборочного изложения – не менее 260 слов).

Осуществлять выбор языковых средств для создания высказывания в соответствии с целью, темой и коммуникативным замыслом.

Соблюдать в устной речи и на письме нормы современного русского литературного языка, в том числе во время списывания текста объёмом 120–140 слов; словарного диктанта объёмом 30–35 слов; диктанта на основе связного текста объёмом 120–140 слов, составленного с учётом ранее изученных правил правописания (в том числе содержащего изученные в течение четвёртого года обучения орфограммы, пунктограммы и слова с непроверяемыми написаниями); понимать особенности использования мимики и жестов в разговорной речи; объяснять национальную обусловленность норм речевого этикета; соблюдать в устной речи и на письме правила русского речевого этикета.

Текст

Анализировать текст с точки зрения его соответствия основным признакам: наличия темы, главной мысли, грамматической связи предложений, цельности и относительной законченности; указывать способы и средства связи предложений в тексте; анализировать текст с точки зрения его принадлежности к функционально-смысловому типу речи; анализировать языковые средства выразительности в тексте (фонетические, словообразовательные, лексические, морфологические).

Распознавать тексты разных функционально-смысловых типов речи; анализировать тексты разных функциональных разновидностей языка и жанров; применять эти знания при выполнении языкового анализа различных видов и в речевой практике.

Создавать тексты различных функционально-смысловых типов речи с опорой на жизненный и читательский опыт; тексты с опорой на произведения искусства (в том числе

сочинения-миниатюры объёмом 7 и более предложений; классные сочинения объёмом не менее 200 слов с учётом стиля и жанра сочинения, характера темы).

Владеть умениями информационной переработки текста: со-здавать тезисы, конспект; извлекать информацию из различных источников, в том числе из лингвистических словарей и справочной литературы, и использовать её в учебной деятельности.

Представлять сообщение на заданную тему в виде презентации.

Представлять содержание прослушанного или прочитанного научно-учебного текста в виде таблицы, схемы; представлять содержание таблицы, схемы в виде текста.

Редактировать тексты: собственные и(или) созданные другими обучающимися тексты с целью совершенствования их содержания и формы, сопоставлять исходный и отредактированный тексты.

Функциональные разновидности языка

Характеризовать особенности официально-делового стиля (заявление, объяснительная записка, автобиография, характеристика) и научного стиля, основных жанров научного стиля (реферат, доклад на научную тему), выявлять сочетание различных функциональных разновидностей языка в тексте, средства связи предложений в тексте.

Создавать тексты официально-делового стиля (заявление, объяснительная записка, автобиография, характеристика), публицистических жанров; оформлять деловые бумаги.

Осуществлять выбор языковых средств для создания высказывания в соответствии с целью, темой и коммуникативным замыслом.

Система языка

Синтаксис. Культура речи. Пунктуация

Иметь представление о синтаксисе как разделе лингвистики.

Распознавать словосочетание и предложение как единицы синтаксиса.

Различать функции знаков препинания.

Словосочетание

Распознавать словосочетания по морфологическим свойствам главного слова: именные, глагольные, наречные; определять типы подчинительной связи слов в словосочетании: согласование, управление, примыкание; выявлять грамматическую синонимию словосочетаний.

Применять нормы построения словосочетаний.

Предложение

Характеризовать основные признаки предложения, средства оформления предложения в устной и письменной речи; различать функции знаков препинания.

Распознавать предложения по цели высказывания, эмоциональной окраске, характеризовать их интонационные и смысловые особенности, языковые формы выражения побуждения в побудительных предложениях; использовать в текстах публицистического стиля риторическое восклицание, вопросно-ответную форму изложения.

Распознавать предложения по количеству грамматических основ; различать способы выражения подлежащего, виды сказуемого и способы его выражения. Применять нормы построения простого предложения, использования инверсии; применять нормы согласования сказуемого с подлежащим, в том числе выраженным словосочетанием, сложносокращёнными словами, словами **большинство – меньшинство**, количественными сочетаниями. Применять нормы постановки тире между подлежащим и сказуемым.

Распознавать предложения по наличию главных и второстепенных членов, предложения

полные и неполные (понимать особенности употребления неполных предложений в диалогической речи, соблюдения в устной речи интонации неполного предложения).

Различать виды второстепенных членов предложения (согласованные и несогласованные определения, приложение как особый вид определения; прямые и косвенные дополнения, виды обстоятельств).

Распознавать односоставные предложения, их грамматические признаки, морфологические средства выражения главных членов; различать виды односоставных предложений (назывное предложение, определённо-личное предложение, неопределённо-личное предложение, обобщённо-личное предложение, безличное предложение); характеризовать грамматические различия односоставных предложений и двусоставных неполных предложений; выявлять синтаксическую синонимию односоставных и двусоставных предложений; понимать особенности употребления односоставных предложений в речи; характеризовать грамматические, интонационные и пунктуационные особенности предложений со словами **да**, **нет**.

Характеризовать признаки однородных членов предложения, средства их связи (союзная и бессоюзная связь); различать однородные и неоднородные определения; находить обобщающие слова при однородных членах; понимать особенности употребления в речи сочетаний однородных членов разных типов.

Применять нормы построения предложений с однородными членами, связанными двойными союзами **не только... но и**, **как... так и**.

Применять правила постановки знаков препинания в предложениях с однородными членами, связанными попарно, с помощью повторяющихся союзов (**и... и**, **или... или**, **либо... либо**, **ни... ни**, **то... то**); правила постановки знаков препинания в предложениях с обобщающим словом при однородных членах.

Распознавать простые неосложнённые предложения, в том числе предложения с неоднородными определениями; простые предложения, осложнённые однородными членами, включая предложения с обобщающим словом при однородных членах, осложнённые обособленными членами, обращением, вводными словами и предложениями, вставными конструкциями, междометиями.

Различать виды обособленных членов предложения, применять правила обособления согласованных и несогласованных определений (в том числе приложений), дополнений, обстоятельств, уточняющих членов, пояснительных и присоединительных конструкций. Применять правила постановки знаков препинания в предложениях со сравнительным оборотом; правила обособления согласованных и несогласованных определений (в том числе приложений), дополнений, обстоятельств, уточняющих членов, пояснительных и присоединительных конструкций; правила постановки знаков препинания в предложениях с вводными и вставными конструкциями, обращениями и междометиями.

Различать группы вводных слов по значению, различать вводные предложения и вставные конструкции; понимать особенности употребления предложений с вводными словами, вводными предложениями и вставными конструкциями, обращениями и междометиями в речи, понимать их функции; выявлять омонимию членов предложения и вводных слов, словосочетаний и предложений.

Применять нормы построения предложений с вводными словами и предложениями, вставными конструкциями, обращениями (распространёнными и нераспространёнными), междометиями.

Распознавать сложные предложения, конструкции с чужой речью (в рамках изученного).

Проводить синтаксический анализ словосочетаний, синтаксический и пунктуационный анализ предложений; применять знания по синтаксису и пунктуации при выполнении языкового анализа различных видов и в речевой практике.

9 КЛАСС

Общие сведения о языке

Осознавать роль русского языка в жизни человека, государства, общества; понимать внутренние и внешние функции русского языка и уметь рассказать о них.

Язык и речь

Создавать устные монологические высказывания объёмом не менее 80 слов на основе наблюдений, личных впечатлений, чтения научно-учебной, художественной и научно-популярной литературы: монолог-сообщение, монолог-описание, монолог-рассуждение, монолог-повествование; выступать с научным сообщением.

Участвовать в диалогическом и полилогическом общении (побуждение к действию, обмен мнениями, запрос информации, сообщение информации) на бытовые, научно-учебные (в том числе лингвистические) темы (объём не менее 6 реплик).

Владеть различными видами аудирования: выборочным, ознакомительным, детальным – научно-учебных, художественных, публицистических текстов различных функционально-смысловых типов речи.

Владеть различными видами чтения: просмотровым, ознакомительным, изучающим, поисковым.

Устно пересказывать прочитанный или прослушанный текст объёмом не менее 150 слов.

Осуществлять выбор языковых средств для создания высказывания в соответствии с целью, темой и коммуникативным замыслом.

Соблюдать в устной речи и на письме нормы современного русского литературного языка, в том числе во время списывания текста объёмом 140–160 слов; словарного диктанта объёмом 35–40 слов; диктанта на основе связного текста объёмом 140–160 слов, составленного с учётом ранее изученных правил правописания (в том числе содержащего изученные в течение пятого года обучения орфограммы, пунктограммы и слова с непроверяемыми написаниями).

Текст

Анализировать текст: определять и комментировать тему и главную мысль текста; подбирать заголовок, отражающий тему или главную мысль текста.

Устанавливать принадлежность текста к функционально-смысловому типу речи.

Находить в тексте типовые фрагменты – описание, повествование, рассуждение-доказательство, оценочные высказывания.

Прогнозировать содержание текста по заголовку, ключевым словам, зачину или концовке.

Выявлять отличительные признаки текстов разных жанров.

Создавать высказывание на основе текста: выражать своё отношение к прочитанному или прослушанному в устной и письменной форме.

Создавать тексты с опорой на жизненный и читательский опыт; на произведения искусства (в том числе сочинения-миниатюры объёмом 8 и более предложений или объёмом не менее 6–7 предложений сложной структуры, если этот объём позволяет раскрыть тему, выразить главную мысль); классные сочинения объёмом не менее 250 слов с учётом стиля и жанра сочинения, характера темы.

Владеть умениями информационной переработки текста: выделять главную и второстепенную информацию в тексте; извлекать информацию из различных источников, в том числе из лингвистических словарей и справочной литературы, и использовать её в учебной деятельности.

Представлять сообщение на заданную тему в виде презентации.

Представлять содержание прослушанного или прочитанного научно-учебного текста в виде таблицы, схемы; представлять содержание таблицы, схемы в виде текста.

Подробно и сжато передавать в устной и письменной форме содержание прослушанных и прочитанных текстов различных функционально-смысловых типов речи (для подробного изложения объём исходного текста должен составлять не менее 280 слов; для сжатого и выборочного изложения – не менее 300 слов).

Редактировать собственные/созданные другими обучающимися тексты с целью совершенствования их содержания (проверка фактического материала, начальный логический анализ текста – целостность, связность, информативность).

Функциональные разновидности языка

Характеризовать сферу употребления, функции, типичные ситуации речевого общения, задачи речи, языковые средства, характерные для научного стиля; основные особенности языка художественной литературы; особенности сочетания элементов разговорной речи и разных функциональных стилей в художественном произведении.

Характеризовать разные функционально-смысловые типы речи, понимать особенности их сочетания в пределах одного текста; понимать особенности употребления языковых средств выразительности в текстах, принадлежащих к различным функционально-смысловым типам речи, функциональным разновидностям языка.

Использовать при создании собственного текста нормы построения текстов, принадлежащих к различным функционально-смысловым типам речи, функциональным разновидностям языка, нормы составления тезисов, конспекта, написания реферата.

Составлять тезисы, конспект, писать рецензию, реферат.

Оценивать чужие и собственные речевые высказывания разной функциональной направленности с точки зрения соответствия их коммуникативным требованиям и языковой правильности; исправлять речевые недостатки, редактировать текст.

Выявлять отличительные особенности языка художественной литературы в сравнении с другими функциональными разновидностями языка. Распознавать метафору, олицетворение, эпитет, гиперболу, сравнение.

Система языка

Синтаксис. Культура речи. Пунктуация

Сложное предложение

Понятие о сложном предложении. Типы сложных предложений.

Сложносочинённое предложение

Выявлять основные средства синтаксической связи между частями сложного предложения.

Распознавать сложные предложения с разными видами связи, бессоюзные и союзные предложения (сложносочинённые и сложноподчинённые).

Характеризовать сложносочинённое предложение, его строение, смысловое, структурное и интонационное единство частей сложного предложения.

Выявлять смысловые отношения между частями сложносочинённого предложения, интонационные особенности сложносочинённых предложений с разными типами смысловых отношений между частями.

Понимать особенности употребления сложносочинённых предложений в речи.

Соблюдать основные нормы построения сложносочинённого предложения.

Понимать явления грамматической синонимии сложно-сочинённых предложений и простых предложений с однородными членами; использовать соответствующие конструкции в речи.

Проводить синтаксический и пунктуационный анализ сложносочинённых предложений.

Применять правила постановки знаков препинания в сложносочинённых предложениях.

Сложноподчинённое предложение

Распознавать сложноподчинённые предложения, выделять главную и придаточную части предложения, средства связи частей сложноподчинённого предложения.

Различать подчинительные союзы и союзные слова.

Различать виды сложноподчинённых предложений по характеру смысловых отношений между главной и придаточной частями, структуре, синтаксическим средствам связи, выявлять особенности их строения.

Выявлять сложноподчинённые предложения с несколькими придаточными, сложноподчинённые предложения с придаточной частью определительной, изъяснительной и обстоятельственной (места, времени, причины, образа действия, меры и степени, сравнения, условия, уступки, следствия, цели).

Выявлять однородное, неоднородное и последовательное подчинение придаточных частей.

Понимать явления грамматической синонимии сложноподчинённых предложений и простых предложений с обособленными членами; использовать соответствующие конструкции в речи.

Соблюдать основные нормы построения сложноподчинённого предложения.

Понимать особенности употребления сложноподчинённых предложений в речи.

Проводить синтаксический и пунктуационный анализ сложноподчинённых предложений.

Применять нормы построения сложноподчинённых предложений и правила постановки знаков препинания в них.

Бессоюзное сложное предложение

Характеризовать смысловые отношения между частями бессоюзного сложного предложения, интонационное и пунктуационное выражение этих отношений.

Соблюдать основные грамматические нормы построения бессоюзного сложного предложения.

Понимать особенности употребления бессоюзных сложных предложений в речи.

Проводить синтаксический и пунктуационный анализ бессоюзных сложных предложений.

Выявлять грамматическую синонимию бессоюзных сложных предложений и союзных сложных предложений, использовать соответствующие конструкции в речи; применять нормы постановки знаков препинания в бессоюзных сложных предложениях.

Сложные предложения с разными видами союзной и бессоюзной связи

Распознавать типы сложных предложений с разными видами связи.

Соблюдать основные нормы построения сложных предложений с разными видами связи.

Употреблять сложные предложения с разными видами связи в речи.

Проводить синтаксический и пунктуационный анализ сложных предложений с разными видами связи.

Применять правила постановки знаков препинания в сложных предложениях с разными видами связи.

Прямая и косвенная речь. Цитирование.

Распознавать прямую и косвенную речь; выявлять синонимию предложений с прямой и косвенной речью.

Уметь цитировать и применять разные способы включения цитат в высказывание.

Соблюдать основные нормы построения предложений с прямой и косвенной речью, при цитировании.

Применять правила постановки знаков препинания в предложениях с прямой и косвенной речью, при цитировании.

3. ТЕМАТИЧЕСКОЕ ПЛАНИРОВАНИЕ

5 КЛАСС

Общее количество — 170 часов.

Порядок изучения тем в пределах одного класса может варьироваться.

Рекомендуемое количество часов для организации повторения — 10 часов, из них в начале учебного года — 5 часов; в конце учебного года — 5 часов.

Рекомендуемое количество часов для организации и проведения итогового контроля (включая сочинения, изложения, контрольные и проверочные работы) — 12 часов

Наименование разделов и тем учебного предмета	Основное содержание	Основные виды деятельности обучающихся
Раздел 1. Общие сведения о языке (2ч)		
<p>Богатство и выразительность русского языка. Лингвистика как наука о языке</p>	<p>Лексическое и фразеологическое богатство (обширный словарный состав, наличием многозначных слов, развитая система переносных значений слова, синонимы и антонимы, устойчивые выражения, пословицы и поговорки). Словообразовательные возможности русского языка (в пределах изученного в начальной школе), богатство изобразительно-выразительных языковых средств (в пределах изученного в начальной школе). Основные разделы лингвистики (фонетика, орфоэпия, графика, орфография, лексикология, морфемика, словообразование, морфология, синтаксис, пунктуация). Язык как знаковая система. Язык как средство человеческого общения. Основные единицы языка и речи: звук, морфема, слово, словосочетание, предложение.</p>	<p>Анализировать лексические значения многозначных слов, сравнивать прямое и переносное значения слова, значения слов в синонимическом ряду и антонимической паре, значения слова и фразеологизма, наблюдать за образованием фразеологизма, наблюдать за образованием новых слов от иноязычных, использованием «старых» слов в новом значении. Самостоятельно формулировать суждения о красоте и богатстве русского языка на основе проведённого анализа. Анализировать прозаические и поэтические тексты с точки зрения использования в них изобразительно-выразительных языковых средств; самостоятельно формулировать обобщения и выводы о словарном богатстве русского языка. Характеризовать основные разделы лингвистики. Определять основания для сравнения слова и социальных знаков (дорожные знаки, знаки сервисов, предупредительные знаки, математические символы и проч.). Характеризовать язык как систему знаков и как средство человеческого общения. Выявлять и сравнивать основные единицы языка и речи (в пределах изученного в начальной школе)</p>
Раздел 2. Язык и речь (6ч)		
<p>Язык и речь. Монолог. Диалог. Полилог. Виды речевой деятельности</p>	<p>Речь устная и письменная, монологическая и диалогическая, полилог. Речевые формулы приветствия, просьбы, благодарности. Виды речевой деятельности (говорение, слушание, чтение, письмо), их особенности. Виды аудирования: выборочное, изменением лица рассказчика. ознакомительное, детальное. Виды чтения: изучающее, и ознакомительное, просмотровое, поисковое</p>	<p>Создавать устные монологические высказывания на основе жизненных наблюдений, чтения научно-учебной, художественной и научно-популярной литературы. Устно пересказывать прочитанный или прослушанный текст, в том числе с изменением лица рассказчика. Участвовать в диалоге на лингвистические темы (в рамках изученного) и диалоге/полилоге на основе жизненных наблюдений. Использовать приёмы различных видов аудирования и чтения. Устно и письменно формулировать тему и главную мысль прослушанного и прочитанного текста, вопросы по содержанию текста и отвечать на них. Анализировать содержание исходного текста, подробно и сжато передавать его в письменной форме. Писать сочинения различных видов с опорой на жизненный и читательский опыт, сюжетную картину (в том числе сочинения-миниатюры)</p>
Раздел 3. Текст (10 ч)		
<p>Текст и его основные признаки. Композиционная</p>	<p>Понятие о тексте. Смысловое единство текста и его коммуникативная направленность.</p>	<p>Распознавать основные признаки текста; членить текст на композиционно-смысловые части (абзацы). Распознавать</p>

<p>структура текста. Функционально-смысловые типы речи. Повествование как тип речи. Рассказ. Смысловой анализ текста. Информационная переработка текста. Редактирование текста</p>	<p>Тема, главная мысль текста. Микротемы текста. Композиционная структура текста. Абзац как средство членения текста на композиционно-смысловые части. Средства связи предложений и частей текста: формы слова, однокоренные слова, синонимы, антонимы, личные местоимения, повтор слова. Функционально-смысловые типы речи: описание, повествование, рассуждение; их особенности. Повествование как тип речи. Рассказ. Смысловой анализ текста: его композиционных особенностей, микротем и абзацев, способов и средств связи предложений в тексте; использование языковых средств выразительности (в рамках изученного). Подробное, выборочное и сжатое изложение содержания прочитанного или прослушанного текста. Изложение содержания текста с изменением лица рассказчика. Информационная переработка текста: простой и сложный план текста. Редактирование текста (в рамках изученного)</p>	<p>средства связи предложений и частей текста (формы слова, однокоренные слова, синонимы, антонимы, личные местоимения, повтор слова); применять эти знания при создании собственного текста (устного и письменного). Анализировать и характеризовать текст с точки зрения его соответствия основным признакам (наличие темы, главной мысли, грамматической связи предложений, цельности и относительной законченности); с точки зрения его принадлежности к функционально-смысловому типу речи. Устанавливать взаимосвязь описанных в тексте событий, явлений, процессов. Создавать тексты, опираясь на знание основных признаков текста, особенностей функционально-смысловых типов речи, функциональных разновидностей языка (в рамках изученного). Создавать тексты функционально-смыслового типа речи (повествование) с опорой на жизненный и читательский опыт; тексты с опорой на сюжетную картину. Восстанавливать деформированный текст; корректировать восстановленный текст с опорой на образец. Составлять план текста (простой, сложный) и пересказывать его содержание по плану в устной и письменной форме, в том числе с изменением лица рассказчика. Представлять сообщение на заданную тему в виде презентации. Создавать текст электронной презентации с учётом внеязыковых требований, предъявляемых к ней, и в соответствии со спецификой употребления языковых средств. Редактировать собственные/созданные другими учащимися тексты. Сопоставлять исходный и отредактированный тексты. Корректировать исходный текст с опорой на знание норм современного русского литературного языка.</p>
<p>Раздел 4. Функциональные разновидности языка (2ч)</p>		
<p>Функциональные разновидности языка (общее представление)</p>	<p>Общее представление о функциональных разновидностях языка: разговорной речи, функциональных стилях (научном, официально-деловом, публицистическом), языке художественной литературы. Сферы речевого общения и их соотносённость с функциональными разновидностями языка.</p>	<p>Распознавать тексты, принадлежащие разным функциональным разновидностям языка: определять сферу использования и соотносить её с той или иной разновидностью языка.</p>
<p>Раздел 5. Система языка (34 ч)</p>		
<p>Фонетика. Графика. Орфоэпия. (6ч)</p>	<p>Фонетика и графика как разделы лингвистики. Звук как единица языка. Смыслоразличительная</p>	<p>Понимать смыслоразличительную функцию звука речи в слове; приводить примеры. Распознавать звуки речи по</p>

	<p>роль звука. Система гласных звуков. Система согласных звуков. Изменение звуков в речевом потоке. Элементы фонетической транскрипции. Слог. Ударение. Свойства русского ударения. Соотношение звуков и букв. Фонетический анализ слов. Способы обозначения [й'], мягкости согласных. Основные выразительные средства фонетики. Прописные и строчные буквы. Орфоэпия как раздел лингвистики. Основные орфоэпические нормы. Интонация, её функции. Основные элементы интонации</p>	<p>заданным характеристикам; определять звуковую состав слова. Классифицировать звуки по заданным признакам. Различать ударные и безударные гласные, звонкие и глухие, твёрдые и мягкие согласные. Объяснять с помощью элементов транскрипции особенности произношения и написания слов. Сравнить звуковой и буквенный составы слова. Членить слова на слоги и правильно переносить слова со строки на строку. Определять место ударного слога, наблюдать за перемещением ударения при изменении формы слова. Оценивать собственную и чужую речь с точки зрения соблюдения орфоэпических норм, норм ударения, интонационных норм</p>
Орфография (2ч)	<p>Орфография как система правил правописания слов и форм слов. Понятие «орфограмма». Буквенные и небуквенные орфограммы. Правописание разделительных ь и ъ</p>	<p>Оперировать понятием «орфограмма» и различать буквенные и небуквенные орфограммы при проведении орфографического анализа слова. Распознавать изученные орфограммы. Применять знания по орфографии в практике правописания (в том числе применять знания о правописании разделительных ь и ъ). Находить и использовать необходимую информацию</p>
Лексикология (14 ч)	<p>Лексикология как раздел лингвистики. Основные способы толкования лексического значения слова (подбор однокоренных слов; подбор синонимов и антонимов); основные способы разъяснения значения слова (по контексту, с помощью толкового словаря). Слова однозначные и многозначные. Прямое и переносное значения слова. Тематические группы слов. Обозначение родовых и видовых понятий. Синонимы. Антонимы. Омонимы. Паронимы. Разные виды лексических словарей. Строение словарной статьи в лексических словарях разных видов, словарные пометы. Лексический анализ слов (в рамках изученного)</p>	<p>Объяснять лексическое значение слов разными способами (подбор однокоренных слов; подбор синонимов и антонимов; определение значения слова по контексту, с помощью толкового словаря). Распознавать однозначные и многозначные значения слова, различать прямое и переносное значения слова. Сравнить прямое и переносное значения слова по заданному признаку. Распознавать синонимы, антонимы, омонимы; различать многозначные слова и омонимы; уметь правильно употреблять слова-паронимы. Характеризовать тематические группы слов, родовые и видовые понятия. Находить основания для тематической группировки слов. Группировать слова по тематическому признаку. Проводить лексический анализ слов. Находить необходимую информацию в лексических словарях разных видов.</p>
Морфемика. Орфография. (12ч)	<p>Морфемика как раздел лингвистики. Морфема как минимальная значимая единица языка. Основа слова. Виды морфем (корень, приставка, суффикс, окончание). Чередование звуков в морфемах (в том числе чередование гласных с нулём</p>	<p>Характеризовать морфему как минимальную значимую единицу языка. Распознавать морфемы в слове (корень, приставку, суффикс, окончание), выделять основу слова. Определять чередование звуков в морфемах (в том числе чередование гласных с нулём звука). Проводить морфемный анализ слов.</p>

	<p>звука). Морфемный анализ слов. Уместное использование слов с суффиксами оценки в собственной речи. Правописание корней с безударными проверяемыми, непроверяемыми гласными (в рамках изученного). Правописание корней с проверяемыми, непроверяемыми, непроизносимыми согласными. Правописание ё — о после шипящих в корне слова. Правописание неизменяемых на письме приставок и приставок на -з (-с). Правописание ы — и после приставок. Правописание ы — и после ц</p>	<p>Применять знания по морфемике при выполнении языкового анализа различных видов и в практике правописания слов с изученными орфограммами. Уместно использовать слова с суффиксами оценки в собственной речи.</p>
Раздел 6. Морфология. Культура речи. Орфография (70 ч)		
Морфология как раздел лингвистики (1ч)	<p>Морфология как раздел лингвистики. Грамматическое значение слова, его отличие от лексического. Части речи как лексико-грамматические разряды слов. Система частей речи в русском языке. Самостоятельные и служебные.</p>	<p>Анализировать и характеризовать особенности грамматического значения слова в отличие от лексического. Распознавать самостоятельные (знаменательные) части речи и их формы и служебные. Группировать слова разных частей речи по заданным признакам, находить основания для классификации. Применять знания о части речи как лексико-грамматическом разряде слов, о грамматическом значении слова, о системе частей речи в русском языке для решения практико-ориентированных учебных задач. Распознавать имена существительные, имена прилагательные, глаголы. Проводить морфологический анализ имён существительных, частичный морфологический анализ имён прилагательных, глаголов.</p>
Имя существительное (24 ч)	<p>Имя существительное как часть речи. Общее грамматическое значение, морфологические признаки и синтаксические функции имени существительного. Роль имени существительного в речи. Лексико-грамматические разряды имён существительных по значению, имена существительные собственные и нарицательные; имена существительные одушевлённые и неодушевлённые. Правописание собственных имён существительных. Род, число, падеж имени существительного (повторение). Имена существительные общего рода. Имена существительные, имеющие форму только</p>	<p>Определять и характеризовать общее грамматическое значение, морфологические признаки и синтаксические функции имени существительного. Объяснять роль имени существительного в речи. Определять и характеризовать лексико-грамматические разряды имён существительных по значению, имена существительные собственные и нарицательные; имена существительные одушевлённые и неодушевлённые. Различать типы склонения имён существительных. Выявлять разносклоняемые и несклоняемые имена существительные. Определять род, число, падеж, тип склонения имён существительных. Группировать имена существительных по заданным морфологическим признакам. Проводить морфологический анализ имён</p>

	<p>единственного или только множественного числа. Типы склонения имён существительных (повторение). Правописание ь на конце имён существительных после шипящих. Правописание безударных окончаний имён существительных. Разносклоняемые имена существительные. Имена существительные склоняемые и несклоняемые. Морфологический анализ имён существительных. Нормы произношения, нормы постановки ударения, нормы словоизменения имён существительных. Правописание о — е (ё) после шипящих и ц в суффиксах и окончаниях имён существительных. Правописание суффиксов -чик- — -щик-; -ек- — -ик- (-чик-) имён существительных. Слитное и раздельное написание не с именами существительными. Правописание корней с чередование ма // о: -лаг- — -лож-; -раст- — -ращ- — -рос-; -гар- — -гор-, -зар- — -зор-; -клан- — -клон-, -скак- — -скок-</p>	<p>существительных. Употреблять имена существительные в соответствии с нормами словоизменения, произношения, постановки в них ударения (в рамках изученного), употребления несклоняемых имён существительных, согласования прилагательного с существительным общего рода. Применять нормы правописания имён существительных с изученными орфограммами</p>
Имя прилагательное (15 ч)	<p>Имя прилагательное как часть речи. Общее грамматическое значение, морфологические признаки и синтаксические функции имени прилагательного. Роль имени прилагательного в речи. Склонение имён прилагательных (повторение). Правописание безударных окончаний имён прилагательных. Имена прилагательные полные и краткие, их синтаксические функции. Правописание кратких форм имён прилагательных с основой на шипящий. Морфологический анализ имёнприлагательных. Нормы словоизменения, произношения имён прилагательных, постановки ударения (в рамках изученного). Правописание о — е после шипящих и ц в суффиксах и окончаниях имён прилагательных. Слитное и раздельное написание</p>	<p>Определять и характеризовать общее грамматическое значение, морфологические признаки и синтаксические функции имени прилагательного. Характеризовать его роль в речи. Правильно склонять имена прилагательные. Применять правила правописания безударных окончаний имён прилагательных. Различать полную и краткую формы имён прилагательных. Применять правила правописания кратких форм имёнприлагательных с основой на шипящий. Анализировать особенности использования имён прилагательных в изучаемых текстах. Проводить частичный морфологический анализ имён прилагательных (в рамках изученного). Применять нормы словоизменения имён прилагательных, нормы согласования имён прилагательных с существительными общего рода, неизменяемыми именами существительными; нормы произношения, постановки ударения (в рамках изученного). Применять нормы правописания о — е после шипящих и ц в</p>

	не с именами прилагательными	суффиксах и окончаниях имён прилагательных; правописания н.
Глагол (30ч)	<p>Глагол как часть речи. Общее грамматическое значение, морфологические признаки и синтаксические функции глагола. Роль глагола в словосочетании и предложении, в речи. Инфинитив и его грамматические свойства. Основа инфинитива, основа настоящего (будущего простого) времени глагола. Использование ь как показателя грамматической формы инфинитива.</p> <p>Глаголы совершенного и несовершенного вида, возвратные и невозвратные.</p> <p>Правописание -тся и -ться в глаголах; суффиксов -ова- — -ева-, -ыва- — -ива-.</p> <p>Изменение глаголов по временам (в изъявительном наклонении).</p> <p>Изменение глаголов по лицам числам. Типы спряжения глагола (повторение). Частичный морфологический анализ глаголов.</p> <p>Использование ь после шипящих как показателя грамматической формы глагола 2-го лица единственного числа.</p> <p>Правописание гласной перед суффиксом -л- в формах прошедшего времени глагола. Слитное и раздельное написание не с глаголами. Нормы словоизменения глаголов, постановки ударения в глагольных формах (в рамках изученного).</p> <p>Правописание корней с чередованием е // и: -бер- — -бир-, -блест- — -блист-, -дер- — -дир-, -жег- — -жиг- — -мер- — -мир-, -пер- — -пир-, -стел- — -стил-, -тер- — -тир-</p>	<p>Определять и характеризовать общее грамматическое значение, морфологические признаки и синтаксические функции глагола.</p> <p>Объяснять его роль в словосочетании и предложении, а также в речи. Различать глаголы совершенного и несовершенного вида, возвратные и невозвратные.</p> <p>Применять правила правописания -тся и -ться в глаголах; суффиксов -ова- — -ева-, -ыва- — -ива-.</p> <p>Распознавать инфинитив и личные формы глагола, приводить соответствующие примеры. Называть грамматические свойства инфинитива (неопределённой формы) глагола. Применять правила использования ь как показателя грамматической формы инфинитива.</p> <p>Определять основу инфинитива.</p> <p>Выделять основу настоящего (будущего простого) времени глагола. Определять спряжение глагола, уметь спрягать глаголы.</p> <p>Группировать глаголы по типу спряжения.</p> <p>Применять правила правописания личных окончаний глагола. Применять правила использования ь после шипящих как показателя грамматической формы глагола 2-го лица единственного числа; гласной перед суффиксом -л- в формах прошедшего времени; слитного и раздельного написания не с глаголами.</p> <p>Проводить частичный морфологический анализ глаголов.</p>
Раздел 7. Синтаксис. Культура речи. Пунктуация (24 ч)		
Синтаксис и пунктуация как разделы лингвистики. Словосочетание (2ч)	<p>Понятие о синтаксисе. Понятие о пунктуации. Знаки препинания и их функции.</p> <p>Словосочетание и предложение как единицы синтаксиса.</p> <p>Словосочетание и его признаки. Основные виды словосочетаний по морфологическим свойствам главного слова (именные, глагольные, наречные).</p> <p>Средства связи слов в словосочетании.</p> <p>Синтаксический анализ словосочетаний</p>	<p>Распознавать единицы синтаксиса (словосочетание и предложение).</p> <p>Определять функции знаков препинания.</p> <p>Выделять словосочетания из предложения, распознавать словосочетания по морфологическим свойствам главного слова (именные, глагольные, наречные). Определять средства связи слов в словосочетании.</p> <p>Определять нарушения норм сочетания слов в составе словосочетания.</p> <p>Проводить синтаксический анализ словосочетаний</p>
Простое двусоставное	Предложение и его признаки.	Распознавать предложения по цели

предложение (5ч)	<p>Виды предложений по цели высказывания и эмоциональной окраске. Смысловые и интонационные особенности повествовательных; вопросительных, побудительных, восклицательных и невосклицательных предложений. Знаки препинания в конце предложения. Интонация. Главные члены предложения (грамматическая основа). Подлежащее и морфологические средства его выражения: именем существительным или местоимением в именительном падеже, сочетанием имени существительного в форме именительного падежа с существительным или местоимением в форме творительного падежа с предлогом; сочетанием имени числительного в форме именительного падежа с существительным в форме родительного падежа. Сказуемое и морфологические средства его выражения: глаголом, именем существительным, именем прилагательным. Тире между подлежащим и сказуемым. Предложения распространённые и нераспространённые. Второстепенные члены предложения: определение, дополнение, обстоятельство. Определение и типичные средства его выражения (в рамках изученного). Дополнение (прямое и косвенное) и типичные средства его выражения (в рамках изученного). Обстоятельство, типичные средства его выражения (в рамках изученного), виды обстоятельств по значению (времени, места, образа действия, цели, причины, меры и степени, условия, уступки). Синтаксический анализ простых двусоставных предложений</p>	<p>высказывания (повествовательные, побудительные, вопросительные), эмоциональной окраске (восклицательные и невосклицательные), количеству грамматических основ (простые и сложные), наличию второстепенных членов (распространённые и нераспространённые) и характеризовать их. Употреблять повествовательные, побудительные, вопросительные, восклицательные предложения в речевой практике, корректируя интонацию в соответствии с коммуникативной целью высказывания. Определять главные (грамматическую основу) и второстепенные члены предложения. Определять и характеризовать морфологические средства выражения подлежащего (именем существительным или местоимением в именительном падеже, сочетанием имени существительного в форме именительного падежа с существительным или местоимением в форме творительного падежа с предлогом; сочетанием имени числительного в форме именительного падежа с существительным в форме родительного падежа) и сказуемого (глаголом, именем существительным, именем прилагательным). Применять правила постановки тире между подлежащим и сказуемым. Различать распространённые и нераспространённые предложения, находить основания для сравнения и сравнивать их. Определять виды второстепенных членов предложения и морфологические средства их выражения</p>
Простое осложнённое предложение (7ч)	<p>Понятие о простом осложнённом предложении. Однородные члены предложения, их роль в речи. Особенности интонации предложений с однородными членами. Предложения с однородными членами (без союзов, с одиночным</p>	<p>Анализировать и распознавать неосложнённые предложения и предложения, осложнённые однородными членами или обращением. Находить в предложении однородные члены и обобщающие слова при них. Правильно интонировать эти предложения. Характеризовать роль однородных членов</p>

	<p>союзом и, союзами а, но, однако, зато, да (в значении и), да (в значении но).</p> <p>Предложения с обобщающим словом при однородных членах.</p> <p>Пунктуационное оформление предложений, осложнённых однородными членами, связанными бессоюзной связью, одиночным союзом и, союзами а, но, однако, зато, да (в значении и), да (в значении но).</p> <p>Пунктуационное оформление предложения с обобщающим словом при однородных членах.</p> <p>Предложения с обращением, особенности интонации.</p> <p>Обращение (однословное и неоднословное), его функции и средства выражения.</p> <p>Пунктуационное оформление обращения.</p> <p>Синтаксический анализ простых осложнённых предложений</p>	<p>предложения в речи.</p> <p>Точно использовать слова, обозначающие родовые и видовые понятия, в конструкциях с обобщающим словом при однородных членах. Самостоятельно составлять схемы однородных членов в предложениях (по образцу).</p> <p>Применять пунктуационные нормы постановки знаков препинания в предложениях с однородными членами и обобщающим словом при них (в рамках изученного). Распознавать в предложении обращение. Устанавливать отсутствие грамматической связи обращения с предложением (обращение не является членом предложения).</p> <p>Правильно интонировать предложения с обращением. Применять правила пунктуационного оформления обращения.</p>
Сложное предложение (5 ч)	<p>Предложения простые и сложные.</p> <p>Сложные предложения с бессоюзной и союзной связью.</p> <p>Предложения сложносочинённые и сложноподчинённые (общее представление, практическое усвоение).</p> <p>Пунктуационное оформление сложных предложений, состоящих из частей, связанных бессоюзной связью и союзами и, но, а, однако, зато, да</p>	<p>Сравнивать простые и сложные предложения, сложные предложения и простые, осложнённые однородными членами. Определять основания для сравнения. Самостоятельно формулировать выводы. Анализировать простые и сложные предложения с точки зрения количества грамматических основ.</p> <p>Сравнивать простые и сложные предложения по самостоятельно сформулированному основанию. Самостоятельно формулировать выводы.</p> <p>Применять правила пунктуационного оформления сложных предложений, состоящих из частей, связанных бессоюзной связью и союзами и, но, а, однако, зато.</p>
Прямая речь (3ч)	<p>Прямая речь как способ передачи чужой речи на письме.</p> <p>Пунктуационное оформление предложений с прямой речью</p>	<p>Анализировать предложения с прямой речью и сравнивать их с точки зрения позиции слов автора в предложении и пунктуационного оформления этих предложений.</p> <p>Самостоятельно формулировать выводы о пунктуационном оформлении предложений с прямой речью</p>
Диалог (2ч)	<p>Понятие о диалоге.</p> <p>Пунктуационное оформление диалога на письме</p>	<p>Моделировать диалоги на лингвистические темы (в рамках изученного) и темы на основе жизненных наблюдений.</p> <p>Анализировать диалоги в художественных текстах с точки зрения пунктуационного оформления.</p> <p>Самостоятельно формулировать выводы о пунктуационном оформлении диалога.</p> <p>Применять правила оформления диалога</p>

6 КЛАСС

Общее количество — 204 часов.

Порядок изучения тем в пределах одного класса может варьироваться.

Рекомендуемое количество часов для организации повторения — 12 часов, из них в начале учебного года — 6 часов; в конце учебного года — 6 часов.

Рекомендуемое количество часов для организации и проведения итогового контроля (включая сочинения, изложения, контрольные и проверочные работы) — 16 часов.

Наименование разделов и тем учебного предмета	Основное содержание	Основные виды деятельности обучающихся
Раздел 1. Общие сведения о языке (3ч)		
Основные функции русского языка. Литературный язык	Русский язык — государственный язык Российской Федерации и языке национального общения. Понятие о литературном языке	Характеризовать функции русского языка как государственного языка Российской Федерации и языка межнационального общения, приводить примеры использования русского языка как государственного языка Российской Федерации и как языка межнационального общения (в рамках изученного). Извлекать информацию из различных источников
Раздел 2. Язык и речь (5ч)		
Виды речи. Монолог и диалог. Их разновидности	Монолог-описание, монолог-повествование, монолог-рассуждение; сообщение на лингвистическую тему. Виды диалога: побуждение к действию, обмен мнениями	Создавать устные монологические высказывания на основе жизненных наблюдений, чтения научно-учебной, художественной и научно-популярной литературы (монолог-описание, монолог-повествование, монолог-рассуждение); выступать с сообщением на лингвистическую тему (в течение учебного года). Создавать различные виды диалога: побуждение к действию, обмен мнениями (в течение учебного года). Редактировать собственные тексты с опорой на знание норм современного русского литературного языка (в течение учебного года)
Раздел 3. Текст (23ч)		
Информационная переработка текста Функционально-смысловые типы речи Виды описания. Смысловой анализ текста	Смысловый анализ текста: его композиционных особенностей, количества микротем и абзацев, способов и средств связи предложений в тексте; использование языковых средств выразительности (в рамках изученного). Информационная переработка текста. План текста (простой, сложный; назывной, вопросный); главная и второстепенная информация текста; пересказ текста. Описание как тип речи. Описание внешности человека. Описание помещения. Описание природы. Описание местности. Описание действий	Анализировать текст с точки зрения его соответствия основным признакам (наличия темы, главной мысли, грамматической связи предложений, цельности и относительной законченности); с точки зрения его принадлежности к функционально-смысловому типу речи; его композиционных особенностей, количества микротем и абзацев. Проводить информационную переработку текста: составлять план прочитанного текста (простой, сложный; назывной, вопросный) с целью дальнейшего воспроизведения содержания текста в устной и письменной форме; выделять главную и второстепенную информацию в прослушанном и прочитанном тексте. Пересказывать текст.

		<p>Представлять содержание прослушанного или прочитанного учебно-научного текста в виде таблицы, схемы, представлять содержание таблицы, схемы в виде текста.</p> <p>Характеризовать тексты различных функционально-смысловых типов речи (повествование, описание, рассуждение); характеризовать особенности описания как типа речи.</p> <p>Создавать текст-описание: устно и письменно описывать внешность человека, помещение, природу, местность, действие. Создавать тексты с опорой на картину, произведение искусства, в том числе сочинения-миниатюры, классные сочинения</p>
Раздел 4. Функциональные разновидности языка (12ч)		
<p>Официально-деловой стиль. Жанры официально-делового стиля. Научный стиль. Жанры научного стиля</p>	<p>Официально-деловой стиль. Заявление. Расписка. Научный стиль. Словарная статья. Научное сообщение</p>	<p>Характеризовать особенности официально-делового и научно-учебного стилей; перечислять требования к составлению словарной статьи и научного сообщения; анализировать тексты разных стилей и жанров (рассказ; заявление, расписка; словарная статья, научное сообщение). Создавать тексты различных функционально-смысловых типов речи (повествование, описание) с опорой на жизненный и читательский опыт</p>
Система языка (113 ч)		
Раздел 5. Лексикология. Культура речи (20 ч)		
<p>Группы лексики по происхождению. Активный и пассивный запас лексики</p> <p>Лексика с точки зрения сферы употребления</p> <p>Лексика русского языка с точки зрения ее происхождения</p> <p>Стилистическая окраска слова.</p> <p>Лексические средства выразительности.</p> <p>Лексические словари</p>	<p>Лексика русского языка с точки зрения её происхождения: исконно русские и заимствованные слова.</p> <p>Лексика русского языка с точки зрения принадлежности к активному и пассивному запасу: неологизмы, устаревшие слова (историзмы и архаизмы).</p> <p>Лексика русского языка с точки зрения сферы употребления: общеупотребительная лексика и слова ограниченной сферы употребления (диалектизмы, термины, профессионализмы, жаргонизмы — слова, используемые в речи отдельных групп людей: школьников, студентов, музыкантов, актёров, спортсменов).</p> <p>Стилистические пласты лексики: стилистически нейтральная, высокая и сниженная лексика.</p> <p>Лексический анализ слов.</p> <p>Фразеологизмы. Их признаки и значение. Употребление лексических средств в соответствии с ситуацией общения. Оценка своей</p>	<p>Различать слова с точки зрения их происхождения: исконно русские и заимствованные слова; различать слова с точки зрения их принадлежности к активному или пассивному запасу. Распознавать эпитеты, метафоры, олицетворения; понимать их основное коммуникативное назначение в художественном тексте.</p> <p>Определять основания для сравнения и сравнивать эпитеты, метафоры, олицетворения. Проводить лексический анализ слов. Распознавать в тексте фразеологизмы, уметь определять их значение, речевую ситуацию употребления. Выбирать лексические средства в соответствии с речевой ситуацией; пользоваться словарями иностранных слов, устаревших слов; оценивать свою и чужую речь с точки зрения точного, уместного и выразительного словоупотребления; использовать толковые словари.</p> <p>Редактировать собственные тексты с опорой на знание норм современного русского литературного языка</p>

	и чужой речи с точки зрения точного, уместного и выразительного словоупотребления. Эпитеты, метафоры, олицетворения. Лексические словари	
Раздел 6. Словообразование. Культура речи. Орфография (14 ч)		
Виды морфем. Основные способы образования слов в русском языке. Правописание сложных и сложносокращённых слов	Формообразующие и словообразующие морфемы. Производящая основа. Основные способы образования слов. Морфемный и словообразовательный анализ слов. Правописание сложных и сложносокращённых слов. Нормы правописания корня -кас- — -кос- с чередованием а // о, гласных в приставках пре- и при-	Распознавать формообразующие и словообразующие морфемы в слове; выделять производящую основу. Определять способы словообразования (приставочный, суффиксальный, приставочно-суффиксальный, бессуффиксный, сложение, переход из одной части речи в другую). Определять основания для сравнения и сравнивать слова, образованные разными способами. Проводить морфемный и словообразовательный анализ слов. Распознавать изученные орфограммы; проводить орфографический анализ слов.
Раздел 7. Морфология. Культура речи. Орфография (99ч)		
Имя существительное (10 ч)	Особенности словообразования имён существительных. Нормы произношения имён существительных, нормы постановки ударения (в рамках изученного). Нормы словоизменения имён существительных. Нормы слитного и дефисного написания пол- и полу- со словами	Характеризовать особенности словообразования имён существительных. Проводить орфоэпический анализ имён существительных (выявлять особенности произношения, постановки ударения (в рамках изученного), анализировать особенности словоизменения имён существительных. Соблюдать нормы слитного и дефисного написания пол- и полу- со словами. Проводить морфологический анализ имён существительных
Имя прилагательное (15 ч)	Качественные, относительные и притяжательные имена прилагательные. Степени сравнения качественных имён прилагательных. Словообразование имён прилагательных. Морфологический анализ имён прилагательных. Правописание н и нн в именах прилагательных. Правописание суффиксов -к- и -ск- имён прилагательных. Правописание сложных имён прилагательных. Нормы произношения имён прилагательных, нормы ударения (в рамках изученного)	Распознавать качественные, относительные и притяжательные имена прилагательные, степени сравнения качественных имён прилагательных. Анализировать особенности словообразования имён прилагательных. Проводить орфоэпический анализ имён прилагательных, выявлять особенности произношения имён прилагательных, ударения (в рамках изученного). Проводить орфографический анализ имён прилагательных с н и нн, имён прилагательных с суффиксами -к- и -ск-, сложных имён прилагательных. Проводить морфологический анализ
Имя числительное (23 ч)	Общее грамматическое значение имени числительного.	Распознавать числительные; определять общее грамматическое

	<p>Синтаксические функции имён числительных. Разряды имён числительных по значению: количественные (целые, дробные, собирательные) и порядковые. Разряды имён числительных по строению: простые, сложные, составные.</p> <p>Словообразование имён числительных.</p> <p>Склонение количественных и порядковых имён числительных.</p> <p>Правильное образование форм имён числительных.</p> <p>Правильное употребление собирательных имён числительных.</p> <p>Употребление имён числительных в научных текстах, деловой речи.</p> <p>Морфологический анализ имён числительных. Нормы правописания</p>	<p>значение имени числительного; различать количественные (целые, дробные, собирательные) и порядковые имена числительные.</p> <p>Различать простые, сложные, составные имена числительные.</p> <p>Склонять числительные и характеризовать особенности склонения, словообразования и синтаксических функций числительных.</p> <p>Характеризовать роль имён числительных в речи, особенности употребления в научных текстах, деловой речи.</p> <p>Анализировать примеры употребления собирательных имён числительных.</p> <p>Проводить орфографический анализ имён числительных, в том числе написание ь</p>
Местоименение (15 ч)	<p>Общее грамматическое значение местоимения.</p> <p>Синтаксические функции местоимений. Разряды местоимений.</p> <p>Склонение местоимений.</p> <p>Словообразование местоимений.</p> <p>Роль местоимений в речи.</p> <p>Употребление местоимений в соответствии с требованиями русского речевого этикета, в том числе местоимения 3-го лица в соответствии со смыслом предшествующего текста (устранение двусмысленности, неточности); притяжательные и указательные местоимения как средства связи предложений в тексте.</p> <p>Морфологический анализ местоимений.</p> <p>Нормы правописания местоимений: правописание местоимений с не и ни; слитное, раздельное и дефисное написание местоимений</p>	<p>Распознавать местоимения; определять общее грамматическое значение местоимения. Различать разряды местоимений.</p> <p>Характеризовать особенности склонения местоимений, словообразования местоимений, синтаксических функций местоимений, роли в речи.</p> <p>Анализировать примеры употребления местоимений с точки зрения соответствия требованиям русского речевого этикета.</p> <p>Анализировать примеры употребления местоимения 3-го лица с точки зрения соответствия смыслу предшествующего текста. Редактировать небольшие тексты, где употребление местоимения приводит к речевой ошибке (устранять двусмысленность, неточность).</p> <p>Проводить орфографический анализ местоимений с не и ни; анализировать примеры слитного, раздельного и дефисного написания местоимений.</p> <p>Проводить морфологический анализ местоимений</p>
Глагол (36 ч)	<p>Переходные и непереходные глаголы.</p> <p>Разноспрягаемые глаголы.</p> <p>Безличные глаголы.</p> <p>Использование личных глаголов в безличном значении.</p> <p>Изъявительное, условное и повелительное наклонения глагола.</p> <p>Нормы ударения в глагольных формах (в рамках изученного).</p> <p>Нормы словоизменения глаголов.</p>	<p>Распознавать переходные и непереходные глаголы; разноспрягаемые глаголы; определять наклонение глагола, значение глаголов в изъявительном, условном и повелительном наклонении; различать безличные и личные глаголы; анализировать примеры использования личных глаголов в безличном значении.</p> <p>Проводить орфографический анализ глаголов с ь в формах повелительного наклонения. Применять</p>

	Видо-временнаясоотнесённость глагольных форм в тексте. Морфологический анализ глаголов. Использование ь как показателяграмматической формы повелительногонаклонения глагола	нормыправописания глаголов с изученнымиорфограммами. Проводитьморфологический анализ глаголов
--	---	---

7 КЛАСС

Общее количество — 136 часов.

Порядок изучения тем в пределах одного класса может варьироваться.

Рекомендуемое количество часов для организации повторения — 8 часов, из них в начале учебного года — 4 часов; в конце учебного года — 4 часов.

Рекомендуемое количество часов для организации и проведения итогового контроля (включая сочинения, изложения, контрольные и проверочные работы) — 10 часов.

Наименование разделов и тем учебного предмета	Основное содержание	Основные виды деятельности обучающихся
Раздел 1. Общие сведения о языке (1 ч)		
Язык как развивающееся явление	Понятие о языке как развивающемся явлении. Взаимосвязь языка, культуры и истории народа. Изменения, происходящие в языке сейчас	Характеризовать язык как развивающееся явление (в рамках изученного). Понимать взаимосвязь языка, культуры и истории народа, приводить соответствующие примеры. Объяснять причины изменений, происходящих в языке на современном этапе его развития
Раздел 2. Язык и речь (2ч)		
Монолог и его виды. Диалог и его виды	Виды монолога: монолог-описание, монолог-рассуждение, монолог-повествование. Виды диалога: побуждение к действию, обмен мнениями, запрос информации, сообщение информации	Создавать различные виды монолога на бытовые, научно-учебные (в том числе лингвистические) темы(в течение учебного года). Участвовать в диалогах разных видов: диалоге — запросе информации (ставить и задавать вопрос; уместно использовать разнообразные реплики-стимулы; запрашивать дополнительную информацию); диалоге — сообщении информации (строить информативно значимый текст; мыслить и правильно реализовывать свой замысел; привлекать и удерживать внимание, правильно обращаться к собеседнику) (создание 8 и более реплик) (в течение учебного года)
Раздел 3. Текст (8 ч)		
Основные признаки текста (повторение). Рассуждение как функционально-смысловой тип речи. Информационная переработка текста. Смысловой анализ текста.	Соответствие текста требованиям цельности, связности, относительной законченности. Особенности содержания и построения текста-рассуждения.Рассуждение, доказательство, рассуждение-объяснение,рассуждение-размышление. Информационная переработка текста: план текста (простой, сложный; назывной, вопросный, тезисный); главная и второстепенная информация текста. Композиционные особенности,	Характеризовать текст в аспекте его соответствия требованиям цельности, связности, относительной законченности, композиционных особенностей. Использовать знание требований, предъявляемых к образцовому тексту, в процессе создания собственных относительно законченных устных и письменных высказываний. Выявлять роль языковых средств в создании рассуждения. Письменно подробно пересказывать текст-рассуждение с

	<p>текста; микротемы и абзацы; способы и средства связи предложений в тексте; языковые средства выразительности</p>	<p>сохранением его композиционно-речевых особенностей. Создавать рассуждение-доказательство, рассуждение-объяснение, рассуждение, размышление. Анализировать содержание научно-учебного текста и осуществлять его информационную переработку, составлять планы разных видов. Выявлять микротемы текста. Осуществлять абзацное членение текста. Выявлять способы и средства связи предложений в текст</p>
--	---	--

Раздел 4. Функциональные разновидности языка (6 ч)

<p>Публицистический стиль. Официально-деловой стиль</p>	<p>Публицистический стиль: сфера применения (массовая коммуникация), основная задача (воздействие на читателей и слушателей с целью создания определённого отношения к тем или иным проблемам действительности), стилевые черты (сочетание экспрессивности и стандарта, логичности и образности, эмоциональности, оценочности), характерные языковые средства (лексические, морфологические, синтаксические). Основные жанры публицистического стиля (выступление, статья, интервью, очерк, репортаж). Официально-деловой стиль: сфера применения (административно-правовая, сфера делопроизводства), основная задача (сообщение точной информации), стилевые черты (абстрактность, точность, лаконичность, шаблонность), характерные языковые средства. Инструкция как жанр официально-делового стиля. Особенности содержания и структуры текста-инструкции. Использование текста-инструкции в учебных целях</p>	<p>Распознавать тексты публицистического и официально-делового стилей, опираясь на анализ сферы применения, основной задачи, стилевых черт, характерных языковых средств, использованных в тексте. Характеризовать жанрово-стилистические особенности интервью, репортажа, заметки, инструкции. Создавать тексты публицистического стиля: интервью, репортаж, заметку. Использовать текст-инструкцию с учебной задачей. Моделировать текст-инструкцию, опираясь на знание требований к его содержанию и структуре</p>
---	---	---

Система языка

Раздел 5. Морфология. Культура речи. Орфография (101 ч)

<p>Морфология как раздел науки о языке (обобщение)(1 ч)</p>	<p>Система частей речи. Самостоятельные части речи. Служебные части речи. Морфологический анализ слов</p>	<p>Различать слова самостоятельных и служебных частей речи. Проводить морфологический анализ слов самостоятельных частей речи (в рамках изученного)</p>
<p>Причастие как особая группа слов (20 ч)</p>	<p>Признаки глагола и прилагательного в причастии. Синтаксические функции, роль в предложении. Совмещение признаков глагола и имени прилагательного в причастии. Суффиксы причастий. Действительные и страдательные причастия настоящего и прошедшего времени. Правописание суффиксов</p>	<p>Знать суффиксы причастий. Распознавать причастия по общему грамматическому значению и суффиксам. Определять основания для сравнения и сравнивать причастия и глаголы, причастия и имена прилагательные. Определять основания для сравнения и сравнивать действительные и страдательные</p>

	<p>причастий. Полные и краткие формы страдательных причастий прошедшего времени. Смысловые и грамматические различия полной и краткой форм причастий. Морфологический анализ причастий. Одна и две буквы н в суффиксах страдательных причастий прошедшего времени. Склонение причастий. Правописание безударных падежных окончаний причастий. Причастие в составе словосочетаний. Причастный оборот. Пунктуационное оформление предложений с причастным оборотом. Уместное использование причастий в речи. Созвучные причастия и имена прилагательные (висящий — висячий, горящий — горячий)</p>	<p>причастия настоящего и прошедшего времени. Объяснять механизм образования действительных и страдательных причастий настоящего и прошедшего времени. Выбирать суффикс действительных и страдательных причастий настоящего времени в зависимости от спряжения. Определять гласную перед суффиксом -вш- действительных причастий прошедшего времени, перед суффиксом -нн- страдательных причастий прошедшего времени. Различать полные и краткие формы страдательных причастий прошедшего времени. Описывать смысловые, морфологические и синтаксические особенности краткой формы страдательных причастий прошедшего времени. Использовать знание грамматических особенностей и орфографических правил при написании суффиксов -нн- и -енн- полных форм страдательных причастий и суффиксов -ни -ен- кратких форм страдательных причастий. Определять падежную форму причастий. Выбирать гласную в падежном окончании причастий. Определять роль причастия в словосочетании. Различать словосочетания с причастием в роли главного слова и словосочетание с причастием — зависимым словом. Распознавать причастный оборот в составе предложения, определять его границы, место по отношению к определяемому слову. Объяснять расстановку знаков препинания в предложениях с причастным оборотом. Конструировать предложения с причастным оборотом. Выполнять морфологический анализ причастий. Характеризовать роль причастий в тексте. Различать созвучные причастия и имена прилагательные</p>
<p>Деепричастие как особая группа слов (14 ч)</p>	<p>Общее грамматическое значение деепричастий. Совмещение признаков глагола и наречия в деепричастии. Суффиксы деепричастий. Деепричастия совершенного и несовершенного вида. Выбор суффикса при образовании деепричастий совершенного и несовершенного вида. Деепричастие в составе словосочетаний. Деепричастный оборот. Знаки препинания в предложениях с одиночным</p>	<p>Знать суффиксы деепричастий. Распознавать деепричастия по общему грамматическому значению и суффиксам. Определять основания для сравнения и сравнивать деепричастия и глаголы, деепричастия и наречия. Определять основания для сравнения и сравнивать деепричастия совершенного и несовершенного вида. Объяснять механизм образования деепричастий совершенного и несовершенного вида. Выбирать суффикс при образовании</p>

	<p>деепричастием и деепричастным оборотом. Роль деепричастия в предложении. Морфологический анализ деепричастий. Слитное и раздельное написание не с деепричастиями. Уместное использование деепричастий в речи</p>	<p>деепричастий совершенного и несовершенного вида. Определять гласную перед суффиксами -в, -вши деепричастий. Определять роль деепричастия в словосочетании. Распознавать деепричастный оборот в составе предложения, определять его границы. Объяснять расстановку знаков препинания в предложениях с деепричастным оборотом. Конструировать предложения с деепричастным оборотом. Выбирать слитное или раздельное написание не с деепричастиями.. Выполнять морфологический анализ деепричастий. Характеризовать роль деепричастий в тексте</p>
<p>Наречие (21 ч)</p>	<p>Наречие как самостоятельная неизменяемая часть речи. Синтаксические функции, роль в речи. Разряды наречий по значению: наречия образа и способа действия, меры и степени, места, времени, причины, цели. Правильное образование и употребление в речи простой и составной форм сравнительной и превосходной степеней сравнения наречий. Суффиксальный, приставочный и приставочно-суффиксальный способы образования наречий. Морфологический анализ наречий. Правописание наречий: слитное, дефисное, раздельное написание. Правописание суффиксов -а и -о в наречиях с приставками из-, до-, с-, в-, на-, за-. Правописание суффиксов наречий о и е после шипящих. Правописание не- и ни- в наречиях. Слитное и раздельное написание не с наречиями на -о (-е), образованными от качественных имён прилагательных. Правописание н и нн в наречиях на -о (-е). Правописание ь на конце наречий после шипящих. Использование наречий в словосочетаниях со связью примыкания. Наречие как средство грамматической связи предложений и частей текста</p>	<p>Распознавать наречия и аргументированно доказывать принадлежность слов к этой части речи. Характеризовать наречия в аспекте их принадлежности к различным разрядам по значению. Различать наречия разных разрядов по значению. Оpoznавать и характеризовать формы сравнительной и превосходной степеней сравнения наречий. Различать формы сравнительной и превосходной степеней сравнения наречий и имён прилагательных, объяснять, как они образуются. Образовывать простую и составную формы сравнительной и превосходной степеней сравнения наречий. Выбирать слитное, дефисное, раздельное написание наречий. Выбирать гласную в суффиксах наречий, образованных приставочно-суффиксальным способом с помощью приставок из-, до-, с-, в-, на-, за- и суффиксов -а и -о, используя соответствующее правило. Выбирать гласную о или е после шипящих на конце наречий, образованных суффиксальным способом, используя соответствующее правило. Выбирать гласную в приставках не- и ни- наречий, используя соответствующее правило. Выбирать слитное или раздельное написание не с наречиями на -о (-е), образованными от качественных имён прилагательных, используя соответствующее правило. Выбирать одно или два н в наречиях на -о и -е, используя соответствующее правило. Выбирать правильное написание наречий с основой на шипящие. Анализировать словосочетания с наречием в роли главного и зависимого слова.</p>

		<p>Моделировать словосочетания с наречием в роли главного и зависимого слова. Выявлять средства грамматической связи предложений и частей текста, выраженные наречиями. Выполнять морфологический анализ наречий. Характеризовать роль наречий в тексте. Уместно использовать наречия в речи.</p>
Слова категории состояния (2 ч)	<p>Вопрос о словах категории состояния в системе частей речи. Общее грамматическое значение, морфологические признаки и синтаксическая функция слов категории состояния. Роль слов категории состояния в речи.</p>	<p>Распознавать слова категории состояния по общему грамматическому значению, морфологическим признакам, роли в предложении и типичным суффиксам. Различать слова категории состояния и наречия. Определять основания для сравнения и сравнивать наречия и слова категории состояния. Характеризовать роль слов категории состояния в тексте</p>
Служебные части речи (1 ч)	<p>Служебные части речи и их отличия от самостоятельных частей речи. Функции служебных частей речи.</p>	<p>Опознавать слова служебных частей речи. Различать предлоги, союзы и частицы на основе анализа их функций</p>
Предлог(12 ч)	<p>Грамматические функции предлогов. Роль предлога в образовании падежных форм именных частей речи. Предлог как средство связи слов в словосочетании и предложении. Разряды предлогов по строению: простые, сложные, составные. Правописание сложных предлогов. Разряды предлогов по происхождению: производные и непроизводные. Производные предлоги, образованные от имён существительных, от наречий и деепричастий. Правописание производных предлогов. Употребление предлогов в речи в соответствии с их значением и стилистическими особенностями. Правильное использование предлогов из — с, в — на. Правильное образование предложно-падежных форм с предлогами по, благодаря, согласно, вопреки, наперерез</p>	<p>Распознавать предлоги в составе предложно-падежных форм, словосочетаний и предложений. Характеризовать функции предлогов. Определять падежную форму именных частей речи в составе предложно-падежных форм. Анализировать предлоги в аспекте их строения и происхождения. На основе анализа различать предлоги разных разрядов, группы производных предлогов. Определять основания для сравнения и сравнивать производные предлоги и созвучные предложно-падежные формы (в течение — в течении, навстречу — на встречу). Объяснять написание производных предлогов, написание предлогов с именными частями речи. Различать нейтральные предлоги и предлоги, используемые в текстах книжных стилей. Конструировать словосочетания с предложным управлением по заданным схемам и без использования схем. Использовать производные предлоги в соответствии с их стилистической окраской. Выбирать предлоги из — с, в — на и объяснять свой выбор. Использовать предлоги по, благодаря, согласно, вопреки, наперерез в составе предложно-падежных форм. Выполнять морфологический анализ предлогов</p>
Союз (12 ч)	<p>Служебные функции союза: союз как средство связи однородных членов предложения и частей сложного предложения. Разряды союзов по</p>	<p>Определять основания для сравнения и сравнивать конструкции с однородными членами, связанными сочинительными союзами, и</p>

	строению: простые и составные. Правписание составных союзов. Разряды союзов по значению: сочинительные (соединительные, противительные, разделительные) и подчинительные(изъяснительные, обстоятельственные: времени, цели, сравнения, причины, условия, следствия, уступки). Одиночные, двойные и повторяющиеся сочинительные союзы. Пунктуационное оформление предложений с однородными членами, связанными одиночными, двойными и повторяющимися союзами. Употребление союзов в тексте в соответствии с их значением и стилистическими особенностями. Экспрессивное использование союзов. Использование союзов как средства связи предложений и частей текста. Слитное написание союзов тоже, также, чтобы, зато в отличие от созвучных сочетаний слов то же, так же, что бы, за то	сложносочинённые предложения. Использовать навыки пунктуационного анализа простых предложений с однородными членами и сложносочинённыхпредложений в практике письма. Анализировать союзы в аспекте их строения и происхождения. На основе анализа различать союзы разных разрядов. Объяснять написание производных союзов. Характеризовать отношения между однородными членами и частями сложного предложения, устанавливаемые с помощью союзов. Анализировать и конструировать предложения с однородными членами, связанными одиночными, двойными и повторяющимися союзами, правильно оформлять их на письме. Различать нейтральные союзы и союзы, используемые в текстах книжных стилей. Использовать союзы в соответствии с их стилистической окраской. Определять экспрессивное использование союзов в речи. Выявлять роль союзов как средства связи предложений и частей текста и использовать их в этой функции в собственной речи. Выполнять морфологический анализ союзов. Определять основания для сравнения и сравнивать союзы тоже, также, чтобы, зато и созвучные сочетания слов то же, так же, что бы, за то; опираясь на проведённый анализ, правильно оформлять эти слова на письме
Междометия и звукоподражательные слова (4 ч)	Междометия как особая группа слов. Разряды междометий по значению (выражающие чувства, побуждающие к действию, этикетные междометия); междометия производные и непроизводные. Звукоподражательные слова. Морфологический анализ междометий. Использование междометий и звукоподражательных слов как средства создания экспрессии разговорной	Распознавать междометия в предложении и тексте на основе анализа их функций в речи. Различать междометия разных разрядов; характеризовать роль междометий разных разрядов в речи. Использовать междометия разных разрядов в собственной речи для выражения различных чувств и побуждений, а также в качестве форм приветствия, выделяя их интонационно
Омонимия слов разных частей речи (2 ч)	Грамматическая омонимия. Использование грамматических омонимов в речи	Распознавать омонимию слов разных частей речи. На основе грамматического анализа различать омонимичные части речи. Различать лексическую и грамматическую омонимию. Понимать особенности употребления омонимов в речи

8 КЛАСС

Общее количество — 102 часа. Порядок изучения тем в пределах одного класса может варьироваться. Рекомендуемое количество часов для организации повторения — 8 часов, из

них в начале учебного года — 4 часа; в конце учебного года — 4 часа. Рекомендуемое количество часов для проведения итогового контроля (включая сочинения, изложения, тестовые работы и другие формы контроля) — 9 часов.

Наименование разделов и тем учебного предмета	Основное содержание	Основные виды деятельности обучающихся
Раздел 1. Общие сведения о языке (1 ч)		
Русский язык в кругу других славянских языков	Русский язык как один из славянских языков	Иметь представление о русском языке как одном из восточнославянских языков, уметь рассказать об этом. Извлекать информацию из различных источников.
Раздел 2. Язык и речь (4 ч)		
Виды речи. Монолог и диалог. Их разновидности	Монолог-описание, монолог-рассуждение, монолог-повествование; выступление с научным сообщением. Диалог.	Создавать устные монологические высказывания на основе жизненных наблюдений, личных впечатлений, чтения научно-учебной, художественной, научно-популярной и публицистической литературы (в течение учебного года). Выступать с научным сообщением. Участвовать в диалоге на лингвистические темы (в рамках изученного) и темы на основе жизненных наблюдений (в течение учебного года). Устно пересказывать прочитанный или прослушанный текст. Представлять сообщение на заданную тему в виде презентации. Создавать тексты различных функционально-смысловых типов речи (повествование, описание, рассуждение) с опорой на жизненный и читательский опыт; тексты с опорой на произведения искусства (в течение учебного года). Создавать тексты официально-делового стиля (заявление, объяснительная записка, автобиография, характеристика), публицистических жанров. Оформлять деловые бумаги (в рамках изученного). Выбирать языковые средства для создания высказывания в соответствии с целью, темой и коммуникативным замыслом. Редактировать собственные тексты с целью совершенствования их содержания и формы. Сопоставлять исходный и отредактированный тексты. Анализировать примеры использования мимики и жестов в разговорной речи. Объяснять национальную обусловленность норм речевого этикета. Применять в устной речи и на письме правила русского речевого этикета. Использовать приёмы аудирования различных видов. Анализировать содержание прослушанных научно-учебных, художественных, публицистических текстов различных функционально-

		<p>смысловых типов речи. Подробно, сжато и выборочно передавать в устной и письменной форме содержание прослушанных и прочитанных научно-учебных, художественных, публицистических текстов различных функционально-смысловых типов речи. Применять различные приёмы просмотрового, ознакомительного, изучающего, поискового чтения. Анализировать содержание прочитанных научно-учебных, художественных, публицистических текстов различных функционально-смысловых типов речи</p>
Раздел 3. Текст (5 ч)		
<p>Текст и его признаки. Функционально-смысловые типы речи. Смысловой анализ текста. Информационная переработка текста</p>	<p>Текст и его основные признаки. Особенности функционально-смысловых типов речи (повествование, описание, рассуждение). Информационная переработка текста: извлечение информации из различных источников; использование лингвистических словарей; тезисы, конспект</p>	<p>Анализировать текст с точки зрения его соответствия основным признакам: наличия темы, главной мысли, грамматической связи предложений, цельности и относительной законченности; указывать способы и средства связи предложений в тексте; анализировать текст с точки зрения его принадлежности к функционально-смысловому типу речи; анализировать языковые средства выразительности в тексте (фонетические, словообразовательные, лексические, морфологические) (обобщение, в течение года). Распознавать тексты разных функционально-смысловых типов речи; анализировать тексты разных функциональных разновидностей языка и жанров; применять эти знания при выполнении анализа различных видов и в речевой практике. Проводить информационную переработку текста: создавать тезисы, конспект; извлекать информацию из различных источников; пользоваться лингвистическими словарями</p>
Раздел 4. Функциональные разновидности языка (5 ч)		
<p>Официально-деловой стиль. Жанры официально-делового стиля. Научный стиль. Жанры научного стиля</p>	<p>Официально-деловой стиль. Сфера употребления, функции, языковые особенности. Жанры официально-делового стиля (заявление, объяснительная записка, автобиография, характеристика). Научный стиль. Сфера употребления, функции, языковые особенности. Жанры научного стиля (реферат, доклад на научную тему). Сочетание различных функциональных разновидностей языка в тексте, средства связи предложений в текст</p>	<p>Анализировать тексты разных функциональных разновидностей языка и жанров; применять эти знания при выполнении анализа различных видов и в речевой практике. Характеризовать особенности жанров официально-делового и научного стилей. Создавать тексты официально-делового стиля (заявление, объяснительная записка, автобиография, характеристика). Создавать рефераты и доклады на научную тему.</p>

Система языка (70 ч)		
Раздел 5. Синтаксис. Культура речи. Пунктуация (2 ч)		
Синтаксис как раздел лингвистики. Пунктуация. Функции знаков препинания	Синтаксис как раздел лингвистики. Словосочетание и предложение как единицы синтаксиса. Типы синтаксической связи (сочинительная и подчинительная) (общее представление). Пунктуация. Функции знаков препинания	Иметь представление о синтаксисе как разделе лингвистики. Распознавать словосочетание и предложение как единицы синтаксиса. Различать функции знаков препинания. Проводить синтаксический анализ словосочетаний, синтаксический и пунктуационный анализ предложений; применять знания по синтаксису и пунктуации при выполнении языкового анализа различных видов и в речевой практике.
Раздел 6. Совосочетание (5 ч)		
Словосочетание и его признаки. Виды словосочетаний по морфологическим свойствам главного слова. Типы подчинительной связи в словосочетании	Основные признаки словосочетания: наличие двух и более знаменательных слов и подчинительной связи между ними. Виды словосочетаний по морфологическим свойствам главного слова: глагольные, именные, наречные. Типы подчинительной связи слов в словосочетании: согласование, управление, примыкание. Грамматическая синонимия словосочетаний. Нормы построения словосочетаний. Синтаксический анализ словосочетаний.	Распознавать словосочетания по морфологическим свойствам главного слова: именные, глагольные, наречные; определять типы подчинительной связи слов в словосочетании: согласование, управление, примыкание; выявлять грамматическую синонимию словосочетаний. Определять основания для сравнения и сравнивать словосочетания разных видов, с разными типами подчинительной связи. Применять нормы построения словосочетаний. Проводить синтаксический анализ словосочетаний, синтаксический и пунктуационный анализ предложений; применять знания по синтаксису и пунктуации при выполнении языкового анализа различных видов и в речевой практике
Раздел 7. Предложение (63 ч)		
Предложение и его основные признаки. Виды предложений (6 ч)	Основные признаки предложения: смысловая и интонационная законченность, грамматическая оформленность. Виды предложений по цели высказывания (повествовательные, вопросительные, побудительные) и по эмоциональной окраске (восклицательные, невосклицательные). Их интонационные и смысловые особенности. Языковые формы выражения побуждения в побудительных предложениях. Средства оформления предложения в устной и письменной речи: интонация, логическое ударение, знаки препинания. Виды предложений по количеству грамматических основ (простые, сложные). Нормы постановки знаков препинания в	Характеризовать предложения, опираясь на основные признаки, применять средства оформления предложения в устной и письменной речи; различать функции знаков препинания. Определять основания для сравнения и сравнивать словосочетание и предложение. Распознавать предложения по цели высказывания, эмоциональной окраске, характеризовать их интонационные и смысловые особенности, языковые формы выражения побуждения в побудительных предложениях. Распознавать предложения по количеству грамматических основ. Распознавать предложения по наличию главных и второстепенных членов, предложения полные и неполные. Анализировать примеры употребления неполных предложений в диалогической речи и выявлять

	<p>простом и сложном предложениях с союзом и. Виды простых предложений по наличию главных членов (двусоставные, односоставные). Виды предложений по наличию второстепенных членов (распространённые, нераспространённые). Предложения полные и неполные. Неполные предложения в диалогической речи, интонация неполного предложения. Грамматические, интонационные и пунктуационные особенности предложений со словами да, нет. Нормы построения простого предложения, использования инверсии.</p>	<p>особенности интонации неполного предложения. Проводить синтаксический и пунктуационный анализ предложений; применять знания по синтаксису и пунктуации при выполнении языкового анализа различных видов и в речевой практике. Употреблять неполные предложения в диалогической речи. Определять основания для сравнения и сравнивать предложения разных видов. Конструировать предложения разных видов.</p>
<p>Двусоставное предложение. Главные члены предложения (грамматическая основа) (5 ч)</p>	<p>Подлежащее и сказуемое как главные члены предложения. Способы выражения подлежащего. Виды сказуемого (простое глагольное, составное глагольное, составное именное) и способы его выражения. Тире между подлежащим и сказуемым. Нормы согласования сказуемого с подлежащим, выраженным словосочетанием, сложносокращёнными словами, словами большинство — меньшинство, количественными сочетаниями</p>	<p>Различать способы выражения подлежащего, виды сказуемого и способы его выражения. Анализировать и применять нормы построения простого предложения, анализировать примеры использования инверсии. Применять нормы согласования сказуемого с подлежащим, в том числе нормы согласования сказуемого с подлежащим, выраженным словосочетаниями, сложносокращёнными словами, словами большинство — меньшинство, количественными сочетаниями. Анализировать примеры постановки тире между подлежащим и сказуемым. Проводить синтаксический и пунктуационный анализ предложений</p>
<p>Второстепенные члены предложения (10 ч)</p>	<p>Второстепенные члены предложения. Их виды. Определение как второстепенный член предложения. Определения согласованные и несогласованные. Приложение как особый вид определения. Дополнение как второстепенный член предложения. Дополнения прямые и косвенные. обстоятельство как второстепенный член предложения. Виды обстоятельств (места, времени, причины, цели, образа действия, меры и степени, условия, уступки).</p>	<p>Распознавать односоставные предложения, их грамматические признаки, морфологические средства выражения главного члена предложения. Различать виды односоставных предложений (назывные предложения, определённоличные предложения, неопределённоличные предложения, обобщённо-личные предложения, безличные предложения). Характеризовать грамматические различия односоставных предложений и двусоставных неполных предложений. Выявлять синтаксическую синонимию односоставных и двусоставных предложений. Определять основания для сравнения и сравнивать односоставные предложения разных видов. Моделировать односоставные</p>

		предложения разных видов. Понимать особенности употребления односоставных предложений в речи. Проводить синтаксический и пунктуационный анализ предложений; применять знания по синтаксису и пунктуации при выполнении языкового анализа различных видов и в речевой практике. Анализировать примеры употребления односоставных предложений в речи, выявлять особенности употребления односоставных предложений. Употреблять односоставные предложения в речи.
Простое осложнённое предложение. Предложения с однородными членами (10 ч)	Однородные члены предложения, их признаки, средства связи. Союзная и бессоюзная связь однородных членов предложения. Однородные и неоднородные определения. Предложения с обобщающими словами при однородных членах. Нормы построения предложений с однородными членами, связанными двойными союзами не только... но и, как... так и. Нормы постановки знаков препинания в предложениях с однородными членами, связанными попарно, с помощью повторяющихся союзов (и... и, или... или, либо... либо, ни... ни, то... то). Нормы постановки знаков препинания в предложениях с обобщающими словами при однородных членах. Нормы постановки знаков препинания в простом и сложном предложениях с союзом и	Характеризовать признаки однородных членов предложения, средства их связи (союзная и бессоюзная связь). Различать однородные и неоднородные определения. Определять основания для сравнения и сравнивать однородные и неоднородные определения. Моделировать предложения с однородными членами. Находить обобщающие слова при однородных членах. Выявлять и понимать особенности употребления в речи сочетаний однородных членов разных типов. Анализировать предложения с однородными членами, связанными двойными союзами не только... но и, как... так и. Конструировать предложения, применяя нормы построения предложений с однородными членами, связанными двойными союзами не только... но и, как... так и. Применять нормы постановки знаков препинания в предложениях с однородными членами, связанными попарно, с помощью повторяющихся союзов (и... и, или... или, либо... либо, ни... ни, то... то); нормы постановки знаков препинания в предложениях с обобщающим словом при однородных членах. Проводить синтаксический и пунктуационный анализ предложений
Предложения с обособленными членами. Виды обособленных членов предложения. Уточняющие члены предложения, пояснительные и присоединительные конструкции (12 ч)	Обособление. Виды обособленных членов предложения: обособленные определения, приложения, обстоятельства, дополнения. Уточняющие члены предложения, пояснительные и присоединительные конструкции. Нормы постановки знаков препинания в предложениях со сравнительным оборотом; нормы обособления согласованных и несогласованных определений,	Различать виды обособленных членов предложения, анализировать примеры обособления согласованных и несогласованных определений, приложений, дополнений, обстоятельств, уточняющих членов, пояснительных и присоединительных конструкций. Применять нормы постановки знаков препинания в предложениях со сравнительным оборотом. Применять нормы обособления согласованных и

	приложений, дополнений, обстоятельств, уточняющих членов, пояснительных и присоединительных конструкций	несогласованных определений, приложений, дополнений, обстоятельств, уточняющих членов, пояснительных и присоединительных конструкций. Определять основания для сравнения и сравнивать предложения с разными видами обособления и уточнения. Проводить синтаксический и пунктуационный анализ предложений. Моделировать предложения с разными видами обособления и уточнения
Предложения с обращениями, вводными и вставными конструкциями. Обращения. Вводные конструкции. Вставные конструкции (10 ч)	Обращение. Распространённое и нераспространённое обращение. Основные функции обращения. Вводные конструкции. Типы по значению: вводные слова со значением различной степени уверенности, различных чувств, источника сообщения, порядка мыслей и их связи, способа оформления мыслей. Вставные конструкции. Омонимия членов предложения и вводных слов, словосочетаний и предложений. Нормы построения предложений с вводными и вставными конструкциями, обращениями (распространёнными и нераспространёнными), междометиями. Нормы постановки знаков препинания в предложениях с вводными и вставными конструкциями, обращениями и междометиями.	Различать группы вводных слов по значению. Различать вводные предложения и вставные конструкции. Выявлять и понимать особенности употребления вводных слов, вводных предложений и вставных конструкций, обращений и междометий в речи, понимать их функции. Выявлять омонимию членов предложения и вводных слов, словосочетаний и предложений. Применять нормы построения предложений с вводными и вставными конструкциями, обращениями (распространёнными и нераспространёнными), междометиями. Распознавать простые предложения, осложнённые обращениями, вводными и вставными конструкциями, междометиями. Определять основания для сравнения и сравнивать предложения с различными вводными конструкциями. Проводить синтаксический и пунктуационный анализ предложений; применять знания по синтаксису и пунктуации при выполнении языкового анализа различных видов и в речевой практике.

9 КЛАСС

Общее количество — 102 часа. Порядок изучения тем в пределах одного класса может варьироваться. Рекомендуемое количество часов для организации повторения — 8 часов, из них в начале учебного года — 4 часа; в конце учебного года — 4 часа. Рекомендуемое количество часов для проведения итогового контроля (включая сочинения, изложения, тестовые работы и другие формы контроля) — 9 часов.

Наименование разделов и тем учебного предмета	Основное содержание	Основные виды деятельности обучающихся
Раздел 1. Общие сведения о языке (4 ч)		
Роль русского языка в Российской Федерации (2 ч)	Русский язык — национальный язык русского народа, форма выражения национальной культуры. Русский язык — государственный язык Российской Федерации	Осознавать роль русского языка в жизни человека, государства, общества. Соблюдать в речи нормы современного русского литературного языка — государственного языка Российской Федерации (в течение учебного года)
Русский язык в современном	Русский язык — один из	Обнаруживать понимание внутренних

мире (2 ч)	основных для общения в странах постсоветского пространства, Евразии, Восточной Европы; один из рабочих языков ООН; один из наиболее распространённых славянских языков	и внешних функций русского языка и уметь рассказать о них. Приводить примеры, свидетельствующие о богатстве и выразительности русского языка
Раздел 2. Язык и речь (4 ч)		
Речь устная и письменная, монологическая и диалогическая (повторение). Виды речевой деятельности: аудирование, чтение, говорение, письмо	Речь устная и письменная, монологическая и диалогическая (повторение). Виды аудирования: с полным пониманием, с пониманием основного содержания, с выборочным извлечением информации. Виды чтения: изучающее, ознакомительное, просмотровое, поисковое. Создание устных и письменных высказываний разной коммуникативной направленности в зависимости от темы и условий общения, с опорой на жизненный и читательский опыт, на иллюстрации, фотографии, сюжетные картины (в том числе сочинения-миниатюры). Подробное, сжатое, выборочное изложение прочитанного или прослушанного текста. Соблюдение языковых норм (орфоэпических, лексических, грамматических, стилистических, орфографических, пунктуационных) русского литературного языка в речевой практике при создании устных и письменных высказываний. Приёмы работы с учебной книгой, лингвистическими словарями, справочной литературой	Определять основания для сравнения и сравнивать устную и письменную формы речи, монологическую и диалогическую речь. Создавать устные монологические высказывания на основе наблюдений, личных впечатлений, чтения научно-учебной, художественной и научно-популярной литературы; выступать с научным сообщением (в течение учебного года). Участвовать в диалогическом и полилогическом общении (в течение учебного года). Владеть различными видами аудирования научно-учебных, художественных, публицистических текстов различных функционально-смысловых типов речи (в течение учебного года). Владеть различными видами чтения (в течение учебного года). Соблюдать в устной речи и на письме нормы современного русского литературного языка (в течение учебного года). Устно пересказывать прочитанный или прослушанный текст объёмом не менее 150 слов.
Раздел 3. Текст (3 ч)		
Текст и его признаки. Функционально-смысловые типы речи. Смысловый анализ текста. Информационная переработка текста	Текст и его основные признаки. Особенности функционально-смысловых типов речи (повествование, описание, рассуждение). Информационная переработка текста: извлечение информации из различных источников; использование лингвистических словарей. Подробное, сжатое, выборочное изложение прочитанного или прослушанного текста. Представление сообщения на заданную тему в виде презентации	Анализировать текст с точки зрения его соответствия основным признакам: наличия темы, главной мысли, грамматической связи предложений, цельности и относительной законченности. Прогнозировать содержание текста по заголовку, ключевым словам, зачину или концовке. Устанавливать принадлежность к функционально-смысловому типу речи. Находить в тексте типовые фрагменты — описание, повествование, рассуждение, доказательство, оценочные высказывания. Определять основания для сравнения и сравнивать разные функционально-смысловые

		<p>типы речи, понимать особенности их сочетания, в том числе сочетание элементов разных стилей в художественном произведении. Выявлять отличительные признаки текстов разных жанров. Создавать высказывание на основе текста: выражать своё отношение к прочитанному или прослушанному в устной и письменной форме. Извлекать информацию из различных источников, в том числе из лингвистических словарей и справочной литературы, и использовать её в учебной деятельности. Подробно и сжато передавать в устной и письменной форме содержание прослушанных и прочитанных текстов различных функционально-смысловых типов речи (в течение учебного года). Редактировать собственные/созданные другими обучающимися тексты с целью совершенствования их содержания (проверка фактического материала, начальный логический анализ текста — целостность, связность, информативность)</p>
--	--	--

Раздел 4. Функциональные разновидности языка (5 ч)

<p>Функциональные разновидности языка. Язык художественной литературы и его отличия от других функциональных разновидностей современного русского языка. Научный стиль</p>	<p>Функциональные разновидности языка: разговорная речь, функциональные стили: научный (научно-учебный), публицистический, официально-деловой; язык художественной литературы (повторение, обобщение). Язык художественной литературы и его отличия от других функциональных разновидностей современного русского языка. Основные признаки художественной речи: образность, широкое использование образительно-выразительных средств, а также языковых средств других функциональных разновидностей языка. Основные образительно-выразительные средства русского языка, их использование в речи (метафора, эпитет, сравнение, гипербола, олицетворение и др.). Научный стиль. Сфера употребления, функции, типичные ситуации речевого общения, задачи речи, языковые средства. Основные жанры научного стиля: тезисы, конспект,</p>	<p>Опознавать и характеризовать отличительные особенности языка художественной литературы в сравнении с другими функциональными разновидностями языка. Опознавать и характеризовать основные образительно-выразительные средства русского языка (метафору, эпитет, сравнение, гиперболу, олицетворение и др.). Выявлять отличительные особенности языка научного стиля в сравнении с другими функциональными разновидностями языка и другими функциональными стилями. Создавать тексты научного стиля, опираясь на знание требований к их содержанию и структуре. Анализировать содержание научно-учебного текста и осуществлять его информационную переработку: выделять главную и второстепенную информацию в тексте. Представлять содержание научно-учебного текста в виде таблицы, схемы.</p>
--	---	---

	реферат, рецензия; их особенности. Нормы построения текстов научного стиля. Особенности написания тезисов, конспекта, реферата, рецензии	
Система языка		
Раздел 5. Синтаксис. Культура речи. Пунктуация (69 ч)		
Сложное предложение (1 ч)	Понятие о сложном предложении (повторение). Классификация типов сложных предложений. Смысловое, структурное и интонационное единство частей сложного предложения	Анализировать основные средства синтаксической связи между частями сложного предложения. Опознавать и характеризовать сложные предложения с разными видами связи, бессоюзные и союзные предложения (сложносочинённые и сложноподчинённые)
Сложносочинённое предложение (12 ч)	Понятие о сложносочинённом предложении, его строении. Виды сложносочинённых предложений. Средства связи частей сложносочинённого предложения. Интонационные особенности сложносочинённых предложений с разными типами смысловых отношений между частями. Употребление сложносочинённых предложений в речи. Грамматическая синонимия сложносочинённых предложений и простых предложений с однородными членами. Нормы построения сложносочинённого предложения; нормы постановки знаков препинания в сложных предложениях (обобщение). Синтаксический и пунктуационный анализ сложносочинённых предложений	Характеризовать сложносочинённое предложение, его строение, смысловое, структурное и интонационное единство частей сложного предложения. Определять основания для сравнения и сравнивать смысловые отношения между частями сложносочинённого предложения, интонационные особенности сложносочинённых предложений с разными типами смысловых отношений между частями. Понимать особенности употребления сложносочинённых предложений в речи. Соблюдать нормы построения сложносочинённого предложения. Понимать явления грамматической синонимии сложносочинённых предложений и простых предложений с однородными членами; использовать соответствующие конструкции в речи. Выполнять синтаксический и пунктуационный анализ сложносочинённых предложений. Применять нормы постановки знаков препинания в сложносочинённых предложениях
Сложноподчинённое предложение (27 ч)	Понятие о сложноподчинённом предложении. Главная и придаточная части предложения. Союзы и союзные слова. Различия подчинительных союзов и союзных слов. Виды сложноподчинённых предложений по характеру смысловых отношений между главной и придаточной частями, структуре, синтаксическим средствам связи. Грамматическая синонимия сложноподчинённых предложений и простых предложений с обособленными членами. Сложноподчинённые предложения с придаточными определительными.	Распознавать сложноподчинённые предложения, выделять главную и придаточную части предложения, средства связи частей сложноподчинённого предложения. Опознавать и характеризовать подчинительные союзы и союзные слова. Определять основания для сравнения и сравнивать сложноподчинённые предложения по характеру смысловых отношений между главной и придаточной частями, структуре, синтаксическим средствам связи; выявлять особенности их строения. Опознавать и характеризовать сложноподчинённые предложения с несколькими придаточными, сложноподчинённые

	<p>Сложноподчинённые предложения с придаточными изъяснительными.</p> <p>Сложноподчинённые предложения с придаточными обстоятельными.</p> <p>Сложноподчинённые предложения с придаточными места, времени.</p> <p>Сложноподчинённые предложения с придаточными причины, цели и следствия.</p> <p>Сложноподчинённые предложения с придаточными условия, уступки.</p> <p>Сложноподчинённые предложения с придаточными образа действия, меры и степени и сравнительными. Нормы построения сложноподчинённого предложения; место придаточного определительного в сложноподчинённом предложении. Построение сложноподчинённого предложения с придаточным изъяснительным, присоединённым к главной части союзом чтобы, союзными словами какой, который.</p> <p>Типичные грамматические ошибки при построении сложноподчинённых предложений.</p> <p>Сложноподчинённые предложения с несколькими придаточными. Однородное, неоднородное и последовательное подчинение придаточных частей. Нормы постановки знаков препинания в сложноподчинённых предложениях. Синтаксический и пунктуационный анализ сложноподчинённых предложений</p>	<p>предложения с придаточной частью определительной, изъяснительной и обстоятельной (места, времени, причины, образа действия и степени, сравнения, условия, уступки, следствия, цели). Выявлять однородное, неоднородное и последовательное подчинение придаточных частей. Понимать явления грамматической синонимии сложноподчинённых предложений и простых предложений с обособленными членами; использовать соответствующие конструкции в речи. Соблюдать нормы построения сложноподчинённого предложения, понимать особенности употребления сложноподчинённых предложений в речи. Проводить синтаксический и пунктуационный анализ сложноподчинённых предложений. Применять нормы постановки знаков препинания в сложноподчинённых предложениях.</p>
<p>Бессоюзное сложное предложение(16 ч)</p>	<p>Понятие о бессоюзном сложном предложении. Смысловые отношения между частями бессоюзного сложного предложения. Виды бессоюзных сложных предложений. Употребление бессоюзных сложных предложений в речи. Грамматическая синонимия бессоюзных сложных предложений и союзных сложных предложений. Бессоюзные сложные предложения со значением перечисления. Запятая</p>	<p>Определять основания для сравнения и сравнивать смысловые отношения между частями бессоюзного сложного предложения, интонационное и пунктуационное выражение этих отношений. Соблюдать основные грамматические нормы построения бессоюзного сложного предложения, понимать особенности употребления бессоюзных сложных предложений в речи. Проводить синтаксический и пунктуационный анализ бессоюзных сложных предложений. Выявлять грамматическую синонимию</p>

	и точка с запятой в бессоюзном сложном предложении. Бессоюзные сложные предложения со значением причины, пояснения, дополнения. Двоеточие в бессоюзном сложном предложении. Бессоюзные сложные предложения со значением противопоставления, времени, условия и следствия, сравнения. Тире в бессоюзном сложном предложении. Синтаксический и пунктуационный анализ бессоюзных сложных предложений	бессоюзных сложных предложений и союзных сложных предложений, использовать соответствующие конструкции в речи. Применять нормы постановки знаков препинания в бессоюзных сложных предложениях
Сложные предложения с разными видами союзной и бессоюзной связи (9 ч)	Типы сложных предложений с разными видами связи. Синтаксический и пунктуационный анализ сложных предложений с разными видами союзной и бессоюзной связи	Распознавать типы сложных предложений с разными видами связи. Соблюдать нормы построения сложных предложений с разными видами связи. Употреблять сложные предложения с разными видами связи в речи. Применять нормы постановки знаков препинания в сложных предложениях с разными видами связи. Проводить синтаксический и пунктуационный анализ сложных предложений с разными видами связи
Прямая и косвенная речь. Цитирование (4 ч)	Прямая и косвенная речь. Синонимия предложений с прямой и косвенной речью. Цитирование. Способы включения цитат в высказывание. Нормы построения предложений с прямой и косвенной речью; нормы постановки знаков препинания в предложениях с косвенной речью, с прямой речью, при цитировании. Применение знаний по синтаксису и пунктуации в практике правописания	Опознавать и характеризовать прямую и косвенную речь; выявлять синонимию предложений с прямой и косвенной речью. Уметь цитировать и применять разные способы включения цитат в высказывание. Применять нормы построения предложений с прямой и косвенной речью, при цитировании

Рабочая программа по учебному предмету « Литература» 5-9 классы

1.Содержание обучения в

5 класс.

Мифология.

Мифы народов России и мира.

Фольклор.

Малые жанры: пословицы, поговорки, загадки. Сказки народов России и народов мира (не менее трёх).

Литература первой половины XIX века.

И.А. Крылов. Басни (три по выбору). Например, «Волк на псарне», «Листы и Корни», «Свинья под Дубом», «Квартет», «Осёл и Соловей», «Ворона и Лисица» и другие.

А.С. Пушкин. Стихотворения (не менее трёх). «Зимнее утро», «Зимний вечер», «Няне» и другие. «Сказка о мёртвой царевне и о семи богатырях».

М.Ю. Лермонтов. Стихотворение «Бородино».

Н.В. Гоголь. Повесть «Ночь перед Рождеством» из сборника.

«Вечера на хуторе близ Диканьки».

Литература второй половины XIX века.

И.С. Тургенев. Рассказ «Муму».

Н.А. Некрасов. Стихотворения (не менее двух). «Крестьянские дети». «Школьник». Поэма «Мороз, Красный нос» (фрагмент).

Л.Н. Толстой. Рассказ «Кавказский пленник».

Литература XIX-XX веков.

Стихотворения отечественных поэтов XIX-XX веков о родной природе и о связи человека с Родиной (не менее пяти стихотворений трёх поэтов). Стихотворения А.К. Толстого, Ф.И. Тютчева, А.А. Фета, И.А. Бунина, А.А. Блока, С.А. Есенина, Н.М. Рубцова, Ю.П. Кузнецова.

Юмористические рассказы отечественных писателей XIX-XX веков.

А.П. Чехов (два рассказа по выбору). Например, «Лошадиная фамилия», «Мальчики», «Хирургия» и другие.

М.М. Зощенко (два рассказа по выбору). Например, «Галоша», «Лёля и Минька», «Ёлка», «Золотые слова», «Встреча» и другие.

Произведения отечественной литературы о природе и животных (не менее двух). А.И. Куприн, М.М. Пришвин, К.Г. Паустовский.

А.П. Платонов. Рассказы (один по выбору). Например, «Корова», «Никита» и другие.

В.П. Астафьев. Рассказ «Васюткино озеро».

Литература XX-XXI веков.

Произведения отечественной литературы на тему «Человек на войне» (не менее двух). Например, Л.А. Кассиль «Дорогие мои мальчишки», Ю.Я. Яковлев «Девочки с Васильевского острова», В.П. Катаев «Сын полка», К.М. Симонов «Сын артиллериста» и другие.

Произведения отечественных писателей XIX-XXI веков на тему детства (не менее двух). Например, произведения В.Г. Короленко, В.П. Катаева,

В.П. Крапивина, Ю.П. Казакова, А.Г. Алексина, В.П. Астафьева, В.К. Железникова, Ю.Я. Яковлева, И. Ковалёва, А.А. Гиваргизова, М.С. Аромштам, Н.Ю. Абгарян и другие.

Произведения приключенческого жанра отечественных писателей (одно по выбору). Например, К. Булычёв. «Девочка, с которой ничего не случится», «Миллион приключений» (главы по выбору) и другие.

Литература народов Российской Федерации.

Стихотворения (одно по выбору). Р.Г. Гамзатов «Песня соловья»; М. Карим «Эту песню мать мне пела».

Зарубежная литература.

Х.К. Андерсен. Сказки (одна по выбору). Например, «Снежная королева», «Соловей» и другие.

Зарубежная сказочная проза (одно произведение по выбору). Например, Л. Кэрролл «Алиса в Стране Чудес» (главы по выбору), Д.Толкин «Хоббит, или Туда и обратно» (главы по выбору) и другие.

Зарубежная проза о детях и подростках (два произведения по выбору). Например, М. Твен «Приключения Тома Сойера» (главы по выбору), Д. Лондон «Сказание о Кише», Р. Брэдбери. Рассказы. Например, «Каникулы», «Звук бегущих ног», «Зелёное утро» и другие.

Зарубежная приключенческая проза (два произведения по выбору). Например, Р. Стивенсон «Остров сокровищ», «Чёрная стрела» и другие.

Зарубежная проза о животных (одно-два произведения по выбору).

Э. Сетон-Томпсон «Королевская аналостанка», Д. Даррелл «Говорящий свёрток», Д. Лондон «Белый клык», Д. Киплинг «Маугли», «Рикки-Тикки-Тави» и другие.

6 класс.

Античная литература.

Гомер. Поэмы. «Илиада», «Одиссея» (фрагменты).

Фольклор.

Русские былины (не менее двух). Например, «Илья Муромец и Соловей-разбойник», «Садко» и другие.

Народные песни и баллады народов России и мира (не менее трёх песен и одной баллады). Например, «Песнь о Роланде» (фрагменты). «Песнь о Нибелунгах» (фрагменты), баллада «Аника-воин» и другие.

Древнерусская литература.

«Повесть временных лет» (не менее одного фрагмента). Например, «Сказание о белгородском киселе», «Сказание о походе князя Олега на Царьград», «Предание о смерти князя Олега».

Литература первой половины XIX века.

А.С. Пушкин. Стихотворения (не менее трёх). «Песнь о вещем Олеге», «Зимняя дорога», «Узник», «Туча» и другие, роман «Дубровский».

М.Ю. Лермонтов. Стихотворения (не менее трёх). «Три пальмы», «Листок», «Утёс» и другие.

А.В. Кольцов. Стихотворения (не менее двух). Например, «Косарь», «Соловей» и другие.

Литература второй половины XIX века.

Ф.И. Тютчев. Стихотворения (не менее двух). «Есть в осени первоначальной...», «С поляны коршун поднялся...» и другие.

А.А. Фет. Стихотворения (не менее двух). «Учись у них - у дуба, у берёзы...», «Я пришёл к тебе с приветом...» и другие.

И.С. Тургенев. Рассказ «Бежин луг».

Н.С. Лесков. Сказ «Левша».

Л.Н. Толстой. Повесть «Детство» (главы).

А.П. Чехов. Рассказы (три по выбору). Например, «Толстый и тонкий», «Хамелеон», «Смерть чиновника» и другие.

А.И. Куприн. Рассказ «Чудесный доктор».

Литература XX века.

Стихотворения отечественных поэтов начала XX века (не менее двух). Например, стихотворения С.А. Есенина, В.В. Маяковского, А.А. Блока и другие.

Стихотворения отечественных поэтов XX века (не менее четырёх стихотворений двух поэтов). Например, стихотворения О.Ф. Берггольц,

В.С. Высоцкого, Е.А. Евтушенко, А.С. Кушнера, Ю.Д. Левитанского, Ю.П. Мориц, Б.Ш. Окуджавы, Д.С. Самойлова.

Проза отечественных писателей конца XX - начала XXI века, в том числе о Великой

Отечественной войне (два произведения по выбору). Например, Б.Л. Васильев «Экспонат №...», Б.П. Екимов «Ночь исцеления»,

А.В. Жвалевский и Е.Б. Пастернак «Правдивая история Деда Мороза» (глава «Очень страшный 1942 Новый год») и другие.

А.Г. Распутин. Рассказ «Уроки французского».

Произведения отечественных писателей на тему взросления человека (не менее двух). Например, Р.П. Погодин «Кирпичные острова», Р.И. Фраерман «Дикая собака Динго, или Повесть о первой любви», Ю.И. Коваль «Самая лёгкая лодка в мире» и другие.

Произведения современных отечественных писателей-фантастов (не менее двух). Например, А.В. Жвалевский и Е.Б. Пастернак «Время всегда хорошее»; В.В. Ледерман «Календарь ма(й)я» и другие.

Литература народов Российской Федерации.

Стихотворения (два по выбору). Например, М. Карим «Бессмертие» (фрагменты), Г. Тукай «Родная деревня», «Книга», К. Кулиев «Когда на меня навалилась беда...», «Каким бы малым ни был мой народ...», «Что б ни делалось на свете...» и другие.

Зарубежная литература.

Д. Дефо «Робинзон Крузо» (главы по выбору).

Д. Свифт «Путешествия Гулливера» (главы по выбору).

Произведения зарубежных писателей на тему взросления человека (не менее двух). Например, Ж. Верн «Дети капитана Гранта» (главы по выбору), Х. Ли «Убить пересмешника» (главы по выбору) и другие.

Произведения современных зарубежных писателей-фантастов (не менее двух). Например, Д. Роулинг «Гарри Поттер» (главы по выбору), Д. Джонс «Дом с характером» и другие.

7 класс.

Древнерусская литература.

Древнерусские повести (одна повесть по выбору). Например, «Поучение» Владимира Мономаха (в сокращении) и другие.

Литература первой половины XIX века.

А.С. Пушкин. Стихотворения (не менее четырёх). Например, «Во глубине сибирских руд...», «19 октября» («Роняет лес багряный свой убор...»), «И.И. Пущину», «На холмах Грузии лежит ночная мгла...» и другие. «Повести Белкина» («Станционный смотритель»). Поэма «Полтава» (фрагмент).

М.Ю. Лермонтов. Стихотворения (не менее четырёх). Например, «Узник», «Парус», «Тучи», «Желанье» («Отворите мне темницу...»), «Когда волнуется желтеющая нива...», «Ангел», «Молитва» («В минуту жизни трудную...») и другие. «Песня про царя Ивана Васильевича, молодого опричника и удалого купца Калашникова».

Н.В. Гоголь. Повесть «Тарас Бульба».

Литература второй половины XIX века.

И.С. Тургенев. Рассказы из цикла «Записки охотника» (два по выбору). Например, «Бирюк», «Хорь и Калиныч» и другие. Стихотворения в прозе. Например, «Русский язык», «Воробей» и другие.

Л.Н. Толстой. Рассказ «После бала».

Н.А. Некрасов. Стихотворения (не менее двух). Например, «Размышления у парадного подъезда», «Железная дорога» и другие.

Поэзия второй половины XIX века. Ф.И. Тютчев, А.А. Фет, А.К. Толстой и другие (не менее двух стихотворений по выбору).

М.Е. Салтыков-Щедрин. Сказки (две по выбору). Например, «Повесть о том, как один мужик двух генералов прокормил», «Дикий помещик», «Премудрый пискарь» и другие.

Произведения отечественных и зарубежных писателей на историческую тему (не менее двух). Например, А.К. Толстой, Р. Сабатини, Ф. Купер и другие.

Литература конца XIX - начала XX века.

А.П. Чехов. Рассказы (один по выбору). Например, «Тоска», «Злоумышленник» и другие.
М. Горький. Ранние рассказы (одно произведение по выбору). Например, «Старуха Изергиль» (легенда о Данко), «Челкаш» и другие.

Сатирические произведения отечественных и зарубежных писателей (не менее двух).
Например, М.М. Зощенко, А.Т. Аверченко, Н.Тэффи, О. Генри, Я. Гашека и другие.

Литература первой половины XX века.

А.С. Грин. Повести и рассказы (одно произведение по выбору). Например, «Алые паруса», «Зелёная лампа» и другие.

Отечественная поэзия первой половины XX века. Стихотворения на тему мечты и реальности (два-три по выбору). Например, стихотворения А.А. Блока, Н.С. Гумилёва, М.И. Цветаевой и другие.

В.В. Маяковский. Стихотворения (одно по выбору). Например, «Необычайное приключение, бывшее с Владимиром Маяковским летом на даче», «Хорошее отношение к лошадям» и другие.

М.А. Шолохов «Донские рассказы» (один по выбору). Например, «Родинка», «Чужая кровь» и другие.

А.П. Платонов. Рассказы (один по выбору). Например, «Юшка», «Неизвестный цветок» и другие.

Литература второй половины XX века.

В.М. Шукшин. Рассказы (один по выбору). Например, «Чудик», «Стенька Разин», «Критики» и другие.

Стихотворения отечественных поэтов XX-XXI веков (не менее четырёх стихотворений двух поэтов). Например, стихотворения М.И. Цветаевой, Е.А. Евтушенко, Б.А. Ахмадулиной, Ю.Д. Левитанского и другие.

Произведения отечественных прозаиков второй половины XX - начала XXI века (не менее двух). Например, произведения Ф.А. Абрамова,

В.П. Астафьева, В.И. Белова, Ф.А. Искандера и другие.

Тема взаимоотношения поколений, становления человека, выбора им жизненного пути (не менее двух произведений современных отечественных и зарубежных писателей). Например, Л.Л. Волкова «Всем выйти из кадра», Т.В. Михеева «Лёгкие горы», У. Старк «Умешь ли ты свистеть, Йоханна?» и другие.

Зарубежная литература.

М. Сервантес. Роман «Хитроумный идальго Дон Кихот Ламанчский» (главы).

Зарубежная новеллистика (одно-два произведения по выбору). Например, П. Мериме. «Маттео Фальконе», О. Генри. «Дары волхвов», «Последний лист» и другие.

А. Экзюпери. Повесть-сказка «Маленький принц».

8 класс.

Древнерусская литература.

Житийная литература (одно произведение по выбору). «Житие Сергия Радонежского», «Житие протопопа Аввакума, им самим написанное».

Литература XVIII века.

Д.И. Фонвизин. Комедия «Недоросль».

Литература первой половины XIX века.

А.С. Пушкин. Стихотворения (не менее двух). Например, «К Чаадаеву», «Анчар» и другие. «Маленькие трагедии» (одна пьеса по выбору). Например, «Моцарт и Сальери», «Каменный гость» и другие. Роман «Капитанская дочка».

М.Ю. Лермонтов. Стихотворения (не менее двух). Например, «Я не хочу, чтоб свет узнал...», «Из-под таинственной, холодной полумаски...», «Нищий» и другие. Поэма «Мцыри».

Н.В. Гоголь. Повесть «Шинель». Комедия «Ревизор».

Литература второй половины XIX века.

И.С. Тургенев. Повести (одна по выбору). Например, «Ася», «Первая любовь».

Ф.М. Достоевский «Бедные люди», «Белые ночи» (одно произведение по выбору).
Л.Н. Толстой. Повести и рассказы (одно произведение по выбору). Например, «Отрочество» (главы) и другие.

Литература первой половины XX века.

Произведения писателей русского зарубежья (не менее двух по выбору). Например, произведения И.С. Шмелёва, М.А. Осоргина, В.В. Набокова, Н. Тэффи, А.Т. Аверченко и другие.

Поэзия первой половины XX века (не менее трёх стихотворений на тему «Человек и эпоха» по выбору). Например, стихотворения В.В. Маяковского, М.И. Цветаевой, О.Э. Мандельштама, Б.Л. Пастернака и другие.

М.А. Булгаков (одна повесть по выбору). Например, «Собачье сердце» и другие.

Литература второй половины XX века.

А.Т. Твардовский. Поэма «Василий Тёркин» (главы «Переправа», «Гармонь», «Два солдата», «Поединок» и другие).

А.Н. Толстой. Рассказ «Русский характер».

М.А. Шолохов. Рассказ «Судьба человека».

А.И. Солженицын. Рассказ «Матрёнин двор».

Произведения отечественных прозаиков второй половины XX-XXI века (не менее двух произведений). Например, произведения Е.И. Носова,

А.Н. и Б.Н. Стругацких, В.Ф. Тендрякова, Б.П. Екимова и другие.

Произведения отечественных и зарубежных прозаиков второй половины XX - начало XXI века (не менее двух произведений на тему «Человек в ситуации нравственного выбора»).

Например, произведения В.П. Астафьева, Ю.В. Бондарева, Н.С. Дашевской, Д. Сэлинджера, К. Патерсона, Б. Кауфмана и других).

Поэзия второй половины XX - начала XXI века (не менее трёх стихотворений). Например, стихотворения Н.А. Заболоцкого, М.А. Светлова, М.В. Исаковского, К.М. Симонова, Р.Г. Гамзатова, Б.Ш. Окуджавы, В.С. Высоцкого,

А.А. Вознесенского, Е.А. Евтушенко, Р.И. Рождественского, И.А. Бродского,

А.С. Кушнера и другие.

Зарубежная литература.

У. Шекспир. Сонеты (один-два по выбору). Например, № 66 «Измучась всем, я умереть хочу...», № 130 «Её глаза на звёзды не похожи...» и другие. Трагедия «Ромео и Джульетта» (фрагменты по выбору).

Ж.-Б. Мольер. Комедия «Мещанин во дворянстве» (фрагменты по выбору).

9 класс.

Древнерусская литература.

«Слово о полку Игореве».

Литература XVIII века.

М.В. Ломоносов «Ода на день восшествия на Всероссийский престол Ея Величества Государыни Императрицы Елисаветы Петровны 1747 года» и другие стихотворения (по выбору).

Г.Р. Державин. Стихотворения (два по выбору). Например, «Властителем и судиям», «Памятник» и другие.

Н.М. Карамзин. Повесть «Бедная Лиза».

Литература первой половины XIX века.

В.А. Жуковский. Баллады, элегии (одна-две по выбору). Например, «Светлана», «Невыразимое», «Море» и другие.

А.С. Грибоедов. Комедия «Горе от ума».

Поэзия пушкинской эпохи. К.Н. Батюшков, А.А. Дельвиг, Н.М. Языков, Е.А. Баратынский (не менее трёх стихотворений по выбору).

А.С. Пушкин. Стихотворения. Например, «Бесы», «Брожу ли я вдоль улиц шумных...»,

«...Вновь я посетил...», «Из Пиндемонти», «К морю», «К***» («Я помню чудное мгновенье...»), «Мадонна», «Осень» (отрывок), «Отцы-пустынники и жены непорочны...», «Пора, мой друг, пора! Покоя сердце просит...», «Поэт», «Пророк», «Свободы сеятель пустынный...», «Элегия» («Безумных лет угасшее веселье...»), «Я вас любил: любовь ещё, быть может...», «Я памятник себе воздвиг нерукотворный...» и другие. Поэма «Медный всадник». Роман в стихах «Евгений Онегин».

М.Ю. Лермонтов. Стихотворения. Например, «Выхожу один я на дорогу...», «Дума», «И скучно и грустно», «Как часто, пёстрою толпою окружён...», «Молитва» («Я, Матерь Божия, ныне с молитвою...»), «Нет, не тебя так пылко я люблю...», «Нет, я не Байрон, я другой...», «Поэт» («Отделкой золотой блистает мой кинжал...»), «Пророк», «Родина», «Смерть Поэта», «Сон» («В полдневный жар в долине Дагестана...»), «Я жить хочу, хочу печали...» и другие. Роман «Герой нашего времени».

Н.В. Гоголь. Поэма «Мёртвые души».

Отечественная проза первой половины XIX в. (одно произведение по выбору). Например, произведения: А. Погорельский «Лафертовская маковница»,

А.А. Бестужева-Марлинский «Часы и зеркало», А.И. Герцен «Кто виноват?» (главы по выбору) и другие.

Зарубежная литература.

Данте «Божественная комедия» (не менее двух фрагментов по выбору).

У. Шекспир. Трагедия «Гамлет» (фрагменты по выбору).

И. Гёте. Трагедия «Фауст» (не менее двух фрагментов по выбору).

Д. Байрон. Стихотворения (одно по выбору). Например, «Душа моя мрачна. Скорей, певец, скорей!..», «Прощание Наполеона» и другие. Поэма «Паломничество Чайльд-Гарольда» (не менее одного фрагмента по выбору).

Зарубежная проза первой половины XIX в. (одно произведение по выбору). Например, произведения Э. Гофмана, В. Гюго, В. Скотта и другие.

Планируемые результаты освоения программы по литературе на уровне основного общего образования.

1. **Личностные результаты** освоения программы по литературе на уровне основного общего образования достигаются в единстве учебной и воспитательной деятельности в соответствии с традиционными российскими социокультурными и духовно-нравственными ценностями, принятыми в обществе правилами и нормами поведения и способствуют процессам самопознания, самовоспитания и саморазвития, формирования внутренней позиции личности.

В результате изучения литературы на уровне основного общего образования у обучающегося будут сформированы следующие личностные результаты:

1) гражданского воспитания:

готовность к выполнению обязанностей гражданина и реализации его прав, уважение прав, свобод и законных интересов других людей; активное участие в жизни семьи, образовательной организации, местного сообщества, родного края, страны, в том числе в сопоставлении с ситуациями, отражёнными в литературных произведениях;

неприятие любых форм экстремизма, дискриминации; понимание роли различных социальных институтов в жизни человека; представление об основных правах, свободах и обязанностях гражданина, социальных нормах и правилах межличностных отношений в поликультурном и многоконфессиональном обществе, в том числе с использованием примеров из литературы;

представление о способах противодействия коррупции, готовность к разнообразной совместной деятельности, стремление к взаимопониманию и взаимопомощи, в том числе с использованием примеров из литературы; активное участие в самоуправлении в образовательной организации; готовность к участию в гуманитарной деятельности;

2) патриотического воспитания:

осознание российской гражданской идентичности в поликультурном и многоконфессиональном обществе, проявление интереса к познанию родного языка, истории,

культуры Российской Федерации, своего края, народов России в контексте изучения произведений русской и зарубежной литературы, а также литератур народов России;

ценностное отношение к достижениям своей Родины - России, к науке, искусству, спорту, технологиям, боевым подвигам и трудовым достижениям народа, в том числе отражённым в художественных произведениях; уважение к символам России, государственным праздникам, историческому и природному наследию и памятникам, традициям разных народов, проживающих в родной стране, обращая внимание на их воплощение в литературе;

3) духовно-нравственного воспитания:

ориентация на моральные ценности и нормы в ситуациях нравственного выбора с оценкой поведения и поступков персонажей литературных произведений; готовность оценивать своё поведение и поступки, а также поведение и поступки других людей с позиции нравственных и правовых норм с учётом осознания последствий поступков;

активное неприятие асоциальных поступков, свобода и ответственность личности в условиях индивидуального и общественного пространства;

4) эстетического воспитания:

восприимчивость к разным видам искусства, традициям и творчеству своего и других народов, понимание эмоционального воздействия искусства, в том числе изучаемых литературных произведений;

осознание важности художественной литературы и культуры как средства коммуникации и самовыражения;

понимание ценности отечественного и мирового искусства, роли этнических культурных традиций и народного творчества; стремление к самовыражению в разных видах искусства;

5) физического воспитания, формирования культуры здоровья и эмоционального благополучия:

осознание ценности жизни с использованием собственного жизненного и читательского опыта, ответственного отношения к своему здоровью и установка на здоровый образ жизни (здоровое питание, соблюдение гигиенических правил, сбалансированный режим занятий и отдыха, регулярная физическая активность);

осознание последствий и неприятие вредных привычек (употребление алкоголя, наркотиков, курение) и иных форм вреда для физического, психического здоровья, соблюдение правил безопасности, в том числе навыки безопасного поведения в Интернете;

способность адаптироваться к стрессовым ситуациям, меняющимся социальным, информационным и природным условиям, в том числе осмысляя собственный опыт и выстраивая дальнейшие цели, умение принимать себя и других, не осуждая; умение осознавать эмоциональное состояние себя и других, опираясь на примеры из литературных произведений, управлять собственным эмоциональным состоянием, сформированность навыка рефлексии, признание своего права на ошибку и такого же права другого человека с оценкой поступков литературных героев;

б) трудового воспитания:

установка на активное участие в решении практических задач (в рамках семьи, образовательной организации, населенного пункта, родного края) технологической и социальной направленности, способность инициировать, планировать и самостоятельно выполнять такого рода деятельность;

интерес к практическому изучению профессий и труда различного рода, в том числе на основе применения изучаемого предметного знания и знакомства с деятельностью героев на страницах литературных произведений;

осознание важности обучения на протяжении всей жизни для успешной профессиональной деятельности и развитие необходимых умений для этого; готовность адаптироваться в профессиональной среде; уважение к труду и результатам трудовой деятельности, в том числе при изучении произведений русского фольклора и литературы, осознанный выбор и построение индивидуальной траектории образования и жизненных планов с учетом личных и общественных интересов и потребностей;

7) экологического воспитания:

ориентация на применение знаний из социальных и естественных наук для решения задач в области окружающей среды, планирования поступков и оценки их возможных последствий для окружающей среды;

повышение уровня экологической культуры, осознание глобального характера экологических проблем и путей их решения; активное неприятие действий, приносящих вред окружающей среде, в том числе сформированное при знакомстве с литературными произведениями, поднимающими экологические проблемы; осознание своей роли как гражданина и потребителя в условиях взаимосвязи природной, технологической и социальной среды, готовность к участию в практической деятельности экологической направленности;

8) ценности научного познания:

ориентация в деятельности на современную систему научных представлений об основных закономерностях развития человека, природы и общества, взаимосвязях человека с природной и социальной средой с использованием изученных и самостоятельно прочитанных литературных произведений;

овладение языковой и читательской культурой как средством познания мира, овладение основными навыками исследовательской деятельности с учётом специфики литературного образования, установка на осмысление опыта, наблюдений, поступков и стремление совершенствовать пути достижения индивидуального и коллективного благополучия.

9) обеспечение адаптации обучающегося к изменяющимся условиям социальной и природной среды:

освоение обучающимися социального опыта, основных социальных ролей, соответствующих ведущей деятельности возраста, норм и правил общественного поведения, форм социальной жизни в группах и сообществах, включая семью, группы, сформированные по профессиональной деятельности, а также в рамках социального взаимодействия с людьми из другой культурной среды; изучение и оценка социальных ролей персонажей литературных произведений;

потребность во взаимодействии в условиях неопределённости, открытость опыту и знаниям других, в действии в условиях неопределённости, повышение уровня своей компетентности через практическую деятельность, в том числе умение учиться у других людей, осознавать в совместной деятельности новые знания, навыки и компетенции из опыта других, в выявлении и связывании образов, необходимость в формировании новых знаний, в том числе формулировать идеи, понятия, гипотезы об объектах и явлениях, в том числе ранее неизвестных, осознавать дефициты собственных знаний и компетентностей, планировать своё развитие, умение оперировать основными понятиями, терминами и представлениями в области концепции устойчивого развития; анализировать и выявлять взаимосвязи природы, общества и экономики; оценивать свои действия с учётом влияния на окружающую среду, достижений целей и преодоления вызовов, возможных глобальных последствий;

способность осознавать стрессовую ситуацию, оценивать происходящие изменения и их последствия, опираясь на жизненный и читательский опыт;

воспринимать стрессовую ситуацию как вызов, требующий контрмер, оценивать ситуацию стресса, корректировать принимаемые решения и действия; формулировать и оценивать риски и последствия, формировать опыт, находить позитивное в произошедшей ситуации; быть готовым действовать в отсутствие гарантий успеха.

2. Метапредметные результаты

В результате изучения литературы на уровне основного общего образования у обучающегося будут сформированы познавательные универсальные учебные действия, коммуникативные универсальные учебные действия, регулятивные универсальные учебные действия, совместная деятельность.

У обучающегося будут сформированы следующие базовые логические действия как часть

познавательных универсальных учебных действий: выявлять и характеризовать существенные признаки объектов (художественных и учебных текстов, литературных героев и другие) и явлений (литературных направлений, этапов историко-литературного процесса);

устанавливать существенный признак классификации и классифицировать литературные объекты по существенному признаку, устанавливать основания для их обобщения и сравнения, определять критерии проводимого анализа;

с учётом предложенной задачи выявлять закономерности и противоречия в рассматриваемых литературных фактах и наблюдениях над текстом; предлагать критерии для выявления закономерностей и противоречий с учётом учебной задачи;

выявлять дефициты информации, данных, необходимых для решения поставленной учебной задачи;

выявлять причинно-следственные связи при изучении литературных явлений и процессов; проводить выводы с использованием дедуктивных и индуктивных умозаключений, умозаключений по аналогии; формулировать гипотезы об их взаимосвязях;

самостоятельно выбирать способ решения учебной задачи при работе с разными типами текстов (сравнивать несколько вариантов решения, выбирать наиболее подходящий с учётом самостоятельно выделенных критериев).

У обучающегося будут сформированы следующие базовые исследовательские действия как часть познавательных универсальных учебных действий:

использовать вопросы как исследовательский инструмент познания в литературном образовании;

формулировать вопросы, фиксирующие разрыв между реальным и желательным состоянием ситуации, объекта, и самостоятельно устанавливать искомое и данное;

формировать гипотезу об истинности собственных суждений и суждений других, аргументировать свою позицию, мнение;

проводить по самостоятельно составленному плану небольшое исследование по установлению особенностей литературного объекта изучения, причинно-следственных связей и зависимостей объектов между собой;

оценивать на применимость и достоверность информацию, полученную в ходе исследования (эксперимента);

самостоятельно формулировать обобщения и выводы по результатам проведённого наблюдения, опыта, исследования; владеть инструментами оценки достоверности полученных выводов и обобщений;

прогнозировать возможное дальнейшее развитие событий и их последствия в аналогичных или сходных ситуациях, а также выдвигать предположения об их развитии в новых условиях и контекстах, в том числе в литературных произведениях.

У обучающегося будут сформированы умения работать с информацией как часть познавательных универсальных учебных действий:

применять различные методы, инструменты и запросы при поиске и отборе литературной и другой информации или данных из источников с учётом предложенной учебной задачи и заданных критериев;

выбирать, анализировать, систематизировать и интерпретировать литературную и другую информацию различных видов и форм представления;

находить сходные аргументы (подтверждающие или опровергающие одну и ту же идею, версию) в различных информационных источниках;

самостоятельно выбирать оптимальную форму представления литературной и другой информации и иллюстрировать решаемые учебные задачи несложными схемами, диаграммами, иной графикой и их комбинациями;

оценивать надёжность литературной и другой информации по критериям, предложенным учителем или сформулированным самостоятельно; эффективно запоминать и систематизировать эту информацию.

У обучающегося будут сформированы умения общения как часть коммуникативных универсальных учебных действий:

воспринимать и формулировать суждения, выражать эмоции в соответствии с условиями и целями общения; выражать себя (свою точку зрения) в устных и письменных текстах; распознавать невербальные средства общения, понимать значение социальных знаков, знать и распознавать предпосылки конфликтных ситуаций, находя аналогии в литературных произведениях, и смягчать конфликты, вести переговоры;

понимать намерения других, проявлять уважительное отношение к собеседнику и корректно формулировать свои возражения; в ходе учебного диалога и (или) дискуссии задавать вопросы по существу обсуждаемой темы и высказывать идеи, нацеленные на решение учебной задачи и поддержание благожелательности общения; сопоставлять свои суждения с суждениями других участников диалога, обнаруживать различие и сходство позиций;

публично представлять результаты выполненного опыта (литературоведческого эксперимента, исследования, проекта);

самостоятельно выбирать формат выступления с учётом задач презентации и особенностей аудитории и в соответствии с ним составлять устные и письменные тексты с использованием иллюстративных материалов.

У обучающегося будут сформированы умения самоорганизации как части регулятивных универсальных учебных действий:

выявлять проблемы для решения в учебных и жизненных ситуациях, анализируя ситуации, изображённые в художественной литературе;

ориентироваться в различных подходах принятия решений (индивидуальное, принятие решения в группе, принятие решений группой);

самостоятельно составлять алгоритм решения учебной задачи (или его часть), выбирать способ решения учебной задачи с учётом имеющихся ресурсов и собственных возможностей, аргументировать предлагаемые варианты решений;

составлять план действий (план реализации намеченного алгоритма решения) и корректировать предложенный алгоритм с учётом получения новых знаний об изучаемом литературном объекте; проводить выбор и брать ответственность за решение.

У обучающегося будут сформированы умения самоконтроля, эмоционального интеллекта как части регулятивных универсальных учебных действий:

владеть способами самоконтроля, самомотивации и рефлексии в литературном образовании;

давать оценку учебной ситуации и предлагать план её изменения; учитывать контекст и предвидеть трудности, которые могут возникнуть

при решении учебной задачи, адаптировать решение к меняющимся обстоятельствам; объяснять причины достижения (недостижения) результатов деятельности, давать оценку приобретённому опыту, находить позитивное в произошедшей ситуации; вносить коррективы в деятельность на основе новых обстоятельств и изменившихся ситуаций, установленных ошибок, возникших трудностей, оценивать соответствие результата цели и условиям;

развивать способность различать и называть собственные эмоции, управлять ими и эмоциями других;

выявлять и анализировать причины эмоций; ставить себя на место другого человека, понимать мотивы и намерения другого, анализируя примеры из художественной литературы; регулировать способ выражения своих эмоций;

осознанно относиться к другому человеку, его мнению, размышляя над взаимоотношениями литературных героев; признавать своё право на ошибку и такое же право другого;

принимать себя и других, не осуждая; проявлять открытость себе и другим; осознавать невозможность контролировать всё вокруг.

У обучающегося будут сформированы умения совместной деятельности:

использовать преимущества командной (парной, групповой, коллективной) и индивидуальной работы при решении конкретной проблемы на уроках литературы, обосновывать необходимость применения групповых форм взаимодействия при решении поставленной задачи;

принимать цель совместной учебной деятельности, коллективно строить действия по её достижению: распределять роли, договариваться, обсуждать процесс и результат совместной работы;

обобщать мнения нескольких человек; проявлять готовность руководить, выполнять поручения, подчиняться; планировать организацию совместной работы на уроке литературы и во внеурочной учебной деятельности, определять свою роль (с учётом предпочтений и возможностей всех участников взаимодействия), распределять задачи между членами команды, участвовать в групповых формах работы (обсуждения, обмен мнений, «мозговые штурмы» и иные);

выполнять свою часть работы, достигать качественного результата по своему направлению и координировать свои действия с другими членами команды; оценивать качество своего вклада в общий результат по критериям, сформулированным участниками взаимодействия на литературных занятиях; сравнивать результаты с исходной задачей и вклад каждого члена команды в достижение результатов, разделять сферу ответственности и проявлять готовность к предоставлению отчёта перед группой.

3. Предметные результаты освоения программы по литературе на уровне основного общего образования должны обеспечивать:

5) понимание духовно-нравственной и культурной ценности литературы и её роли в формировании гражданственности и патриотизма, укреплении единства многонационального народа Российской Федерации;

6) понимание специфики литературы как вида искусства, принципиальных отличий художественного текста от текста научного, делового, публицистического;

7) овладение умениями эстетического и смыслового анализа произведений устного народного творчества и художественной литературы, умениями воспринимать, анализировать, интерпретировать и оценивать прочитанное, понимать художественную картину мира, отражённую в литературных произведениях, с учётом неоднозначности заложенных в них художественных смыслов:

овладение умением анализировать произведение в единстве формы и содержания, определять тематику и проблематику произведения, родовую и жанровую принадлежность произведения; выявлять позицию героя, повествователя, рассказчика, авторскую позицию, учитывая художественные особенности произведения и воплощённые в нём реалии; характеризовать авторский пафос; выявлять особенности языка художественного произведения, поэтической и прозаической речи;

овладение теоретико-литературными понятиями и использование их в процессе анализа, интерпретации произведений и оформления собственных оценок и наблюдений (художественная литература и устное народное творчество);

проза и поэзия; художественный образ; факт и вымысел; литературные направления (классицизм, сентиментализм, романтизм, реализм), роды (лирика, эпос, драма), жанры (рассказ, притча, повесть, роман, комедия, драма, трагедия, поэма, басня, баллада, песня, ода, элегия, послание, отрывок, сонет, эпиграмма, лироэпические (поэма, баллада); форма и содержание литературного произведения; тема, идея, проблематика, пафос (героический, трагический, комический); сюжет, композиция, эпиграф; стадии развития действия (экспозиция, завязка, развитие действия, кульминация, развязка, эпилог); авторское отступление, конфликт); система образов; образ автора, повествователь, рассказчик, литературный герой (персонаж), лирический герой, лирический персонаж; речевая характеристика героя; реплика, диалог, монолог; ремарка; портрет, пейзаж, интерьер, художественная деталь, символ, подтекст, психологизм; сатира, юмор, ирония, сарказм, гротеск; эпитет, метафора, сравнение, олицетворение, гипербола; антитеза, аллегория, риторический вопрос, риторическое восклицание, инверсия; повтор, анафора; умолчание, параллелизм, звукопись (аллитерация, ассонанс), стиль; стих и проза; стихотворный метр (хорей, ямб, дактиль, амфибрахий, анапест), ритм, рифма, строфа; афоризм;

овладение умением рассматривать изученные произведения в рамках историко-

литературного процесса (определять и учитывать при анализе принадлежность произведения к историческому времени, определённому литературному направлению);

овладение умением выявлять связь между важнейшими фактами биографии писателей (в том числе А.С. Грибоедова, А.С. Пушкина, М.Ю. Лермонтова, Н.В. Гоголя) и особенностями исторической эпохи, авторского мировоззрения, проблематики произведений;

овладение умением сопоставлять произведения, их фрагменты (с учётом внутритекстовых и межтекстовых связей), образы персонажей, литературные явления и факты, сюжеты разных литературных произведений, темы, проблемы, жанры, приёмы, эпизоды текста;

овладение умением сопоставлять изученные и самостоятельно прочитанные произведения художественной литературы с произведениями других видов искусства (живопись, музыка, театр, кино);

8) совершенствование умения выразительно (с учётом индивидуальных особенностей обучающихся) читать, в том числе наизусть, не менее 12 произведений и (или) фрагментов;

9) овладение умением пересказывать прочитанное произведение, используя подробный, сжатый, выборочный, творческий пересказ, отвечать на вопросы по прочитанному произведению и формулировать вопросы к тексту;

10) развитие умения участвовать в диалоге о прочитанном произведении, в дискуссии на литературные темы, соотносить собственную позицию с позицией автора и мнениями участников дискуссии, давать аргументированную оценку прочитанному;

11) совершенствование умения создавать устные и письменные высказывания разных жанров, писать сочинение-рассуждение по заданной теме с использованием прочитанных произведений (не менее 250 слов), аннотаций, отзывов, рецензий; применять различные виды цитирования; проводить ссылки на источник информации; редактировать собственные и чужие письменные тексты;

овладение умениями самостоятельной интерпретации и оценки текстуально изученных художественных произведений древнерусской, классической русской и зарубежной литературы и современных авторов (в том числе с использованием методов смыслового чтения и эстетического анализа): «Слово о полку Игореве»; стихотворения М.В. Ломоносова, Г.Р. Державина; комедия Д.И. Фонвизина «Недоросль»; повесть Н.М. Карамзина «Бедная Лиза»; басни И.А. Крылова; стихотворения и баллады В.А. Жуковского; комедия А.С. Грибоедова «Горе от ума», произведения А.С. Пушкина: стихотворения, поэма «Медный всадник», роман в стихах «Евгений Онегин», роман «Капитанская дочка», повесть «Станционный смотритель»;

произведения М.Ю. Лермонтова: стихотворения, «Песня про царя Ивана Васильевича, молодого опричника и удалого купца Калашникова», поэма «Мцыри», роман «Герой нашего времени»; произведения Н.В. Гоголя: комедия «Ревизор», повесть «Шинель», поэма «Мёртвые души»; стихотворения Ф.И. Тютчева, А.А. Фета, Н.А. Некрасова; М.Е. Салтыкова-Щедрина «Повесть о том, как один мужик двух генералов прокормил»; по одному произведению (по выбору) писателей: Ф.М. Достоевский, И.С. Тургенев, Л.Н. Толстой, Н.С. Лесков; рассказы А.П. Чехова; стихотворения И.А. Бунина, А.А. Блока, В.В. Маяковского, С.А. Есенина, А.А. Ахматовой, М.И. Цветаевой, О.Э. Мандельштама, Б.Л. Пастернака, рассказы А.Н. Толстого «Русский характер», М.А. Шолохова «Судьба человека», «Донские рассказы», поэма А.Т. Твардовского «Василий Тёркин» (избранные главы); рассказы В.М. Шукшина: «Чудик», «Стенька Разин»; рассказ А.И. Солженицына «Матрёнин двор», рассказ В.Г. Распутина «Уроки французского»; по одному произведению (по выбору) А.П. Платонова, М.А. Булгакова;

произведения литературы второй половины XX-XXI в.: не менее трёх прозаиков по выбору (в том числе Ф.А. Абрамов, Ч.Т. Айтматов, В.П. Астафьев, В.И. Белов, Ф.А. Искандер, Ю.П. Казаков, Е.И. Носов, А.Н. и Б.Н. Стругацкие, В.Ф. Тендряков); не менее трёх поэтов по выбору (в том числе Р.Г. Гамзатов, О.Ф. Берггольц, И.А. Бродский, А.А. Вознесенский, В.С. Высоцкий, Е.А. Евтушенко, Н.А. Заболоцкий, Ю.П. Кузнецов, А.С. Кушнер, Б.Ш. Окуджава, Р.И. Рождественский, Н.М. Рубцов); Гомера, М. Сервантеса, У. Шекспира;

12) понимание важности чтения и изучения произведений устного народного творчества и художественной литературы как способа познания мира, источника эмоциональных и эстетических

впечатлений, а также средства собственного развития;

13) развитие умения планировать собственное чтение, формировать и обогащать свой круг чтения, в том числе за счёт произведений современной литературы;

14) формирование умения участвовать в проектной или исследовательской деятельности (с приобретением опыта публичного представления полученных результатов);

15) овладение умением использовать словари и справочники, в том числе информационно-справочные системы в электронной форме, подбирать проверенные источники в библиотечных фондах, в том числе из числа верифицированных электронных ресурсов, включённых в федеральный перечень, для выполнения учебной задачи; применять информационно-коммуникационные технологии (далее - ИКТ), соблюдать правила информационной безопасности.

Предметные результаты изучения литературы. К концу обучения в 5 классе обучающийся научится:

13) начальным представлениям об общечеловеческой ценности литературы и её роли в воспитании любви к Родине и дружбы между народами Российской Федерации;

14) понимать, что литература — это вид искусства и что художественный текст отличается от текста научного, делового, публицистического;

15) владеть элементарными умениями воспринимать, анализировать, интерпретировать и оценивать прочитанные произведения:

определять тему и главную мысль произведения, иметь начальные представления о родах и жанрах литературы; характеризовать героев-персонажей, давать их сравнительные характеристики; выявлять элементарные особенности языка художественного произведения, поэтической и прозаической речи;

понимать смысловое наполнение теоретико-литературных понятий и учиться использовать в процессе анализа и интерпретации произведений таких теоретико-литературных понятий, как художественная литература и устное народное творчество; проза и поэзия; художественный образ; литературные жанры (народная сказка, литературная сказка, рассказ, повесть, стихотворение, басня); тема, идея, проблематика; сюжет, композиция; литературный герой (персонаж), речевая характеристика персонажей; портрет, пейзаж, художественная деталь; эпитет, сравнение, метафора, олицетворение; аллегория; ритм, рифма;

сопоставлять темы и сюжеты произведений, образы персонажей;

сопоставлять с помощью учителя изученные и самостоятельно прочитанные произведения фольклора и художественной литературы с произведениями других видов искусства (с учётом возраста, литературного развития обучающихся);

16) выразительно читать, в том числе наизусть (не менее 5 поэтических произведений, не выученных ранее), передавая личное отношение к произведению (с учётом литературного развития и индивидуальных особенностей обучающихся);

17) пересказывать прочитанное произведение, используя подробный, сжатый, выборочный пересказ, отвечать на вопросы по прочитанному произведению и с помощью учителя формулировать вопросы к тексту;

18) участвовать в беседе и диалоге о прочитанном произведении, подбирать аргументы для оценки прочитанного (с учётом литературного развития обучающихся);

19) создавать устные и письменные высказывания разных жанров объёмом не менее 70 слов (с учётом литературного развития обучающихся);

20) владеть начальными умениями интерпретации и оценки текстуально изученных произведений фольклора и литературы;

21) осознавать важность чтения и изучения произведений устного народного творчества и художественной литературы для познания мира, формирования эмоциональных и эстетических впечатлений, а также для собственного развития;

22) планировать с помощью учителя собственное чтение, расширять свой круг чтения, в том числе за счёт произведений современной литературы для детей и подростков;

23) участвовать в создании элементарных учебных проектов под руководством учителя и учиться публично представлять их результаты (с учётом литературного развития обучающихся);

24) владеть начальными умениями использовать словари и справочники, в том числе в электронной форме; пользоваться под руководством учителя электронными библиотеками и другими справочными материалами, в том числе из числа верифицированных электронных ресурсов, включённых в федеральный перечень.

Предметные результаты изучения литературы. К концу обучения в 6 классе обучающийся научится:

3) понимать общечеловеческую и духовно-нравственную ценность литературы, осознавать её роль в воспитании любви к Родине и укреплении единства многонационального народа Российской Федерации;

4) понимать особенности литературы как вида словесного искусства, отличать художественный текст от текста научного, делового, публицистического;

5) осуществлять элементарный смысловой и эстетический анализ произведений фольклора и художественной литературы; воспринимать, анализировать, интерпретировать и оценивать прочитанное (с учётом литературного развития обучающихся): определять тему и главную мысль произведения, основные вопросы, поднятые автором; указывать родовую и жанровую принадлежность произведения, выявлять позицию героя и авторскую позицию, характеризовать героев-персонажей, давать их сравнительные характеристики, выявлять основные особенности языка художественного произведения, поэтической и прозаической речи;

6) понимать сущность теоретико-литературных понятий и учиться использовать их в процессе анализа и интерпретации произведений, оформления собственных оценок и наблюдений: художественная литература и устное народное творчество, проза и поэзия, художественный образ, роды (лирика, эпос), жанры (рассказ, повесть, роман, басня, послание), форма и содержание литературного произведения; тема, идея, проблематика, сюжет, композиция; стадии развития действия: экспозиция, завязка, развитие действия, кульминация, развязка; повествователь, рассказчик, литературный герой (персонаж), лирический герой, речевая характеристика героя, портрет, пейзаж, художественная деталь, юмор, ирония, эпитет, метафора, сравнение, олицетворение, гиперболы; антитеза, аллегория, стихотворный метр (хорей, ямб), ритм, рифма, строфа;

7) выделять в произведениях элементы художественной формы и обнаруживать связи между ними;

8) сопоставлять произведения, их фрагменты, образы персонажей, сюжеты разных литературных произведений, темы, проблемы, жанры (с учётом возраста и литературного развития обучающихся);

9) сопоставлять с помощью учителя изученные и самостоятельно прочитанные произведения художественной литературы с произведениями других видов искусства (живопись, музыка, театр, кино);

10) выразительно читать стихи и прозу, в том числе наизусть (не менее 7 поэтических произведений, не выученных ранее), передавая личное отношение к произведению (с учётом литературного развития, индивидуальных особенностей обучающихся);

11) пересказывать прочитанное произведение, используя подробный, сжатый, выборочный, творческий пересказ, отвечать на вопросы по прочитанному произведению и с помощью учителя формулировать вопросы к тексту;

12) участвовать в беседе и диалоге о прочитанном произведении, давать аргументированную оценку прочитанному;

13) создавать устные и письменные высказывания разных жанров (объёмом не менее 100 слов), писать сочинение-рассуждение по заданной теме с использованием прочитанных произведений, аннотаций, отзывов;

14) владеть умениями интерпретации и оценки текстуально изученных произведений фольклора, древнерусской, русской и зарубежной литературы и современных авторов с

использованием методов смыслового чтения и эстетического анализа;

15) осознавать важность чтения и изучения произведений устного народного творчества и художественной литературы для познания мира, формирования эмоциональных и эстетических впечатлений, а также для собственного развития;

16) планировать собственное чтение, обогащать свой круг чтения по рекомендациям учителя, в том числе за счёт произведений современной литературы для детей и подростков;

17) развивать умения коллективной проектной или исследовательской деятельности под руководством учителя и учиться публично представлять полученные результаты;

18) развивать умение использовать словари и справочники, в том числе в электронной форме; пользоваться под руководством учителя электронными библиотеками и другими справочными материалами, в том числе из числа верифицированных электронных ресурсов, включённых в федеральный перечень.

Предметные результаты изучения литературы. К концу обучения в 7 классе обучающийся научится:

13) понимать общечеловеческую и духовно-нравственную ценность литературы, осознавать её роль в воспитании любви к Родине и укреплении единства многонационального народа Российской Федерации;

14) понимать специфику литературы как вида словесного искусства, выявлять отличия художественного текста от текста научного, делового, публицистического;

15) проводить смысловой и эстетический анализ произведений фольклора и художественной литературы, воспринимать, анализировать, интерпретировать и оценивать прочитанное (с учётом литературного развития обучающихся), понимать, что в литературных произведениях отражена художественная картина мира:

анализировать произведение в единстве формы и содержания; определять тему, главную мысль и проблематику произведения, его родовую и жанровую принадлежность; выявлять позицию героя, рассказчика и авторскую позицию, учитывая художественные особенности произведения; характеризовать героев- персонажей, давать их сравнительные характеристики, оценивать систему персонажей; определять особенности композиции и основной конфликт произведения; объяснять своё понимание нравственно-философской, социально-исторической и эстетической проблематики произведений (с учётом литературного развития обучающихся); выявлять основные особенности языка художественного произведения, поэтической и прозаической речи, находить основные изобразительно-выразительные средства, характерные для творческой манеры писателя, определять их художественные функции;

понимать сущность и элементарные смысловые функции теоретиколитературных понятий и учиться самостоятельно использовать их в процессе анализа и интерпретации произведений, оформления собственных оценок и наблюдений (художественная литература и устное народное творчество, проза и поэзия; художественный образ; роды (лирика, эпос), жанры (рассказ, повесть, роман, послание, поэма, песня); форма и содержание литературного произведения; тема, идея, проблематика; пафос (героический, патриотический, гражданский и другие); сюжет, композиция, эпиграф; стадии развития действия (экспозиция, завязка, развитие действия, кульминация, развязка); автор, повествователь, рассказчик, литературный герой (персонаж), лирический герой, речевая характеристика героя; портрет, пейзаж, интерьер, художественная деталь; юмор, ирония, сатира; эпитет, метафора, сравнение; олицетворение, гипербола; антитеза, аллегория; анафора; стихотворный метр (хорей, ямб, дактиль, амфибрахий, анапест), ритм, рифма, строфа);

выделять в произведениях элементы художественной формы и обнаруживать связи между ними;

сопоставлять произведения, их фрагменты, образы персонажей, сюжеты разных литературных произведений, темы, проблемы, жанры, художественные приёмы, особенности языка;

сопоставлять изученные и самостоятельно прочитанные произведения художественной литературы с произведениями других видов искусства (живопись, музыка, театр, кино);

16) выразительно читать стихи и прозу, в том числе наизусть (не менее 9 поэтических произведений, не выученных ранее), передавая личное отношение к произведению (с учётом литературного развития, индивидуальных особенностей обучающихся);

17) пересказывать прочитанное произведение, используя различные виды пересказов, отвечать на вопросы по прочитанному произведению и самостоятельно формулировать вопросы к тексту; пересказывать сюжет;

18) участвовать в беседе и диалоге о прочитанном произведении, соотносить собственную позицию с позицией автора, давать аргументированную оценку прочитанному;

19) создавать устные и письменные высказывания разных жанров (объёмом не менее 150 слов), писать сочинение-рассуждение по заданной теме с использованием прочитанных произведений, под руководством учителя учиться исправлять и редактировать собственные письменные тексты; собирать материал и обрабатывать информацию, необходимую для составления плана, таблицы, схемы, доклада, конспекта, аннотации, эссе, литературно-творческой работы на самостоятельно или под руководством учителя выбранную литературную или публицистическую тему;

20) самостоятельно интерпретировать и оценивать текстуально изученные художественные произведения древнерусской, русской и зарубежной литературы и современных авторов с использованием методов смыслового чтения и эстетического анализа;

21) понимать важность чтения и изучения произведений фольклора и художественной литературы для самостоятельного познания мира, развития собственных эмоциональных и эстетических впечатлений;

22) планировать своё чтение, обогащать свой круг чтения по рекомендациям учителя и обучающихся, в том числе за счёт произведений современной литературы для детей и подростков;

23) участвовать в коллективной и индивидуальной учебно-исследовательской и проектной деятельности и публично представлять полученные результаты;

24) развивать умение использовать энциклопедии, словари и справочники, в том числе в электронной форме, самостоятельно пользоваться электронными библиотеками и другими справочными материалами, в том числе из числа верифицированных электронных ресурсов, включённых в федеральный перечень.

Предметные результаты изучения литературы. К концу обучения в 8 классе обучающийся научится:

14) понимать духовно-нравственную ценность литературы, осознавать её роль в воспитании патриотизма и укреплении единства многонационального народа Российской Федерации;

15) понимать специфику литературы как вида словесного искусства, выявлять отличия художественного текста от текста научного, делового, публицистического;

16) проводить самостоятельный смысловой и эстетический анализ произведений художественной литературы, воспринимать, анализировать, интерпретировать и оценивать прочитанное (с учётом литературного развития обучающихся), понимать неоднозначность художественных смыслов, заложенных в литературных произведениях:

анализировать произведение в единстве формы и содержания, определять тематику и проблематику произведения, его родовую и жанровую принадлежность, выявлять позицию героя, повествователя, рассказчика и авторскую позицию, учитывая художественные особенности произведения и отражённые в нём реалии; характеризовать героев-персонажей, давать их сравнительные характеристики, оценивать систему образов; выявлять особенности композиции и основной конфликт произведения; характеризовать авторский пафос; выявлять и осмысливать формы авторской оценки героев, событий, характер авторских взаимоотношений с читателем как адресатом произведения; объяснять своё понимание нравственно- философской, социально-исторической и эстетической проблематики произведений (с учётом возраста и литературного развития обучающихся); выявлять языковые особенности художественного произведения, поэтической и прозаической речи, находить основные изобразительно-

выразительные средства, характерные для творческой манеры и стиля писателя, определять их художественные функции;

владеть сущностью и пониманием смысловых функций теоретиколитературных понятий и самостоятельно использовать их в процессе анализа и интерпретации произведений, оформления собственных оценок и наблюдений (художественная литература и устное народное творчество; проза и поэзия; художественный образ, факт, вымысел; роды (лирика, эпос, драма), жанры (рассказ, повесть, роман, баллада, послание, поэма, песня, сонет, лироэпические (поэма, баллада), форма и содержание литературного произведения, тема, идея, проблематика; пафос (героический, патриотический, гражданский и другие), сюжет, композиция, эпиграф, стадии развития действия (экспозиция, завязка, развитие действия, кульминация, развязка); конфликт, система образов, автор, повествователь, рассказчик, литературный герой (персонаж), лирический герой, речевая характеристика героя; портрет, пейзаж, интерьер, художественная деталь, символ; юмор, ирония, сатира, сарказм, гротеск, эпитет, метафора, сравнение; олицетворение, гиперболы; антитеза, аллегория, анафора; звукопись (аллитерация, ассонанс); стихотворный метр (хорей, ямб, дактиль, амфибрахий, анапест), ритм, рифма, строфа; афоризм);

рассматривать отдельные изученные произведения в рамках историко-литературного процесса (определять и учитывать при анализе принадлежность произведения к историческому времени, определённому литературному направлению);

выделять в произведениях элементы художественной формы и обнаруживать связи между ними, определять родо-жанровую специфику изученного художественного произведения;

сопоставлять произведения, их фрагменты, образы персонажей, литературные явления и факты, сюжеты разных литературных произведений, темы, проблемы, жанры, художественные приёмы, эпизоды текста, особенности языка;

17) сопоставлять изученные и самостоятельно прочитанные произведения художественной литературы с произведениями других видов искусства (изобразительное искусство, музыка, театр, балет, кино, фотоискусство, компьютерная графика);

18) выразительно читать стихи и прозу, в том числе наизусть (не менее 11 поэтических произведений, не выученных ранее), передавая личное отношение к произведению (с учётом литературного развития, индивидуальных особенностей обучающихся);

19) пересказывать изученное и самостоятельно прочитанное произведение, используя различные виды пересказов, обстоятельно отвечать на вопросы и самостоятельно формулировать вопросы к тексту; пересказывать сюжет;

20) участвовать в беседе и диалоге о прочитанном произведении, соотносить собственную позицию с позицией автора и позициями участников диалога, давать аргументированную оценку прочитанному;

21) создавать устные и письменные высказывания разных жанров (объёмом не менее 200 слов), писать сочинение-рассуждение по заданной теме с использованием прочитанных произведений; исправлять и редактировать собственные письменные тексты; собирать материал и обрабатывать информацию, необходимую для составления плана, таблицы, схемы, доклада, конспекта, аннотации, эссе, отзыва, литературно-творческой работы на самостоятельно выбранную литературную или публицистическую тему, применяя различные виды цитирования;

22) интерпретировать и оценивать текстуально изученные и самостоятельно прочитанные художественные произведения древнерусской, классической русской и зарубежной литературы и современных авторов с использованием методов смыслового чтения и эстетического анализа;

23) понимать важность чтения и изучения произведений фольклора и художественной литературы как способа познания мира и окружающей действительности, источника эмоциональных и эстетических впечатлений, а также средства собственного развития;

24) самостоятельно планировать своё чтение, обогащать свой литературный кругозор по рекомендациям учителя и обучающихся, а также проверенных интернет-ресурсов, в том числе за

счёт произведений современной литературы;

25) участвовать в коллективной и индивидуальной учебно-исследовательской и проектной деятельности и публично представлять полученные результаты;

26) самостоятельно использовать энциклопедии, словари и справочники, в том числе в электронной форме, пользоваться электронными библиотеками и другими справочными материалами, в том числе из числа верифицированных электронных ресурсов, включённых в федеральный перечень.

Предметные результаты изучения литературы. К концу обучения в 9 классе обучающийся научится:

20) понимать духовно-нравственную и культурно-эстетическую ценность литературы, осознавать её роль в формировании гражданственности и патриотизма, уважения к своей Родине и её героической истории, укреплении единства многонационального народа Российской Федерации;

21) понимать специфические черты литературы как вида словесного искусства, выявлять главные отличия художественного текста от текста научного, делового, публицистического;

22) владеть умением самостоятельного смыслового и эстетического анализа произведений художественной литературы (от древнерусской до современной), анализировать литературные произведения разных жанров, воспринимать, анализировать, интерпретировать и оценивать прочитанное (с учётом литературного развития обучающихся), понимать условность художественной картины мира, отражённой в литературных произведениях с учётом неоднозначности заложенных в них художественных смыслов;

23) анализировать произведение в единстве формы и содержания, определять тематику и проблематику произведения, его родовую и жанровую принадлежность; выявлять позицию героя, повествователя, рассказчика и авторскую позицию, учитывая художественные особенности произведения и отраженные в нём реалии, характеризовать героев-персонажей, давать их сравнительные характеристики, оценивать систему образов; выявлять особенности композиции и основной конфликт произведения; характеризовать авторский пафос; выявлять и осмысливать формы авторской оценки героев, событий, характер авторских взаимоотношений с читателем как адресатом произведения; объяснять своё понимание нравственно-философской, социально-исторической и эстетической проблематики произведений (с учётом литературного развития обучающихся); выявлять языковые особенности художественного произведения, поэтической и прозаической речи, находить основные изобразительно-выразительные средства, характерные для творческой манеры писателя, определять их художественные функции, выявляя особенности авторского языка и стиля;

24) овладеть сущностью и пониманием смысловых функций теоретиколитературных понятий и самостоятельно использовать их в процессе анализа и интерпретации произведений, оформления собственных оценок и наблюдений (художественная литература и устное народное творчество; проза и поэзия; художественный образ, факт, вымысел; литературные направления (классицизм, сентиментализм, романтизм, реализм); роды (лирика, эпос, драма), жанры (рассказ, притча, повесть, роман, комедия, драма, трагедия, баллада, послание, поэма, ода, элегия, песня, отрывок, сонет, лироэпические (поэма, баллада); форма и содержание литературного произведения; тема, идея, проблематика, пафос (героический, патриотический, гражданский и другие); сюжет, композиция, эпиграф; стадии развития действия: экспозиция, завязка, развитие действия, (кульминация, развязка, эпилог, авторское (лирическое) отступление); конфликт, система образов, образ автора, повествователь, рассказчик, литературный герой (персонаж), лирический герой, лирический персонаж; речевая характеристика героя; портрет, пейзаж, интерьер, художественная деталь; символ, подтекст, психологизм; реплика; диалог, монолог; ремарка; юмор, ирония, сатира, сарказм, гротеск; эпитет, метафора, метонимия, сравнение, олицетворение, гипербола, умолчание, параллелизм; антитеза, аллегория; риторический вопрос, риторическое восклицание; инверсия, анафора, повтор; художественное время и пространство; звукопись (аллитерация, ассонанс); стиль; стихотворный метр (хорей, ямб, дактиль, амфибрахий, анапест), ритм, рифма, строфа; афоризм;

25) рассматривать изученные и самостоятельно прочитанные произведения в рамках историко-литературного процесса (определять и учитывать при анализе принадлежность

произведения к историческому времени, определённому литературному направлению);

26) выявлять связь между важнейшими фактами биографии писателей (в том числе А.С. Грибоедова, А.С. Пушкина, М.Ю. Лермонтова, Н.В. Гоголя) и особенностями исторической эпохи, авторского мировоззрения, проблематики произведений;

27) выделять в произведениях элементы художественной формы и обнаруживать связи между ними; определять родо-жанровую специфику изученного и самостоятельно прочитанного художественного произведения;

28) сопоставлять произведения, их фрагменты (с учётом внутритекстовых и межтекстовых связей), образы персонажей, литературные явления и факты, сюжеты разных литературных произведений, темы, проблемы, жанры, художественные приёмы, эпизоды текста, особенности языка;

29) сопоставлять изученные и самостоятельно прочитанные произведения художественной литературы с произведениями других видов искусства (изобразительное искусство, музыка, театр, балет, кино, фотоискусство, компьютерная графика);

30) выразительно читать стихи и прозу, в том числе наизусть (не менее 12 поэтических произведений, не выученных ранее), передавая личное отношение к произведению (с учётом литературного развития, индивидуальных особенностей обучающихся);

31) пересказывать изученное и самостоятельно прочитанное произведение, используя различные виды устных и письменных пересказов, обстоятельно отвечать на вопросы по прочитанному произведению и самостоятельно формулировать вопросы к тексту; пересказывать сюжет;

32) участвовать в беседе и диалоге о прочитанном произведении, в учебной дискуссии на литературные темы, соотносить собственную позицию с позицией автора и мнениями участников дискуссии, давать аргументированную оценку прочитанному и отстаивать свою точку зрения, используя литературные аргументы;

33) создавать устные и письменные высказывания разных жанров (объёмом не менее 250 слов), писать сочинение-рассуждение по заданной теме с использованием прочитанных произведений, представлять развёрнутый устный или письменный ответ на проблемный вопрос, исправлять и редактировать собственные и чужие письменные тексты, собирать материал и обрабатывать информацию, необходимую для составления плана, таблицы, схемы, доклада, конспекта, аннотации, эссе, отзыва, рецензии, литературно-творческой работы на самостоятельно выбранную литературную или публицистическую тему, применяя различные виды цитирования;

34) самостоятельно интерпретировать и оценивать текстуально изученные и самостоятельно прочитанные художественные произведения древнерусской, классической русской и зарубежной литературы и современных авторов с использованием методов смыслового чтения и эстетического анализа;

35) понимать важность вдумчивого чтения и изучения произведений фольклора и художественной литературы как способа познания мира и окружающей действительности, источника эмоциональных и эстетических впечатлений, а также средства собственного развития;

36) самостоятельно планировать своё чтение, обогащать свой литературный кругозор по рекомендациям учителя и обучающихся, а также проверенных интернет-ресурсов, в том числе за счёт произведений современной литературы;

37) участвовать в коллективной и индивидуальной учебно-исследовательской и проектной деятельности и публично презентовать полученные результаты;

38) самостоятельно пользоваться энциклопедиями, словарями и справочной литературой, информационно-справочными системами, в том числе в электронной форме, пользоваться каталогами библиотек, библиографическими указателями, системой поиска в Интернете, работать с электронными библиотеками и другими справочными материалами, в том числе из числа верифицированных электронных ресурсов, включённых в федеральный перечень.

Тематическое планирование

Всего 102ч:

на чтение, изучение и обсуждение 70 ч.

на развитие речи 8 ч

на уроки внеклассного чтения 7 ч

итоговые контрольные работы 2 ч

резервные уроки 15

Тематические блоки, темы/раздел	Основное содержание	Основные виды деятельности обучающихся
Мифология (3 ч)	Мифы народов России и мира (3 ч)	Выразительно читать мифы и другие эпические произведения, отвечать на вопросы, пересказывать. Анализировать сюжет, жанровые, композиционные и художественные особенности. Определять и формулировать тему и основную мысль прочитанных мифов. Сопоставлять мифы разных народов, сравнивать их с эпическими произведениями. Характеризовать главных героев, сравнивать их поступки. Высказывать своё отношение к событиям и эпическим героям. Участвовать в разработке учебных проектов. Пользоваться библиотечным каталогом для поиска книги. Писать сочинение о любимом эпическом герое.
Фольклор (7 ч)	Малые жанры: пословицы, поговорки, загадки (2 ч) Сказки народов России и народов мира (5 ч)	Выразительно читать фольклорные произведения малых жанров, отвечать на вопросы. Отличать пословицы от поговорок. Сопоставлять русские пословицы и поговорки с пословицами и поговорками других народов. Уметь сочинять и разгадывать загадки. Выразительно читать, пересказывать (кратко, подробно, выборочно) сказки, отвечать на вопросы. Определять виды сказок (волшебные, бытовые, о животных). Определять и формулировать тему и основную мысль прочитанной сказки. Характеризовать героев сказок, оценивать их поступки. Определять особенности языка и композиции народных сказок разных народов (зачин, концовка, постоянные эпитеты, устойчивые выражения и др.). Сочинять собственные сказки, употребляя сказочные устойчивые выражения. Инсценировать любимую сказку
Литература первой половины XIX века (14 ч)	И. А. Крылов. Басни (три по выбору). «Волк на псарне», «Листы и Корни», «Осёл и Соловей», «Ворона и Лисица» (4 ч)	Выразительно читать басню, в том числе по ролям. Определять и формулировать тему и основную мысль прочитанной басни. Находить значение незнакомого слова в словаре. Инсценировать басню. Определять художественные особенности басенного жанра. Иметь первоначальное представление об аллегории и морали. Читать басню наизусть (по выбору)

	А. С. Пушкин. Стихотворения (не менее трёх. «Зимнее утро», «Зимний вечер», «Няне» и др. «Сказка о мёртвой царевне и о семи богатырях» (6 ч)	Выразительно читать стихотворения. Отличать поэтический текст от прозаического, аргументировать свой ответ. Определять тематическое единство подобранных произведений. Выявлять средства художественной изобразительности в лирических произведениях (эпитет, метафору, олицетворение, сравнение). Выполнять письменные работы по первоначальному анализу стихотворения. Заучивать стихотворения наизусть. Выразительно читать сказку, отвечать на вопросы по содержанию. Определять идейно-тематическое содержание сказки А. С. Пушкина. Выявлять своеобразие авторской сказки и её отличие от народной. Выделять ключевые эпизоды в тексте произведения. Сопоставлять сказку с другими видами искусства.
	М. Ю. Лермонтов. Стихотворение «Бородино» (2 ч)	Выразительно читать стихотворение. Отвечать на вопросы по прочитанному тексту, задавать вопросы с целью понимания содержания стихотворения. Определять его историческую основу, идейно-тематическое содержание. Определять позицию автора. Выявлять жанровые признаки и средства художественной изобразительности в произведении (эпитет, олицетворение, сравнение, метафора). Заучивать стихотворение наизусть. Писать мини-сочинение.
	Н. В. Гоголь. Повесть «Ночь перед Рождеством» (2 ч)	Читать выразительно прозаический текст, отвечать на вопросы. Учиться самостоятельно формулировать вопросы. Пересказывать (кратко, подробно, выборочно) текст повести. Выделять ключевые эпизоды в тексте произведения. Составлять устный отзыв о прочитанном произведении. Определять художественные средства, создающие фантастический настрой повести, а также картины народной жизни. Определять близость повести к народным сказкам и легендам. Пользоваться библиотечным каталогом для поиска книги.
Литература второй половины XIX века (13 ч)	И. С. Тургенев. Рассказ «Муму» (5 ч)	Выразительно читать рассказ, отвечать на вопросы, пересказывать (подробно и сжато). Выделять наиболее яркие эпизоды произведения. Составлять простой план рассказа. Определять тему, идею произведения. Характеризовать главных героев рассказа. Составлять устный портрет Герасима. Определять роль пейзажных описаний. Писать сочинение по содержанию рассказа.
	Н. А. Некрасов. Стихотворения (не менее двух).	Выразительно читать поэтический текст, в том числе по ролям. Определять тематическое содержание стихотворения. Характеризовать главных героев, лирического героя (автора).

	«Крестьянские дети». «Школьник». Поэма «Мороз, Красный нос» (фрагмент) (3 ч)	Определять отношение автора к детям. Выявлять средства художественной выразительности. Заучивать стихотворение наизусть.
	Л. Н. Толстой. Рассказ «Кавказский пленник» (5 ч)	Выразительно читать текст рассказа, отвечать на вопросы, пересказывать (подробно и сжато). Выявлять основную мысль рассказа, определять его композиционные особенности. Выделять ключевые эпизоды в тексте произведения. Составлять план сообщения о главных героях произведения. Составлять сравнительную характеристику Жилина и Костылина. Характеризовать горцев, их обычаи и нравы. Давать собственную интерпретацию и оценку рассказа. Давать развёрнутый ответ на вопрос, связанный со знанием и пониманием литературного произведения.
Литература XIX—XX веков(16 ч)	Стихотворения отечественных поэтов XIX—XX веков о родной природе и о связи человека с Родиной (не менее пяти). Например, стихотворения А. К. Толстого, Ф. И. Тютчева, А. А. Фета, И. А. Бунина, А. А. Блока, С. А. Есенина, Н. М. Рубцова, Ю. П. Кузнецова(4 ч)	Выразительно читать стихотворение, определять его тематическое содержание, средства художественной выразительности (эпитет, метафора, сравнение, олицетворение). Выявлять музыкальность поэтического текста. Выражать личное читательское отношение к прочитанному. Заучивать одно из стихотворений наизусть.
	Юмористические рассказы отечественных писателей XIX—XX веков. А. П. Чехов (два рассказа по выбору). Например, «Лошадиная фамилия», «Мальчики», «Хирургия» и др. (2 ч) М. М. Зощенко (два рассказа по выбору). Например, «Галоша», «Лёля и Минька», «Ёлка», «Золотые слова», «Встреча» и др. (2 ч)	Выразительно читать рассказ, отвечать на вопросы по прочитанному произведению, задавать вопросы с целью понимания содержания произведений, пересказывать близко к тексту. Определять роль названия в литературном произведении. Анализировать произведение с учётом его жанровых особенностей, с использованием методов смыслового чтения и эстетического анализа, давать собственную интерпретацию и оценку произведениям. Характеризовать героев рассказа. Сопоставлять произведения авторов по заданным основаниям. Выявлять детали, создающие комический эффект. Инсценировать один из рассказов или его фрагмент. Пользоваться библиотечным каталогом для поиска книги.
	Произведения отечественной литературы о природе и	Выразительно читать прозаический текст, отвечать на вопросы, владеть разными видами пересказа.

	<p>животных (не менее трёх).</p> <p>Например, произведения</p> <p>А. И. Куприна, М. М. Пришвина, К. Г. Паустовского. (4 ч)</p>	<p>Составлять план. Определять сюжет и тематическое своеобразие произведения. Находить и характеризовать образ рассказчика, его роль в повествовании.</p> <p>Определять средства художественной выразительности прозаического текста.</p> <p>Писать отзыв на прочитанное произведение. Пользоваться библиотечным каталогом для поиска книги.</p>
	<p>А. П. Платонов.</p> <p>Рассказы (один по выбору). Например, «Корова», «Никита» и др. (2 ч)</p>	<p>Выразительно читать прозаический текст, отвечать на вопросы по прочитанному произведению, задавать вопросы с целью понимания содержания произведения, владеть разными видами пересказа. Составлять план. Определять тему рассказа. Определять средства выразительности прозаического текста. Давать развёрнутый ответ на вопрос, связанный со знанием и пониманием литературного произведения.</p>
	<p>В. П. Астафьев.</p> <p>Рассказ «Васюткино озеро»(2 ч)</p>	<p>Читать прозаический текст, отвечать на вопросы, пересказывать, участвовать в беседе о произведении.Находить детали, языковые средства художественной выразительности, определять их роль в произведении. Находить значение незнакомого слова в словаре. Определять характер главного героя, его взаимоотношение с природой. Выявлять роль пейзажа в рассказе. Высказывать своё отношение к герою рассказа. Писать сочинение по самостоятельно составленному плану.</p>
Литература XX—XXI веков(8 ч)	<p>Произведения отечественной прозы на тему «Человек на войне» (не менее двух).</p> <p>Например, Л. А. Кассиль.</p> <p>«Дорогие мои мальчишки»;</p> <p>Ю. Я. Яковлев. «Девочки с Васильевского острова»;</p> <p>В. П. Катаев. «Сын полка» и др.(3 ч)</p>	<p>Воспринимать и выразительно читать литературное произведение. Отвечать на вопросы (с использованием цитирования) и самостоятельно формулировать вопросы к тексту. Участвовать в коллективном диалоге. Анализировать сюжет, тему произведения, определять его композиционные особенности.</p> <p>Характеризовать и сопоставлять героев произведения, выявлять художественные средства их создания. Выявлять средства художественной изобразительности в произведении. Использовать различные виды пересказа произведения. Письменно отвечать на вопрос. Выразить личное читательское отношение к прочитанному. Работать со словарями, определять значение незнакомых слов.</p> <p>Писать отзыв на одно из произведений.</p>
	<p>Произведения отечественных писателей XIX—XXI веков на тему детства (не менее двух).</p> <p>Например, произведения В. Г. Короленко, В. П. Катаева, В. П. Крапивина, Ю. П. Казакова, А. Г. Алексина, В. П. Астафьева, В. К. Железникова, Ю. Я. Яковлева, Ю.И. Ковалёва, А.</p>	<p>Воспринимать и выразительно читать литературное произведение. Отвечать на вопросы, формулировать самостоятельно вопросы к тексту, пересказывать прозаические произведения. Определять тему, идею произведения. Характеризовать главных героев, составлять их словесный портрет. Сопоставлять героев и их поступки с другими персонажами прочитанного произведения и персонажами других произведений. Выявлять авторскую позицию. Высказывать своё отношение к событиям, изображённым в произведении.</p> <p>Писать отзыв на прочитанную книгу.</p> <p>Выстраивать с помощью учителя траекторию самостоятельного чтения.</p>

	А. Гиваргизова, М. С. Аромштам, Н. Ю. Абгарян, А. В. Жвалевского и Е. Б. Пастернак и др. (3 ч)	
	Произведения приключенческого жанра отечественных писателей (одно по выбору). Например, К. Булычёв «Девочка, с которой ничего не случится», «Миллион приключений» (главы по выбору) и др. (2 ч)	<p>Воспринимать и выразительно читать прозаический текст, отвечать на вопросы, пересказывать текст, используя авторские средства художественной выразительности. Определять тему, идею произведения. Характеризовать главных героев, основные события.</p> <p>Писать отзыв на прочитанное произведение, аргументировать своё мнение. Выстраивать с помощью учителя траекторию самостоятельного чтения.</p>
Литература народов Российской Федерации (1 ч)	Стихотворения (одно по выбору). Например, Р. Г. Гамзатов. «Песня соловья»; М. Карим. «Эту песню мать мне пела» (1 ч)	Выразительно читать и анализировать поэтический текст. Характеризовать лирического героя. Определять общность темы и её художественное воплощение в стихотворениях русской поэзии и в произведениях поэтов народов России. Выявлять художественные средства выразительности.
Зарубежная литература (8 ч)	Х. К. Андерсен. Сказки (одна по выбору). Например, «Снежная королева», «Соловей» (2 ч)	Читать сказку, отвечать на вопросы, пересказывать. Определять сюжет, композиционные и художественные особенности произведения. Формулировать вопросы к отдельным фрагментам сказки. Характеризовать главных героев, сравнивать их поступки. Высказывать своё отношение к событиям и героям сказки. Определять связь сказки Х. К. Андерсена с фольклорными произведениями.
	Зарубежная сказочная проза (одно произведение по выбору). Например, Л. Кэрролл. «Алиса в Стране Чудес» (главы); Дж. Р. Р. Толкин. «Хоббит, или Туда и обратно» (главы) и др. (2 ч)	Выразительно читать произведение, задавать вопросы к отдельным фрагментам, формулировать тему и основную идею прочитанных глав. Рассуждать о героях и проблематике произведения, обосновывать свои суждения с опорой на текст. Выявлять своеобразие авторской сказочной прозы и её отличие от народной сказки. Выделять ключевые эпизоды в тексте произведения. Писать отзыв на прочитанное произведение. Пользоваться библиотечным каталогом для поиска книги.
	Зарубежная проза о детях и подростках (два произведения по выбору). Например, М. Твен. «Приключения Тома Сойера» (главы); Дж. Лондон. «Сказание о Кише»; Р. Брэдбери. Рассказы. Например, «Каникулы», «Звук бегущих ног», «Зелёное утро» и др. (1 ч)	Воспринимать и выразительно читать литературное произведение. Отвечать на вопросы, самостоятельно формулировать вопросы, пересказывать содержание отдельных глав. Определять тему, идею произведения. Характеризовать главных героев, составлять их словесные портреты. Сопоставлять героев и их поступки с другими персонажами прочитанного произведения. Писать отзыв на прочитанную книгу.
	Зарубежная приключенческая проза	Читать литературное произведение, отвечать на вопросы. Самостоятельно формулировать вопросы к произведению в

	(два произведения по выбору). Например, Р. Л. Стивенсон. «Остров сокровищ», «Чёрная стрела» (главы по выбору) и др.(1 ч)	процессе его анализа. Сопоставлять произведения по жанровым особенностям. Выстраивать с помощью учителя траекторию самостоятельного чтения.
	Зарубежная проза о животных (одно-два произведения по выбору). Например, Э. Сетон-Томпсон. «Королевская аналостанка»; Дж. Даррелл. «Говорящий свёрток»; Дж. Лондон. «Белый Клык»; Дж. Р. Киплинг. «Маугли», «Рикки-Тикки-Тави» (2 ч)	Воспринимать и выразительно читать литературное произведение. Отвечать на вопросы, самостоятельно формулировать вопросы, пересказывать содержание произведения или отдельных глав. Сопоставлять произведения по жанровым особенностям. Выстраивать с помощью учителя траекторию самостоятельного чтения.

6 класс

Всего 102ч:

на чтение, изучение и обсуждение 70 ч.

на развитие речи 8 ч

на уроки внеклассного чтения 7 ч

итоговые контрольные работы 2 ч

резервные уроки 15

Тематические блоки, темы/раздел	Основное содержание	Основные виды деятельности обучающихся
Античная литература (2 ч)	Гомер. Поэмы «Илиада», «Одиссея» (фрагменты) (2 ч)	Выразительно читать фрагменты произведений. Характеризовать героя поэмы, создавать словесный портрет на основе авторского описания и художественных деталей. Сопоставлять литературные произведения с мифологической основой, а также на основе близости их тематики и проблематики; сравнивать персонажей произведения по сходству или контрасту; сопоставлять с эпическими произведениями других народов. Владеть умениями анализировать произведение, различными видами пересказа художественного текста (подробный, сжатый, выборочный, творческий).
Фольклор (7 ч)	Былины (не менее двух). Например, «Илья Муромец и Соловей-разбойник», «Садко» (4 ч)	Выразительно читать былины, пересказывать, передавая языковые и интонационные особенности этого жанра. Работать со словом, с историко-культурным комментарием.
	Народные песни и баллады народов	Отвечать на вопросы, составлять развёрнутый план, определять идейно-тематическое содержание былин.

	<p>России и мира (не менее трёх песен и одной баллады).</p> <p>«Песнь о Роланде» (фрагменты), «Песнь о Нибелунгах» (фрагменты), баллада «Аника-воин» и др. (3 ч)</p>	<p>Определять особенности былины как эпического жанра, выявлять особенности композиции, художественные детали, определяя их роль в повествовании, ритмико-мелодическое своеобразие русской былины. Характеризовать героев былин, оценивать их поступки. Сопоставлять былины с другими известными произведениями героического эпоса. Определять роль гиперболы как одного из основных средств изображения былинных героев.</p> <p>Читать выразительно фольклорные произведения. Определять художественно-тематические особенности народных песен и баллады. Выражать личное читательское отношение к прочитанному. Устно или письменно отвечать на вопросы. Работать со словарями, определять значение устаревших слов и выражений.</p>
<p>Древнерусская литература (2 ч)</p>	<p>«Повесть временных лет» (не менее одного фрагмента).</p> <p>Например, «Сказание о белгородском киселе», «Сказание о походе князя Олега на Царьград», «Предание о смерти князя Олега» (2 ч)</p>	<p>Выразительно читать произведение с учётом особенностей жанра. Работать со словарями, определять значение устаревших слов и выражений. Выявлять характерные для произведений древнерусской литературы темы, образы и приёмы изображения человека. Определять с помощью учителя роль и место древнерусских повестей в истории русской литературы. Характеризовать образ рассказчика и главных героев. Выявлять средства художественной выразительности, анализировать идейно-тематическое содержание повести.</p>
<p>Литература первой половины XIX века (13 ч)</p>	<p>А. С. Пушкин. Стихотворения (не менее трёх).</p> <p>«Песнь о вещем Олеге», «Зимняя дорога», «Узник», «Туча» и др. Роман «Дубровский».</p> <p>(8 ч)</p>	<p>Читать выразительно стихотворение. Отличать поэтический текст от прозаического, аргументировать свой ответ. Выявлять средства художественной изобразительности в лирических произведениях (эпитет, метафора, олицетворение, сравнение). Выполнять письменные работы по первоначальному анализу стихотворения. Заучивать стихотворение наизусть. Читать, анализировать и интерпретировать художественный текст, сравнивать его с произведением древнерусской литературы. Определять общее и особенное в подаче сюжета. Уметь работать со словарями, определять значение устаревших слов и выражений.</p> <p>Читать фрагменты прозаического произведения. Анализировать текст, выявлять тему, композицию, круг главных героев и второстепенных персонажей. Составлять развёрнутый план, пересказывать фрагменты текста. Аргументированно высказывать своё отношение к событиям и героям произведения. Писать сочинение на одну из тем.</p>
	<p>М. Ю. Лермонтов. Стихотворения (не менее трёх). «Три пальмы», «Листок», «Утёс» и др. (3 ч)</p>	<p>Выразительно читать стихотворение.</p> <p>Определять тематическое единство подобранных произведений. Выявлять средства художественной изобразительности в лирических произведениях (эпитет, метафора, олицетворение, сравнение).</p> <p>Сопоставлять художественные тексты с произведениями других видов искусств. Заучивать по выбору стихотворение/я наизусть.</p>

	А. В. Кольцов. Стихотворения (не менее двух). «Косарь», «Соловей и др. (2 ч)	Выразительно читать поэтический текст. Определять идейно-художественное содержание текста, выявлять средства художественной выразительности. Видеть взаимосвязь пейзажной зарисовки с душевным состоянием и настроением человека. Характеризовать лирического героя. Работать со словарями, определять значение устаревших слов и выражений. Читать одно из стихотворений наизусть.
Литература второй половины XIX ве- ка (16 ч)	Ф. И. Тютчев. Стихотворения (не менее двух). «Есть в осени первоначальной...», «С поляны коршун поднялся...» (2 ч)	Читать выразительно стихотворение. Определять его тематическое содержание и эмоциональный настрой. Выявлять средства художественной выразительности. Читать одно из стихотворений наизусть.
	А. А. Фет. Стихотворения (не менее двух). «Учись у них — у дуба, у берёзы...», «Я пришёл к тебе с приветом...». (2 ч)	Читать выразительно стихотворение, анализировать. Находить языковые средства художественной выразительности (эпитет, сравнение, метафора, олицетворение), определять их роль в создании поэтических образов. Читать одно из стихотворений наизусть.
	И. С. Тургенев. Рассказ «Бежин луг» (2 ч)	Воспринимать и выразительно читать литературное произведение. Уметь отвечать на вопросы, задавать вопросы к тексту, пересказывать. Составлять план (простой, подробный). Выделять наиболее яркие эпизоды произведения. Определять тему, идею. Характеризовать главных героев рассказа. Определять роль пейзажных описаний в произведении. Сопоставлять художественный текст с произведениями других видов искусств. Составлять отзыв на рассказ. Пользоваться библиотечным каталогом для поиска книги.
	Н. С. Лесков. Сказ «Левша» (3 ч)	Читать текст, отвечать на вопросы. Владеть различными видами пересказа художественного текста (подробный, сжатый, выборочный). Характеризовать героя, его поступки. Определять основную мысль произведения, жанровые особенности, художественные средства изобразительности. Работать со словарями, определять значение устаревших слов и выражений. Аргументированно высказывать своё отношение к герою произведения. Создавать аннотацию на прочитанное произведение.
	Л. Н. Толстой. Повесть «Детство» (главы) (2 ч)	Выразительно читать главы повести, отвечать на вопросы, пересказывать. Выявлять основную мысль, определять особенности композиции. Участвовать в беседе о прочитанном, в том числе используя факты жизни и творчества писателя; формулировать свою точку зрения и корректно передавать своими словами смысл чужих суждений. Определять особенности автобиографического произведения. Характеризовать главного героя, его поступки и переживания.

	А. П. Чехов. Рассказы (три по выбору). Например, «Толстый и тонкий», «Хамелеон», «Смерть чиновника» (3 ч)	Воспринимать и выразительно читать рассказ, отвечать на вопросы, уметь формулировать вопросы к тексту, пересказывать близко к тексту, владеть художественным пересказом. Определять роль названия в литературном произведении. Выявлять жанровые отличия рассказа, определять его проблематику. Анализировать произведение с учётом его жанровых особенностей, с использованием методов смыслового чтения и эстетического анализа, давать собственную интерпретацию и оценку произведениям. Характеризовать героев рассказа. Выявлять детали, создающие комический эффект. Инсценировать рассказ или его фрагмент. Писать мини-сочинение.
	А. И. Куприн. Рассказ «Чудесный доктор»(2 ч)	Воспринимать и выразительно читать рассказ. Отвечать на вопросы, уметь формулировать вопросы к тексту, пересказывать текст, используя авторские средства художественной выразительности. Определять тему, идею произведения, своеобразие композиции. Характеризовать главных героев, основные события. Описывать портреты героев произведения, раскрывать их внутренний мир. Выстраивать с помощью учителя траекторию самостоятельного чтения. Писать отзыв на прочитанное произведение, аргументировать своё мнение.
Литература XX века (17 ч)	Стихотворения отечественных поэтов начала XX века (не менее двух). Например, стихотворения С. А. Есенина, В. В. Маяковского, А. А. Блока и др. (3 ч)	Эмоционально воспринимать и выразительно читать произведение (в том числе наизусть). Отвечать на вопросы, анализировать стихотворение. Определять тему, идею, художественные и композиционные особенности лирического произведения, особенности авторского языка. Характеризовать лирического героя. Устно или письменно отвечать на вопросы.
	Стихотворения отечественных поэтов XX века (не менее четырёх стихотворений двух поэтов). Например, стихотворения О. Ф. Берггольц, В. С. Высоцкого, Е. А. Евтушенко, А. С. Кушнера, Ю. Д. Левитанского, Ю. П. Мориц, Б. Ш. Окуджавы, Д. С. Самойлова (3 ч)	Эмоционально воспринимать и выразительно читать произведение (в том числе наизусть). Выражать личное читательское отношение к прочитанному. Определять тему, идею, художественные и композиционные особенности лирического произведения. Характеризовать лирического героя. Анализировать произведение с учётом его родо-жанровой принадлежности. Выявлять средства художественной изобразительности в лирических произведениях. Устно или письменно отвечать на вопросы.
	Проза отечественных писателей конца XX — начала XXI века, в том числе о Великой Отечественной войне (два произведения по выбору). Например, Б. Л. Васильев.	Читать, отвечать на вопросы, пересказывать. Находить детали, языковые средства художественной выразительности, определять их роль в произведении. Определять характер главного героя, его взаимоотношение с окружающими. Выявлять роль пейзажа в рассказе. Оценивать художественное своеобразие произведения. Выявлять авторскую позицию. Высказывать своё отношение к событиям, изображённым в произведении. Находить

	«Экспонат №»; Б. П. Екимов. «Ночь исцеления»; А. В. Жвалевский и Е. Б. Пастернак. «Правдивая история Деда Мороза» (глава «Очень страшный 1942 Новый год») (2 ч)	информацию об авторе и произведении в справочной, энциклопедической литературе. Создавать аннотацию на прочитанное произведение. Выстраивать с помощью учителя траекторию самостоятельного чтения. Писать сочинение с опорой на одно из произведений.
	В. Г. Распутин. Рассказ «Уроки французского» (2 ч)	Эмоционально воспринимать и выразительно читать произведение. Отвечать на вопросы и уметь формулировать вопросы к тексту. Определять тему, идею, характеры главных героев, мотивы их поступков. Анализировать произведение с учётом его жанровых особенностей, с использованием методов смыслового чтения и эстетического анализа, давать собственную интерпретацию и оценку произведению. Выявлять авторскую позицию. Писать сочинение на одну из предложенных тем.
	Произведения отечественных писателей на тему взросления человека (не менее двух). Например, Р. П. Погодин «Кирпичные острова»; Р. И. Фраерман. «Дикая собака Динго, или Повесть о первой любви»; Ю. И. Коваль. «Самая лёгкая лодка в мире» (3 ч)	Читать, отвечать на вопросы, пересказывать. Определять тему, идею произведения. Характеризовать главных героев, давать их словесный портрет. Сопоставлять героев и их поступки с другими произведениями. Выявлять авторскую позицию. Высказывать своё отношение к событиям, изображённым в произведении. Находить информацию об авторе и произведении в справочной, энциклопедической литературе. Выстраивать с помощью учителя траекторию самообразования.
	Произведения современных отечественных писателей-фантастов (не менее двух). Например, А. В. Жвалевский и Е. Б. Пастернак. «Время всегда хорошее»; В. В. Ледерман. «Календарь ма(й)я» и др. (4 ч)	Эмоционально воспринимать и выразительно читать произведение. Определять тему, идею, художественные и композиционные особенности произведений. Формулировать вопросы по тексту произведения. Использовать различные виды пересказа произведения или его фрагмента. Характеризовать и сопоставлять основных героев произведений, выявлять художественные средства их создания. Сопоставлять произведения одного и разных авторов по заданным основаниям. Выявлять средства художественной изобразительности в произведениях. Использовать различные виды пересказа произведения или его фрагмента. Выразить личное читательское отношение к прочитанному. Выстраивать с помощью учителя траекторию самостоятельного чтения. Писать сочинение на литературную тему или отзыв на прочитанное произведение, аргументировать своё мнение. Создавать аннотацию на прочитанное произведение.
Литература народов Российской Федерации (2 ч)	Стихотворения (два по выбору). Например, М. Карим. «Бессмертие» (фрагменты); Г. Тукай.	Читать выразительно и анализировать поэтический текст. Характеризовать лирического героя. Сопоставлять произведения, определяя общность темы и её художественное

	«Родная деревня», «Книга»; К. Кулиев. «Когда на меня навалилась беда...», «Каким бы малым ни был мой народ...», «Что бни делалось на свете...» (2 ч)	воплощение. Выявлять художественные средства выразительности.
Зарубежная литература (11 ч)	Д. Дефо. «Робинзон Крузо» (главы по выбору) (2 ч)	Читать выразительно прозаический текст, отвечать на вопросы. Учиться самостоятельно формулировать вопросы. Пересказывать (кратко, подробно, выборочно) главу повести. Уметь характеризовать героев повести. Анализировать детали, выявляющие авторское отношение к персонажам. Определять художественные средства выразительности. Работать со словарями, определять значение устаревших слов и выражений. Аргументированно высказывать своё отношение к героям произведения. Составлять отзыв на произведение.
	Дж. Свифт. «Путешествия Гулливера» (главы по выбору)(2 ч)	Читать произведение, отвечать на вопросы, анализировать отдельные фрагменты. Определять жанровую особенность произведения. Характеризовать главного героя, выявлять своё отношение к нему. Сопоставлять художественные тексты с произведениями других видов искусств. Составлять письменный отзыв на произведение.
	Произведения зарубежных писателей на тему взросления человека (не менее двух). Например, Ж. Верн. «Детикапитана Гранта» (главы по выбору); Х. Ли. «Убить пересмешника» (главы по выбору)и др. (4 ч)	Читать, отвечать на вопросы. Самостоятельно формулировать вопросы к произведению в процессе его анализа. Владеть разными видами анализа. Выявлять сюжет, композицию произведения. Находить информацию об авторе и произведении в справочной, энциклопедической литературе. Выстраивать с помощью учителя траекторию самостоятельного чтения. Участвовать в разработке учебных проектов. Писать отзыв на прочитанную книгу
	Произведения современных зарубежных писателей-фантастов (не менее двух). Например, Дж. К. Роулинг. «Гарри Поттер» (главы по выбору), Д. У. Джонс. «Дом с характером» и др. (3 ч)	Читать выразительно литературное произведение, отвечать на вопросы, самостоятельно формулировать вопросы. Определять жанровую особенность произведения. Определять тему, идею, художественные и композиционные особенности произведения. Находить информацию об авторе и произведении в справочной, энциклопедической литературе. Выстраивать с помощью учителя траекторию самостоятельного чтения. Участвовать в разработке учебных проектов. Писать отзыв на прочитанную книгу. Создавать аннотацию на прочитанное произведение.

7 класс

Всего 68ч:

на чтение, изучение и обсуждение 52 ч.

на развитие речи 5 ч

на уроки внеклассного чтения 2 ч

итоговые контрольные работы 2 ч

резервные уроки 7 ч

Тематические блоки, темы/раздел	Основное содержание	Основные виды деятельности обучающихся
Древнерусская литература (1ч)	Древнерусские повести (одна повесть по выбору). Например, «Поучение Владимира Мономаха (в сокращении)» (1 ч)	Воспринимать и выразительно читать произведения древнерусской литературы. Выражать личное читательское отношение к прочитанному. Устно или письменно отвечать на вопросы. Составлять лексические и историко-культурные комментарии. Анализировать произведение с учётом его жанровых особенностей. Характеризовать героев произведения. Работать со словарями, определять значение устаревших слов и выражений.
Литература первой половины XIX века (13 ч)	А. С. Пушкин. Стихотворения (не менее четырёх). Например, «Во глубине сибирских руд...», «19 октября» («Роняет лесбагряный свой убор...»), «И. И. Пущину», «На холмах Грузии лежит ночная мгла...» и др. «Повести Белкина» («Станционный смотритель» и др.). Поэма «Полтава» (фрагмент) и др. (6 ч)	Эмоционально воспринимать и выразительно читать произведения (в том числе наизусть). Выражать личное читательское отношение к прочитанному. Составлять тезисный план статьи учебника. Участвовать в коллективном диалоге. Составлять лексические и историко-культурные комментарии. Определять тему, идею, художественные и композиционные особенности лирического, лиро-эпического и эпического произведения. Характеризовать лирического героя. Характеризовать и сопоставлять основных героев повести, выявлять художественные средства их создания. Анализировать произведение с учётом его родо-жанровой принадлежности. Сопоставлять произведения одного и разных авторов по заданным основаниям. Выявлять средства художественной образности в лирических произведениях. Пересказывать (кратко, подробно, выборочно) текст повести или её фрагмент. Устно или письменно отвечать на вопросы (с использованием цитирования). Письменно отвечать на проблемный вопрос, писать сочинение на литературную тему. Работать со словарями, определять значение устаревших слов и выражений. Подбирать и обобщать материалы об авторах и произведениях с использованием статьи учебника, справочной литературы и ресурсов Интернета.
	М. Ю. Лермонтов. Стихотворения (не менее четырёх). Например, «Узник», «Парус», «Тучи», «Желанье» («Отворите мне темницу...»), «Когда волнуется желтеющая нива...», Ангел», «Молитва» («В минуту жизни трудную...») и др. «Песня про царя	Эмоционально воспринимать и выразительно читать произведения (в том числе наизусть). Выражать личное читательское отношение к прочитанному. Составлять лексические и историко-культурные комментарии. Определять тему, идею, художественные и композиционные особенности лирического произведения. Характеризовать лирического героя. Анализировать произведение с учётом его родо-жанровой принадлежности. Выявлять средства художественной образности в лирических произведениях. Устно или письменно отвечать на вопросы. Письменно отвечать на проблемный вопрос. Работать со словарями, определять значение устаревших

	Ивана Васильевича, молодого опричника и удалого купца Калашникова» (4 ч)	слов и выражений. Подбирать и обобщать материалы об авторах.
	Н. В. Гоголь. Повесть «Тарас Бульба» (3 ч)	Эмоционально воспринимать и выразительно читать произведение. Выражать личное читательское отношение к прочитанному. Составлять тезисный план статьи учебника. Участвовать в коллективном диалоге. Составлять лексические и историко-культурные комментарии. Определять тему, идею, художественные и композиционные особенности повести. Характеризовать и сопоставлять основных героев повести, выявлять художественные средства их создания с занесением информации в таблицу. Анализировать произведение с учётом его родо-жанровой принадлежности. Сопоставлять произведения разных авторов по заданным основаниям. Использовать различные виды пересказа повести или её фрагмент. Устно или письменно отвечать на вопросы (с использованием цитирования). Письменно отвечать на проблемный вопрос, писать сочинение на литературную тему. Работать со словарями, определять значение устаревших слов и выражений. Участвовать в разработке проектов по литературе первой половины XIX века (по выбору обучающихся). Планировать своё досуговое чтение, обогащать круг чтения
Литература второй половины XIX века (13 ч)	И. С. Тургенев. Рассказы из цикла «Записки охотника» (два по выбору). Например, «Бирюк», «Хорь и Калиныч» и др. Стихотворения в прозе. Например, «Русский язык», «Воробей» и др. (3 ч)	Воспринимать и выразительно читать литературные произведения. Выражать личное читательское отношение к прочитанному. Составлять тезисный план статьи учебника. Устно или письменно отвечать на вопросы (с использованием цитирования). Участвовать в коллективном диалоге. Составлять лексические и историко-культурные комментарии. Анализировать сюжет, тематику проблематику, идейно-художественное содержание, определять композиционные особенности произведений. Формулировать вопросы по тексту произведения. Характеризовать и сопоставлять основных героев произведений, выявлять художественные средства их создания. Анализировать форму выражения авторской позиции. Выявлять средства художественной изобразительности в произведениях. Использовать различные виды пересказа произведения. Письменно отвечать на проблемный вопрос. Работать со словарями, определять значение устаревших слов и выражений. Подбирать и обобщать материалы об авторах и произведениях с использованием статьи учебника, справочной литературы и ресурсов Интернета.
	Л. Н. Толстой. Рассказ «После бала» (3 ч)	Воспринимать и выразительно читать литературное произведение. Выражать личное читательское отношение к прочитанному. Составлять конспект статьи учебника. Устно или письменно отвечать на вопросы (с использованием цитирования). Участвовать в коллективном диалоге. Составлять лексические и историко-культурные комментарии. Анализировать сюжет, тематику,

		проблематику, идейно-художественное содержание произведения. Формулировать вопросы по тексту.
	Н. А. Некрасов. Стихотворения (не менее двух). Например, «Железная дорога», «Размышления у парадного подъезда» и др. (2 ч)	Воспринимать и выразительно читать лирические произведения (в том числе наизусть). Выражать личное читательское отношение к прочитанному. Анализировать сюжет, тематику проблематику, идейно-художественное содержание, определять композиционные особенности произведений. Формулировать вопросы по тексту произведения. Анализировать форму выражения авторской позиции. Выявлять средства художественной изобразительности в стихотворениях. Письменно отвечать на проблемный вопрос.
	Поэзия второй половины XIX века. Ф. И. Тютчев, А. А. Фет, А. К. Толстой и др. (не менее двух стихотворений по выбору)(1 ч)	Эмоционально воспринимать и выразительно читать стихотворения (в том числе наизусть). Выражать личное читательское отношение к прочитанному. Определять тему, идею, художественные и композиционные особенности лирического произведения. Характеризовать лирического героя. Анализировать произведение с учётом его родо-жанровой принадлежности. Выявлять средства художественной изобразительности в лирических произведениях. Устно или письменно отвечать на вопросы. Письменно отвечать на проблемный вопрос. Работать со словарями, определять значение устаревших слов и выражений. Подбирать и обобщать материалы об авторах и произведениях с использованием статьи учебника, справочной литературы и ресурсов Интернета.
	М. Е. Салтыков-Щедрин. Сказки (две по выбору). Например, «Повесть о том, как один мужик двух генералов прокормил», «Дикий помещик», «Премудрый пискарь» и др.(2 ч)	Воспринимать и выразительно читать литературные произведения. Выражать личное читательское отношение к прочитанному. Составлять тезисный план статьи учебника. Устно или письменно отвечать на вопросы (с использованием цитирования). Участвовать в коллективном диалоге. Составлять лексические и историко-культурные комментарии. Анализировать сюжет, тематику проблематику, идейно-художественное содержание, определять композиционные особенности произведений. Формулировать вопросы по тексту произведения. Характеризовать и сопоставлять основных героев произведений, используя схему, выявлять художественные средства их создания. Анализировать форму выражения авторской позиции.
	Произведения отечественных и зарубежных писателей на историческую тему (не менее двух). Например, произведения А. К. Толстого, Р. Сабатини, Ф. Купера (2 ч)	Эмоционально воспринимать и выразительно читать произведения. Выражать личное читательское отношение к прочитанному. Определять идею, художественные и композиционные особенности произведений, связанные с их исторической тематикой. Анализировать произведение с учётом его родо-жанровой принадлежности. Выявлять средства художественной изобразительности в произведениях. Использовать различные виды пересказа произведений. Устно или письменно отвечать на вопросы. Письменно отвечать на проблемный вопрос. Участвовать в разработке проектов по литературе второй половины XIX века (по выбору обучающихся). Подбирать и обобщать материалы

		об авторах и произведениях с использованием статьи учебника, справочной литературы и ресурсов Интернета.
Литература конца XIX — начала XX века (5 ч)	А. П. Чехов. Рассказы (один по выбору). Например, «Тоска», «Злоумышленник» и др. (1 ч)	Воспринимать и выразительно читать литературное произведение. Выражать личное читательское отношение к прочитанному. Устно или письменно отвечать на вопросы (с использованием цитирования). Участвовать в коллективном диалоге. Анализировать сюжет, тематику проблематику, идейно-художественное содержание, определять композиционные особенности произведений. Формулировать вопросы по тексту произведения. Характеризовать и сопоставлять основных героев произведений, выявлять художественные средства их создания. Анализировать форму выражения авторской позиции. Выявлять средства художественной изобразительности в произведениях. Определять художественные средства, создающие комический эффект в рассказе. Использовать различные виды пересказа произведения. Инсценировать рассказ или его фрагмент. Письменно отвечать на проблемный вопрос.
	М. Горький. Ранние рассказы (одно произведение по выбору). Например, «Старуха Изергиль» (легенда о Данко), «Челкаш» и др. (2 ч)	Эмоционально воспринимать и выразительно читать произведение. Выражать личное читательское отношение к прочитанному. Участвовать в коллективном диалоге. Определять тему, идею, художественные и композиционные особенности произведений. Формулировать вопросы по тексту произведения. Характеризовать и сопоставлять основных героев произведений с занесением информации в таблицу, выявлять художественные средства их создания.
	Сатирические произведения отечественной и зарубежной литературы (не менее двух). Например, М. М. Зощенко, А. Т. Аверченко, Н. Тэффи, О. Генри, Я. Гашека (2 ч)	Воспринимать и выразительно читать литературные произведения. Участвовать в коллективном диалоге. Анализировать сюжет, тематику проблематику, идейно-художественное содержание, определять композиционные особенности произведений. Формулировать вопросы по тексту произведения. Характеризовать основных героев произведений, выявлять художественные средства их создания. Выявлять средства художественной изобразительности в произведениях. Определять художественные средства, создающие комический эффект в рассказах. Использовать различные виды пересказа произведения. Инсценировать рассказ или его фрагмент. Подбирать и обобщать материалы об авторах и произведениях с использованием статьи учебника, справочной литературы и ресурсов Интернета. Планировать своё досуговое чтение, обогащать свой круг чтения по рекомендациям учителя и сверстников.
Литература первой половины XX века (6 ч)	А. С. Грин. Повести и рассказы (одно произведение по выбору). Например, «Алые паруса», «Зелёная лампа» и др. (2 ч)	Эмоционально воспринимать и выразительно читать произведение. Выражать личное читательское отношение к прочитанному. Участвовать в коллективном диалоге. Определять тему, идею, художественные и композиционные особенности произведений. Формулировать вопросы по тексту произведения. Характеризовать и сопоставлять основных героев произведений, выявлять художественные средства их

		создания, используя схему. Сопоставлять произведения одного и разных авторов по заданным основаниям. Анализировать форму выражения авторской позиции. Выявлять средства художественной изобразительности в произведениях. Использовать различные виды пересказа произведения или его фрагмента. Устно или письменно отвечать на вопросы (с использованием цитирования). Письменно отвечать на проблемный вопрос, писать сочинение на литературную тему или отзыв на прочитанное произведение, аргументировать своё мнение.
	Отечественная поэзия первой половины XX века. Стихотворения на тему мечты и реальности (два-три по выбору). Например, стихотворения А. А. Блока, Н. С. Гумилёва, М. И. Цветаевой и др. (1 ч)	Эмоционально воспринимать и выразительно читать стихотворения (в том числе наизусть). Выражать личное читательское отношение к прочитанному. Определять тему, идею, художественные и композиционные особенности лирического произведения. Характеризовать лирического героя. Анализировать произведение с учётом его родо-жанровой принадлежности. Выявлять средства художественной изобразительности в лирических произведениях. Устно или письменно отвечать на вопросы.
	В. В. Маяковский. Стихотворения (одно по выбору). Например, «Необычайное приключение, бывшее с Владимиром Маяковским летом на даче», «Хорошее отношение к лошадям» и др. (2 ч)	Эмоционально воспринимать и выразительно читать стихотворения (в том числе наизусть). Выражать личное читательское отношение к прочитанному. Определять тему, идею, художественные и композиционные особенности лирического произведения. Характеризовать лирического героя. Анализировать произведение с учётом его родо-жанровой принадлежности. Выявлять средства художественной изобразительности в лирических произведениях. Устно или письменно отвечать на вопросы (с использованием цитирования). Письменно отвечать на проблемный вопрос.
	А. П. Платонов. Рассказы (один по выбору). Например, «Юшка», «Неизвестный цветок» и др. (1 ч)	Эмоционально воспринимать и выразительно читать произведение. Выражать личное читательское отношение к прочитанному. Определять тему, идею, художественные и композиционные особенности произведения. Анализировать произведение с учётом его родо-жанровой принадлежности. Выявлять средства художественной изобразительности в произведении. Устно или письменно отвечать на вопросы.
Литература второй половины XX века (7 ч)	В. М. Шукшин. Рассказы (один по выбору). Например, «Чудик», «Стенька Разин», «Критики» и др. (1 ч)	Эмоционально воспринимать и выразительно читать произведение. Выражать личное читательское отношение к прочитанному. Определять тему, идею, художественные и композиционные особенности произведения. Анализировать произведение с учётом его родо-жанровой принадлежности. Выявлять средства художественной изобразительности в произведениях. Использовать различные виды пересказа произведения, передавая комический эффект. Устно или письменно отвечать на вопросы. Письменно отвечать на проблемный вопрос.
	Стихотворения отечественных поэтов	Эмоционально воспринимать и выразительно читать стихотворения. Выражать личное читательское отношение

	XX—XXI веков (не менее четырёх стихотворений двух поэтов): например, стихотворения М. И. Цветаевой, Е. А. Евтушенко, Б. А. Ахмадулиной, Ю. Д. Левитанского и др. (2 ч)	к прочитанному. Определять тему, идею, художественные и композиционные особенности лирических произведений. Характеризовать лирического героя. Анализировать стихотворения с учётом их родо-жанровой принадлежности. Выявлять средства художественной изобразительности в стихотворениях. Устно или письменно отвечать на вопросы. Участвовать в разработке проектов по литературе XX века (по выбору обучающихся). Подбирать и обобщать материалы об авторах и произведениях с использованием статьи учебника, справочной литературы и ресурсов Интернета. Планировать своё досуговое чтение, обогащать свой круг чтения по рекомендациям учителя и сверстников.
	Произведения отечественных прозаиков второй половины XX — начала XXI века (не менее двух). Например, произведения Ф. А. Абрамова, В. П. Астафьева, В. И. Белова, Ф. А. Искандера и др. (2 ч)	Эмоционально воспринимать и выразительно читать произведения. Выражать личное читательское отношение к прочитанному. Определять тему, идею, художественные и композиционные особенности произведений. Анализировать произведения с учётом их родо-жанровой принадлежности. Выявлять средства художественной изобразительности.
	Тема взаимоотношения поколений, становления человека, выбора им жизненного пути (не менее двух произведений современных отечественных и зарубежных писателей). Например, Л. Л. Волкова «Всемирный из кадра», Т. В. Михеева. «Лёгкие горы», У. Старк «Умеешь ли ты свистеть, Йоханна?» и др. (2 ч)	Воспринимать и выразительно читать литературные произведения. Выражать личное читательское отношение к прочитанному. Устно или письменно отвечать на вопросы. Участвовать в коллективном диалоге. Анализировать сюжет, тематику проблематику, идейно-художественное содержание. Формулировать вопросы по тексту произведений. Характеризовать и сопоставлять основных героев произведений, выявлять художественные средства их создания. Анализировать форму выражения авторской позиции. Выявлять средства художественной изобразительности в произведениях. Использовать различные виды пересказа произведения. Письменно отвечать на проблемный вопрос. Участвовать в разработке проектов по современной детской литературе (по выбору обучающихся). Подбирать и обобщать материалы об авторах и произведениях с использованием статьи учебника, справочной литературы и ресурсов Интернета. Планировать своё досуговое чтение, обогащать свой круг чтения по рекомендациям учителя и сверстников.
Зарубежная литература (7 ч)	М. де Сервантес Сааведра. Роман «Хитроумный идальго Дон Кихот Ламанчский» (главы). Зарубежная новеллистика (одно-два произведения по выбору). Например, П. Мериме. «Матео Фальконе»; О. Генри. «Дары волхвов», «Последний лист». А. де Сент Экзюпери.	Осознавать богатство и многообразие зарубежной литературы разных времён и народов. Читать и пересказывать произведения или их фрагменты, отвечать на вопросы, анализировать отдельные главы. Определять нравственный выбор героев произведения. Характеризовать и сопоставлять основных героев произведений, используя схему и таблицу, выявлять художественные средства их создания. Сопоставлять произведения одного и разных авторов по заданным основаниям. Устно или письменно отвечать на вопросы. Письменно отвечать на проблемный вопрос, писать отзыв на прочитанное произведение, аргументировать своё мнение. Участвовать в разработке проектов по зарубежной литературе (по выбору

	Повесть-сказка «Маленький принц». (7 ч)	обучающихся). Подбирать и обобщать материалы об авторах и произведениях с использованием статьи учебника, справочной литературы и ресурсов Интернета. Планировать своё досуговое чтение, обогащать свой круг чтения по рекомендациям учителя и сверстников.
--	---	---

8 класс

Всего 68ч:

на чтение, изучение и обсуждение 3 ч.

на развитие речи 5 ч

на уроки внеклассного чтения 2 ч

итоговые контрольные работы 2 ч

резервные уроки 6

Тематические блоки, темы/раздел	Основное содержание	Основные виды деятельности обучающихся
Древнерусская литература (2 ч)	Житийная литература (одно произведение по выбору). Например, «Житие Сергия Радонежского», «Житие протопопа Аввакума, им самим написанное» (2 ч)	Воспринимать и выразительно читать произведения древнерусской литературы. Выражать личное читательское отношение к прочитанному. Составлять тезисный план статьи учебника. Устно или письменно отвечать на вопросы. Участвовать в коллективном диалоге. Составлять лексические и историко-культурные комментарии. Анализировать произведение с учётом его жанровых особенностей. Характеризовать героев произведения. Определять черты жанра жития и их отличия от других жанров древнерусской литературы. Письменно отвечать на проблемный вопрос.
Литература XVIII века (3 ч)	Д. И. Фонвизин. Комедия «Недоросль» (3 ч)	Воспринимать и выразительно читать драматическое произведение (в том числе по ролям). Выражать личное читательское отношение к прочитанному. Составлять тезисный план статьи учебника. Устно или письменно отвечать на вопросы. Участвовать в коллективном диалоге. Составлять лексические комментарии. Анализировать произведение с учётом его родо-жанровой принадлежности. Выявлять характерные для произведений русской литературы XVIII века темы, образы приёмы изображения человека.
Литература первой половины XIX века (19 ч)	А. С. Пушкин. Стихотворения (не менее двух). Например, «К Чаадаеву», «Анчар» и др. «Маленькие трагедии» (одна пьеса по выбору). Например, «Моцарт и Сальери», «Каменный гость». Роман «Капитанская дочка» (8 ч)	Эмоционально воспринимать и выразительно читать произведение (в том числе наизусть). Выражать личное читательское отношение к прочитанному. Составлять конспект статьи учебника. Устно или письменно отвечать на вопросы (с использованием цитирования). Участвовать в коллективном диалоге. Составлять лексические и историко-культурные комментарии. Анализировать тематику, проблематику, художественные особенности лирического и драматического произведения с учётом родо-жанровой принадлежности. Характеризовать лирического героя стихотворения. Сопоставлять стихотворения одного и разных авторов по заданным основаниям. Выявлять особенности сюжета драматического произведения, динамику развития образов с помощью ключевых цитат, осуществлять сравнительную характеристику событий и героев. Обобщать материал об истории создания романа с использованием статьи учебника.

	<p>М. Ю. Лермонтов. Стихотворения (не менее двух). Например, «Я не хочу, чтоб свет узнал...», «Из-под таинственной, холодной полумаски...», «Нищий» и др. Поэма «Мцыри»(5 ч)</p>	<p>Эмоционально воспринимать и выразительно читать произведение (в том числе наизусть).</p> <p>Выражать личное читательское отношение к прочитанному. Составлять конспект статьи учебника. Устно или письменно отвечать на вопросы (с использованием цитирования). Участвовать в коллективном диалоге. Составлять лексические и историко-культурные комментарии. Анализировать тематику, проблематику, художественные особенности лирического произведения. Характеризовать лирического героя стихотворения. Сопоставлять стихотворения одного и разных авторов по заданным основаниям.</p>
	<p>Н. В. Гоголь. Повесть «Шинель», Комедия «Ревизор» (6 ч)</p>	<p>Воспринимать и выразительно читать литературные произведения (в том числе по ролям). Выражать личное читательское отношение к прочитанному. Составлять тезисный план статьи учебника. Устно или письменно отвечать на вопросы (с использованием цитирования). Участвовать в коллективном диалоге. Составлять лексические и историко-культурные комментарии. Анализировать произведение с учётом его родо-жанровой принадлежности. Характеризовать и сопоставлять основных героев повести, выявлять художественные средства их создания. Выявлять в повести признаки реалистического и фантастического, определять роль гротеска.</p>
<p>Литература второй половины XIX ве- ка (6 ч)</p>	<p>И. С. Тургенев. Повести (одна по выбору). Например, «Ася», «Первая любовь» (2 ч)</p>	<p>Воспринимать и выразительно читать литературное произведение. Выражать личное читательское отношение к прочитанному. Составлять тезисный план статьи учебника. Устно или письменно отвечать на вопросы (с использованием цитирования). Участвовать в коллективном диалоге. Составлять лексические и историко-культурные комментарии. Анализировать сюжет, тематику, проблематику, идейно-художественное содержание повести. Формулировать вопросы по тексту произведения.</p>
	<p>Ф. М. Достоевский. «Бедные люди», «Белые ночи» (одно произведение по выбору) (2 ч)</p>	<p>Воспринимать и выразительно читать литературное произведение. Выразить личное читательское отношение к прочитанному. Составлять тезисный план статьи учебника. Устно или письменно отвечать на вопросы (с использованием цитирования). Участвовать в коллективном диалоге. Составлять лексические и историко-культурные комментарии. Анализировать сюжет, тематику, проблематику, идейно-художественное содержание произведения. Формулировать вопросы по тексту. Характеризовать и сопоставлять основных героев произведения, выявлять художественные средства их создания. Определять способы выражения внутреннего мира героев. Различать образ рассказчика и автора. Анализировать различные формы выражения авторской позиции. Соотносить содержание произведения с реалистическими принципами изображения жизни и человека. Давать аргументированный письменный ответ на проблемный вопрос.</p>
	<p>Л. Н. Толстой. Повести и рассказы (одно</p>	<p>Воспринимать и выразительно читать литературное произведение. Выражать личное читательское отношение к</p>

	произведение по выбору). Например, «Отрочество» (главы) (2 ч)	прочитанному. Составлять тезисный план статьи учебника. Устно или письменно отвечать на вопросы (с использованием цитирования). Участвовать в коллективном диалоге. Составлять лексические и историко-культурные комментарии. Анализировать сюжет, тематику, проблематику, идейно-художественное содержание произведения. Формулировать вопросы по тексту. Характеризовать и сопоставлять основных героев произведения, выявлять художественные средства их создания. Определять роль пейзажа и способы выражения внутреннего мира героя. Анализировать различные формы выражения авторской позиции. Соотносить содержание произведения с реалистическими принципами изображения жизни и человека. Давать аргументированный письменный ответ на проблемный вопрос.
Литература первой половины XX века (6 ч)	Произведения писателей русского зарубежья (не менее двух по выбору). Например, произведения И. С. Шмелёва, М. А. Осоргина, В. В. Набокова, Н. Тэффи, А. Т. Аверченко и др. (2 ч)	Эмоционально воспринимать и выразительно читать литературные произведения. Выражать личное читательское отношение к прочитанному. Устно или письменно отвечать на вопросы (с использованием цитирования). Использовать различные виды пересказа. Участвовать в коллективном диалоге. Составлять лексические и историко-культурные
	Поэзия первой половины XX века (не менее трёх стихотворений на тему «Человек и эпоха» по выбору). Например, стихотворения В. В. Маяковского, М. И. Цветаевой, О. Э. Мандельштама, Б. Л. Пастернака и др. (1 ч)	Эмоционально воспринимать и выразительно читать стихотворение (в том числе наизусть). Выражать личное читательское отношение к прочитанному. Подбирать и обобщать материалы о поэте с использованием статьи учебника, справочной литературы и ресурсов Интернета. Устно или письменно отвечать на вопросы (с использованием цитирования). Участвовать в коллективном диалоге. Составлять лексические и историко-культурные комментарии. Анализировать тематику, проблематику, художественные особенности лирического произведения. Характеризовать лирического героя стихотворения. Сопоставлять стихотворения одного и разных авторов по заданным основаниям. Планировать своё досуговое чтение, обогащать свой круг чтения по рекомендациям учителя и сверстников.
	М. А. Булгаков (одна повесть по выбору). Например, «Собачье сердце» и др. (3 ч)	Воспринимать и выразительно читать литературное произведение. Выражать личное читательское отношение к прочитанному. Устно или письменно отвечать на вопросы (с использованием цитирования). Участвовать в коллективном диалоге. Составлять лексические и историко-культурные комментарии. Обобщать материал о писателе и истории создания произведения с использованием статьи учебника, справочной литературы и ресурсов Интернета. Анализировать сюжет, тематику, проблематику, идейно-художественное содержание повести. Формулировать вопросы по тексту произведения. Характеризовать и сопоставлять основных героев повести, выявлять художественные средства их создания. Анализировать форму выражения авторской позиции. Давать

		аргументированный письменный ответ на проблемный вопрос. Сопоставлять текст произведения с его экранизацией, обсуждать и писать рецензии.
Литература второй половины XX века (12 ч)	А. Т. Твардовский. Поэма «Василий Тёркин» (главы «Переправа», «Гармонь», «Два солдата», «Поединок» и др.) (3 ч)	Эмоционально воспринимать и выразительно читать произведение (в том числе наизусть). Выражать личное читательское отношение к прочитанному. Составлять тезисный план статьи учебника. Устно или письменно отвечать на вопросы (с использованием цитирования). Участвовать в коллективном диалоге.
	М.. Шолохов «Судьба человека» (2ч)	Воспринимать и выразительно читать литературное произведение. Выражать личное читательское отношение к прочитанному. Устно или письменно отвечать на вопросы (с использованием цитирования). Участвовать в коллективном диалоге. Составлять лексические и историко-культурные комментарии. Обобщать материал о писателе и истории создания произведения с использованием статьи учебника, справочной литературы и ресурсов Интернета. Анализировать сюжет, тематику, проблематику, идейно-художественное содержание рассказа. Формулировать вопросы по тексту произведения. Характеризовать и сопоставлять основных героев произведения, выявлять художественные средства их создания.
	А. И. Солженицын. Рассказ «Матрёнин двор» (2 ч)	Воспринимать и выразительно читать литературное произведение. Выражать личное читательское отношение к прочитанному. Устно или письменно отвечать на вопросы (с использованием цитирования). Участвовать в коллективном диалоге. Составлять лексические и историко-культурные комментарии. Обобщать материал о писателе и истории создания произведения с использованием статьи учебника, справочной литературы и ресурсов Интернета. Анализировать сюжет, тематику, проблематику, идейно-художественное содержание рассказа. Формулировать вопросы по тексту произведения. Характеризовать и сопоставлять основных героев произведения, выявлять художественные средства их создания.
	Произведения отечественных прозаиков второй половины XX—XXI века (не менее двух). Например, произведения Е. И. Носова, А. Н. и Б. Н. Стругацких, В. Ф. Тендрякова, Б. П. Екимова и др. (2 ч)	Эмоционально воспринимать и выразительно читать литературные произведения. Выражать личное читательское отношение к прочитанному. Устно или письменно отвечать на вопросы (с использованием цитирования). Использовать различные виды пересказа. Участвовать в коллективном диалоге. Составлять лексические и историко-культурные комментарии. Обобщать материал о писателе и истории создания произведения с использованием статьи учебника, справочной литературы и ресурсов Интернета. Анализировать произведение с учётом его родо-жанровой принадлежности. Характеризовать и сопоставлять героев произведения, определять художественные средства их создания. Выявлять нравственную проблематику произведения. Анализировать различные формы выражения авторской позиции. Давать аргументированный письменный ответ на проблемный вопрос. Планировать своё досуговое

		чтение, обогащать свой круг чтения по рекомендациям учителя и сверстников.
	Произведения отечественных и зарубежных прозаиков второй половины XX—XXI века (не менее двух произведений на тему «Человек в ситуации нравственного выбора»). Например, произведения В. П. Астафьева, Ю. В. Бондарева, Н. С. Дашевской, Дж. Сэлинджера, К. Патерсон, Б. Кауфман и др.). (2 ч)	<p>Эмоционально воспринимать и выразительно читать литературные произведения. Выражать личное читательское отношение к прочитанному. Устно или письменно отвечать на вопросы (с использованием цитирования). Использовать различные виды пересказа. Участвовать в коллективном диалоге.</p> <p>Составлять лексические и историко-культурные комментарии. Обобщать материал о писателе и истории создания произведения с использованием статьи учебника, справочной литературы и ресурсов Интернета. Анализировать произведение с учётом его родо-жанровой принадлежности. Характеризовать и сопоставлять героев произведения, определять художественные средства их создания. Выявлять нравственную проблематику произведения. Анализировать различные формы выражения авторской позиции. Давать аргументированный письменный ответ на проблемный вопрос. Сопоставлять текст произведения с его экранизацией, обсуждать и писать рецензии.</p>
	Поэзия второй половины XX — начала XXI века (не менее трёх стихотворений). Например, стихотворения Н. А. Заболоцкого, М. А. Светлова, М. В. Исаковского, К. М. Симонова, Р. Г. Гамзатова, Б. Ш. Окуджавы, В. С. Высоцкого, А. А. Вознесенского, Е. А. Евтушенко, Р. И. Рождественского, И. А. Бродского, А. С. Кушнера и др. (1 ч)	<p>Эмоционально воспринимать и выразительно читать стихотворение (в том числе наизусть). Выражать личное читательское отношение к прочитанному. Подбирать и обобщать материалы о поэте с использованием статьи учебника, справочной литературы и ресурсов Интернета. Устно или письменно отвечать на вопросы (с использованием цитирования). Участвовать в коллективном диалоге. Составлять лексические и историко-культурные комментарии. Анализировать тематику, проблематику, художественные особенности лирического произведения.</p>
Зарубежная литература (5 ч)	У. Шекспир. Сонеты (один-два по выбору). Например, № 66 «Измучась всем, я умереть хочу...», № 130 «Её глаза на звёзды не похожи...» и др. Трагедия «Ромео и Джульетта» (фрагменты по выбору). Ж.-Б. Мольер. Комедия «Мещанин во дворянстве» (фрагменты по выбору) (5 ч)	<p>Воспринимать и выразительно читать произведения с учётом их родо-жанровой специфики. Составлять лексические и историко-культурные комментарии. Подбирать и обобщать материалы о писателях, а также об истории создания произведений с использованием статьи учебника, справочной литературы и ресурсов Интернета. Сопоставлять содержание произведений с принципами изображения жизни и человека, характерными для различных исторических эпох. Характеризовать сюжеты эпических и драматических произведений, их тематику, проблематику, идейно-художественное содержание. Составлять характеристики персонажей, в том числе сравнительные, используя схему и таблицу. Анализировать ключевые эпизоды драматических произведений. Выявлять черты лирического героя и художественные особенности лирического произведения.</p>

9 класс

Всего 102ч:

на чтение, изучение и обсуждение 68 ч.

на развитие речи 11 ч

на уроки внеклассного чтения 4 ч

итоговые контрольные работы 4 ч

резервные уроки 15

Тематические блоки, темы/раздел	Основное содержание	Основные виды деятельности обучающихся
Древнерусская литература (3 ч)	«Слово о полку Игореве» (3 ч)	Эмоционально откликаться и выразить личное читательское отношение к прочитанному. Устно или письменно отвечать на вопросы. Участвовать в коллективном диалоге. Составлять план и тезисы статьи учебника. Выразительно читать, в том числе наизусть. Составлять лексические и историко-культурные комментарии (в том числе к музыкальным и изобразительным произведениям). Характеризовать героев произведения. Устно или письменно анализировать фрагмент перевода произведения древнерусской литературы на современный русский язык. Выявлять особенности тематики, проблематики и художественного мира произведения. Выполнять творческие работы в жанре стилизации.
Литература XVIII века (6 ч)	М. В. Ломоносов. «Ода на день восшествия на Всероссийский престол Ея Величества Государыни Императрицы Елисаветы Петровны 1747 года» и другие стихотворения (по выбору) (2 ч)	Составлять план и тезисы статьи учебника. Выразительно читать, в том числе наизусть. Составлять лексические и историко-культурные комментарии. Характеризовать героиню произведения. Устно или письменно отвечать на вопрос. Работать со словарём литературоведческих терминов. Характеризовать особенности тематики, проблематики, литературного направления и художественного мира произведения. Анализировать произведение с учётом его жанровых особенностей. Выполнять творческие работы в жанре стилизации. Осуществлять самостоятельный поиск и отбор информации для монологических высказываний с использованием различных источников, в том числе справочной литературы и ресурсов Интернета.
	Г. Р. Державин. Стихотворения (два по выбору). Например, «Властителем и судиям», «Памятник» и др. (2 ч)	Конспектировать лекцию учителя. Составлять тезисы статьи учебника. Подбирать и обобщать материалы о поэте с использованием справочной литературы и ресурсов Интернета. Выразительно читать стихотворения, в том числе наизусть. Составлять лексические и историко-культурные комментарии. Устно или письменно отвечать на вопрос. Участвовать в коллективном диалоге. Выявлять в произведении черты литературного направления. Анализировать произведение с учётом его жанровых особенностей. Участвовать в подготовке коллективного проекта.
	Н. М. Карамзин. Повесть «Бедная Лиза» (2 ч)	Конспектировать лекцию учителя или статью учебника, составлять её план. Подбирать и обобщать материалы о писателе с использованием справочной литературы и ресурсов Интернета. Выразительно читать фрагменты повести, в том числе по ролям. Составлять лексические и историко-культурные комментарии. Характеризовать сюжет

		и героев повести, её идейно-эмоциональное содержание, составлять сравнительные характеристики персонажей, эпизодов и произведений с занесением информации в таблицу. Устно или письменно отвечать на вопрос, формулировать вопросы к тексту самостоятельно. Работать со словарём литературоведческих терминов. Выявлять черты литературного направления и анализировать повесть с учётом его идейно-эстетических особенностей. Письменно отвечать на проблемный вопрос, писать сочинение на литературную тему, редактировать собственные письменные высказывания.
Литература первой половины XIX века (49 ч)	В. А. Жуковский. Баллады, элегии (одна-две по выбору). Например, «Светлана» «Невыразимое», «Море» и др. (3 ч)	Конспектировать лекцию учителя или статью учебника, составлять её план. Подбирать и обобщать материалы о поэте с использованием справочной литературы и ресурсов Интернета. Выразительно читать лирические тексты, в том числе наизусть. Составлять лексические и историко-культурные комментарии, используя разные источники информации. Устно или письменно отвечать на вопрос (с использованием цитирования). Выявлять в произведениях черты литературного направления и характеризовать его особенности. Анализировать лирические тексты по вопросам учителя и самостоятельно.
	А. С. Грибоедов. Комедия «Горе от ума» (8 ч)	Конспектировать лекцию учителя или статью учебника и составлять их планы. Составлять хронологическую таблицу жизни и творчества писателя. Подбирать и обобщать материалы о нём с использованием статьи учебника, справочной литературы и ресурсов Интернета. Выразительно читать, в том числе наизусть и по ролям. Устно или письменно отвечать на вопрос, составлять вопросы самостоятельно. Участвовать в коллективном диалоге. Определять характерные признаки произведения с учётом родо-жанровых особенностей. Самостоятельно готовить устные монологические сообщения на литературоведческие темы. Составлять лексические и историко-культурные комментарии. Характеризовать сюжет произведения с учётом его тематики, проблематики, жанра, идейно-эмоционального содержания, исторических и общечеловеческих особенностей. Определять тип конфликта в произведении.
	Поэзия пушкинской эпохи. К. Н. Батюшков, А. А. Дельвиг, Н. М. Языков, Е. А. Баратынский (не менее трёх стихотворений по выбору) (2 ч)	Составлять тезисный план лекции учителя или статьи учебника. Выразительно читать, в том числе наизусть. Составлять лексические и историко-культурные комментарии. Устно или письменно отвечать на вопрос (с использованием цитирования). Участвовать в коллективном диалоге. Анализировать различные формы выражения авторской позиции. Выявлять тематику, проблематику.
	А. С. Пушкин. Стихотворения. Например, «Бесъ», «Брожу ли я вдоль улиц шумных...», «Вновь я посетил...»,	Конспектировать лекцию учителя и статью учебника и составлять их планы и тезисы. Составлять хронологическую таблицу жизни и творчества писателя. Подбирать и обобщать материалы о нём, а также об истории создания произведений и прототипах героев с использованием справочной

	<p>«Из Пиндемонти», «К морю», «К***» («Я помню чудное мгновенье»), «Мадонна», «Осень» (отрывок), «Отцы-пустынники и жёны непорочны...», «Пора, мой друг, пора! Покоя сердце просит...», «Поэт», «Пророк», «Свободы сеятель пустынный...», «Элегия» («Безумных лет угасшее веселье...»), «Я вас любил: любовь ещё, быть может...», «Я памятник себе воздвиг нерукотворный...» и др. Поэма «Медный всадник». Роман в стихах «Евгений Онегин» (15 ч)</p>	<p>литературы и ресурсов Интернета. Выразительно читать, в том числе наизусть и по ролям. Составлять лексические и историко-культурные комментарии. Устно или письменно отвечать на вопрос (с использованием цитирования). Участвовать в коллективном диалоге. Различать образы лирического героя и автора с составлением сравнительной таблицы. Анализировать различные формы выражения авторской позиции. Выявлять тематику, проблематику, идейно-эмоциональное содержание стихотворений, особенности их ритмики, метрики и строфики. Составлять план анализа стихотворения и осуществлять письменный анализ лирического текста. Осуществлять сопоставительный анализ стихотворений по заданным основаниям с занесением информации в таблицу.</p>
	<p>М. Ю. Лермонтов. Стихотворения. Например, «Выхожу один я на дорогу...», «Дума», «И скучно и грустно», «Как часто, пёстрою толпою окружён...», «Молитва» («Я, Матерь Божия, ныне с молитвою...»), «Нет, не тебя так пылко я люблю...», «Нет, я не Байрон, я другой...», «Поэт» («Отделкой золотой блистает мой кинжал...»), «Пророк», «Родина», «Смерть Поэта», «Сон» («В полдневный жар в долине Дагестана...»), «Я жить хочу, хочу печали...» и др. Роман «Герой нашего времени» (11 ч)</p>	<p>Конспектировать лекцию учителя и статью учебника и составлять их планы и тезисы. Составлять хронологическую таблицу жизни и творчества писателя. Подбирать и обобщать материалы о нём, а также об истории создания произведений с использованием справочной литературы и ресурсов Интернета. Выразительно читать, в том числе наизусть и по ролям. Составлять лексические и историко-культурные комментарии. Устно или письменно отвечать на вопросы (с использованием цитирования). Участвовать в коллективном диалоге. Характеризовать тематику, проблематику, идейно-эмоциональное содержание стихотворений. Анализировать лирические произведения с учётом их жанровой специфики. Выявлять художественно значимые изобразительно-выразительные средства языка поэта и определять их художественные функции. Сопоставлять стихотворения по заданным основаниям (в том числе с другими видами искусства) с занесением информации в таблицу. Конспектировать литературно-критические статьи и использовать их в анализе текстов.</p>
	<p>Н. В. Гоголь. Поэма «Мёртвые души» (8 ч)</p>	<p>Конспектировать лекцию учителя и статью учебника и составлять их планы и тезисы. Составлять хронологическую таблицу жизни и творчества писателя. Подбирать и обобщать материалы о нём, а также об истории создания произведения с использованием справочной литературы и ресурсов Интернета. Выразительно читать, в том числе наизусть и по ролям. Составлять лексические и историко-культурные комментарии. Устно или письменно отвечать на вопросы (с использованием цитирования) и самостоятельно формулировать вопросы к тексту произведения. Характеризовать сюжет, тематику, проблематику, идейно-эмоциональное содержание, жанр и композицию, образ автора произведения. Анализировать эпизоды с учётом</p>

		различных форм выражения авторской позиции. Выделять этапы развития сюжета, определять художественные функции внесюжетных элементов композиции. Составлять характеристику персонажей, в том числе сравнительную и групповую, с занесением информации в таблицу. Сопоставлять текст с другими произведениями русской и мировой литературы, иллюстративным материалом, театральными и киноверсиями. Работать со словарём литературоведческих терминов. Конспектировать литературно-критическую статью использовать её в анализе текста. Письменно отвечать на вопросы.
	Отечественная проза первой половины XIX в. (одно произведение по выбору). Например, «Лафертовская маковница» Антония Погорельского, «Часы и зеркало» А. А. Бестужева-Марлинского, «Кто виноват?» (главы по выбору) А. И. Герцена и др. (2 ч)	Конспектировать лекцию учителя, составлять план и тезисы. Подбирать и обобщать материалы о писателях, а также об истории создания произведений с использованием справочной литературы и ресурсов Интернета. Выразительно читать, в том числе по ролям. Составлять лексические и историко-культурные комментарии. Устно или письменно отвечать на вопросы (с использованием цитирования). Участвовать в коллективном диалоге. Характеризовать тематику, проблематику, идейно-эмоциональное содержание стихотворений. Выявлять художественно значимые изобразительно-выразительные средства языка произведения. Составлять письменный ответ на проблемный вопрос, писать сочинение на литературную тему и редактировать собственные работы. Самостоятельно готовить устные монологические сообщения на литературоведческие темы, в том числе творческого характера. Давать характеристику персонажей, в том числе сравнительную и групповую, с занесением информации в таблицу.
Зарубежная литература (10 ч)	Данте. «Божественная комедия» (не менее двух фрагментов по выбору). У. Шекспир. Трагедия «Гамлет» (фрагменты по выбору). И.В. Гёте. Трагедия «Фауст» (не менее двух фрагментов по выбору). Дж. Г. Байрон. Стихотворения (одно по выбору). Например, «Душа моя мрачна. Скорей, певец, скорей!..», «Прощание Наполеона» и др. Поэма «Паломничество Чайльда-Гарольда» (не менее одного фрагмент по выбору). Зарубежная проза первой половины XIX в. (одно произведение по выбору). Например, произведения Э. Т. А. Гофмана, В. Гюго, В. Скотта и др. (10 ч)	Конспектировать лекцию учителя и составлять её план. Подбирать и обобщать материалы о писателях и поэтах, а также об истории создания произведений с использованием справочной литературы и ресурсов Интернета. Выразительно читать произведения с учётом их родо-жанровой специфики. Составлять лексические и историко-культурные комментарии. Соотносить содержание произведений с принципами изображения жизни и человека, характерными для различных исторических эпох. Характеризовать сюжеты лиро-эпических и драматических произведений, их тематику, проблематику, идейно-эмоциональное содержание. Составлять характеристики персонажей, в том числе сравнительные, с занесением информации в таблицу. Анализировать ключевые эпизоды лиро-эпических и драматических произведений и лирические тексты с учётом их принадлежности к литературным направлениям. Сопоставлять варианты перевода фрагментов произведений на русский язык. Письменно отвечать на проблемные вопросы. Сопоставлять литературные произведения по заданным основаниям, в том числе с произведениями других искусств.

Рабочая программа по учебному предмету «Английский язык»

1. СОДЕРЖАНИЕ ОБУЧЕНИЯ

5 КЛАСС

Коммуникативные умения

Формирование умения общаться в устной и письменной форме, используя рецептивные и продуктивные виды речевой деятельности в рамках тематического содержания речи.

Моя семья. Мои друзья. Семейные праздники: день рождения, Новый год. Внешность и характер человека (литературного персонажа).

Досуг и увлечения (хобби) современного подростка (чтение, кино, спорт). Здоровый образ жизни: режим труда и отдыха, здоровое питание.

Покупки: одежда, обувь и продукты питания.

Школа, школьная жизнь, школьная форма, изучаемые предметы. Переписка иностранными сверстниками.

Каникулы в различное время года. Виды отдыха. Природа: дикие и домашние животные. Погода. Родной город (село).
Транспорт.

Родная страна и страна (страны) изучаемого языка. Их географическое положение, столицы, достопримечательности, культурные особенности (национальные праздники, традиции, обычаи).

Выдающиеся люди родной страны и страны (стран) изучаемого языка: писатели, поэты.

Говорение

Развитие коммуникативных умений диалогической речи на базе умений, сформированных на уровне начального общего образования:

диалог этикетного характера: начинать, поддерживать и заканчивать разговор (в том числе разговор по телефону), поздравлять с праздником и вежливо реагировать на поздравление, выражать благодарность, вежливо соглашаться на предложение и отказываться от предложения собеседника;

диалог-побуждение к действию: обращаться с просьбой, вежливо соглашаться (не соглашаться) выполнить просьбу, приглашать собеседника к совместной деятельности, вежливо соглашаться (не соглашаться) на предложение собеседника;

диалог-расспрос: сообщать фактическую информацию, отвечая на вопросы разных видов; запрашивать интересующую информацию.

Вышеперечисленные умения диалогической речи развиваются в стандартных ситуациях неофициального общения с использованием речевых ситуаций, ключевых слов и (или) иллюстраций, фотографий с соблюдением норм речевого этикета, принятых в стране (странах) изучаемого языка.

Объём диалога – до 5 реплик со стороны каждого собеседника.

Развитие коммуникативных умений монологической речи на базе умений, сформированных на уровне начального общего образования:

создание устных связных монологических высказываний с использованием основных коммуникативных типов речи:

описание (предмета, внешности и одежды человека), в том числе характеристика (черты характера реального человека или литературного персонажа);

повествование (сообщение);

изложение (пересказ) основного содержания прочитанного текста; краткое изложение результатов выполненной проектной работы.

Данные умения монологической речи развиваются в стандартных ситуациях неофициального общения с использованием ключевых слов, вопросов, плана и (или) иллюстраций, фотографий.

Объём монологического высказывания – 5–6 фраз.

Аудирование

Развитие коммуникативных умений аудирования на базе умений, сформированных на уровне начального общего образования:

при непосредственном общении: понимание на слух речи учителя и одноклассников и вербальная (невербальная) реакция на услышанное;

при опосредованном общении: дальнейшее развитие умений восприятия и понимания на слух несложных адаптированных аутентичных текстов, содержащих отдельные незнакомые слова, с разной глубиной проникновения в их содержание в зависимости от поставленной коммуникативной задачи: с пониманием основного содержания, с пониманием запрашиваемой информации с использованием и без использования иллюстраций.

Аудирование с пониманием основного содержания текста предполагает умение определять основную тему и главные факты (события) в воспринимаемом на слух тексте, игнорировать незнакомые слова, несущественные для понимания основного содержания.

Аудирование с пониманием запрашиваемой информации предполагает умение выделять запрашиваемую информацию, представленную в эксплицитной (явной) форме, в воспринимаемом на слух тексте.

Тексты для аудирования: диалог (беседа), высказывания собеседников в ситуациях повседневного общения, рассказ, сообщение информационного характера.

Время звучания текста (текстов) для аудирования – до 1 минуты.

Смысловое чтение

Развитие сформированных на уровне начального общего образования умений читать про себя и понимать учебные и несложные адаптированные аутентичные тексты разных жанров и стилей, содержащие отдельные незнакомые слова, с различной глубиной проникновения в их содержание в зависимости от поставленной коммуникативной задачи: с пониманием основного содержания, с пониманием запрашиваемой информации.

Чтение с пониманием основного содержания текста предполагает умение определять основную тему и главные факты (события) в прочитанном тексте, игнорировать незнакомые слова, несущественные для понимания основного содержания.

Чтение с пониманием запрашиваемой информации предполагает умение находить в прочитанном тексте и понимать запрашиваемую информацию, представленную в эксплицитной (явной) форме.

Чтение несплошных текстов (таблиц) и понимание представленной в них информации.

Тексты для чтения: беседа (диалог), рассказ, сказка, сообщение личного характера, отрывок из статьи научно-популярного характера, сообщение информационного характера, стихотворение; несплошной текст (таблица).

Объём текста (текстов) для чтения – 180–200 слов.

Письменная речь

Развитие умений письменной речи на базе умений, сформированных на уровне начального общего образования:

списывание текста и выписывание из него слов, словосочетаний, предложений в соответствии с решаемой коммуникативной задачей;

написание коротких поздравлений с праздниками (с Новым годом, Рождеством, днём рождения);

заполнение анкет и формуляров: сообщение о себе основных сведений в соответствии с нормами, принятыми в стране (странах) изучаемого языка;

написание электронного сообщения личного характера в соответствии с нормами неофициального общения, принятыми в стране (странах) изучаемого языка. Объём сообщения – до 60 слов.

Языковые знания и умения

Фонетическая сторона речи.

Различение на слух, без ошибок, ведущих к сбою в коммуникации, произнесение слов с соблюдением правильного ударения и фраз с соблюдением их ритмико-интонационных особенностей, в том числе отсутствия фразового ударения на служебных словах, чтение новых слов согласно основным правилам чтения.

Чтение вслух небольших адаптированных аутентичных текстов, построенных на изученном языковом материале, с соблюдением правил чтения и соответствующей интонации, демонстрирующее понимание текста.

Тексты для чтения вслух: беседа (диалог), рассказ, отрывок из статьи научно-популярного характера, сообщение информационного характера.

Объём текста для чтения вслух – до 90 слов.

Графика, орфография и пунктуация

Правильное написание изученных слов.

Правильное использование знаков препинания: точки, вопросительного и восклицательного знаков в конце предложения, запятой при перечислении и обращении, апострофа.

Пунктуационно правильное, в соответствии с нормами речевого этикета, принятыми в стране (странах) изучаемого языка, оформление электронного сообщения личного характера.

Лексическая сторона речи

Распознавание и употребление в устной и письменной речи лексических единиц (слов, словосочетаний, речевых клише), обслуживающих ситуации общения в рамках тематического содержания речи, с соблюдением существующей в английском языке нормы лексической сочетаемости.

Объём изучаемой лексики: 625 лексических единиц для продуктивного использования (включая 500 лексических единиц, изученных в 2–4 классах) и 675 лексических единиц для рецептивного усвоения (включая 625 лексических единиц продуктивного минимума).

Основные способы словообразования:

аффиксация:

образование имён существительных при помощи суффиксов -er/-or (teacher/visitor), -ist (scientist, tourist), -sion/-tion (discussion/invitation);

образование имён прилагательных при помощи суффиксов -ful (wonderful),
-ian/-an (Russian/American);

образование наречий при помощи суффикса -ly (recently);

образование имён прилагательных, имён существительных и наречий при помощи отрицательного префикса un (unhappy, unreality, unusually).

Грамматическая сторона речи

Распознавание и употребление в устной и письменной речи изученных морфологических форм и синтаксических конструкций английского языка.

Предложения с несколькими обстоятельствами, следующими в определённом порядке.

Вопросительные предложения (альтернативный и разделительный вопросы в Present/Past/Future Simple Tense).

Глаголы в видовременных формах действительного залога в изъявительном наклонении в Present Perfect Tense в повествовательных (утвердительных и отрицательных) и вопросительных предложениях.

Имена существительные во множественном числе, в том числе имена существительные, имеющие форму только множественного числа.

Имена существительные с причастиями настоящего и прошедшего времени. Наречия в положительной, сравнительной и превосходной степенях,

образованные по правилу, и исключения.

Социокультурные знания и умения

Знание и использование социокультурных элементов речевого поведенческого этикета в стране (странах) изучаемого языка в рамках тематического содержания (в ситуациях общения, в том числе «В семье»,

«В школе», «На улице»).

Знание и использование в устной и письменной речи наиболее употребительной тематической фоновой лексики в рамках отобранного тематического содержания (некоторые национальные праздники, традиции в проведении досуга и питания).

Знание социокультурного портрета родной страны и страны (стран) изучаемого языка: знакомство с традициями проведения основных национальных праздников (Рождества, Нового года и других праздников), с особенностями образа жизни и культуры страны (стран) изучаемого языка (достопримечательностями, выдающимися людьми и другое), с доступными в языковом отношении образцами детской поэзии и прозы на английском языке.

Формирование умений:

писать свои имя и фамилию, а также имена и фамилии своих родственников и друзей на английском языке;

правильно оформлять свой адрес на английском языке (в анкете, формуляре); кратко представлять Россию и страну (страны) изучаемого языка;

кратко представлять некоторые культурные явления родной страны и страны (стран) изучаемого языка (основные национальные праздники, традиции в проведении досуга и питания).

Компенсаторные умения

Использование при чтении и аудировании языковой, в том числе контекстуальной, догадки.

Использование при формулировании собственных высказываний, ключевых слов, плана.

Игнорирование информации, не являющейся необходимой для понимания основного содержания, прочитанного (прослушанного) текста или для нахождения в тексте запрашиваемой информации.

6 КЛАСС

Коммуникативные умения

Формирование умения общаться в устной и письменной форме, используя рецептивные и продуктивные виды речевой деятельности в рамках тематического содержания речи.

Взаимоотношения в семье и с друзьями. Семейные праздники.

Внешность и характер человека (литературного персонажа).

Досуг и увлечения (хобби) современного подростка (чтение, кино, театр, спорт).

Здоровый образ жизни: режим труда и отдыха, фитнес, сбалансированное питание.

Покупки: одежда, обувь и продукты питания.

Школа, школьная жизнь, школьная форма, изучаемые предметы, любимый предмет, правила поведения в школе. Переписка с иностранными сверстниками.

Переписка с иностранными сверстниками.

Каникулы в различное время года. Виды отдыха. Путешествия по

России и иностранным странам. Природа: дикие и домашние животные. Климат, погода.

Жизнь в городе и сельской местности. Описание родного города (села).

Транспорт.

Родная страна и страна (страны) изучаемого языка. Их географическое положение, столицы, население, официальные языки, достопримечательности, культурные особенности (национальные праздники, традиции, обычаи).

Выдающиеся люди родной страны и страны (стран) изучаемого языка: писатели, поэты, учёные.

Говорение

Развитие коммуникативных умений диалогической речи, а именно умений вести:

диалог этикетного характера: начинать, поддерживать и заканчивать разговор, вежливо переспрашивать, поздравлять с праздником, выражать пожелания и вежливо реагировать на поздравление, выражать благодарность, вежливо соглашаться на предложение и отказываться от предложения собеседника;

диалог-побуждение к действию: обращаться с просьбой, вежливо соглашаться (не соглашаться) выполнить просьбу, приглашать собеседника к совместной деятельности, вежливо соглашаться (не соглашаться) на предложение собеседника, объясняя причину своего решения;

диалог-расспрос: сообщать фактическую информацию, отвечая на вопросы разных видов, выражать своё отношение к обсуждаемым фактам и событиям, запрашивать интересующую информацию, переходить с позиции спрашивающего на позицию отвечающего и наоборот.

Вышеперечисленные умения диалогической речи развиваются в стандартных ситуациях неофициального общения в рамках тематического содержания речи с использованием речевых ситуаций, ключевых слов и (или) иллюстраций, фотографий с соблюдением норм речевого этикета, принятых в стране (странах) изучаемого языка.

Объём диалога – до 5 реплик со стороны каждого собеседника.

Развитие коммуникативных умений монологической речи:

создание устных связных монологических высказываний с использованием основных коммуникативных типов речи:

описание (предмета, внешности и одежды человека), в том числе характеристика (черты характера реального человека или литературного персонажа);

повествование (сообщение);

изложение (пересказ) основного содержания прочитанного текста; краткое изложение результатов выполненной проектной работы.

Данные умения монологической речи развиваются в стандартных ситуациях неофициального общения в рамках тематического содержания речи с использованием ключевых слов, плана, вопросов, таблиц и (или) иллюстраций, фотографий.

Объём монологического высказывания – 7–8 фраз.

Аудирование

При непосредственном общении: понимание на слух речи учителя одноклассников и вербальная (невербальная) реакция на услышанное.

При опосредованном общении: дальнейшее развитие восприятия и понимания на слух несложных адаптированных аутентичных аудиотекстов, содержащих отдельные незнакомые слова, с разной глубиной проникновения в их содержание в зависимости от поставленной коммуникативной задачи: с пониманием основного содержания, с пониманием запрашиваемой информации.

Аудирование с пониманием основного содержания текста предполагает умение определять основную тему и главные факты (события) в воспринимаемом на слух тексте; игнорировать незнакомые слова, несущественные для понимания основного содержания.

Аудирование с пониманием запрашиваемой информации, предполагает умение выделять запрашиваемую информацию, представленную в эксплицитной (явной) форме, в воспринимаемом на слух тексте.

Тексты для аудирования: высказывания собеседников в ситуациях повседневного общения, диалог (беседа), рассказ, сообщение информационного характера.

Время звучания текста (текстов) для аудирования – до 1,5 минуты.

Смысловое чтение

Развитие умения читать про себя и понимать адаптированные аутентичные тексты разных жанров и стилей, содержащие отдельные незнакомые слова, с различной глубиной проникновения в их содержание в зависимости от поставленной коммуникативной задачи: с пониманием основного содержания, с пониманием запрашиваемой информации.

Чтение с пониманием основного содержания текста предполагает умение определять тему (основную мысль), главные факты (события), прогнозировать содержание текста по заголовку (началу текста), игнорировать незнакомые слова, несущественные для понимания основного содержания, понимать интернациональные слова в контексте. Чтение с пониманием запрашиваемой информации предполагает умения находить в прочитанном тексте и понимать запрашиваемую информацию.

Чтение несплошных текстов (таблиц) и понимание представленной в них информации.

Тексты для чтения: беседа; отрывок из художественного произведения, в том числе рассказ, сказка, отрывок из статьи научно-популярного характера, сообщение информационного характера, сообщение личного характера, объявление, кулинарный рецепт, стихотворение, несплошной текст (таблица).

Объём текста (текстов) для чтения – 250–300 слов.

Письменная речь

Развитие умений письменной речи:

списывание текста и выписывание из него слов, словосочетаний, предложений в соответствии с решаемой коммуникативной задачей;

заполнение анкет и формуляров: сообщение о себе основных сведений в соответствии с нормами, принятыми в англоговорящих странах;

написание электронного сообщения личного характера в соответствии с нормами неофициального общения, принятыми в стране (странах) изучаемого языка. Объём письма – до 70 слов;

создание небольшого письменного высказывания с использованием образца, плана, иллюстраций. Объём письменного высказывания – до 70 слов.

Языковые знания и умения

Фонетическая сторона речи

Различение на слух, без фонематических ошибок, ведущих к сбою в коммуникации, произнесение слов с соблюдением правильного ударения и фраз с соблюдением их ритмико-интонационных особенностей, в том числе отсутствия фразового ударения на служебных словах, чтение новых слов согласно основным правилам чтения.

Чтение вслух небольших адаптированных аутентичных текстов, построенных на изученном языковом материале, с соблюдением правил чтения и соответствующей интонации, демонстрирующее понимание текста.

Тексты для чтения вслух: сообщение информационного характера, отрывок из статьи научно-популярного характера, рассказ, диалог (беседа).

Объём текста для чтения вслух – до 95 слов.

Графика, орфография и пунктуация

Правильное написание изученных слов.

Правильное использование знаков препинания: точки, вопросительного и восклицательного знаков в конце предложения; запятой при перечислении и обращении; апострофа.

Пунктуационно правильное, в соответствии с нормами речевого этикета, принятыми в стране (странах) изучаемого языка, оформление электронного сообщения личного характера.

Лексическая сторона речи

Распознавание и употребление в устной и письменной речи лексических единиц (слов, словосочетаний, речевых клише), обслуживающих ситуации общения в рамках тематического содержания речи, с соблюдением существующей в английском языке нормы лексической сочетаемости.

Распознавание и употребление в устной и письменной речи различных средств связи для обеспечения логичности и целостности высказывания.

Объём: около 750 лексических единиц для продуктивного использования(включая 650 лексических единиц, изученных ранее) и около 800 лексических единиц для рецептивного усвоения (включая 750 лексических единиц продуктивного минимума).

Основные способы словообразования:

аффиксация:

образование имён существительных при помощи суффикса -ing (reading); образование имён прилагательных при помощи суффиксов -al (typical),

-ing (amazing), -less (useless), -ive (impressive).

Синонимы. Антонимы. Интернациональные слова.

Грамматическая сторона речи

Распознавание и употребление в устной и письменной речи изученных морфологических форм и синтаксических конструкций английского языка.

Сложноподчинённые предложения с придаточными определительными союзными словами who, which, that.

Сложноподчинённые предложения с придаточными времени с союзами for, since.

Предложения с конструкциями as ... as, not so ... as.

Все типы вопросительных предложений (общий, специальный, альтернативный, разделительный вопросы) в Present/Past Continuous Tense.

Глаголы в видо-временных формах действительного залога в изъявительном наклонении в Present/Past Continuous Tense.

Модальные глаголы и их эквиваленты (can/be able to, must/have to, may, should, need).

Слова, выражающие количество (little/a little, few/a few).

Возвратные, неопределённые местоимения (some, any) и их производные (somebody, anybody; something, anything и другие) every и производные (everybody, everything и другие) в повествовательных (утвердительных и отрицательных) и вопросительных предложениях.

Числительные для обозначения дат и больших чисел (100–1000).

Социокультурные знания и умения

Знание и использование отдельных социокультурных элементов речевого поведенческого этикета в стране (странах) изучаемого языка в рамках тематического содержания речи (в ситуациях общения, в том числе «Дома»,

«В магазине»).

Знание и использование в устной и письменной речи наиболее употребительной тематической фоновой лексики в рамках тематического содержания (некоторые национальные праздники, традиции в питании и проведении досуга, этикетные особенности посещения гостей).

Знание социокультурного портрета родной страны и страны (стран) изучаемого языка: знакомство с государственной символикой (флагом), некоторыми национальными символами, традициями проведения основных национальных праздников (Рождества, Нового года, Дня матери и других праздников), с особенностями образа жизни и культуры страны (стран) изучаемого языка (известными достопримечательностями, некоторыми выдающимися людьми), с доступными в языковом отношении образцами детской поэзии и прозы на английском языке.

Развитие умений:

писать свои имя и фамилию, а также имена и фамилии своих родственников и друзей на английском языке;

правильно оформлять свой адрес на английском языке (в анкете, формуляре); кратко представлять Россию и страну (страны) изучаемого языка;

кратко представлять некоторые культурные явления родной страны (стран) изучаемого языка (основные национальные праздники, традиции в проведении досуга и питании), наиболее известные достопримечательности;

кратко рассказывать о выдающихся людях родной страны и страны (стран) изучаемого языка (учёных, писателях, поэтах).

Компенсаторные умения

Использование при чтении и аудировании языковой догадки, в том числе контекстуальной.

Использование при формулировании собственных высказываний, ключевых слов, плана.

Игнорирование информации, не являющейся необходимой для понимания основного содержания прочитанного (прослушанного) текста или для нахождения в тексте запрашиваемой информации.

Сравнение (в том числе установление основания для сравнения) объектов, явлений, процессов, их элементов и основных функций в рамках изученной тематики.

7 КЛАСС

Коммуникативные умения

Формирование умения общаться в устной и письменной форме, используя рецептивные и продуктивные виды речевой деятельности в рамках тематического содержания речи.

Взаимоотношения в семье и с друзьями. Семейные праздники. Обязанности по дому.

Внешность и характер человека (литературного персонажа).

Досуг и увлечения (хобби) современного подростка (чтение, кино, театр, музей, спорт, музыка).

Здоровый образ жизни: режим труда и отдыха, фитнес, сбалансированное питание.

Покупки: одежда, обувь и продукты питания.

Школа, школьная жизнь, школьная форма, изучаемые предметы, любимый предмет, правила поведения в школе, посещение школьной библиотеки (ресурсного центра). Переписка с иностранными сверстниками.

Каникулы в различное время года. Виды отдыха. Путешествия по России и иностранным странам.

Природа: дикие и домашние животные. Климат, погода.

Жизнь в городе и сельской местности. Описание родного города (села).

Транспорт.

Средства массовой информации (телевидение, журналы, Интернет).

Родная страна и страна (страны) изучаемого языка. Их географическое положение, столицы, население, официальные языки, достопримечательности, культурные особенности (национальные праздники, традиции, обычаи).

Выдающиеся люди родной страны и страны (стран) изучаемого языка: учёные, писатели, поэты, спортсмены.

Говорение

Развитие коммуникативных умений диалогической речи, а именно умений вести:
диалог этикетного характера, диалог-побуждение к действию, диалог-расспрос, комбинированный диалог, включающий различные виды диалогов:

диалог этикетного характера: начинать, поддерживать и заканчивать разговор, вежливо переспрашивать, поздравлять с праздником, выражать пожелания и вежливо реагировать на поздравление, выражать благодарность, вежливо соглашаться на предложение и отказываться от предложения собеседника;

диалог-побуждение к действию: обращаться с просьбой, вежливо соглашаться (не соглашаться) выполнить просьбу, приглашать собеседника к совместной деятельности, вежливо соглашаться (не соглашаться) на предложение собеседника, объясняя причину своего решения;

диалог-расспрос: сообщать фактическую информацию, отвечая на вопросы разных видов; выражать своё отношение к обсуждаемым фактам и событиям, запрашивать интересующую информацию, переходить с позиции спрашивающего на позицию отвечающего и наоборот.

Данные умения диалогической речи развиваются в стандартных ситуациях неофициального общения в рамках тематического содержания речи с использованием ключевых слов, речевых ситуаций и (или) иллюстраций, фотографий с соблюдением норм речевого этикета, принятых в стране (странах) изучаемого языка.

Объём диалога – до 6 реплик со стороны каждого собеседника.

Развитие коммуникативных умений монологической речи:

создание устных связных монологических высказываний с использованием основных коммуникативных типов речи:

описание (предмета, местности, внешности и одежды человека), в том числе характеристика (черты характера реального человека или литературного персонажа);

повествование (сообщение);

изложение (пересказ) основного содержания, прочитанного (прослушанного) текста;

краткое изложение результатов выполненной проектной работы.

Данные умения монологической речи развиваются в стандартных ситуациях неофициального общения в рамках тематического содержания речи с использованием ключевых слов, планов, вопросов и (или) иллюстраций, фотографий, таблиц.

Объём монологического высказывания – 8–9 фраз.

Аудирование

При непосредственном общении: понимание на слух речи учителя одноклассников и вербальная (невербальная) реакция на услышанное.

При опосредованном общении: дальнейшее развитие восприятия и понимания на слух несложных аутентичных текстов, содержащих отдельные незнакомые слова, с разной глубиной проникновения в их содержание в зависимости от поставленной коммуникативной задачи: с пониманием основного содержания, с пониманием запрашиваемой информации.

Аудирование с пониманием основного содержания текста предполагает умение определять основную тему (идею) и главные факты (события) в воспринимаемом на слух тексте, игнорировать незнакомые слова, не существенные для понимания основного содержания.

Аудирование с пониманием запрашиваемой информации предполагает умение выделять запрашиваемую информацию, представленную в эксплицитной (явной) форме, в воспринимаемом на слух тексте.

Тексты для аудирования: диалог (беседа), высказывания собеседников в ситуациях повседневного общения, рассказ, сообщение информационного характера.

Время звучания текста (текстов) для аудирования – до 1,5 минуты.

Смысловое чтение

Развитие умения читать про себя и понимать несложные аутентичные тексты разных жанров и стилей, содержащие отдельные незнакомые слова, с различной глубиной проникновения в их содержание в зависимости от поставленной коммуникативной задачи: с пониманием основного содержания, с пониманием нужной (запрашиваемой) информации, с полным пониманием содержания текста.

Чтение с пониманием основного содержания текста предполагает умение определять тему (основную мысль), главные факты (события), прогнозировать содержание текста по заголовку (началу текста), последовательность главных фактов (событий), умение игнорировать незнакомые слова, несущественные для понимания основного содержания, понимать интернациональные слова.

Чтение с пониманием нужной (запрашиваемой) информации предполагает умение находить в прочитанном тексте и понимать запрашиваемую информацию.

Чтение с полным пониманием предполагает полное и точное понимание информации, представленной в тексте, в эксплицитной (явной) форме.

Чтение несплошных текстов (таблиц, диаграмм) и понимание представленной в них информации.

Тексты для чтения: интервью, диалог (беседа), отрывок из художественного произведения, в том числе рассказа, отрывок из статьи научно-популярного характера; сообщение информационного характера, объявление, кулинарный рецепт, сообщение личного характера, стихотворение, несплошной текст (таблица, диаграмма).

Объём текста (текстов) для чтения – до 350 слов.

Письменная речь

Развитие умений письменной речи:

списывание текста и выписывание из него слов, словосочетаний, предложений в соответствии с решаемой коммуникативной задачей, составление плана прочитанного текста;

заполнение анкет и формуляров: сообщение о себе основных сведений в соответствии с нормами, принятыми в стране (странах) изучаемого языка;

написание электронного сообщения личного характера в соответствии с нормами неофициального общения, принятыми в стране (странах) изучаемого языка. Объём письма – до 90 слов;

создание небольшого письменного высказывания с использованием образца, плана, таблицы. Объём письменного высказывания – до 90 слов.

Языковые знания и умения.

Фонетическая сторона речи

Различение на слух без фонематических ошибок, ведущих к сбою в коммуникации, произнесение слов с соблюдением правильного ударения и фраз с соблюдением их ритмико-

интонационных особенностей, в том числе отсутствия фразового ударения на служебных словах, чтение новых слов согласно основным правилам чтения.

Чтение вслух небольших аутентичных текстов, построенных на изученном языковом материале, с соблюдением правил чтения и соответствующей интонации, демонстрирующее понимание текста.

Тексты для чтения вслух: диалог (беседа), рассказ, сообщение информационного характера, отрывок из статьи научно-популярного характера.

Объём текста для чтения вслух – до 100 слов.

Графика, орфография и пунктуация

Правильное написание изученных слов.

Правильное использование знаков препинания: точки, вопросительного и восклицательного знаков в конце предложения, запятой при перечислении и обращении; апострофа.

Пунктуационно правильное, в соответствии с нормами речевого этикета, принятыми в стране (странах) изучаемого языка, оформление электронного сообщения личного характера.

Лексическая сторона речи

Распознавание и употребление в устной и письменной речи лексических единиц (слов, словосочетаний, речевых клише), обслуживающих ситуации общения в рамках тематического содержания речи, с соблюдением существующей в английском языке нормы лексической сочетаемости.

Распознавание в устной речи и письменном тексте и употребление в устной и письменной речи различных средств связи для обеспечения логичности и целостности высказывания.

Объём – 900 лексических единиц для продуктивного использования (включая 750 лексических единиц, изученных ранее) и 1000 лексических единиц для рецептивного усвоения (включая 900 лексических единиц продуктивного минимума).

Основные способы словообразования:

аффиксация:

образование имён существительных при помощи префикса un (unreality) и при помощи суффиксов: -ment (development), -ness (darkness);

образование имён прилагательных при помощи суффиксов -ly (friendly), -ous (famous), -y (busy);

образование имён прилагательных и наречий при помощи префиксов in-/im- (informal, independently, impossible);

словосложение:

образование сложных прилагательных путём соединения основы прилагательного с основой существительного с добавлением суффикса -ed (blue-eyed).

Многозначные лексические единицы. Синонимы. Антонимы.

Интернациональные слова. Наиболее частотные фразовые глаголы.

Грамматическая сторона речи

Распознавание и употребление в устной и письменной речи изученных морфологических форм и синтаксических конструкций английского языка.

Предложения со сложным дополнением (Complex Object). Условные предложения реального (Conditional 0, Conditional I) характера.

Предложения с конструкцией to be going to + инфинитив и формы Future Simple Tense и Present Continuous Tense для выражения будущего действия.

Конструкция used to + инфинитив глагола.

Глаголы в наиболее употребительных формах страдательного залога (Present/Past Simple Passive).

Предлоги, употребляемые с глаголами в страдательном залоге. Модальный глагол might.

Наречия, совпадающие по форме с прилагательными (fast, high; early). Местоимения other/another, both, all, one.

Количественные числительные для обозначения больших чисел (до 1 000 000).

Социокультурные знания и умения

Знание и использование отдельных социокультурных элементов речевого поведенческого этикета в стране (странах) изучаемого языка в рамках тематического содержания (в ситуациях общения, в том числе «В городе»,

«Проведение досуга», «Во время путешествия»).

Знание и использование в устной и письменной речи наиболее употребительной тематической фоновой лексики в рамках отобранного тематического содержания (основные национальные праздники, традиции в питании и проведении досуга, система образования).

Социокультурный портрет родной страны и страны (стран) изучаемого языка: знакомство с традициями проведения основных национальных праздников (Рождества, Нового года, Дня матери и других праздников), с особенностями образа жизни и культуры страны (стран) изучаемого языка (известными достопримечательностями; некоторыми выдающимися людьми), с доступными в языковом отношении образцами поэзии и прозы для подростков на английском языке.

Развитие умений:

писать свои имя и фамилию, а также имена и фамилии своих родственников и друзей на английском языке;

правильно оформлять свой адрес на английском языке (в анкете);

правильно оформлять электронное сообщение личного характера в соответствии с нормами неофициального общения, принятыми в стране (странах) изучаемого языка; кратко представлять Россию и страну (страны) изучаемого языка;

кратко представлять некоторые культурные явления родной страны и страны (стран) изучаемого языка (основные национальные праздники, традиции в проведении досуга и питании), наиболее известные достопримечательности;

кратко рассказывать о выдающихся людях родной страны и страны (стран) изучаемого языка (учёных, писателях, поэтах, спортсменах).

Компенсаторные умения

Использование при чтении и аудировании языковой, в том числе контекстуальной, догадки, при непосредственном общении догадываться о значении незнакомых слов с помощью используемых собеседником жестов и мимики.

Переспрашивать, просить повторить, уточняя значение незнакомых слов.

Использование при формулировании собственных высказываний, ключевых слов, плана.

Игнорирование информации, не являющейся необходимой для понимания основного содержания, прочитанного (прослушанного) текста или для нахождения в тексте запрашиваемой информации.

Сравнение (в том числе установление основания для сравнения) объектов, явлений, процессов, их элементов и основных функций в рамках изученной тематики.

8 КЛАСС

Коммуникативные умения

Формирование умения общаться в устной и письменной форме, используя рецептивные и продуктивные виды речевой деятельности в рамках тематического содержания речи.

Взаимоотношения в семье и с друзьями.

Внешность и характер человека (литературного персонажа).

Досуг и увлечения (хобби) современного подростка (чтение, кино, театр, музей, спорт, музыка).

Здоровый образ жизни: режим труда и отдыха, фитнес, сбалансированное питание. Посещение врача.

Покупки: одежда, обувь и продукты питания. Карманные деньги.

Школа, школьная жизнь, школьная форма, изучаемые предметы и отношение к ним.

Посещение школьной библиотеки (ресурсного центра). Переписка с иностранными сверстниками.

Виды отдыха в различное время года. Путешествия по России и иностранным странам.

Природа: флора и фауна. Проблемы экологии. Климат, погода. Стихийные бедствия.

Условия проживания в городской (сельской) местности. Транспорт.

Средства массовой информации (телевидение, радио, пресса, Интернет). Родная страна и страна (страны) изучаемого языка. Их географическое положение, столицы, население, официальные языки, достопримечательности, культурные особенности (национальные праздники, традиции, обычаи).

Выдающиеся люди родной страны и страны (стран) изучаемого языка: учёные, писатели, поэты, художники, музыканты, спортсмены.

Говорение

Развитие коммуникативных умений диалогической речи, а именно умений вести разные виды диалогов (диалог этикетного характера, диалог-побуждение к действию, диалог-расспрос, комбинированный диалог, включающий различные виды диалогов):

диалог этикетного характера: начинать, поддерживать и заканчивать разговор, вежливо переспрашивать, поздравлять с праздником, выражать пожелания и вежливо реагировать на поздравление, выражать благодарность, вежливо соглашаться на предложение и отказываться от предложения собеседника;

диалог-побуждение к действию: обращаться с просьбой, вежливо соглашаться (не соглашаться) выполнить просьбу, приглашать собеседника к совместной деятельности, вежливо соглашаться (не соглашаться) на предложение собеседника, объясняя причину своего решения;

диалог-расспрос: сообщать фактическую информацию, отвечая на вопросы разных видов, выражать своё отношение к обсуждаемым фактам и событиям, запрашивать интересующую информацию, переходить с позиции спрашивающего на позицию отвечающего и наоборот.

Данные умения диалогической речи развиваются в стандартных ситуациях неофициального общения в рамках тематического содержания речи с использованием ключевых слов, речевых ситуаций и (или) иллюстраций, фотографий с соблюдением нормы речевого этикета, принятых в стране (странах) изучаемого языка.

Объём диалога – до 7 реплик со стороны каждого собеседника.

Развитие коммуникативных умений монологической речи:

создание устных связных монологических высказываний с использованием основных коммуникативных типов речи:

описание (предмета, местности, внешности и одежды человека), в том числе характеристика (черты характера реального человека или литературного персонажа);

повествование (сообщение);

выражение и аргументирование своего мнения по отношению к услышанному(прочитанному);

изложение (пересказ) основного содержания, прочитанного (прослушанного) текста;

составление рассказа по картинкам;

изложение результатов выполненной проектной работы.

Данные умения монологической речи развиваются в стандартных ситуациях неофициального общения в рамках тематического содержания речи с использованием вопросов, ключевых слов, планов и (или) иллюстраций, фотографий, таблиц.

Объём монологического высказывания – 9–10 фраз.

Аудирование

При непосредственном общении: понимание на слух речи учителя и одноклассников и вербальная (невербальная) реакция на услышанное, использование переспрос или просьбу повторить для уточнения отдельных деталей.

При опосредованном общении: дальнейшее развитие восприятия и понимания на слух несложных аутентичных текстов, содержащих отдельные неизученные языковые явления, с разной глубиной проникновения в их содержание в зависимости от поставленной коммуникативной задачи: с пониманием основного содержания, с пониманием нужной (интересующей, запрашиваемой) информации.

Аудирование с пониманием основного содержания текста предполагает умение определять основную тему (идею) и главные факты (события) в воспринимаемом на слух тексте, отделять главную информацию от второстепенной, прогнозировать содержание текста по началу аудирования, игнорировать незнакомые слова, не существенные для понимания основного содержания.

Аудирование с пониманием нужной (интересующей, запрашиваемой) информации предполагает умение выделять нужную (интересующую, запрашиваемую) информацию, представленную в эксплицитной (явной) форме, в воспринимаемом на слух тексте.

Тексты для аудирования: диалог (беседа), высказывания собеседников в ситуациях повседневного общения, рассказ, сообщение информационного характера.

Время звучания текста (текстов) для аудирования – до 2 минут.

Смысловое чтение

Развитие умения читать про себя и понимать несложные аутентичные тексты разных жанров и стилей, содержащие отдельные неизученные языковые явления, с различной глубиной проникновения в их содержание в зависимости от поставленной коммуникативной задачи: с пониманием основного содержания, с пониманием нужной (интересующей, запрашиваемой) информации, с полным пониманием содержания.

Чтение с пониманием основного содержания текста предполагает умения: определять тему (основную мысль), выделять главные факты (события) (опуская второстепенные), прогнозировать содержание текста по заголовку (началу текста), определять логическую последовательность главных фактов, событий, игнорировать незнакомые слова, несущественные для понимания основного содержания, понимать интернациональные слова.

Чтение с пониманием нужной (интересующей, запрашиваемой) информации предполагает умение находить прочитанном тексте и понимать запрашиваемую информацию, представленную в эксплицитной (явной) форме, оценивать найденную информацию с точки зрения её значимости для решения коммуникативной задачи.

Чтение несплошных текстов (таблиц, диаграмм, схем) и понимание представленной в них информации.

Чтение с полным пониманием содержания несложных аутентичных текстов, содержащих отдельные неизученные языковые явления. В ходе чтения с полным пониманием формируются и развиваются умения полно и точно понимать текст на основе его информационной переработки (смыслового и структурного анализа отдельных частей текста, выборочного перевода), устанавливать причинно-следственную взаимосвязь изложенных в тексте фактов и событий, восстанавливать текст из разрозненных абзацев.

Тексты для чтения: интервью, диалог (беседа), рассказ, отрывок из художественного произведения, отрывок из статьи научно-популярного характера, сообщение информационного характера, объявление, кулинарный рецепт, меню, электронное сообщение личного характера, стихотворение.

Объём текста (текстов) для чтения – 350–500 слов.

Письменная речь

Развитие умений письменной речи:

составление плана (тезисов) устного или письменного сообщения; заполнение анкет и формуляров: сообщение о себе основных сведений

в соответствии с нормами, принятыми в стране (странах) изучаемого языка; написание электронного сообщения личного характера в соответствии

с нормами неофициального общения, принятыми в стране (странах) изучаемого языка. Объём письма – до 110 слов;

создание небольшого письменного высказывания с использованием образца, плана, таблицы и (или) прочитанного (прослушанного) текста. Объём письменного высказывания – до 110 слов.

Языковые знания и умения

Фонетическая сторона речи

Различение на слух, без фонематических ошибок, ведущих к сбою в коммуникации, произнесение слов с соблюдением правильного ударения и фраз с соблюдением их ритмико-

интонационных особенностей, в том числе отсутствия фразового ударения на служебных словах, чтение новых слов согласно основным правилам чтения.

Чтение вслух небольших аутентичных текстов, построенных на изученном языковом материале, с соблюдением правил чтения и соответствующей интонации, демонстрирующее понимание текста.

Тексты для чтения вслух: сообщение информационного характера, отрывок из статьи научно-популярного характера, рассказ, диалог (беседа).

Объём текста для чтения вслух – до 110 слов.

Графика, орфография и пунктуация

Правильное написание изученных слов.

Правильное использование знаков препинания: точки, вопросительного и восклицательного знаков в конце предложения, запятой при перечислении и обращении, при вводных словах, обозначающих порядок мыслей и их связь (например, в английском языке: firstly/first of all, secondly, finally; on the one hand, on the other hand), апострофа.

Пунктуационно правильно в соответствии с нормами речевого этикета, принятыми в стране (странах) изучаемого языка, оформлять электронное сообщение личного характера.

Лексическая сторона речи

Распознавание и употребление в устной и письменной речи лексических единиц (слов, словосочетаний, речевых клише), обслуживающих ситуации общения в рамках тематического содержания речи, с соблюдением существующей в английском языке нормы лексической сочетаемости.

Объём – 1050 лексических единиц для продуктивного использования (включая лексические единицы, изученные ранее) и 1250 лексических единиц для рецептивного усвоения (включая 1050 лексических единиц продуктивного минимума).

Основные способы словообразования:

аффиксация:

образование имен существительных при помощи суффиксов: -ance/-ence (performance/residence), -ity (activity); -ship (friendship); образование имен прилагательных при помощи префикса inter- (international); образование имен прилагательных при помощи -ed и -ing (interested/interesting); конверсия: образование имени существительного от неопределённой формы глагола (to walk – a walk);

образование глагола от имени существительного (a present – to present); образование имени существительного от прилагательного (rich – the rich);

Многозначные лексические единицы. Синонимы. Антонимы.

Интернациональные слова. Наиболее частотные фразовые глаголы. Сокращения и аббревиатуры.

Различные средства связи в тексте для обеспечения его целостности (firstly, however, finally, at last, etc.).

Грамматическая сторона речи

Распознавание и употребление в устной и письменной речи изученных морфологических форм и синтаксических конструкций английского языка.

Предложения со сложным дополнением (Complex Object) (I saw her cross/ crossing the road.).

Повествовательные (утвердительные и отрицательные), вопросительные и побудительные предложения в косвенной речи в настоящем и прошедшем времени.

Все типы вопросительных предложений в Past Perfect Tense. Согласование времен в рамках сложного предложения.

Согласование подлежащего, выраженного собирательным существительным (family, police) со сказуемым.

Конструкции с глаголами на -ing: to love/hate doing something.

Конструкции, содержащие глаголы-связки to be/to look/to feel/to seem.

Конструкции be/get used to + инфинитив глагола, be/get used to + инфинитив глагол, be/get used to doing something, be/get used to something.

Конструкция both ... and

Конструкции с глаголами to stop, to remember, to forget (разница в значении to stop doing smth и to stop to do smth).

Глаголы в видо-временных формах действительного залога в изъявительном наклонении (Past Perfect Tense, Present Perfect Continuous Tense, Future-in-the-Past).

Модальные глаголы в косвенной речи в настоящем и прошедшем времени.

Неличные формы глагола (инфинитив, герундий, причастия настоящего и прошедшего времени).

Наречия too – enough.

Отрицательные местоимения no (и его производные nobody, nothing и другие), none.

Социокультурные знания и умения

Осуществление межличностного и межкультурного общения с использованием знаний о национально-культурных особенностях своей страны и страны (стран) изучаемого языка, основных социокультурных элементов речевого поведенческого этикета в англоязычной среде, знание и использование в устной и письменной речи наиболее употребительной тематической фоновой лексики в рамках тематического содержания.

Понимание речевых различий в ситуациях официального и неофициального общения в рамках отобранного тематического содержания и использование лексико-грамматических средств с их учётом.

Социокультурный портрет родной страны и страны (стран) изучаемого языка: знакомство с традициями проведения основных национальных праздников (Рождества, Нового года, Дня матери, Дня благодарения и других праздников), с особенностями образа жизни и культуры страны (стран) изучаемого языка (достопримечательностями; некоторыми выдающимися людьми), с доступными в языковом отношении образцами поэзии и прозы для подростков на английском языке.

Осуществление межличностного и межкультурного общения с использованием знаний о национально-культурных особенностях своей страны и страны (стран) изучаемого языка.

Соблюдение нормы вежливости в межкультурном общении.

Знание социокультурного портрета родной страны и страны (стран) изучаемого языка: символики, достопримечательностей, культурных особенностей (национальные праздники, традиции), образцов поэзии и прозы, доступных в языковом отношении.

Развитие умений:

кратко представлять Россию и страну (страны) изучаемого языка (культурные явления, события, достопримечательности);

кратко рассказывать о некоторых выдающихся людях родной страны и страны(стран) изучаемого языка (учёных, писателях, поэтах, художниках, музыкантах, спортсменах и других людях);

оказывать помощь иностранным гостям в ситуациях повседневного общения (объяснить местонахождение объекта, сообщить возможный маршрут и другие ситуации).

Компенсаторные умения

Использование при чтении и аудировании языковой, в том числе контекстуальной, догадки, использование при говорении и письме перифраз (толкование), синонимические средства, описание предмета вместо его названия, при непосредственном общении догадываться о значении незнакомых слов помощью используемых собеседником жестов и мимики.

Переспрашивать, просить повторить, уточняя значение незнакомых слов.

Использование при формулировании собственных высказываний, ключевых слов, плана.

Игнорирование информации, не являющейся необходимой для понимания основного содержания прочитанного (прослушанного) текста или для нахождения в тексте запрашиваемой информации.

Сравнение (в том числе установление основания для сравнения) объектов, явлений, процессов, их элементов и основных функций в рамках изученной тематики.

9 КЛАСС

Коммуникативные умения

Формирование умения общаться в устной и письменной форме, используя рецептивные и продуктивные виды речевой деятельности в рамках тематического содержания речи.

Взаимоотношения в семье и с друзьями. Конфликты и их разрешение. Внешность и характер человека (литературного персонажа).

Досуг и увлечения (хобби) современного подростка (чтение, кино, театр, музыка, музей, спорт, живопись; компьютерные игры). Роль книги в жизни подростка.

Здоровый образ жизни: режим труда и отдыха, фитнес, сбалансированное питание. Посещение врача.

Покупки: одежда, обувь и продукты питания. Карманные деньги. Молодёжная мода.

Школа, школьная жизнь, изучаемые предметы и отношение к ним. Взаимоотношения в школе: проблемы и их решение. Переписка с иностранными сверстниками.

Виды отдыха в различное время года. Путешествия по России и иностранным странам. Транспорт.

Природа: флора и фауна. Проблемы экологии. Защита окружающей среды.

Климат, погода. Стихийные бедствия.

Средства массовой информации (телевидение, радио, пресса, Интернет).

Родная страна и страна (страны) изучаемого языка. Их географическое положение, столицы и крупные города, регионы, население, официальные языки, достопримечательности, культурные особенности (национальные праздники, знаменательные даты, традиции, обычаи), страницы истории.

Выдающиеся люди родной страны и страны (стран) изучаемого языка, их вклад в науку и мировую культуру: государственные деятели, учёные, писатели, поэты, художники, музыканты, спортсмены.

Говорение

Развитие коммуникативных умений диалогической речи, а именно умений вести комбинированный диалог, включающий различные виды диалогов (этикетный диалог, диалог-побуждение к действию, диалог-расспрос), диалог- обмен мнениями:

диалог этикетного характера: начинать, поддерживать и заканчивать разговор, вежливо переспрашивать, поздравлять с праздником, выражать пожелания и вежливо реагировать на поздравление, выражать благодарность, вежливо соглашаться на предложение и отказываться от предложения собеседника;

диалог-побуждение к действию: обращаться с просьбой, вежливо соглашаться (не соглашаться) выполнить просьбу, приглашать собеседника к совместной деятельности, вежливо соглашаться (не соглашаться) на предложение собеседника, объясняя причину своего решения;

диалог-расспрос: сообщать фактическую информацию, отвечая на вопросы разных видов, выражать своё отношение к обсуждаемым фактам и событиям, запрашивать интересующую информацию, переходить с позиции спрашивающего на позицию отвечающего и наоборот;

диалог-обмен мнениями: выражать свою точку зрения и обосновывать её, высказывать своё согласие (несогласие) с точкой зрения собеседника, выражать сомнение, давать эмоциональную оценку обсуждаемым событиям: восхищение, удивление, радость, огорчение и так далее.

Данные умения диалогической речи развиваются в стандартных ситуациях неофициального общения в рамках тематического содержания речи с использованием ключевых слов, речевых ситуаций и (или) иллюстраций, фотографий или без их использования с соблюдением норм речевого этикета, принятых в стране (странах) изучаемого языка.

Объём диалога – до 8 реплик со стороны каждого собеседника в рамках комбинированного диалога, до 6 реплик со стороны каждого собеседника в рамках диалога-обмена мнениями.

Развитие коммуникативных умений монологической речи:

создание устных связных монологических высказываний с использованием основных коммуникативных типов речи:

описание (предмета, местности, внешности и одежды человека), в том числе характеристика (черты характера реального человека или литературного персонажа);

повествование (сообщение);
рассуждение;

выражение и краткое аргументирование своего мнения по отношению к услышанному (прочитанному);

изложение (пересказ) основного содержания прочитанного (прослушанного) текста с выражением своего отношения к событиям и фактам, изложенным в тексте;

составление рассказа по картинкам;

изложение результатов выполненной проектной работы.

Данные умения монологической речи развиваются в стандартных ситуациях неофициального общения в рамках тематического содержания речи с использованием вопросов, ключевых слов, плана и (или) иллюстраций, фотографий, таблиц или без их использования.

Объём монологического высказывания – 10–12 фраз.

Аудирование

При непосредственном общении: понимание на слух речи учителя и одноклассников и вербальная (невербальная) реакция на услышанное, использование переспрос или просьбу повторить для уточнения отдельных деталей.

При опосредованном общении: дальнейшее развитие восприятия и понимания на слух несложных аутентичных текстов, содержащих отдельные неизученные языковые явления, с разной глубиной проникновения в их содержание в зависимости от поставленной коммуникативной задачи: с пониманием основного содержания, с пониманием нужной (интересующей, запрашиваемой) информации. Аудирование с пониманием основного содержания текста предполагает умение определять основную тему (идею) и главные факты (события) в воспринимаемом на слух тексте, отделять главную информацию от второстепенной, прогнозировать содержание текста по началу сообщения, игнорировать незнакомые слова, несущественные для понимания основного содержания.

Аудирование с пониманием нужной (интересующей, запрашиваемой) информации предполагает умение выделять нужную (интересующую, запрашиваемую) информацию, представленную в эксплицитной (явной) форме, в воспринимаемом на слух тексте.

Тексты для аудирования: диалог (беседа), высказывания собеседников в ситуациях повседневного общения, рассказ, сообщение информационного характера.

Языковая сложность текстов для аудирования должна соответствовать базовому уровню (A2 – допороговому уровню по общеевропейской шкале).

Время звучания текста (текстов) для аудирования – до 2 минут.

Смысловое чтение

Развитие умения читать про себя и понимать несложные аутентичные тексты разных жанров и стилей, содержащие отдельные неизученные языковые явления, с различной глубиной проникновения в их содержание в зависимости от поставленной коммуникативной задачи: с пониманием основного содержания, с пониманием нужной (интересующей, запрашиваемой) информации, с полным пониманием содержания текста.

Чтение с пониманием основного содержания текста предполагает умения: определять тему (основную мысль), выделять главные факты (события) (опуская второстепенные), прогнозировать содержание текста по заголовку (началу текста), определять логическую последовательность главных фактов, событий, разбивать текст на относительно самостоятельные смысловые части, озаглавливать текст (его отдельные части), игнорировать незнакомые слова, несущественные для понимания основного содержания, понимать интернациональные слова.

Чтение с пониманием нужной (интересующей, запрашиваемой) информации предполагает умение находить прочитанном тексте и понимать запрашиваемую информацию, представленную в эксплицитной (явной) и имплицитной форме

(неявной) форме, оценивать найденную информацию с точки зрения её значимости для решения коммуникативной задачи.

Чтение несплошных текстов (таблиц, диаграмм, схем) и понимание представленной в них информации.

Чтение с полным пониманием содержания несложных аутентичных текстов, содержащих отдельные неизученные языковые явления. В ходе чтения с полным пониманием формируются и развиваются умения полно и точно понимать текст на основе его информационной переработки (смыслового и структурного анализа отдельных частей текста, выборочного перевода), устанавливать причинно-следственную взаимосвязь изложенных в тексте фактов и событий, восстанавливать текст из разрозненных абзацев или путём добавления выпущенных фрагментов.

Тексты для чтения: диалог (беседа), интервью, рассказ, отрывок из художественного произведения, статья научно-популярного характера, сообщение информационного характера, объявление, памятка, инструкция, электронное сообщение личного характера, стихотворение; несплошной текст (таблица, диаграмма).

Языковая сложность текстов для чтения должна соответствовать базовому уровню (A2 – допороговому уровню по общеевропейской шкале).

Объём текста (текстов) для чтения – 500–600 слов.

Письменная речь

Развитие умений письменной речи:

составление плана (тезисов) устного или письменного сообщения; заполнение анкет и формуляров: сообщение о себе основных сведений

в соответствии с нормами, принятыми в стране (странах) изучаемого языка; написание электронного сообщения личного характера в соответствии

с нормами неофициального общения, принятыми в стране (странах) изучаемого языка (объём письма – до 120 слов);

создание небольшого письменного высказывания с использованием образца, плана, таблицы и (или) прочитанного/прослушанного текста (объём письменного высказывания – до 120 слов);

заполнение таблицы с краткой фиксацией содержания прочитанного (прослушанного) текста;

преобразование таблицы, схемы в текстовый вариант представления информации;

письменное представление результатов выполненной проектной работы (объём – 100–120 слов).

Языковые знания и умения

Фонетическая сторона речи

Различение на слух, без фонематических ошибок, ведущих к сбою в коммуникации, произнесение слов с соблюдением правильного ударения и фраз с соблюдением их ритмико-интонационных особенностей, в том числе отсутствия фразового ударения на служебных словах, чтение новых слов согласно основным правилам чтения.

Выражение модального значения, чувства и эмоции.

Различение на слух британского и американского вариантов произношения в прослушанных текстах или услышанных высказываниях.

Чтение вслух небольших текстов, построенных на изученном языковом материале, с соблюдением правил чтения и соответствующей интонации, демонстрирующее понимание текста.

Тексты для чтения вслух: сообщение информационного характера, отрывок из статьи научно-популярного характера, рассказ, диалог (беседа).

Объём текста для чтения вслух – до 110 слов.

Графика, орфография и пунктуация

Правильное написание изученных слов.

Правильное использование знаков препинания: точки, вопросительного и восклицательного знаков в конце предложения, запятой при перечислении и обращении, при вводных словах, обозначающих порядок мыслей и их связь (например, в английском языке: firstly/first of all, secondly, finally; on the one hand, on the other hand), апострофа.

Пунктуационно правильное, в соответствии с нормами речевого этикета, принятыми в стране (странах) изучаемого языка, оформление электронного сообщения личного характера.

Лексическая сторона речи

Распознавание и употребление в устной и письменной речи лексических единиц (слов, словосочетаний, речевых клише), обслуживающих ситуации общения в рамках тематического содержания речи, с соблюдением существующей в английском языке нормы лексической сочетаемости.

Распознавание и употребление в устной и письменной речи различных средств связи для обеспечения логичности и целостности высказывания.

Объём – 1200 лексических единиц для продуктивного использования (включая 1050 лексических единиц, изученных ранее) и 1350 лексических единиц для рецептивного усвоения (включая 1200 лексических единиц продуктивного минимума).

Основные способы словообразования:

аффиксация:

глаголов с помощью префиксов under-, over-, dis-, mis-; имён прилагательных с помощью суффиксов -able/-ible;

имён существительных с помощью отрицательных префиксов in-/im-; словосложение:

образование сложных существительных путём соединения основы числительного с основой существительного с добавлением суффикса -ed (eight-legged);

образование сложных существительных путём соединения основ существительных с предлогом (father-in-law);

образование сложных прилагательных путём соединения основы прилагательного с основой причастия настоящего времени (nice-looking);

образование сложных прилагательных путём соединения основы прилагательного с основой причастия прошедшего времени (well-behaved); конверсия:

образование глагола от имени прилагательного (cool – to cool). Многозначность лексических единиц. Синонимы. Антонимы. Интернациональные слова. Наиболее частотные фразовые глаголы. Сокращения и аббревиатуры.

Различные средства связи в тексте для обеспечения его целостности (firstly, however, finally, at last, etc.).

Грамматическая сторона речи

Распознавание и употребление в устной и письменной речи изученных морфологических форм и синтаксических конструкций английского языка.

Предложения со сложным дополнением (Complex Object) (I want to have my hair cut.).

Условные предложения нереального характера (Conditional II).

Конструкции для выражения предпочтения I prefer .../I'd prefer .../I'd rather Конструкция I wish

Предложения с конструкцией either ... or, neither ... nor.

Глаголы в видовременных формах действительного залога в изъявительном наклонении (Present/Past/Future Simple Tense, Present/Past Perfect Tense, Present/Past Continuous Tense, Future-in-the-Past) и наиболее употребительных формах страдательного залога (Present/Past Simple Passive, Present Perfect Passive).

Порядок следования имён прилагательных (nice long blond hair).

Социокультурные знания и умения

Осуществление межличностного и межкультурного общения с использованием знаний о национально-культурных особенностях своей страны и страны (стран) изучаемого языка, основных социокультурных элементов речевого поведенческого этикета в англоязычной среде, знание и использование в устной и письменной речи наиболее употребительной

тематической фоновой лексики в рамках отобранного тематического содержания (основные национальные праздники, традиции, обычаи, традиции в питании и проведении досуга, система образования).

Знание социокультурного портрета родной страны и страны (стран) изучаемого языка: знакомство с традициями проведения основных национальных праздников (Рождества, Нового года, Дня матери, Дня благодарения и других праздников), с особенностями образа жизни и культуры страны (стран) изучаемого языка (известными достопримечательностями; некоторыми выдающимися людьми), с доступными в языковом отношении образцами поэзии и прозы для подростков на английском языке.

Формирование элементарного представления о различных вариантах английского языка.

Осуществление межличностного и межкультурного общения с использованием знаний о национально-культурных особенностях своей страны и страны (стран) изучаемого языка.

Соблюдение норм вежливости в межкультурном общении. Развитие умений:

писать свои имя и фамилию, а также имена и фамилии своих родственников и друзей на английском языке;

правильно оформлять свой адрес на английском языке (в анкете);

правильно оформлять электронное сообщение личного характера в соответствии с нормами неофициального общения, принятыми в стране (странах) изучаемого языка;

кратко представлять Россию и страну (страны) изучаемого языка;

кратко представлять некоторые культурные явления родной страны и страны (стран) изучаемого языка (основные национальные праздники, традиции в проведении досуга и питании, достопримечательности);

кратко представлять некоторых выдающихся людей родной страны и страны (стран) изучаемого языка (учёных, писателей, поэтов, художников, композиторов, музыкантов, спортсменов и других людей);

оказывать помощь иностранным гостям в ситуациях повседневного общения (объяснить местонахождение объекта, сообщить возможный маршрут, уточнить часы работы и другие ситуации).

Компенсаторные умения

Использование при чтении и аудировании языковой, в том числе контекстуальной, догадки; при говорении и письме – перифраза (толкования), синонимических средств, описание предмета вместо его названия, при непосредственном общении догадываться о значении незнакомых слов помощью используемых собеседником жестов и мимики.

Переспрашивать, просить повторить, уточняя значение незнакомых слов.

Использование при формулировании собственных высказываний, ключевых слов, плана.

Игнорирование информации, не являющейся необходимой, для понимания основного содержания, прочитанного (прослушанного) текста или для нахождения в тексте запрашиваемой информации.

Сравнение (в том числе установление основания для сравнения) объектов, явлений, процессов, их элементов и основных функций в рамках изученной тематики.

2. Планируемые результаты.

Личностные результаты.

Личностные результаты освоения программы основного общего образования достигаются в единстве учебной и воспитательной деятельности организации в соответствии с традиционными российскими социокультурными и духовно- нравственными ценностями, принятыми в обществе правилами и нормами поведения, и способствуют процессам самопознания, самовоспитания и саморазвития, формирования внутренней позиции личности.

Личностные результаты освоения программы основного общего образования отражают готовность обучающихся руководствоваться системой позитивных ценностных ориентаций и расширение опыта деятельности на её основе в процессе реализации основных направлений воспитательной деятельности, в том числе в части:

1) гражданского воспитания:

готовность к выполнению обязанностей гражданина и реализации его прав, уважение прав, свобод и законных интересов других людей;

активное участие в жизни семьи, организации, местного сообщества, родного края, страны;

неприятие любых форм экстремизма, дискриминации;

понимание роли различных социальных институтов в жизни человека; представление об основных правах, свободах и обязанностях гражданина,

социальных нормах и правилах межличностных отношений в поликультурном и многоконфессиональном обществе;

представление о способах противодействия коррупции;

готовность к разнообразной совместной деятельности, стремление к взаимопониманию и взаимопомощи, активное участие в самоуправлении образовательной организации;

готовность к участию в гуманитарной деятельности (волонтерство, помощь людям, нуждающимся в ней);

2) патриотического воспитания:

осознание российской гражданской идентичности в поликультурном многоконфессиональном обществе, проявление интереса к познанию родного языка, истории, культуры Российской Федерации, своего края, народов России;

ценностное отношение к достижениям своей Родины – России, к науке, искусству, спорту, технологиям, боевым подвигам и трудовым достижениям народа;

уважение к символам России, государственным праздникам, историческому и природному наследию и памятникам, традициям разных народов, проживающих в родной стране;

3) духовно-нравственного воспитания:

ориентация на моральные ценности и нормы в ситуациях нравственного выбора;

готовность оценивать своё поведение и поступки, поведение и поступки других людей с позиции нравственных и правовых норм с учётом осознания последствий поступков;

активное неприятие асоциальных поступков, свобода и ответственность личности в условиях индивидуального и общественного пространства;

4) эстетического воспитания:

восприимчивость к разным видам искусства, традициям и творчеству своего и других народов, понимание эмоционального воздействия искусства;

осознание важности художественной культуры как средства коммуникации самовыражения;

понимание ценности отечественного и мирового искусства, роли этнических культурных традиций и народного творчества;

стремление к самовыражению в разных видах искусства;

5) физического воспитания, формирования культуры здоровья и эмоционального благополучия:

осознание ценности жизни;

ответственное отношение к своему здоровью и установка на здоровый образ жизни (здоровое питание, соблюдение гигиенических правил, сбалансированный режим занятий и отдыха, регулярная физическая активность);

осознание последствий и неприятие вредных привычек (употребление алкоголя, наркотиков, курение) и иных форм вреда для физического и психического здоровья;

соблюдение правил безопасности, в том числе навыков безопасного поведения в Интернет-среде;

способность адаптироваться к стрессовым ситуациям и меняющимся социальным, информационным и природным условиям, в том числе осмысляя собственный опыт и выстраивая дальнейшие цели;

умение принимать себя и других, не осуждая;

умение осознавать эмоциональное состояние себя и других, умение управлять собственным эмоциональным состоянием;

сформированность навыка рефлексии, признание своего права на ошибку и такого же права другого человека;

6) трудового воспитания:

установка на активное участие в решении практических задач (в рамках семьи, организации, населенного пункта, родного края) технологической и социальной

направленности, способность инициировать, планировать и самостоятельно выполнять такого рода деятельность;

интерес к практическому изучению профессий и труда различного рода, в том числе на основе применения изучаемого предметного знания;

осознание важности обучения на протяжении всей жизни для успешной профессиональной деятельности и развитие необходимых умений для этого;

готовность адаптироваться в профессиональной среде; уважение к труду и результатам трудовой деятельности;

осознанный выбор и построение индивидуальной траектории образования и жизненных планов с учётом личных и общественных интересов, и потребностей;

7) экологического воспитания:

ориентация на применение знаний из социальных и естественных наук для решения задач в области окружающей среды, планирования поступков и оценки их возможных последствий для окружающей среды;

повышение уровня экологической культуры, осознание глобального характера экологических проблем и путей их решения; активное неприятие действий, приносящих вред окружающей среде;

осознание своей роли как гражданина и потребителя в условиях взаимосвязи природной, технологической и социальной сред;

готовность к участию в практической деятельности экологической направленности;

8) ценности научного познания:

ориентация в деятельности на современную систему научных представлений об основных закономерностях развития человека, природы и общества, взаимосвязях человека с природной и социальной средой;

овладение языковой и читательской культурой как средством познания мира; овладение основными навыками исследовательской деятельности, установка

на осмысление опыта, наблюдений, поступков и стремление совершенствовать пути достижения индивидуального и коллективного благополучия.

9) адаптации обучающегося к изменяющимся условиям социальной и природной среды:

освоение обучающимися социального опыта, основных социальных ролей, соответствующих ведущей деятельности возраста, норм и правил общественного поведения, форм социальной жизни в группах и сообществах, включая семью, группы, сформированные по профессиональной деятельности, а также в рамках социального взаимодействия с людьми из другой культурной среды;

способность обучающихся взаимодействовать в условиях неопределённости, открытость опыту и знаниям других;

способность действовать в условиях неопределённости, повышать уровень своей компетентности через практическую деятельность, в том числе умение учиться у других людей, осознавать в совместной деятельности новые знания, навыки и компетенции из опыта других;

навык выявления и связывания образов, способность формирования новых знаний, в том числе способность формулировать идеи, понятия, гипотезы об объектах и явлениях, в том числе ранее не известных, осознавать дефицит собственных знаний и компетентностей, планировать своё развитие;

умение распознавать конкретные примеры понятия по характерным признакам, выполнять операции в соответствии с определением и простейшими свойствами понятия, конкретизировать понятие примерами, использовать понятие и его свойства при решении задач (далее – оперировать понятиями), а также оперировать терминами и представлениями в области концепции устойчивого развития;

умение анализировать и выявлять взаимосвязи природы, общества и экономики;

умение оценивать свои действия с учётом влияния на окружающую среду, достижений целей и преодоления вызовов, возможных глобальных последствий;

способность обучающихся осознавать стрессовую ситуацию, оценивать происходящие изменения и их последствия;

воспринимать стрессовую ситуацию как вызов, требующий контрмер; оценивать ситуацию стресса, корректировать принимаемые решения и

действия;

формулировать и оценивать риски и последствия, формировать опыт, находить позитивное в произошедшей ситуации;

быть готовым действовать в отсутствие гарантий успеха.

Метапредметные результаты

В результате изучения иностранного (английского) языка на уровне основного общего образования у обучающегося будут сформированы познавательные универсальные учебные действия, коммуникативные универсальные учебные действия, регулятивные универсальные учебные действия.

Познавательные универсальные учебные действия

Базовые логические действия:

выявлять и характеризовать существенные признаки объектов (явлений); устанавливать существенный признак классификации, основания

для обобщения и сравнения, критерии проводимого анализа;

с учётом предложенной задачи выявлять закономерности и противоречия в рассматриваемых фактах, данных и наблюдениях;

предлагать критерии для выявления закономерностей и противоречий;

выявлять дефицит информации, данных, необходимых для решения поставленной задачи; выявлять причинно-следственные связи при изучении явлений и процессов; проводить выводы с использованием дедуктивных и индуктивных

умозаключений, умозаключений по аналогии, формулировать гипотезы взаимосвязях;

самостоятельно выбирать способ решения учебной задачи (сравнивать несколько вариантов решения, выбрать наиболее подходящий с учётом самостоятельно выделенных критериев).

Базовые исследовательские действия:

использовать вопросы как исследовательский инструмент познания; формулировать вопросы, фиксирующие разрыв между реальным и

желательным состоянием ситуации, объекта, самостоятельно устанавливать искомое и данное;

формулировать гипотезу об истинности собственных суждений и суждений других, аргументировать свою позицию, мнение;

проводить по самостоятельно составленному плану опыт, несложный эксперимент, небольшое исследование по установлению особенностей объекта изучения, причинно-следственных связей и зависимости объектов между собой;

оценивать на применимость и достоверность информацию, полученную в ходе исследования (эксперимента);

самостоятельно формулировать обобщения и выводы по результатам проведённого наблюдения, опыта, исследования, владеть инструментами оценки достоверности полученных выводов и обобщений;

прогнозировать возможное дальнейшее развитие процессов, событий и их последствия в аналогичных или сходных ситуациях, выдвигать предположения об их развитии в новых условиях и контекстах.

Работа с информацией:

применять различные методы, инструменты и запросы при поиске и отборе информации или данных из источников с учётом предложенной учебной задачи и заданных критериев;

выбирать, анализировать, систематизировать и интерпретировать информацию различных видов и форм представления;

находить сходные аргументы (подтверждающие или опровергающие одну и ту же идею, версию) в различных информационных источниках;

самостоятельно выбирать оптимальную форму представления информации и иллюстрировать решаемые задачи несложными схемами, диаграммами, иной графикой и их комбинациями;

оценивать надёжность информации по критериям, предложенным педагогическим работником или сформулированным самостоятельно;

эффективно запоминать и систематизировать информацию.

Коммуникативные универсальные учебные действия

Общение:

воспринимать и формулировать суждения, выражать эмоции в соответствии с целями и условиями общения;

выражать себя (свою точку зрения) в устных и письменных текстах; распознавать невербальные средства общения, понимать значение

социальных знаков, распознавать предпосылки конфликтных ситуаций и смягчать конфликты, вести переговоры;

понимать намерения других, проявлять уважительное отношение к собеседнику и в корректной форме формулировать свои возражения;

в ходе диалога и (или) дискуссии задавать вопросы по существу обсуждаемой темы и высказывать идеи, нацеленные на решение задачи и поддержание общения;

сопоставлять свои суждения с суждениями других участников диалога, обнаруживать различие и сходство позиций;

публично представлять результаты выполненного опыта (эксперимента, исследования, проекта);

самостоятельно выбирать формат выступления с учётом задач презентации и особенностей аудитории и в соответствии с ним составлять устные и письменные тексты с использованием иллюстративных материалов.

Совместная деятельность:

понимать и использовать преимущества командной и индивидуальной работы при решении конкретной проблемы, обосновывать необходимость применения групповых форм взаимодействия при решении поставленной задачи;

принимать цель совместной деятельности, коллективно строить действия по её достижению: распределять роли, договариваться, обсуждать процесс и результат совместной работы;

обобщать мнения нескольких человек, проявлять готовность руководить, выполнять поручения, подчиняться;

планировать организацию совместной работы, определять свою роль (с учётом предпочтений и возможностей всех участников взаимодействия), распределять задачи между членами команды, участвовать в групповых формах работы (обсуждения, обмен мнениями, мозговые штурмы и иные);

выполнять свою часть работы, достигать качественного результата по своему направлению и координировать свои действия с другими членами команды;

оценивать качество своего вклада в общий продукт по критериям, самостоятельно сформулированным участниками взаимодействия;

сравнивать результаты с исходной задачей и вклад каждого члена команды в достижение результатов, разделять сферу ответственности и проявлять готовность к предоставлению отчёта перед группой.

Регулятивные универсальные учебные действия

Самоорганизация:

выявлять проблемы для решения в жизненных и учебных ситуациях; ориентироваться в различных подходах принятия решений (индивидуальное,

принятие решения в группе, принятие решений группой);

самостоятельно составлять алгоритм решения задачи (или его часть), выбирать способ решения учебной задачи с учётом имеющихся ресурсов и собственных возможностей, аргументировать предлагаемые варианты решений;

составлять план действий (план реализации намеченного алгоритма решения), корректировать предложенный алгоритм с учётом получения новых знаний об изучаемом объекте;

проводить выбор и брать ответственность за решение.

Самоконтроль:

владеть способами самоконтроля, самомотивации и рефлексии; давать оценку ситуации и предлагать план её изменения;

учитывать контекст и предвидеть трудности, которые могут возникнуть при решении учебной задачи, адаптировать решение к меняющимся обстоятельствам;

объяснять причины достижения (недостижения) результатов деятельности, давать оценку приобретённому опыту, находить позитивное в произошедшей ситуации;

вносить коррективы в деятельность на основе новых обстоятельств, изменившихся ситуаций, установленных ошибок, возникших трудностей;

оценивать соответствие результата цели и условиям.

Эмоциональный интеллект:

различать, называть и управлять собственными эмоциями и эмоциями других; выявлять и анализировать причины эмоций;

ставить себя на место другого человека, понимать мотивы и намерения другого;

регулировать способ выражения эмоций.

принимать себя и других как часть регулятивных универсальных учебных действий:

осознанно относиться к другому человеку, его мнению; признавать своё право на ошибку и такое же право другого;

принимать себя и других, не осуждая;

открытость себе и другим;

осознавать невозможность контролировать всё вокруг.

Предметные результаты.

К концу обучения в 5 классе обучающийся получит следующие предметные результаты:

1) владеть основными видами речевой деятельности:

говорение: вести разные виды диалогов (диалог этикетного характера, диалог-побуждение к действию, диалог-расспрос) в рамках тематического содержания речи в стандартных ситуациях неофициального общения с вербальными и (или) зрительными опорами, с соблюдением норм речевого этикета, принятого в стране (странах) изучаемого языка (до 5 реплик со стороны каждого собеседника);

создавать разные виды монологических высказываний (описание, в том числе характеристика, повествование (сообщение) с вербальными и (или) зрительными опорами в рамках тематического содержания речи (объем монологического высказывания – 5–6 фраз), излагать основное содержание прочитанного текста с вербальными и (или) зрительными опорами (объем – 5–6 фраз), кратко излагать результаты выполненной проектной работы (объем – до 6 фраз);

аудирование: воспринимать на слух и понимать несложные адаптированные аутентичные тексты, содержащие отдельные незнакомые слова, со зрительными опорами или без опоры с разной глубиной проникновения в их содержание в зависимости от поставленной коммуникативной задачи: с пониманием основного содержания, с пониманием запрашиваемой информации (время звучания текста (текстов) для аудирования – до 1 минуты);

смысловое чтение: читать про себя и понимать несложные адаптированные аутентичные тексты, содержащие отдельные незнакомые слова, с различной глубиной проникновения в их содержание в зависимости от поставленной коммуникативной задачи: с пониманием основного содержания, с пониманием запрашиваемой информации (объем текста (текстов) для чтения – 180–200 слов), читать про себя неплотные тексты (таблицы) и понимать представленную в них информацию;

письменная речь: писать короткие поздравления с праздниками, заполнять анкеты и формуляры, сообщая о себе основные сведения, в соответствии с нормами, принятыми в стране (странах) изучаемого языка, писать электронное сообщение личного характера, соблюдая речевой этикет, принятый в стране (странах) изучаемого языка (объем сообщения – до 60 слов);

2) владеть фонетическими навыками: различать на слух, без ошибок, ведущих к сбою коммуникации, произносить слова с правильным ударением и фразы с соблюдением их ритмико-интонационных особенностей, в том числе применять правила отсутствия фразового ударения на служебных словах, выразительно читать вслух небольшие адаптированные аутентичные тексты объемом до 90 слов, построенные на изученном языковом материале, с соблюдением правил чтения и соответствующей интонацией, демонстрируя понимание содержания текста, читать новые слова согласно основным правилам чтения;

владеть орфографическими навыками: правильно писать изученные слова; владеть

пунктуационными навыками: использовать точку, вопросительный и

восклицательный знаки в конце предложения, запятую при перечислении и обращении, апостроф, пунктуационно правильно оформлять электронное сообщение личного характера;

3) распознавать в устной речи и письменном тексте 675 лексических единиц (слов, словосочетаний, речевых клише) и правильно употреблять в устной и письменной речи 625 лексических единиц (включая 500 лексических единиц, освоенных на уровне начального общего образования), обслуживающих ситуации общения в рамках отобранного тематического содержания, с соблюдением существующей нормы лексической сочетаемости;

распознавать и употреблять в устной и письменной речи родственные слова, образованные с использованием аффиксации: имена существительные с суффиксами -er/-or, -ist, -sion/-tion, имена прилагательные с суффиксами

-ful, -ian/-an, наречия с суффиксом -ly, имена прилагательные, имена существительные и наречия с отрицательным префиксом in-;

распознавать и употреблять в устной и письменной речи изученные синонимы и интернациональные слова;

4) понимать особенности структуры простых и сложных предложений английского языка, различных коммуникативных типов предложений английского языка;

распознавать и употреблять в устной и письменной речи:

предложения с несколькими обстоятельствами, следующими в определённом порядке;

вопросительные предложения (альтернативный и разделительный вопросы в Present/Past/Future Simple Tense);

глаголы в видо-временных формах действительного залога в изъявительном наклонении в Present Perfect Tense в повествовательных (утвердительных и отрицательных) и вопросительных предложениях;

имена существительные во множественном числе, в том числе имена существительные, имеющие форму только множественного числа;

имена существительные с причастиями настоящего и прошедшего времени; наречия в положительной, сравнительной и превосходной степенях,

образованные по правилу, и исключения;

5) владеть социокультурными знаниями и умениями:

использовать отдельные социокультурные элементы речевого поведенческого этикета в стране (странах) изучаемого языка в рамках тематического содержания;

понимать и использовать в устной и письменной речи наиболее употребительную лексику, обозначающую фоновую лексику страны (стран) изучаемого языка в рамках тематического содержания речи;

правильно оформлять адрес, писать фамилии и имена (свои, родственников и друзей) на английском языке (в анкете, формуляре);

обладать базовыми знаниями о социокультурном портрете родной страны и страны (стран) изучаемого языка;

кратко представлять Россию и страны (стран) изучаемого языка;

6) владеть компенсаторными умениями: использовать при чтении и аудировании языковую догадку, в том числе контекстуальную, игнорировать информацию, не являющуюся необходимой для понимания основного содержания, прочитанного (прослушанного) текста или для нахождения в тексте запрашиваемой информации;

7) участвовать в несложных учебных проектах с использованием материалов на английском языке с применением ИКТ, соблюдая правила информационной безопасности при работе в сети Интернет;

8) использовать иноязычные словари и справочники, в том числе информационно-справочные системы в электронной форме.

К концу обучения в 6 классе обучающийся получит следующие предметные результаты:

1) владеть основными видами речевой деятельности:

говорение: вести разные виды диалогов (диалог этикетного характера, диалог-побуждение к действию, диалог-расспрос) в рамках отобранного тематического содержания речи в стандартных ситуациях неофициального общения с вербальными и (или) со зрительными опорами, с соблюдением норм речевого этикета, принятого в стране (странах) изучаемого языка (до 5 реплик со стороны каждого собеседника);

создавать разные виды монологических высказываний (описание, в том числе характеристика, повествование (сообщение)) с вербальными и (или) зрительными опорами в рамках тематического содержания речи (объём монологического высказывания – 7–8 фраз), излагать основное содержание прочитанного текста вербальными и (или) зрительными опорами (объём – 7–8 фраз); кратко излагать результаты выполненной проектной работы (объём – 7–8 фраз);

аудирование: воспринимать на слух и понимать несложные адаптированные аутентичные тексты, содержащие отдельные незнакомые слова, со зрительными опорами или без опоры в зависимости от поставленной коммуникативной задачи: с пониманием основного содержания, с пониманием запрашиваемой информации (время звучания текста (текстов) для аудирования – до 1,5 минут);

смысловое чтение: читать про себя и понимать несложные адаптированные аутентичные тексты, содержащие отдельные незнакомые слова, с различной глубиной проникновения в их содержание в зависимости от поставленной коммуникативной задачи: с пониманием основного содержания, с пониманием запрашиваемой информации (объём текста (текстов) для чтения – 250–300 слов), читать про себя неплотные тексты (таблицы) и понимать представленную в них информацию, определять тему текста по заголовку;

письменная речь: заполнять анкеты и формуляры в соответствии с нормами речевого этикета, принятыми в стране (странах) изучаемого языка, с указанием личной информации, писать электронное сообщение личного характера, соблюдая речевой этикет, принятый в стране (странах) изучаемого языка (объём сообщения – до 70 слов), создавать небольшое письменное высказывание с использованием образца, плана, ключевых слов, картинок (объём высказывания – до 70 слов);

2) владеть фонетическими навыками: различать на слух, без ошибок, ведущих к сбою коммуникации, произносить слова с правильным ударением и фразы с соблюдением их ритмико-интонационных особенностей, в том числе применять правила отсутствия фразового ударения на служебных словах, выразительно читать вслух небольшие адаптированные аутентичные тексты объёмом до 95 слов, построенные на изученном языковом материале, с соблюдением правил чтения и соответствующей интонацией, демонстрируя понимание содержания текста, читать новые слова согласно основным правилам чтения;

владеть орфографическими навыками: правильно писать изученные слова; владеть

пунктуационными навыками: использовать точку, вопросительный и

восклицательный знаки в конце предложения, запятую при перечислении и обращении, апостроф, пунктуационно правильно оформлять электронное сообщение личного характера;

3) распознавать в устной речи и письменном тексте 800 лексических единиц (слов, словосочетаний, речевых клише) и правильно употреблять в устной и письменной речи 750 лексических единиц (включая 650 лексических единиц, освоенных ранее), обслуживающих ситуации общения в рамках тематического содержания, с соблюдением существующей нормы лексической сочетаемости;

распознавать и употреблять в устной и письменной речи родственные слова, образованные с использованием аффиксации: имена существительные с помощью суффикса -ing, имена прилагательные с помощью суффиксов -ing, -less, -ive, -al;

распознавать и употреблять в устной и письменной речи изученные синонимы, антонимы и интернациональные слова;

распознавать и употреблять в устной и письменной речи различные средства связи для обеспечения целостности высказывания;

4) понимать особенности структуры простых и сложных предложений английского языка, различных коммуникативных типов предложений английского языка;

распознавать и употреблять в устной и письменной речи:

сложноподчинённые предложения с придаточными определительными союзными словами who, which, that;

сложноподчинённые предложения с придаточными времени с союзами for, since;

предложения с конструкциями as ... as, not so ... as;

глаголы в видовременных формах действительного залога в изъявительном наклонении в Present/Past Continuous Tense;

все типы вопросительных предложений (общий, специальный, альтернативный, разделительный вопросы) в Present/ Past Continuous Tense;

модальные глаголы и их эквиваленты (can/be able to, must/ have to, may, should, need);

слова, выражающие количество (little/a little, few/a few);

возвратные, неопределённые местоимения some, any и их производные (somebody, anybody; something, anything, etc.), every и производные (everybody, everything и другие) в повествовательных (утвердительных и отрицательных) и вопросительных предложениях;

числительные для обозначения дат и больших чисел (100–1000);

5) владеть социокультурными знаниями и умениями:

использовать отдельные социокультурные элементы речевого поведенческого этикета в стране (странах) изучаемого языка в рамках тематического содержания речи;

понимать и использовать в устной и письменной речи наиболее употребительную лексику страны (стран) изучаемого языка в рамках тематического содержания речи;

обладать базовыми знаниями о социокультурном портрете родной страны и страны (стран) изучаемого языка;

кратко представлять Россию и страну (страны) изучаемого языка;

6) владеть компенсаторными умениями: использовать при чтении и аудировании языковую догадку, в том числе контекстуальную, игнорировать информацию, не являющуюся необходимой для понимания основного содержания, прочитанного (прослушанного) текста или для нахождения в тексте запрашиваемой информации;

7) участвовать в несложных учебных проектах с использованием материалов на английском языке с применением информационно-коммуникативных технологий, соблюдая правила информационной безопасности при работе в сети Интернет;

8) использовать иноязычные словари и справочники, в том числе информационно-

справочные системы в электронной форме;

9) достигать взаимопонимания в процессе устного и письменного общения носителями иностранного языка, с людьми другой культуры;

10) сравнивать (в том числе устанавливать основания для сравнения) объекты, явления, процессы, их элементы и основные функции в рамках изученной тематики.

К концу обучения **в 7 классе** обучающийся получит следующие предметные результаты:

1) владеть основными видами речевой деятельности:

говорение: вести разные виды диалогов (диалог этикетного характера, диалог-побуждение к действию, диалог-расспрос, комбинированный диалог, включающий различные виды диалогов) в рамках тематического содержания речи в стандартных ситуациях неофициального общения с вербальными и (или) зрительными опорами, с соблюдением норм речевого этикета, принятого в стране (странах) изучаемого языка (до 6 реплик со стороны каждого собеседника);

создавать разные виды монологических высказываний (описание, в том числе характеристика, повествование (сообщение)) с вербальными и (или) зрительными опорами в рамках тематического содержания речи (объём монологического высказывания – 8–9 фраз), излагать основное содержание прочитанного (прослушанного) текста с вербальными и (или) зрительными опорами (объём – 8–9 фраз), кратко излагать результаты выполненной проектной работы (объём – 8–9 фраз);

аудирование: воспринимать на слух и понимать несложные аутентичные тексты, содержащие отдельные незнакомые слова, в зависимости от поставленной коммуникативной задачи: с пониманием основного содержания, с пониманием запрашиваемой информации (время звучания текста (текстов) для аудирования – до 1,5 минут);

смысловое чтение: читать про себя и понимать несложные аутентичные тексты, содержащие отдельные незнакомые слова, с различной глубиной проникновения в их содержание в зависимости от поставленной коммуникативной задачи: с пониманием основного содержания, с пониманием нужной (запрашиваемой) информации, с полным пониманием информации, представленной в тексте в эксплицитной (явной) форме (объём текста (текстов) для чтения – до 350 слов), читать про себя несплошные тексты (таблицы, диаграммы) и понимать представленную в них информацию, определять последовательность главных фактов (событий) в тексте;

письменная речь: заполнять анкеты и формуляры с указанием личной информации; писать электронное сообщение личного характера, соблюдая речевой этикет, принятый в стране (странах) изучаемого языка (объём сообщения – до 90 слов), создавать небольшое письменное высказывание с использованием образца, плана, ключевых слов, таблицы (объём высказывания – до 90 слов);

2) владеть фонетическими навыками: различать различать на слух, без ошибок, ведущих к сбою коммуникации, произносить слова с правильным ударением и фразы с соблюдением их ритмико-интонационных особенностей, в том числе применять правила отсутствия фразового ударения на служебных словах, выразительно читать вслух небольшие аутентичные тексты объёмом до 100 слов, построенные на изученном языковом материале, с соблюдением правил

чтения и соответствующей интонацией, читать новые слова согласно основным правилам чтения;

владеть орфографическими навыками: правильно писать изученные слова; владеть пунктуационными навыками: использовать точку, вопросительный

и восклицательный знаки в конце предложения, запятую при перечислении и обращении, апостроф, пунктуационно правильно оформлять электронное сообщение личного характера;

3) распознавать в устной речи и письменном тексте 1000 лексических единиц (слов, словосочетаний, речевых клише) и правильно употреблять в устной и письменной речи 900 лексических единиц, обслуживающих ситуации общения в рамках тематического содержания, с соблюдением существующей нормы лексической сочетаемости;

распознавать и употреблять в устной и письменной речи родственные слова, образованные с использованием аффиксации: имена существительные с помощью суффиксов -ness, -ment, имена прилагательные с помощью суффиксов -ous, -ly, -y, имена прилагательные и наречия с помощью отрицательных префиксов in-/im-, сложные имена прилагательные путем соединения основы прилагательного с основой существительного с добавлением суффикса -ed (blue-eyed);

распознавать и употреблять в устной и письменной речи изученные синонимы, антонимы, многозначные слова, интернациональные слова, наиболее частотные фразовые глаголы;

распознавать и употреблять в устной и письменной речи различные средства связи в тексте для обеспечения логичности и целостности высказывания;

4) понимать особенности структуры простых и сложных предложений и различных коммуникативных типов предложений английского языка;

распознавать и употреблять в устной и письменной речи:

предложения со сложным дополнением (Complex Object);

условные предложения реального (Conditional 0, Conditional I) характера; предложения с конструкцией to be going to + инфинитив и формы Future Simple

Tense и Present Continuous Tense для выражения будущего действия; конструкцию used to + инфинитив глагола;

глаголы в наиболее употребительных формах страдательного залога (Present/Past Simple Passive);

предлоги, употребляемые с глаголами в страдательном залоге; модальный глагол might;

наречия, совпадающие по форме с прилагательными (fast, high, early); местоимения other/another, both, all, one;

количественные числительные для обозначения больших чисел (до 1 000 000);

5) владеть социокультурными знаниями и умениями:

использовать отдельные социокультурные элементы речевого поведенческого этикета, принятые в стране (странах) изучаемого языка в рамках тематического содержания;

понимать и использовать в устной и письменной речи наиболее употребительную тематическую фоновую лексику страны (стран) изучаемого языка в рамках тематического содержания речи;

обладать базовыми знаниями о социокультурном портрете и культурном наследии родной страны и страны (стран) изучаемого языка;

кратко представлять Россию и страну (страны) изучаемого языка;

б) владеть компенсаторными умениями: использовать при чтении и аудировании языковую догадку, в том числе контекстуальную, при непосредственном общении – переспрашивать, просить повторить, уточняя значение незнакомых слов, игнорировать информацию, не являющуюся необходимой для понимания основного содержания, прочитанного (прослушанного) текста или для нахождения в тексте запрашиваемой

информации;

7) участвовать в несложных учебных проектах с использованием материалов на английском языке с применением информационно-коммуникативных технологий, соблюдая правила информационной безопасности при работе в сети Интернет;

8) использовать иноязычные словари и справочники, в том числе информационно-справочные системы в электронной форме;

9) достигать взаимопонимания в процессе устного и письменного общения носителями иностранного языка, с людьми другой культуры;

10) сравнивать (в том числе устанавливать основания для сравнения) объекты, явления, процессы, их элементы и основные функции в рамках изученной тематики.

К концу обучения в **8 классе** обучающийся получит следующие предметные результаты:

1) владеть основными видами речевой деятельности:

говорение: вести разные виды диалогов (диалог этикетного характера, диалог-побуждение к действию, диалог-расспрос, комбинированный диалог, включающий различные виды диалогов) в рамках тематического содержания речи в стандартных ситуациях неофициального общения с вербальными и (или) зрительными опорами, с соблюдением норм речевого этикета, принятого в стране (странах) изучаемого языка (до 7 реплик со стороны каждого собеседника);

создавать разные виды монологических высказываний (описание, в том числе характеристика, повествование (сообщение)) с вербальными и (или) зрительными опорами в рамках тематического содержания речи (объём монологического высказывания – до 9–10 фраз), выражать и кратко аргументировать своё мнение, излагать основное содержание прочитанного (прослушанного) текста с вербальными и (или) зрительными опорами (объём – 9–10 фраз), излагать результаты выполненной проектной работы (объём – 9–10 фраз);

аудирование: воспринимать на слух и понимать несложные аутентичные тексты, содержащие отдельные неизученные языковые явления, в зависимости от поставленной коммуникативной задачи: с пониманием основного содержания, с пониманием нужной (интересующей, запрашиваемой) информации (время звучания текста (текстов) для аудирования – до 2 минут), прогнозировать содержание звучащего текста по началу сообщения;

смысловое чтение: читать про себя и понимать несложные аутентичные тексты, содержащие отдельные неизученные языковые явления, с различной глубиной проникновения в их содержание в зависимости от поставленной коммуникативной задачи: с пониманием основного содержания, с пониманием нужной (интересующей, запрашиваемой) информации, с полным пониманием содержания (объём текста (текстов) для чтения – 350–500 слов), читать неплотные тексты (таблицы, диаграммы) и понимать представленную в них информацию, определять последовательность главных фактов (событий) в тексте; письменная речь: заполнять анкеты и формуляры, сообщая о себе основные сведения, в соответствии с нормами, принятыми в стране (странах) изучаемого языка, писать электронное сообщение личного характера, соблюдая речевой этикет, принятый в стране (странах) изучаемого языка (объём сообщения – до 110 слов), создавать небольшое письменное высказывание с использованием образца, плана, таблицы и (или) прочитанного (прослушанного) текста (объём высказывания – до 110 слов);

2) владеть фонетическими навыками: различать на слух, без ошибок, ведущих к сбою коммуникации, произносить слова с правильным ударением и фразы с соблюдением их ритмико-интонационных особенностей, в том числе применять правила отсутствия фразового ударения на служебных словах, владеть правилами чтения и выразительно читать вслух

небольшие тексты объёмом до 110 слов, построенные на изученном языковом материале, с соблюдением правил чтения и соответствующей интонацией, демонстрирующей понимание текста, читать новые слова согласно основным правилам чтения, владеть орфографическими навыками: правильно писать изученные слова;

владеть пунктуационными навыками: использовать точку, вопросительный и восклицательный знаки в конце предложения, запятую при перечислении и обращении, апостроф, пунктуационно правильно оформлять электронное сообщение личного характера;

3) распознавать в устной речи и письменном тексте 1250 лексических единиц (слов, словосочетаний, речевых клише) и правильно употреблять в устной и письменной речи 1050 лексических единиц, обслуживающих ситуации общения в рамках тематического содержания, с соблюдением существующих норм лексической сочетаемости;

распознавать и употреблять в устной и письменной речи родственные слова, образованные с использованием аффиксации: имена существительные с помощью суффиксов -ity, -ship, -ance/-ence, имена прилагательные с помощью префикса inter-;

распознавать и употреблять в устной и письменной речи родственные слова, образованные с помощью конверсии (имя существительное от неопределённой формы глагола (to walk – a walk), глагол от имени существительного (a present – to present), имя существительное от прилагательного (rich – the rich);

распознавать и употреблять в устной и письменной речи изученные многозначные слова, синонимы, антонимы; наиболее частотные фразовые глаголы, сокращения и аббревиатуры;

распознавать и употреблять в устной и письменной речи различные средства связи в тексте для обеспечения логичности и целостности высказывания;

4) понимать особенностей структуры простых и сложных предложений английского языка, различных коммуникативных типов предложений английского языка;

распознавать и употреблять в устной и письменной речи:

предложения со сложным дополнением (Complex Object); все типы

вопросительных предложений в Past Perfect Tense;

повествовательные (утвердительные и отрицательные), вопросительные и побудительные предложения в косвенной речи в настоящем и прошедшем времени;

согласование времён в рамках сложного предложения;

согласование подлежащего, выраженного собирательным существительным (family, police), со сказуемым;

конструкции с глаголами на -ing: to love/hate doing something;

конструкции, содержащие глаголы-связки to be/to look/to feel/to seem; конструкции be/get used to do something; be/get used doing something; конструкцию both ... and ...;

конструкции с глаголами to stop, to remember, to forget (разница в значении to stop doing smth и to stop to do smth);

глаголы в видовременных формах действительного залога в изъявительном наклонении (Past Perfect Tense, Present Perfect Continuous Tense, Future-in-the-Past);

модальные глаголы в косвенной речи в настоящем и прошедшем времени; неличные формы глагола (инфинитив, герундий, причастия настоящего и

прошедшего времени);

наречия too – enough;

отрицательные местоимения по (и его производные nobody, nothing, etc.), none;

5) владеть социокультурными знаниями и умениями:

осуществлять межличностное и межкультурное общение, используя знания национально-культурных особенностей своей страны и страны (стран) изучаемого языка и освоив основные социокультурные элементы речевого поведенческого этикета в стране (странах) изучаемого языка в рамках тематического содержания речи;

кратко представлять родную страну/малую родину и страну (страны) изучаемого языка (культурные явления и события; достопримечательности, выдающиеся люди);

оказывать помощь иностранным гостям в ситуациях повседневного общения (объяснить местонахождение объекта, сообщить возможный маршрут);

6) владеть компенсаторными умениями: использовать при чтении и аудировании языковую, в том числе контекстуальную, догадку, при непосредственном общении – переспрашивать, просить повторить, уточняя значение незнакомых слов, игнорировать информацию, не являющуюся необходимой для понимания основного содержания, прочитанного (прослушанного) текста или для нахождения в тексте запрашиваемой информации;

7) понимать речевые различия в ситуациях официального и неофициального общения в рамках отобранного тематического содержания и использовать лексико-грамматические средства с их учётом;

8) рассматривать несколько вариантов решения коммуникативной задачи в продуктивных видах речевой деятельности (говорении и письменной речи);

9) участвовать в несложных учебных проектах с использованием материалов на английском языке с применением информационно-коммуникативных технологий, соблюдая правила информационной безопасности при работе в сети Интернет;

10) использовать иноязычные словари и справочники, в том числе информационно-справочные системы в электронной форме;

11) достигать взаимопонимания в процессе устного и письменного общения носителями иностранного языка, людьми другой культуры;

12) сравнивать (в том числе устанавливать основания для сравнения) объекты, явления, процессы, их элементы и основные функции в рамках изученной тематики.

К концу обучения в **9 классе** обучающийся получит следующие предметные результаты:

1) владеть основными видами речевой деятельности:

говорение: вести комбинированный диалог, включающий различные виды диалогов (диалог этикетного характера, диалог-побуждение к действию, диалог-расспрос), диалог-обмен мнениями в рамках тематического содержания речи в стандартных ситуациях неофициального общения с вербальными и (или) зрительными опорами или без опор, с соблюдением норм речевого этикета, принятого в стране (странах) изучаемого языка (до 6–8 реплик со стороны каждого собеседника);

создавать разные виды монологических высказываний (описание, в том числе характеристика, повествование (сообщение), рассуждение) с вербальными и (или) зрительными опорами или без опор в рамках тематического содержания речи (объём монологического высказывания – до 10–12 фраз), излагать основное содержание прочитанного (прослушанного) текста со

зрительными и (или) вербальными опорами (объём – 10–12 фраз), излагать результаты выполненной проектной работы (объём – 10–12 фраз);

аудирование: воспринимать на слух и понимать несложные аутентичные тексты, содержащие отдельные неизученные языковые явления, в зависимости от поставленной коммуникативной задачи: с пониманием основного содержания, с пониманием нужной (интересующей, запрашиваемой) информации (время звучания текста (текстов) для аудирования – до 2 минут);

смысловое чтение: читать про себя и понимать несложные аутентичные тексты, содержащие отдельные неизученные языковые явления, с различной глубиной проникновения в их содержание в зависимости от поставленной коммуникативной задачи: с пониманием основного содержания, с пониманием нужной (интересующей, запрашиваемой) информации, с полным пониманием содержания (объём текста (текстов) для чтения – 500–600 слов), читать про себя неплотные тексты (таблицы, диаграммы) и понимать представленную в них информацию, обобщать и оценивать полученную при чтении информацию;

письменная речь: заполнять анкеты и формуляры, сообщая о себе основные сведения, в соответствии с нормами, принятыми в стране (странах) изучаемого языка, писать электронное сообщение личного характера, соблюдая речевой этикет, принятый в стране (странах) изучаемого языка (объём сообщения – до 120 слов), создавать небольшое письменное высказывание с использованием образца, плана, таблицы, прочитанного (прослушанного) текста (объём высказывания – до 120 слов), заполнять таблицу, кратко фиксируя содержание прочитанного (прослушанного) текста, письменно представлять результаты выполненной проектной работы (объём – 100–120 слов);

2) владеть фонетическими навыками: различать на слух, без ошибок, ведущих к сбою коммуникации, произносить слова с правильным ударением и фразы с соблюдением их ритмико-интонационных особенностей, в том числе применять правила отсутствия фразового ударения на служебных словах, владеть правилами чтения и выразительно читать вслух небольшие тексты объёмом до 120 слов, построенные на изученном языковом материале, с соблюдением правил чтения и соответствующей интонацией, демонстрируя понимание содержания текста, читать новые слова согласно основным правилам чтения.

владеть орфографическими навыками: правильно писать изученные слова; владеть

пунктуационными навыками: использовать точку, вопросительный

и восклицательный знаки в конце предложения, запятую при перечислении и обращении, апостроф, пунктуационно правильно оформлять электронное сообщение личного характера;

3) распознавать в устной речи и письменном тексте 1350 лексических единиц (слов, словосочетаний, речевых клише) и правильно употреблять в устной и письменной речи 1200 лексических единиц, обслуживающих ситуации общения в рамках тематического содержания, с соблюдением существующей нормы лексической сочетаемости;

распознавать и употреблять в устной и письменной речи родственные слова, образованные с использованием аффиксации: глаголы с помощью префиксов *under-*, *over-*, *dis-*, *mis-*, имена прилагательные с помощью суффиксов *-able/-ible*, имена существительные с помощью отрицательных префиксов *in-/im-*, сложное прилагательное путём соединения основы числительного с основой существительного с добавлением суффикса *-ed* (*eight-legged*), сложное существительное путём соединения основ существительного с предлогом (*mother-in-law*), сложное прилагательное путём соединения основы прилагательного с основой причастия I (*nice-looking*), сложное прилагательное путём соединения наречия с основой причастия II (*well-behaved*), глагол от прилагательного (*cool – to cool*);

распознавать и употреблять в устной и письменной речи изученные синонимы, антонимы, интернациональные слова, наиболее частотные фразовые глаголы, сокращения и аббревиатуры;

распознавать и употреблять в устной и письменной речи различные средства связи в тексте для обеспечения логичности и целостности высказывания;

4) понимать особенности структуры простых и сложных предложений и различных коммуникативных типов предложений английского языка;

распознавать и употреблять в устной и письменной речи:

предложения со сложным дополнением (Complex Object) (I want to have my hair cut.);

предложения с I wish;

условные предложения нереального характера (Conditional II);

конструкцию для выражения предпочтения I prefer .../I'd prefer .../I'd rather ...; предложения с конструкцией either ... or, neither ... nor;

формы страдательного залога Present Perfect Passive;

порядок следования имён прилагательных (nice long blond hair);

5) владеть социокультурными знаниями и умениями:

понимать и использовать в устной и письменной речи наиболее употребительную тематическую фоновую лексику страны (стран) изучаемого языка в рамках тематического содержания речи (основные национальные праздники, обычаи, традиции);

выражать модальные значения, чувства и эмоции;

иметь элементарные представления о различных вариантах английского языка;

обладать базовыми знаниями о социокультурном портрете и культурном наследии родной страны и страны (стран) изучаемого языка, представлять Россию и страну (страны) изучаемого языка, оказывать помощь иностранным гостям в ситуациях повседневного общения;

6) владеть компенсаторными умениями: использовать при говорении переспрос, использовать при говорении и письме перифраз (толкование), синонимические средства, описание предмета вместо его названия, при чтении и аудировании – языковую догадку, в том числе контекстуальную, игнорировать информацию, не являющуюся необходимой для понимания основного содержания, прочитанного (прослушанного) текста или для нахождения в тексте запрашиваемой информации;

7) рассматривать несколько вариантов решения коммуникативной задачи в продуктивных видах речевой деятельности (говорении и письменной речи);

8) участвовать в несложных учебных проектах с использованием материалов на английском языке с применением информационно-коммуникативных технологий, соблюдая правила информационной безопасности при работе в сети Интернет;

9) использовать иноязычные словари и справочники, в том числе информационно-справочные системы в электронной форме;

10) достигать взаимопонимания в процессе устного и письменного общения с носителями иностранного языка, людьми другой культуры;

11) сравнивать (в том числе устанавливать основания для сравнения) объекты, явления, процессы, их элементы и основные функции в рамках изученной тематики.

3.ТЕМАТИЧЕСКОЕ ПЛАНИРОВАНИЕ

5 КЛАСС

№ п/п	Наименование разделов и тем учебного предмета	Количество часов	Программное содержание	Основные виды деятельности обучающихся
Раздел 1. Моя семья. Мои друзья. Семейные праздники (День рождения, Новый год)				
1.1	Моя семья. Мои друзья. Семейные праздники (День рождения, Новый год)	10	<p>Коммуникативные умения: диалог этикетного характера; диалог-расспрос: сообщать фактическую информацию, отвечая на вопросы разных видов (по теме «Моя семья. Мои друзья»); запрашивать интересующую информацию; диалог-побуждение к действию (празднование дня рождения и др. праздников); монологическая речь: описание внешности человека), в том числе характеристика (черты характера) реального человека; повествование (устное сообщение о своей семье); краткое изложение результатов выполненной проектной работы; аудирование: понимание на слух речи учителя и одноклассников и вербальная (невербальная) реакция на услышанное; понимание на слух несложных адаптированных аутентичных текстов, содержащих отдельные незнакомые слова, с разной глубиной проникновения в их содержание в зависимости от поставленной коммуникативной задачи(с пониманием основного содержания, с пониманием запрашиваемой информации с использованием без использования иллюстраций); чтение с пониманием основного содержания текста ; чтение с пониманием запрашиваемой информации; письмо: написание коротких поздравлений с праздниками (день рождения, Новый годи др.); заполнение анкет и формуляров: сообщение о себе основных сведений в соответствии с нормами, принятыми в стране(странах) изучаемого языка.</p> <p>Языковые знания и умения: чтение вслух небольших адаптированных аутентичных текстов, построенных на изученном языковом материале, с соблюдением правил чтения и соответствующей интонации, демонстрирующее понимание текста; правильное написание изученных слов; способы</p>	<p>Диалогическая речь: вести диалог этикетного характера: начинать, поддерживать и заканчивать разговор (в том числе разговор по телефону), поздравлять с праздником и вежливо реагировать на поздравление, выражать благодарность, вежливо соглашаться на предложение и отказываться от предложения собеседника; вести диалог-побуждение к действию: обращаться с просьбой, вежливо соглашаться (не соглашаться) выполнить просьбу, приглашать собеседника к совместной деятельности, вежливо соглашаться(не соглашаться) на предложение собеседника; вести диалог-расспрос: сообщать фактическую информацию, отвечая на вопросы разных видов; запрашивать интересующую информацию.</p> <p>Монологическая речь: создавать устные связные монологические высказывания с использованием основных</p>

			<p>словообразования: образование имён прилагательных при помощи суффикса -ful (wonderful), образование имен прилагательных (национальности) с помощью суффиксов: образование имён прилагательных, при помощи отрицательного префикса un (unhappy);</p> <p><i>повторение программного грамматического содержания:</i> притяжательный падеж ('s; s'); местоимение whose, притяжательные местоимения и прилагательные; личные местоимения (субъектные и объектные); употребление Present Simple Tense в утвердительных, отрицательных и вопросительных предложениях; повелительное наклонение.</p> <p>Социокультурные знания и умения: знание социокультурного портрета родной страны и страны (стран) изучаемого языка: знакомство с традициями проведения основных национальных праздников (Новый год, праздник урожая и пр.), с особенностями образа жизни и культуры страны (стран) изучаемого языка; кратко представлять некоторые культурные явления родной страны (стран) изучаемого языка (традиции проведения праздников: День рождения, Новый год)</p>	<p>коммуникативных типов речи: описание (предмета, внешности и одежды человека), в том числе характеристика (черты характера реального человека или литературного персонажа); повествование (сообщение); изложение (пересказ) основного содержания прочитанного текста; краткое изложение результатов выполненной проектной работы. <i>Аудирование:</i> понимать на слух речь учителя и одноклассников и вербальная (невербальная) реакция на услышанное; понимать основное содержание услышанного, понимать запрашиваемую информацию с использованием и без использования иллюстраций.</p> <p><i>Чтение:</i> читать с пониманием основного содержания текста: определять основную тему и главные факты (события) в прочитанном тексте, игнорировать незнакомые слова, несущественные для понимания основного содержания; читать несплошные тексты (таблицы) и понимание представленной в них информации; <i>Письмо</i> списывать текст и выписывать из него слова, словосочетания, предложения</p>
1.2.	Обобщение и контроль	2		
Итого по разделу		12		
Раздел 2. Внешность и характер человека (литературного персонажа)				
2.1	Внешность и характер человека/литературного персонажа	6	<p>Коммуникативные умения:</p> <p>диалог-расспрос: сообщать фактическую информацию, отвечая на вопросы разных видов; запрашивать интересующую информацию (внешность и характер человека);</p> <p>монологическая речь: описание (предмета, внешности и одежды человека), в том числе характеристика (черты характера реального человека или литературного персонажа); аудирование с пониманием основного содержания текста; аудирование с пониманием запрашиваемой информации;</p> <p>чтение несплошных текстов (таблиц) и понимание представленной в них информации; заполнение анкет и формуляров: сообщение о себе основных сведений в соответствии с нормами, принятыми в стране (странах) изучаемого языка.</p> <p>Языковые знания и навыки:</p> <p>чтение вслух небольших адаптированных аутентичных текстов, построенных на изученном</p>	<p>читать с пониманием основного содержания текста: определять основную тему и главные факты (события) в прочитанном тексте, игнорировать незнакомые слова, несущественные для понимания основного содержания; читать несплошные тексты (таблицы) и понимание представленной в них информации;</p> <p><i>Письмо</i> списывать текст и выписывать из него слова, словосочетания, предложения</p>

			<p>языковом материале, с соблюдением правил чтения и соответствующей интонации, демонстрирующее понимание текста; правильное написание изученных слов; распознавание и употребление в устной и письменной речи лексических единиц (слов, словосочетаний, речевых клише), обслуживающих ситуации общения в рамках тематического содержания речи, с соблюдением существующей в английском языке нормы лексической сочетаемости;</p> <p>образование имён прилагательных при помощи суффикса -ful (wonderful);</p> <p>образование имен прилагательных (национальности) с помощью суффиксов: -ian/-an (Russian/American), -ish (British), -ese (Chinese);</p> <p>распознавание и употребление в устной и письменной речи изученных морфологических форм и синтаксических конструкций английского языка; <i>повторение программного грамматического содержания</i>: правильное употребление конструкции as...as; степени сравнения прилагательных</p>	<p>в соответствии с решаемой коммуникативной задачей;</p> <p>писать короткие поздравления с праздниками;</p> <p>заполнять анкеты и формуляры: сообщать о себе основные сведения в соответствии с нормами, принятыми в стране (странах) изучаемого языка;</p> <p>писать электронное сообщение личного характера в соответствии с нормами неофициального общения, принятыми в стране (странах) изучаемого языка.</p> <p><i>Фонетическая сторона речи</i>: различать на слух, без ошибок, ведущих к сбою</p>
2.2	Обобщение и контроль	2		
Итого по разделу		8		в коммуникации,
Раздел 3. Досуг и увлечения (хобби) современного подростка (чтение, кино, спорт)				
3.1	Досуг и увлечения (хобби) современного подростка (чтение, кино, спорт)	5	<p>Коммуникативные умения:</p> <p>диалог этикетного характера: начинать, поддерживать и заканчивать разговор (в том числе разговор по телефону); вежливо соглашаться на предложение и отказываться от предложения собеседника; диалог-побуждение к действию: приглашать собеседника к совместной деятельности, вежливо соглашаться (не соглашаться) на предложение собеседника; диалог-расспрос: сообщать фактическую информацию, отвечая на вопросы разных видов; запрашивать интересующую информацию;</p> <p>монологическая речь: повествование (сообщение); краткое изложение результатов выполненной проектной работы;</p> <p>аудирование при непосредственном общении: понимание на слух речи учителя и одноклассников и вербальная (невербальная) реакция на услышанное; аудирование с пониманием запрашиваемой информации, представленной в эксплицитной (явной) форме, в воспринимаемом на слух тексте;</p> <p>чтение с пониманием запрашиваемой информации; чтение с пониманием основного содержания текста;</p>	<p>с соблюдением правильного ударения и фразы с соблюдением их ритмико-интонационных особенностей, в том числе с отсутствием фразового ударения на служебных словах, читать новые слова согласно основным правилам чтения; читать вслух небольшие адаптированные аутентичные тексты, построенные на изученном языковом материале.</p> <p><i>Графика, орфография и пунктуация</i>: правильно писать изученные слова; правильно использовать знаки препинания: точка, вопросительный и восклицательный знак в конце предложения, запятая при</p>

			<p>написание электронного сообщения личного характера в соответствии с нормами неофициального общения, принятыми в стране (странах) изучаемого языка (объемом не более 60 слов).</p> <p>Языковые знания и навыки:</p> <p>различение на слух, без ошибок, ведущих к сбою в коммуникации, произнесение слов с соблюдением правильного ударения и фраз с соблюдением их ритмико-интонационных особенностей;</p> <p>правильное использование знаков препинания: точки, вопросительного и восклицательного знаков в конце предложения, запятой при перечислении и обращении, апострофа; распознавание и употребление в устной и письменной речи лексических единиц (слов, словосочетаний, речевых клише), обслуживающих ситуации общения в рамках тематического содержания речи (виды спорта, жанры кино и музыки, литературные жанры), с соблюдением существующей в английском языке нормы лексической сочетаемости; образование множественного числа существительных (в том числе исключения, в том числе имена существительные, имеющие форму только множественного числа; <i>повторение программного грамматического содержания</i>: указательные местоимения (this-that, these-those)</p>	<p>перечислении и обращении, апострофа; оформлять электронное сообщение личного характера в соответствии с нормами речевого этикета, принятыми в стране (странах) изучаемого языка.</p> <p><i>Лексическая сторона речи:</i></p> <p>распознавать и употреблять в устной и письменной речи лексические единицы (слова, словосочетания, речевые клише), обслуживающие ситуации общения в рамках тематического содержания речи, с соблюдением существующей в английском языке нормы лексической сочетаемости.</p> <p><i>Грамматическая сторона речи:</i></p> <p>распознавать и употреблять в устной и письменной речи изученные морфологические формы и синтаксические конструкции английского языка</p>
3.2	Обобщение	1		
Итого по разделу		6		
Раздел 4. Здоровый образ жизни: режим труда и отдыха, здоровое питание				
4.1	Здоровый образ жизни: режим труда и отдыха, здоровое питание	5	<p>чтение с пониманием запрашиваемой информации; чтение с пониманием основного содержания текста;</p> <p>написание электронного сообщения личного характера в соответствии с нормами неофициального общения, принятыми в стране (странах) изучаемого языка.</p> <p>Языковые знания и умения:</p> <p>чтение вслух небольших адаптированных аутентичных текстов, построенных на изученном языковом материале, с соблюдением правил чтения и соответствующей интонации, демонстрирующее понимание текста;</p> <p>правильное написание изученных слов; распознавание и употребление в устной и письменной речи лексических единиц (слов, словосочетаний, речевых клише), обслуживающих ситуации общения в рамках тематического содержания речи, с соблюдением существующей в английском языке нормы лексической</p>	

			<p>сочетаемости (виды спорта, привычки, болезни, симптомы проявления болезни, лечение);</p> <p>словообразование: образование наречий при помощи суффикса -ly (recently);</p> <p>наречия в положительной, сравнительной и превосходной степенях, образованные по правилу, и исключения; словообразование: образование имён существительных при помощи суффиксов</p> <p>-er/-or (teacher/visitor), -ist (scientist, tourist), -sion/-tion (discussion/invitation);</p> <p><i>повторение программного грамматического содержания:</i> употребление времен Present Simple Tense, Present Continuous Tense; предлоги времени in/ on/ at</p>
4.2	Обобщение	2	
Итого по разделу		7	
Раздел 5. Покупки: одежда, обувь и продукты питания			
5.1	Покупки: одежда, обувь и продукты питания	4	<p>с пониманием основного содержания текста и запрашиваемой информации;</p> <p>чтение с пониманием основного содержания текста, с пониманием запрашиваемой информации.</p> <p>Языковые знания и навыки:</p> <p>различение на слух, без ошибок, ведущих к сбою в коммуникации, произнесение слов с соблюдением правильного ударения и фраз с соблюдением их ритмико-интонационных особенностей, в том числе отсутствия фразового ударения на служебных словах, чтение новых слов согласно основным правилам чтения;</p> <p>правильное использование знаков препинания: точки, вопросительного и восклицательного знаков в конце предложения, запятой при перечислении и обращении, апострофа;</p> <p>распознавание и употребление в устной и письменной речи лексических единиц (слов, словосочетаний, речевых клише), обслуживающих ситуации общения в рамках тематического содержания речи (<i>повторение программного содержания:</i> название магазинов – baker’s, florist’s и др., виды упаковки продуктов питания</p> <p>a can/ a tin/ a loaf/ a bar/ a jar и др., предметы мужской и женской одежды и обуви) с соблюдением существующей</p> <p>в английском языке нормы лексической сочетаемости; <i>повторение программного грамматического содержания:</i> употребление оборота</p> <p>There is/There are; There was/There were;</p> <p>употребление в речи Past Simple Tense;</p> <p>употребление неопределенного артикля a/an, нулевой артикль</p>
5.2	Обобщение и	2	

	контроль		
Итого по разделу		6	
Раздел 6. Школа, школьная жизнь, школьная форма, изучаемые предметы.			
Переписка с зарубежными сверстниками			
6.1	Школа, школьная жизнь, школьная форма, изучаемые предметы. Переписка с зарубежными сверстниками	7	<p>аудирование с пониманием основного содержания текста предполагает умение определять основную тему и главные факты (события) в воспринимаемом на слух тексте, игнорировать незнакомые слова, несущественные для понимания основного содержания;</p> <p>чтение с пониманием основного содержания, с пониманием запрашиваемой информации; заполнение анкет и формуляров: сообщение о себе основных сведений в соответствии с нормами, принятыми в стране (странах) изучаемого языка; написание электронного сообщения личного характера в соответствии с нормами неофициального общения, принятыми в стране (странах) изучаемого языка.</p> <p>Языковые знания и навыки:</p> <p>чтение вслух небольших адаптированных аутентичных текстов, построенных на изученном языковом материале, с соблюдением правил чтения и соответствующей интонации, демонстрирующее понимание текста;</p> <p>пунктуационно правильное, в соответствии с нормами речевого этикета, принятыми в стране (странах) изучаемого языка, оформление электронного сообщения личного характера; распознавание и употребление в устной и письменной речи лексических единиц (слов, словосочетаний, речевых клише), обслуживающих ситуации общения в рамках тематического содержания речи («Школьная жизнь»- предметы мебели и школьного интерьера, название учебных предметов, дней недели), с соблюдением существующей в английском языке нормы лексической сочетаемости;</p> <p><i>повторение программного грамматического содержания:</i> повелительное наклонение, неопределенный артикль a/an; заглавные буквы (имена собственные, местоимение I, дни недели, месяцы, название стран);</p> <p>социокультурные знания и умения; знание и использование социокультурных элементов речевого поведенческого этикета в стране (странах) изучаемого языка в рамках тематического содержания (в ситуациях общения «В школе»)</p>
6.2	Обобщение и контроль	2	
Итого по разделу		9	

Раздел 7. Каникулы в различное время года. Виды отдыха			
7.1	Каникулы в различное время года. Виды отдыха	7	<p>Коммуникативные умения:</p> <p>диалог этикетного характера: начинать, поддерживать и заканчивать разговор (в том числе разговор по телефону);</p> <p>диалог-побуждение к действию: обращаться с просьбой; диалог-расспрос: сообщать фактическую информацию, отвечая на вопросы разных видов; запрашивать интересующую информацию;</p> <p>монологическая речь: повествование (сообщение); изложение (пересказ) основного содержания прочитанного текста; аудирование: при непосредственном общении: понимание на слух речи учителя и одноклассников и вербальная (невербальная) реакция на услышанное; аудирование с пониманием запрашиваемой информации; чтение с пониманием основного содержания, с пониманием запрашиваемой информации; заполнение анкет и формуляров: сообщение о себе основных сведений в соответствии с нормами, принятыми в стране (странах) изучаемого языка.</p> <p>Языковые знания и навыки:</p> <p>различение на слух, без ошибок, ведущих к сбою в коммуникации, произнесение слов с соблюдением правильного ударения и фраз с соблюдением их ритмико-интонационных особенностей, в том числе отсутствия фразового ударения на служебных словах, чтение новых слов согласно основным правилам чтения; правильное написание изученных слов; распознавание и употребление в устной и письменной речи лексических единиц (слов, словосочетаний, речевых клише), обслуживающих ситуации общения в рамках тематического содержания речи («Каникулы»), с соблюдением существующей в английском языке нормы лексической сочетаемости; словообразование: образование имён прилагательных при помощи суффиксов -ful(wonderful), -ing(interesting), -ous(dangerous), -able(enjoyable); образование имён существительных при помощи суффиксов -sion/-tion (discussion/invitation); глаголы в видовременных формах действительного залога в изъявительном наклонении в Present Perfect Tense в повествовательных (утвердительных и отрицательных) и вопросительных предложениях; повторение программного грамматического содержания: модальный глагол can, Future</p>
7.2	Обобщение и контроль	2	

Итого по разделу		9	
Раздел 8. Природа: дикие и домашние животные. Погода			
8.1	Природа: дикие и домашние животные. Погода	13	<p>Коммуникативные умения: диалог этикетного характера: начинать, поддерживать и заканчивать разговор (в том числе разговор по телефону), вежливо соглашаться на предложение и отказываться от предложения собеседника; диалог-побуждение к действию: приглашать собеседника к совместной деятельности, вежливо соглашаться (не соглашаться) на предложение собеседника; диалог-расспрос: сообщать фактическую информацию, отвечая на вопросы разных видов; запрашивать интересующую информацию; монологическая речь: описание (животного), повествование (сообщение); краткое изложение результатов выполненной проектной работы; аудирование с пониманием основного содержания текста, аудирование с пониманием запрашиваемой информации;</p> <p>чтение с пониманием основного содержания текста; чтение с пониманием запрашиваемой информации, чтение несплошных текстов (таблиц) и понимание представленной в них информации;</p> <p>списывание текста и выписывание из него слов, словосочетаний, предложений в соответствии с решаемой коммуникативной задачей.</p> <p>Языковые знания и умения: чтение вслух небольших адаптированных аутентичных текстов, построенных на изученном языковом материале, с соблюдением правил чтения и соответствующей интонации, демонстрирующее понимание текста;</p> <p>правильное написание изученных слов; распознавание и употребление в устной и письменной речи лексических единиц (слов, словосочетаний, речевых клише), обслуживающих ситуации общения в рамках тематического содержания речи (времена года, месяцы, названия животных и их частей тела), с соблюдением существующей в английском языке нормы лексической сочетаемости;</p> <p>словообразование: образование имён прилагательных при помощи суффикса -al (national); повторение программного грамматического содержания: степени сравнения прилагательных</p>
8.2	Обобщение и контроль	2	
Итого по разделу		15	
Раздел 9. Родной город (село). Транспорт			
9.1	Родной город	6	Коммуникативные умения:

	(село). Транспорт		<p>диалог этикетного характера: начинать, поддерживать и заканчивать разговор (в том числе разговор по телефону), диалог-побуждение к действию: обращаться с просьбой, вежливо соглашаться (не соглашаться) выполнить просьбу (направление движения до объекта); диалог-расспрос: сообщать фактическую информацию, отвечая на вопросы разных видов; запрашивать интересующую информацию;</p> <p>монологическая речь: повествование (сообщение); краткое изложение результатов выполненной проектной работы; аудирование с пониманием основного содержания текста, аудирование с пониманием запрашиваемой информации; чтение с пониманием основного содержания текста : чтение с пониманием запрашиваемой информации, чтение несплошных текстов (таблиц) и понимание представленной в них информации.</p> <p>Языковые знания и умения:</p> <p>чтение вслух небольших адаптированных аутентичных текстов, построенных на изученном языковом материале, с соблюдением правил чтения и соответствующей интонации, демонстрирующее понимание текста; правильное написание изученных слов; распознавание и употребление в устной и письменной речи лексических единиц (слов, словосочетаний, речевых клише), обслуживающих ситуации общения в рамках тематического содержания речи (общественные места в городе, виды транспорта, разнообразие ландшафта), с соблюдением существующей в английском языке нормы лексической сочетаемости; распознавание и употребление в устной и письменной речи изученных морфологических форм и синтаксических конструкций английского языка. предложения с несколькими обстоятельствами, следующими в определённом порядке; <i>повторение программного грамматического содержания:</i> определенный артикль the, предлоги места; предлоги by/on (by coach/by train/by car/ by plane/on foot).</p> <p>Социокультурные знания и умения: Знание и использование социокультурных элементов речевого поведенческого этикета в стране (странах) изучаемого языка в рамках тематического содержания (в ситуациях общения «На улице»)</p>
9.2	Обобщение и контроль	2	
Итого по разделу		8	

Раздел 10. Родная страна и страна (страны) изучаемого языка. Их географическое положение, столицы, достопримечательности, культурные особенности (национальные праздники, традиции, обычаи)			
10.1	Родная страна и страна (страны) изучаемого языка. Их географическое положение, столицы, достопримечательности, культурные особенности (национальные праздники, традиции, обычаи)	15	<p>Коммуникативные умения: диалог этикетного характера: начинать, поддерживать и заканчивать разговор (в том числе разговор по телефону); диалог-расспрос: сообщать фактическую информацию, отвечая на вопросы разных видов; запрашивать интересующую информацию; монологическая речь: повествование (сообщение); краткое изложение результатов выполненной проектной работы; аудирование с пониманием основного содержания текста, аудирование с пониманием запрашиваемой информации; чтение с пониманием основного содержания текста : чтение с пониманием запрашиваемой информации, чтение несплошных текстов (таблиц) и понимание представленной в них информации; заполнение анкет и формуляров: сообщение себе основных сведений в соответствии с нормами, принятыми в стране (странах) изучаемого языка.</p> <p>Языковые знания и умения: чтение вслух небольших адаптированных аутентичных текстов, построенных на изученном языковом материале, с соблюдением правил чтения и соответствующей интонации, демонстрирующее понимание текста; правильное использование знаков препинания: точки, вопросительного и восклицательного знаков в конце предложения, запятой при перечислении и обращении, апострофа; распознавание и употребление в устной и письменной речи лексических единиц (слов, словосочетаний, речевых клише), обслуживающих ситуации общения в рамках тематического содержания речи (празднование Дня рождения/Нового года: to light bonfires, to set off fireworks, to have street parades, to dress up, to exchange gifts, to cook special food, to decorate the house, to have a family dinner), с соблюдением существующей в английском языке нормы лексической сочетаемости распознавание и употребление в устной и письменной речи лексических единиц (слов, словосочетаний, речевых клише), обслуживающих ситуации общения в рамках тематического содержания речи («Родная страна и страны изучаемого языка»), с соблюдением существующей в английском языке нормы лексической сочетаемости.</p> <p>Социокультурные знания и умения: знание и использование в устной и письменной</p>

			речи наиболее употребительной тематической фоновой лексики в рамках отобранного тематического содержания (некоторые национальные праздники, традиции в проведении досуга и питания); знание социокультурного портрета родной страны и страны (стран) изучаемого языка: знакомство с традициями проведения основных национальных праздников (Рождества, Нового года и других праздников), с особенностями образа жизни и культуры страны (стран) изучаемого языка (известными достопримечательностями)
10.2	Обобщение и контроль	2	
Итого по разделу		17	
Раздел 11. Выдающиеся люди родной страны и страны (стран) изучаемого языка: писатели, поэты			
11.1	Выдающиеся люди родной страны и страны (стран) изучаемого языка: писатели, поэты	3	Коммуникативные умения: диалог этикетного характера: начинать, поддерживать и заканчивать разговор (в том числе разговор по телефону); диалог-расспрос: сообщать фактическую информацию, отвечая на вопросы разных видов; запрашивать интересующую информацию; монологическая речь: повествование (сообщение); краткое изложение результатов выполненной проектной работы; аудирование с пониманием основного содержания текста, аудирование с пониманием запрашиваемой информации; чтение с пониманием основного содержания текста ; чтение с пониманием запрашиваемой информации, чтение неплотных текстов (таблиц) и понимание представленной в них информации; заполнение анкет и формуляров: сообщение себе основных сведений в соответствии с нормами, принятыми в стране (странах) изучаемого языка. Языковые знания и умения: чтение вслух небольших адаптированных аутентичных текстов, построенных на изученном языковом материале, с соблюдением правил чтения и соответствующей интонации, демонстрирующее понимание текста; правильное использование знаков препинания: точки, вопросительного и восклицательного знаков в конце предложения, запятой при перечислении и обращении, апострофа; распознавание и употребление в устной и письменной речи лексических единиц (слов, словосочетаний, речевых клише), обслуживающих ситуации общения в рамках тематического содержания речи («Выдающиеся люди родной страны и страны изучаемого языка»), с соблюдением существующей в английском

			языке нормы лексической сочетаемости; имена существительные с причастиями настоящего и прошедшего времени. Социокультурные знания и умения: знание социокультурного портрета родной страны и страны (стран) изучаемого языка: знакомство с особенностями образа жизни и культуры страны (стран) изучаемого языка (выдающимися людьми и другое), с доступными в языковом отношении образцами детской поэзии и прозы на английском языке; с особенностями образа жизни и культуры страны (стран) изучаемого языка (члены Британской королевской семьи)	
11.2	Обобщение и контроль	2		
Итого по разделу		5		
ОБЩЕЕ КОЛИЧЕСТВО ЧАСОВ ПО ПРОГРАММЕ		102		

6 КЛАСС

№ п/п	Наименование разделов и тем учебного предмета	Количество часов	Программное содержание	Основные виды деятельности обучающихся
Раздел 1. Взаимоотношения в семье и с друзьями. Семейные праздники				<i>Диалогическая речь:</i>
1.1	Взаимоотношения в семье и с друзьями. Семейные праздники	13	Коммуникативные навыки: диалог этикетного характера: начинать, поддерживать и заканчивать разговор, вежливо переспрашивать, поздравлять с праздником, выражать пожелания и вежливо реагировать на поздравление; диалог-расспрос: сообщать фактическую информацию, отвечая на вопросы разных видов, запрашивать интересующую информацию, переходить с позиции спрашивающего на позицию отвечающего и наоборот; монологическая речь: создание устных связных монологических высказываний с использованием основных коммуникативных типов речи: описание (внешности и одежды человека), в том числе характеристика (черты характера реального человека – члена семьи, друга); аудирование с пониманием запрашиваемой информации; чтение с пониманием запрашиваемой информации; написание электронного сообщения личного характера в соответствии с нормами неофициального общения, принятыми в стране (странах) изучаемого языка; заполнение анкет и формуляров: сообщение о себе основных сведений в соответствии с нормами, принятыми в	вести диалог этикетного характера: начинать, поддерживать и заканчивать разговор, вежливо переспрашивать, поздравлять с праздником, выражать пожелания и вежливо реагировать на поздравление, выражать благодарность, вежливо соглашаться на предложение и отказываться от предложения собеседника; диалог-побуждение к действию: обращаться с просьбой, вежливо соглашаться

			<p>англоговорящих странах.</p> <p>Языковые знания и умения:</p> <p>Различение на слух, без фонематических ошибок, ведущих к сбою в коммуникации, произнесение слов с соблюдением правильного ударения и фраз с соблюдением их ритмико-интонационных особенностей, в том числе отсутствия фразового ударения на служебных словах, чтение новых слов согласно основным правилам чтения;</p> <p>правильное использование знаков препинания: точки, вопросительного и восклицательного знаков в конце предложения; запятой при перечислении; обращения; апострофа; распознавание в письменном и звучащем тексте и употребление в устной и письменной речи лексических единиц (слов, словосочетаний, речевых клише), обслуживающих ситуации общения в рамках тематического содержания речи («Взаимоотношения в семье и с друзьями. Семейные праздники»), с соблюдением существующей в английском языке нормы лексической сочетаемости; словообразование: образование имён существительных при помощи суффикса -ing (reading);</p> <p>все типы вопросительных предложений (общий, специальный, альтернативный, разделительный вопросы) в Present Continuous Tense; глаголы в видо-временных формах действительного залога в изъявительном наклонении в Present Continuous Tense; возвратные, неопределённые местоимения (some, any) и их производные (somebody, anybody; something, anything и другие); различия в употреблении глаголов make/do; словообразование: образование имён прилагательных при помощи суффикса -ing (amazing);</p> <p>числительные для обозначения дат и больших чисел (100–1000);</p> <p><i>повторение грамматического программного содержания:</i> притяжательный падеж (Possessive case), притяжательные прилагательные</p>	<p>(не соглашаться) выполнить просьбу, приглашать собеседника к совместной деятельности, вежливо соглашаться (не соглашаться) на предложение собеседника, объясняя причину своего решения;</p> <p>диалог-расспрос: сообщать фактическую информацию, отвечая на вопросы разных видов, выражать своё отношение к обсуждаемым фактам и событиям, запрашивать интересующую информацию, переходить с позиции спрашивающего на позицию отвечающего и наоборот.</p> <p><i>Монологическая речь:</i> создавать устные связные монологические высказывания с использованием основных коммуникативных типов речи: описание; повествование; изложение; краткое изложение результатов выполненной проектной работы.</p> <p><i>Аудирование:</i> понимать на слух речь учителя и одноклассников и вербальная (невербальная) реакция на услышанное; понимать на слух несложные адаптированные аутентичные аудиотексты,</p>
1.2	Обобщение и контроль	2		
Итого по разделу		15		
Раздел 2. Внешность и характер человека (литературного персонажа)				
2.1	Внешность и характер человека (литературного персонажа)	2	<p>Коммуникативные навыки:</p> <p>диалог-расспрос: сообщать фактическую информацию, отвечая на вопросы разных видов, запрашивать интересующую информацию (описать внешность и характер человека/ литературного персонажа), переходить с позиции спрашивающего на позицию отвечающего и наоборот;</p> <p>создание устных связных монологических высказываний с использованием основных коммуникативных типов речи: описание (предмета, внешности и одежды человека), в том числе характеристика (черты характера) реального человека</p>	<p>понимать на слух речь учителя и одноклассников и вербальная (невербальная) реакция на услышанное; понимать на слух несложные адаптированные аутентичные аудиотексты,</p>

			<p>или литературного персонажа); аудирование с пониманием запрашиваемой информации, предполагает умение выделять запрашиваемую информацию, представленную в эксплицитной (явной) форме, в воспринимаемом на слух тексте; чтение несплошных текстов (таблиц) и понимание представленной в них информации; чтение с пониманием запрашиваемой информации; заполнение анкет и формуляров: сообщение о себе основных сведений в соответствии с нормами, принятыми в англоговорящих странах; создание небольшого письменного высказывания с опорой на образец, план, иллюстрацию (фото или изображение члена семьи/друга/литературного персонажа).</p> <p>Языковые знания и умения:</p> <p>различение на слух, без фонематических ошибок, ведущих к сбою в коммуникации, произнесение слов с соблюдением правильного ударения и фраз с соблюдением их ритмико-интонационных особенностей, в том числе отсутствия фразового ударения на служебных словах, чтение новых слов согласно основным правилам чтения; правильное написание изученных слов; правильное использование знаков препинания: точки, вопросительного и восклицательного знаков в конце предложения; запятой при перечислении и обращении; апострофа; распознавание в письменном и звучащем тексте и употребление в устной и письменной речи лексических единиц (слов, словосочетаний, речевых клише), обслуживающих ситуации общения в рамках тематического содержания речи (описание внешности/ характера); предложения с конструкциями <i>as ... as, not so ... as</i>; <i>повторение грамматического программного содержания</i>: притяжательный падеж (Possessive case), притяжательные прилагательные, притяжательные местоимения</p>	<p>содержащие отдельные незнакомые слова, с разной глубиной проникновения в их содержание в зависимости от поставленной коммуникативной задачи: с пониманием основного содержания, с пониманием запрашиваемой информации.</p> <p><i>Чтение:</i></p> <p>читать про себя и понимать адаптированные аутентичные тексты разных жанров и стилей, содержащие отдельные незнакомые слова, с различной глубиной проникновения в их содержание в зависимости от поставленной коммуникативной задачи: с пониманием основного содержания, с пониманием запрашиваемой информации; читать и интерпретировать несплошные тексты (таблицы) и понимать представленную в них информацию.</p> <p><i>Письменная речь:</i></p> <p>списывать текст и выписывать из него слова, словосочетания, предложения в соответствии с решаемой коммуникативной задачей; заполнять анкеты и формуляры: сообщать о себе основные сведения в соответствии с нормами, принятыми в англоговорящих</p>
2.2	Обобщение и контроль	2		
Итого по разделу		4		
Раздел 3. Досуг и увлечения (хобби) современного подростка (чтение, кино, театр, спорт)				
3.1	Досуг и увлечения (хобби) современного подростка (чтение, кино, театр, спорт)	12	<p>Коммуникативные навыки:</p> <p>диалог этикетного характера: начинать, поддерживать и заканчивать разговор, вежливо переспрашивать, вежливо соглашаться на предложение и отказываться от предложения собеседника; диалог-расспрос: сообщать фактическую информацию, отвечая на вопросы разных видов; монологическая речь: повествование (сообщение); краткое изложение результатов выполненной проектной работы; аудирование: с пониманием основного содержания, с пониманием запрашиваемой информации; чтение с пониманием</p>	<p>списывать текст и выписывать из него слова, словосочетания, предложения в соответствии с решаемой коммуникативной задачей; заполнять анкеты и формуляры: сообщать о себе основные сведения в соответствии с нормами, принятыми в англоговорящих</p>

			<p>основного содержания, с пониманием запрашиваемой информации; чтение несплошных текстов (таблиц) и понимание представленной в них информации; письмо: списывание текста и выписывание из него слов, словосочетаний, предложений в соответствии с решаемой коммуникативной задачей; заполнение анкет и формуляров: сообщение о себе основных сведений в соответствии с нормами, принятыми в англоговорящих странах.</p> <p>Языковые знания и умения:</p> <p>чтение вслух небольших адаптированных аутентичных текстов, построенных на изученном языковом материале, с соблюдением правил чтения и соответствующей интонации, демонстрирующее понимание текста; правильное написание изученных слов; распознавание в письменном и звучащем тексте и употребление в устной и письменной речи лексических единиц (слов (название настольных игр, командных игр, видов спорта и др.), словосочетаний (лексические единицы по теме досуг с глаголами go/do), речевых клише), обслуживающих ситуации общения в рамках тематического содержания речи (досуг и хобби); глаголы в видо-временных формах действительного залога в изъявительном наклонении в Present/Past Continuous Tense; словообразование: образование имён прилагательных при помощи суффиксов -al (typical), -ing (amazing), -less (useless), -ive (impressive); -ic (heroic);</p> <p><i>повторение</i>: -ful (wonderful), -able (enjoyable);</p> <p>словообразование: образование имён прилагательных при помощи суффикса -ing (amazing);</p> <p><i>повторение грамматического программного содержания</i>: глаголы в видо-временных формах действительного залога в изъявительном наклонении в Present Continuous Tense, Present Simple Tense; словообразование имен существительных с помощью суффиксов -er, -or, -ist, compound nouns (homework); глагольная конструкция like doing smth</p>	<p>странах; писать электронное сообщение личного характера в соответствии с нормами неофициального общения, принятыми в стране (странах) изучаемого языка.</p> <p><i>Фонетическая сторона речи</i>: различать на слух, без фонематических ошибок, ведущих к сбою в коммуникации, произносить слова с соблюдением правильного ударения и фраз с соблюдением их ритмико-интонационных особенностей, в том числе отсутствия фразового ударения на служебных словах, чтение новых слов согласно основным правилам чтения; читать вслух небольшие адаптированные аутентичные тексты, построенные на изученном языковом материале, с соблюдением правил чтения и соответствующей интонации, демонстрирующие понимание текста.</p> <p><i>Графика, орфография, пунктуация</i>: правильно писать изученные слова; правильно использовать знаки препинания; пунктуационно правильно, в соответствии с нормами речевого этикета, принятыми в стране (странах)</p>
3.2	Обобщение и контроль	2		
Итого по разделу		14		
Раздел 4. Здоровый образ жизни: режим труда и отдыха, фитнес, сбалансированное питание				
4.1	Здоровый образ жизни: режим труда и отдыха, фитнес, сбалансированное питание	4	<p>Коммуникативные навыки:</p> <p>диалог этикетного характера: начинать, поддерживать и заканчивать разговор; диалог-побуждение к действию: приглашать собеседника к совместной деятельности; диалог-расспрос: сообщать фактическую информацию, отвечая на вопросы разных видов, выражать своё отношение к обсуждаемым фактам и событиям, запрашивать</p>	

			<p>интересующую информацию, переходить с позиции спрашивающего на позицию отвечающего и наоборот; монологическая речь: повествование (сообщение); изложение (пересказ) основного содержания прочитанного текста; краткое изложение результатов выполненной проектной работы; аудирование с пониманием основного содержания, с пониманием запрашиваемой информации; чтение с пониманием основного содержания, с пониманием запрашиваемой информации; чтение несплошных текстов (таблиц) (различные виды графиков- bar chart/pie chart и др.) и понимание представленной в них информации (food pyramid).</p> <p>Языковые знания и умения: чтение вслух небольших адаптированных аутентичных текстов, построенных на изученном языковом материале, с соблюдением правил чтения и соответствующей интонации, демонстрирующее понимание текста; пунктуационно правильное, в соответствии с нормами речевого этикета, принятыми в стране (странах) изучаемого языка, оформление электронного сообщения личного характера; сложноподчинённые предложения с придаточными определительными с союзными словами who, which, that; слова, выражающие количество (little/a little, few/a few); модальные глаголы и их эквиваленты (can/be able to, must/have to, may, should, need)</p>	<p>изучаемого языка, оформлять электронное сообщение личного характера. <i>Лексическая сторона речи:</i> распознавать в письменном и звучащем тексте и употреблять в устной и письменной речи лексических единиц (слов, словосочетаний, речевых клише), обслуживающих ситуации общения в рамках тематического содержания речи, с соблюдением существующей в английском языке нормы лексической сочетаемости. <i>Грамматическая сторона речи:</i> распознавать в письменном и звучащем тексте и употреблять в устной и письменной речи изученные морфологические формы и синтаксические конструкции английского языка</p>
4.2	Обобщение и контроль	2		
Итого по разделу		6		
Раздел 5. Покупки: одежда, обувь и продукты питания				
5.1	Покупки: одежда, обувь и продукты питания	6	<p>Коммуникативные навыки: диалог этикетного характера: начинать, поддерживать и заканчивать разговор; диалог-побуждение к действию: обращаться с просьбой, вежливо соглашаться (не соглашаться), вежливо соглашаться (не соглашаться) на предложение собеседника, объясняя причину своего решения (в магазине); аудирование с пониманием запрашиваемой информации; чтение с пониманием основного содержания, с пониманием запрашиваемой информации; выписывание из текста слов, словосочетаний, предложений в соответствии с решаемой коммуникативной задачей.</p> <p>Языковые знания и умения: распознавание в письменном и звучащем тексте употребление в устной и письменной речи лексических единиц (слов, словосочетаний, речевых клише), обслуживающих ситуации общения в рамках тематического содержания речи (здоровый образ жизни, баланс труда и отдыха, здоровое питание и приготовление пищи (boil/ fry/ stir/ dice/</p>	

			<p>mix/ bake/ add/ melt/ peel/ pour); чтение вслух небольших адаптированных аутентичных текстов, построенных на изученном языковом материале, с соблюдением правил чтения и соответствующей интонации, демонстрирующее понимание текста; распознавание в письменном и звучащем тексте употребление в устной и письменной речи лексических единиц (слов, словосочетаний, речевых клише), обслуживающих ситуации общения в рамках тематического содержания речи, с соблюдением существующей в английском языке нормы лексической сочетаемости (названия продуктов питания, упаковка продуктов, названия предметов одежды и обуви); слова, выражающие количество (little/a little, few/a few);</p> <p><i>повторение грамматического содержания:</i> исчисляемые и неисчисляемые существительные, some/any/a lot of</p>
5.2	Обобщение	2	
Итого по разделу		8	
Раздел 6. Школа, школьная жизнь, школьная форма, изучаемые предметы, любимый предмет, правила поведения в школе. Переписка с зарубежными сверстниками			
6.1	Школа, школьная жизнь, школьная форма, изучаемые предметы, любимый предмет, правила поведения в школе. Переписка с зарубежным и сверстникам и	3	<p>Коммуникативные навыки: диалог этикетного характера: начинать, поддерживать и заканчивать разговор, вежливо переспрашивать; диалог-расспрос: сообщать фактическую информацию, отвечая на вопросы разных видов, запрашивать интересующую информацию, переходить с позиции спрашивающего на позицию отвечающего и наоборот; монологическая речь: создание устных связанных монологических высказываний с использованием основных коммуникативных типов речи; аудирование с пониманием основного содержания, с пониманием запрашиваемой информации; чтение с пониманием основного содержания, с пониманием запрашиваемой информации; написание электронного сообщения личного характера в соответствии с нормами неофициального общения, принятыми в стране (странах) изучаемого языка.</p> <p>Языковые знания и умения: различение на слух, без фонематических ошибок, ведущих к сбою в коммуникации, произнесение слов с соблюдением правильного ударения и фраз с соблюдением их ритмико-интонационных особенностей, в том числе отсутствия фразового ударения на служебных словах, чтение новых слов согласно основным правилам чтения; пунктуационно правильное, в соответствии с нормами речевого этикета, принятыми в стране (странах) изучаемого языка, оформление электронного сообщения личного характера; распознавание в письменном и звучащем тексте</p>

			употребление в устной и письменной речи лексических единиц (слов, словосочетаний, речевых клише), обслуживающих ситуации общения в рамках тематического содержания речи, с соблюдением существующей в английском языке нормы лексической сочетаемости; сложноподчинённые предложения с придаточными определительными с союзными словами who, which, that; возвратные, неопределённые местоимения (some, any) и их производные (somebody, anybody; something, anything и другие) every и производные (everybody, everything и другие) в повествовательных (утвердительных и отрицательных) и вопросительных предложениях	
6.2	Обобщение и контроль	2		
Итого по разделу		5		
Раздел 7. Каникулы в различное время года. Виды отдыха. Путешествия по России и зарубежным странам				
7.1	Каникулы в различное время года. Виды отдыха. Путешествия по России и зарубежным странам	5	<p>Коммуникативные навыки: диалог этикетного характера: начинать, поддерживать и заканчивать разговор, вежливо переспрашивать; диалог-расспрос: сообщать фактическую информацию, отвечая на вопросы разных видов, запрашивать интересующую информацию, переходить с позиции спрашивающего на позицию отвечающего и наоборот; монологическая речь: создание устных связных монологических высказываний с использованием основных коммуникативных типов речи: повествование (сообщение); изложение (пересказ) основного содержания прочитанного текста; краткое изложение результатов выполненной проектной работы; аудирование с пониманием основного содержания, с пониманием запрашиваемой информации; чтение с пониманием основного содержания, с пониманием запрашиваемой информации; написание электронного сообщения личного характера в соответствии с нормами неофициального общения, принятыми в стране(странах) изучаемого языка.</p> <p>Языковые знания и умения: чтение вслух небольших адаптированных аутентичных текстов, построенных на изученном языковом материале, с соблюдением правил чтения и соответствующей интонации, демонстрирующее понимание текста; пунктуационно правильное, в соответствии с нормами речевого этикета, принятыми в стране (странах) изучаемого языка, оформление электронного сообщения личного характера; распознавание в письменном и звучащем тексте и употребление в устной и письменной речи лексических единиц (слов, словосочетаний, речевых клише), обслуживающих ситуации общения в рамках тематического содержания речи (каникулы, отдых, путешествия), с соблюдением</p>	

			существующей в английском языке нормы лексической сочетаемости; синонимы, антонимы, интернациональные слова; <i>повторение грамматического содержания</i> : словообразование: аффиксация – образование имени прилагательного с помощью суффикса -у (rainy), употребление в письменной и устной речи видо-временных форм глагола в Present Continuous Tense (для выражения запланированных действий в будущем), конструкции to be going to, Future Simple Tense
7.2	Обобщение и контроль	2	
Итого по разделу		7	
Раздел 8. Природа: дикие и домашние животные. Климат, погода			
8.1	Природа: дикие и домашние животные. Климат, погода	3	<p>Коммуникативные навыки: диалог-расспрос: сообщать фактическую информацию, отвечая на вопросы разных видов, выражать своё отношение к обсуждаемым фактам и событиям, запрашивать интересующую информацию, переходить с позиции спрашивающего на позицию отвечающего и наоборот; монологическая речь: описание (животного, погоды, типа климата); повествование (сообщение); аудирование с пониманием основного содержания, с пониманием запрашиваемой информации; чтение с пониманием основного содержания, с пониманием запрашиваемой информации; создание небольшого письменного высказывания с опорой на образец, план, иллюстрацию.</p> <p>Языковые знания и умения: чтение вслух небольших адаптированных аутентичных текстов, построенных на изученном языковом материале, с соблюдением правил чтения и соответствующей интонации, демонстрирующее понимание текста; распознавание в звучащем и письменном тексте и употребление в устной и письменной речи различных средств связи для обеспечения логичности и целостности высказывания</p>
8.2	Обобщение	1	
Итого по разделу		4	
Раздел 9. Жизнь в городе и сельской местности. Описание родного города (села). Транспорт			
9.1	Жизнь в городе и сельской местности. Описание родного города (села). Транспорт	17	<p>Коммуникативные навыки: диалог этикетного характера: начинать, поддерживать и заканчивать разговор; диалог-расспрос: запрашивать интересующую информацию (ориентация и поиск объектов в городе); монологическая речь: описание (описание родного города/ села); повествование (сообщение); изложение (пересказ) основного содержания прочитанного текста; краткое изложение результатов выполненной проектной работы; аудирование с пониманием основного содержания, с пониманием запрашиваемой информации;</p>

			<p>чтение с пониманием основного содержания, с пониманием запрашиваемой информации; создание небольшого письменного высказывания с опорой на образец, план, иллюстрацию.</p> <p>Языковые знания и умения:</p> <p>различение на слух, без фонематических ошибок, ведущих к сбою в коммуникации, произнесение слов с соблюдением правильного ударения и фраз с соблюдением их ритмико-интонационных особенностей, в том числе отсутствия фразового ударения на служебных словах, чтение новых слов согласно основным правилам чтения;</p> <p>распознавание в письменном и звучащем тексте и употребление в устной и письменной речи лексических единиц (слов, словосочетаний, речевых клише), обслуживающих ситуации общения в рамках тематического содержания речи (соблюдение правил безопасности на дороге и в городе (parking zone/ traffic lights/ pedestrian/ traffic sign/ yellow lines/ traffic warden/ zebra crossing), ориентация и поиск объектов в городе, описание квартиры/дома), с соблюдением существующей в английском языке нормы лексической сочетаемости; сложноподчинённые предложения с придаточными времени с союзами for, since; словообразование: образование наречий с помощью суффикса -ly; возвратные, неопределённые местоимения (some, any) и их производные (somebody, anybody; something, anything и другие) every и производные (everybody, everything и другие) в повествовательных (утвердительных и отрицательных) и вопросительных предложениях; <i>повторение грамматического содержания</i>: предлоги места, модальные глаголы, употребление предлогов by/on/in с видами транспорта</p>	
9.2	Обобщение и контроль	2		
Итого по разделу		19		
<p>Раздел 10. Родная страна и страна (страны) изучаемого языка. Их географическое положение, столицы, население, официальные языки, достопримечательности, культурные особенности (национальные праздники, традиции, обычаи)</p>				
10.1	Родная страна и страна (страны) изучаемого языка. Их географическое положение,	13	<p>Коммуникативные навыки:</p> <p>диалог этикетного характера: начинать, поддерживать и заканчивать разговор, вежливо переспрашивать, поздравлять с праздником (национальные праздники России и стран изучаемого языка), выражать пожелания и вежливо реагировать на поздравление; диалог-расспрос: сообщать фактическую информацию, отвечая на вопросы разных видов, выражать своё отношение к</p>	

	столицы, население, официальные языки, достопримечательности, культурные особенности (национальные праздники, традиции, обычаи)		<p>обсуждаемым фактам и событиям, запрашивать интересующую информацию, переходить с позиции спрашивающего на позицию отвечающего и наоборот; монологическая речь: повествование (сообщение); изложение (пересказ) основного содержания прочитанного текста; краткое изложение результатов выполненной проектной работы; аудирование с пониманием основного содержания, с пониманием запрашиваемой информации; чтение с пониманием основного содержания, с пониманием запрашиваемой информации; создание небольшого письменного высказывания с опорой на образец, план, иллюстрацию (национальные праздники, достопримечательности и пр.);</p> <p>Языковые знания и умения:</p> <p>чтение вслух небольших адаптированных аутентичных текстов, построенных на изученном языковом материале, с соблюдением правил чтения и соответствующей интонации, демонстрирующее понимание текста; распознавание в письменном и звучащем тексте и употребление в устной и письменной речи лексических единиц (слов, словосочетаний, речевых клише), обслуживающих ситуации общения в рамках тематического содержания речи, с соблюдением существующей в английском языке нормы лексической сочетаемости; все типы вопросительных предложений (общий, специальный, альтернативный, разделительный вопросы) в Present/Past Continuous Tense</p>	
10.2	Обобщение и контроль	2		
Итого по разделу		15		
Раздел 11. Выдающиеся люди родной страны и страны (стран) изучаемого языка: писатели, поэты, учёные				
11.1	Выдающиеся люди родной страны и страны (стран) изучаемого языка: писатели, поэты, учёные	3	<p>Коммуникативные навыки:</p> <p>диалог этикетного характера: начинать, поддерживать и заканчивать разговор, вежливо переспрашивать; диалог-расспрос: сообщать фактическую информацию, отвечая на вопросы разных видов, выражать своё отношение к обсуждаемым фактам и событиям, запрашивать интересующую информацию, переходить с позиции спрашивающего на позицию отвечающего и наоборот; монологическая речь: повествование (сообщение); изложение (пересказ) основного содержания прочитанного текста; краткое изложение результатов выполненной проектной работы (выдающиеся люди родной страны и стран изучаемого языка); аудирование с пониманием основного содержания, с пониманием запрашиваемой информации;</p> <p>чтение с пониманием основного содержания, с пониманием запрашиваемой информации; создание</p>	

			<p>небольшого письменного высказывания с опорой на образец, план, иллюстрацию (выдающиеся люди родной страны и стран изучаемого языка).</p> <p>Языковые знания и умения:</p> <p>чтение вслух небольших адаптированных аутентичных текстов, построенных на изученном языковом материале, с соблюдением правил чтения и соответствующей интонации, демонстрирующее понимание текста; распознавание в письменном и звучащем тексте и употребление в устной и письменной речи лексических единиц (слов, словосочетаний, речевых клише), обслуживающих ситуации общения в рамках тематического содержания речи, с соблюдением существующей в английском языке нормы лексической сочетаемости; сложноподчинённые предложения с придаточными определительными с союзными словами who, which, that; <i>повторение грамматического содержания</i>: употребление видовременных форм в Past Simple Tense</p>	
11.2	Обобщение и контроль	2		
Итого по разделу		5		
ОБЩЕЕ КОЛИЧЕСТВО ЧАСОВ ПО ПРОГРАММЕ		102		

7 КЛАСС

№ п/п	Наименование разделов и тем учебного предмета	Количество часов	Программное содержание	Основные виды деятельности обучающихся
Раздел 1. Взаимоотношения в семье и с друзьями. Семейные праздники. Обязанности по дому				<i>Диалогическая речь:</i> вести диалог этикетного характера, диалог-побуждение к действию, диалог-расспрос, комбинированный диалог, включающий различные виды диалогов.
1.1	Взаимоотношения в семье и с друзьями. Семейные праздники. Обязанности по дому	5	<p>Коммуникативные умения:</p> <p>диалог этикетного характера: начинать, поддерживать и заканчивать разговор, вежливо пере-спрашивать, поздравлять с праздником, выражать пожелания и вежливо реагировать на поздравление; диалог-расспрос: сообщать фактическую информацию, отвечая на вопросы разных видов; запрашивать интересующую информацию, переходить с позиции спрашивающего на позицию отвечающего и наоборот; монологическая речь: повествование (сообщение); изложение (пересказ) основного содержания, прочитанного (прослушанного) текста; аудирование с пониманием основного содержания, с пониманием запрашиваемой</p>	<p><i>Монологическая речь:</i> создавать устные связные монологические высказывания с использованием основных</p>

			<p>информации; чтение с пониманием основного содержания, с пониманием нужной (запрашиваемой) информации, с полным пониманием содержания текста; создание небольшого письменного высказывания с использованием образца (поздравление с праздником).</p> <p>Языковые знания и умения: чтение вслух небольших аутентичных текстов, построенных на изученном языковом материале, с соблюдением правил чтения и соответствующей интонации, демонстрирующее понимание текста; пунктуационно правильное, в соответствии с нормами речевого этикета, принятыми в стране (странах) изучаемого языка, оформление электронного сообщения личного характера; распознавание и употребление в устной и письменной речи лексических единиц (слов, словосочетаний, речевых клише), обслуживающих ситуации общения в рамках тематического содержания речи (Взаимоотношения в семье и с друзьями. Семейные праздники. Обязанности по дому), с соблюдением существующей в английском языке нормы лексической сочетаемости; предложения со сложным дополнением (Complex Object); <i>повторение грамматического содержания:</i> предложения с relative pronouns (that/ which/ who/ whom/ whose)</p>	<p>коммуникативных типов речи: описание (предмета, местности, внешности и одежды человека), в том числе характеристика (черты характера реального человека или литературного персонажа); повествование (сообщение); изложение (пересказ) основного содержания, прочитанного (прослушанного) текста; краткое изложение результатов выполненной проектной работы. <i>Аудирование:</i> при непосредственном общении: понимать на слух речь учителя и одноклассников и вербально (невербально) реагировать на услышанное; при опосредованном общении: понимать на слух несложные аутентичные тексты, содержащие отдельные незнакомые слова, с разной глубиной проникновения в их содержание в зависимости от поставленной коммуникативной задачи: с пониманием основного содержания, с пониманием запрашиваемой информации.</p> <p><i>Чтение:</i> читать про себя и понимать несложные аутентичные тексты разных жанров и стилей, содержащие отдельные незнакомые слова, с различной глубиной</p>
1.2	Обобщение и контроль	2		
Итого по разделу		7		
Раздел 2. Внешность и характер человека (литературного персонажа)				
2.1	Внешность и характер человека (литературного персонажа)	3	<p>Коммуникативные умения: диалог-расспрос: сообщать фактическую информацию, отвечая на вопросы разных видов; выражать своё отношение к обсуждаемым фактам и событиям, запрашивать интересующую информацию, переходить с позиции спрашивающего на позицию отвечающего и наоборот; монологическая речь: описание (внешности и одежды человека), в том числе характеристика (черты характера реального человека или литературного персонажа); аудирование с пониманием основного содержания, с пониманием запрашиваемой информации; чтение с пониманием основного содержания, с пониманием нужной (запрашиваемой) информации, с полным пониманием содержания текста.</p> <p>Языковые знания и умения: различение на слух и адекватное, без фонематических ошибок, ведущих к сбою в коммуникации, произнесение слов с соблюдением правильного ударения и фраз с соблюдением их ритмико-интонационных особенностей, в том числе отсутствия фразового ударения на служебных</p>	<p>аутентичные тексты, содержащие отдельные незнакомые слова, с разной глубиной проникновения в их содержание в зависимости от поставленной коммуникативной задачи: с пониманием основного содержания, с пониманием запрашиваемой информации.</p> <p><i>Чтение:</i> читать про себя и понимать несложные аутентичные тексты разных жанров и стилей, содержащие отдельные незнакомые слова, с различной глубиной</p>

			<p>словах, чтение новых слов согласно основным правилам чтения; пунктуационно правильное, в соответствии с нормами речевого этикета, принятыми в стране (странах) изучаемого языка, оформление электронного сообщения личного характера; распознавание и употребление в устной и письменной речи лексических единиц (слов, словосочетаний, речевых клише), обслуживающих ситуации общения в рамках тематического содержания речи (описание внешности и характера человека/ литературного персонажа), с соблюдением существующей в английском языке нормы лексической сочетаемости;</p> <p>словообразование: образование сложных прилагательных путём соединения основы прилагательного с основой существительного с добавлением суффикса -ed (blue-eyed); местоимения other/another, both, all, one;</p> <p><i>повторение лексико-грамматического содержания:</i> словообразование: participle I, II; порядок прилагательных в предложении</p>	<p>проникновения в их содержание в зависимости от поставленной коммуникативной задачи: с пониманием основного содержания, с пониманием нужной (запрашиваемой) информации, с полным пониманием содержания текста.</p> <p><i>Письмо:</i> списывать текст, выписывать из текста слова, словосочетания, предложения в соответствии с решаемой коммуникативной задачей, составлять план прочитанного текста; заполнять анкеты и формуляры: сообщать о себе основные сведения в соответствии с нормами, принятыми в стране (странах) изучаемого языка; писать электронное сообщение личного характера в соответствии с нормами неофициального общения, принятыми в стране (странах) изучаемого языка; создавать небольшое письменное высказывание с использованием образца, плана, таблицы.</p> <p><i>Фонетическая сторона речи:</i> различать на слухи адекватно без фонематических ошибок, ведущих к сбою в коммуникации, произносить слова с соблюдением</p>
2.2	Обобщение и контроль	2		
Итого по разделу		5		
Раздел 3. Досуг и увлечения (хобби) современного подростка (чтение, кино, театр, музей, спорт, музыка)				
3.1	Досуг и увлечения (хобби) современного подростка (чтение, кино, театр, музей, спорт, музыка)	14	<p>Коммуникативные умения:</p> <p>диалог-расспрос: сообщать фактическую информацию, отвечая на вопросы разных видов; выражать своё отношение к обсуждаемым фактам и событиям, запрашивать интересующую информацию, переходить с позиции спрашивающего на позицию отвечающего и наоборот; монологическая речь: повествование (сообщение); изложение (пересказ) основного содержания, прочитанного (прослушанного) текста; краткое изложение результатов выполненной проектной работы; аудирование с пониманием основного содержания, с пониманием запрашиваемой информации; чтение с пониманием основного содержания, с пониманием нужной (запрашиваемой) информации, с полным пониманием содержания текста; списывание текста и выписывание из него слов, словосочетаний, предложений в соответствии с решаемой коммуникативной задачей, составление плана прочитанного текста; заполнение анкет и формуляров: сообщение о себе основных сведений в соответствии с нормами, принятыми в стране (странах) изучаемого языка; создание небольшого письменного высказывания с использованием образца, плана, таблицы.</p> <p>Языковые знания и умения:</p> <p>чтение вслух небольших аутентичных текстов,</p>	

			<p>построенных на изученном языковом материале, с соблюдением правил чтения и соответствующей интонации, демонстрирующее понимание текста; правильное использование знаков препинания: точки, вопросительного и восклицательного знаков в конце предложения, запятой при перечислении и обращении; апострофа; распознавание в устной речи и письменном тексте и употребление в устной и письменной речи различных средств связи для обеспечения логичности и целостности высказывания (as soon as, when, after, until, then); конструкция used to + инфинитив глагола; словообразование: образование имён прилагательных при помощи суффиксов -ly (friendly), -ous (famous), -y (busy); -ous (famous); -al (digital); условные предложения реального (Conditional 0, Conditional I) характера; фразовый глагол to turn; глаголы в наиболее употребительных формах страдательного залога (Present/Past Simple Passive); <i>повторение грамматического содержания</i>: видо-временные формы глаголов в Present Simple Tense, Present Continuous Tense, Present Perfect Tense</p>	<p>правильного ударения и фраз с соблюдением их ритмико-интонационных особенностей, в том числе отсутствие фразового ударения на служебных словах, читать новые слова согласно основным правилам чтения; читать вслух небольшие аутентичные тексты, построенные на изученном языковом материале, с соблюдением правил чтения и соответствующей интонацией, демонстрирующее понимание текста. <i>Графика, орфография, пунктуация</i>: правильно писать изученные слова; правильно использовать знаки препинания: точки, вопросительный и восклицательный знак в конце предложения, запятую при перечислении и обращении; апостроф; пунктуационно правильно, в соответствии с нормами речевого этикета, принятыми в стране (странах) изучаемого языка, оформлять электронное сообщение личного характера. <i>Лексическая сторона речи</i>: распознавать и употреблять в устной и письменной речи лексические единицы (слова, словосочетания, речевые клише), обслуживающие ситуации общения в рамках тематического содержания речи, с</p>
3.2	Обобщение и контроль	2		
Итого по разделу		16		
Раздел 4. Здоровый образ жизни: режим труда и отдыха, фитнес, сбалансированное питание				
4.1	Здоровый образ жизни: режим труда и отдыха, фитнес, сбалансированное питание	5	<p>Коммуникативные умения: диалог этикетного характера: вежливо соглашаться на предложение и отказываться от предложения собеседника; монологическая речь: повествование (сообщение); аудирование с пониманием основного содержания, с пониманием запрашиваемой информации; чтение с пониманием основного содержания, с пониманием нужной (запрашиваемой) информации, с полным пониманием содержания текста; написание электронного сообщения личного характера в соответствии с нормами неофициального общения, принятыми в стране (странах) изучаемого языка; создание небольшого письменного высказывания с использованием образца, плана, таблицы.</p> <p>Языковые знания и умения: чтение вслух небольших аутентичных текстов, построенных на изученном языковом материале, с соблюдением правил чтения и соответствующей интонации, демонстрирующее понимание текста; правильное написание изученных слов; распознавание и употребление в устной и письменной речи лексических единиц (слов, словосочетаний, речевых клише), обслуживающих ситуации общения в рамках тематического содержания речи (здоровый образ</p>	

			жизни), с соблюдением существующей в английском языке нормы лексической сочетаемости; образование имён существительных при помощи суффикса: -ness (darkness); фразовый глагол to fall; модальный глагол might; <i>повторение лексико-грамматического содержания</i> : словообразование имен прилагательных с помощью суффиксов -ive, -ative, reflexive pronouns	соблюдением существующей в английском языке нормы лексической сочетаемости; распознавать в устной речи и письменном тексте и употреблять в устной и письменной речи различные средства связи для обеспечения логичности и целостности высказывания. <i>Грамматическая сторона речи</i> : распознавать в письменном и звучащем тексте и употреблять в устной и письменной речи изученные морфологические формы и синтаксические конструкции английского языка
4.2	Обобщение и контроль	2		
Итого по разделу		7		
Раздел 5. Покупки: одежда, обувь и продукты питания				
5.1	Покупки: одежда, обувь и продукты питания	5	<p>Коммуникативные умения:</p> <p>диалог этикетного характера: начинать, поддерживать и заканчивать разговор, вежливо переспрашивать, вежливо соглашаться на предложение и отказываться от предложения собеседника (в магазине); диалог-расспрос: сообщать фактическую информацию, отвечая на вопросы разных видов; выражать своё отношение к обсуждаемым фактам, запрашивать интересующую информацию, переходить с позиции спрашивающего на позицию отвечающего и наоборот;</p> <p>монологическая речь: краткое изложение результатов выполненной проектной работы; аудирование с пониманием основного содержания, с пониманием запрашиваемой информации; чтение с пониманием основного содержания, с пониманием нужной (запрашиваемой) информации, с полным пониманием содержания текста;</p> <p>написание электронного сообщения личного характера в соответствии с нормами неофициального общения, принятыми в стране (странах) изучаемого языка; создание небольшого письменного высказывания с использованием образца; заполнение анкет.</p> <p>Языковые знания и умения:</p> <p>различение на слух и адекватное, без фонематических ошибок, ведущих к сбою в коммуникации, произнесение слов с соблюдением правильного ударения и фраз с соблюдением их ритмико-интонационных особенностей, в том числе отсутствия фразового ударения на служебных словах, чтение новых слов согласно основным правилам чтения; пунктуационно правильное, в соответствии с нормами речевого этикета, принятыми в стране (странах) изучаемого языка, оформление электронного сообщения личного характера; распознавание и употребление в устной и письменной речи лексических единиц (слов, словосочетаний, речевых клише), обслуживающих ситуации общения в рамках тематического содержания речи (покупки), с соблюдением</p>	

			существующей в английском языке нормы лексической сочетаемости; словообразование: словосложение (low-fat); синонимы (match/ suit/ fit), антонимы; фразовый глагол to take; <i>повторение лексико-грамматического содержания</i> : порядок прилагательных в предложении
5.2	Обобщение и контроль	2	
Итого по разделу		7	
Раздел 6. Школа, школьная жизнь, школьная форма, изучаемые предметы, любимый предмет, правила поведения в школе, посещение школьной библиотеки (ресурсного центра). Переписка с зарубежными сверстниками			
6.1	Школа, школьная жизнь, школьная форма, изучаемые предметы, любимый предмет, правила поведения в школе, посещение школьной библиотеки (ресурсного центра). Переписка с зарубежными и сверстниками	6	<p>Коммуникативные умения: диалог-расспрос: сообщать фактическую информацию, отвечая на вопросы разных видов; выражать своё отношение к обсуждаемым фактам и событиям, запрашивать интересующую информацию, переходить с позиции спрашивающего на позицию отвечающего и наоборот; монологическая речь: краткое изложение результатов выполненной проектной работы; аудирование с пониманием основного содержания, с пониманием запрашиваемой информации; чтение с пониманием основного содержания, с пониманием нужной (запрашиваемой) информации, с полным пониманием содержания текста; написание электронного сообщения личного характера в соответствии с нормами неофициального общения, принятыми в стране (странах) изучаемого языка.</p> <p>Языковые знания и умения: чтение вслух небольших аутентичных текстов, построенных на изученном языковом материале, с соблюдением правил чтения и соответствующей интонации, демонстрирующее понимание текста; правильное написание изученных слов; пунктуационно правильное, в соответствии с нормами речевого этикета, принятыми в стране (странах) изучаемого языка, оформление электронного сообщения личного характера, распознавание и употребление в устной и письменной речи лексических единиц (слов, словосочетаний, речевых клише), обслуживающих ситуации общения в рамках тематического содержания речи (школьная жизнь), с соблюдением существующей в английском языке нормы лексической сочетаемости; наречия, совпадающие по формам прилагательными (fast, high; early); повторение лексико-грамматического содержания: модальные глаголы, повелительное наклонение</p>
6.2	Обобщение	2	
Итого по разделу		8	
Раздел 7. Каникулы в различное время года. Виды отдыха. Путешествия по России и зарубежным странам			
7.1	Каникулы в	8	Коммуникативные умения:

	различное время года. Виды отдыха. Путешествия по России и зарубежным странам		<p>диалог-побуждение к действию: обращаться с просьбой, вежливо соглашаться (не соглашаться) выполнить просьбу, приглашать собеседника к совместной деятельности, вежливо соглашаться(не соглашаться) на предложение собеседника, объясняя причину своего решения; диалог этикетного характера: начинать, поддерживать и заканчивать разговор, вежливо переспрашивать; монологическая речь: повествование (сообщение), краткое изложение результатов выполненной проектной работы; аудирование с пониманием основного содержания, с пониманием запрашиваемой информации; чтение с пониманием основного содержания, с пониманием нужной (запрашиваемой) информации, с полным пониманием содержания текста; создание небольшого письменного высказывания с использованием образца, плана, таблицы.</p> <p>Языковые знания и умения:</p> <p>чтение вслух небольших аутентичных текстов, построенных на изученном языковом материале, с соблюдением правил чтения и соответствующей интонации, демонстрирующее понимание текста; правильное написание изученных слов; распознавание и употребление в устной и письменной речи лексических единиц (слов, словосочетаний, речевых клише), обслуживающих ситуации общения в рамках тематического содержания речи (каникулы, путешествия), с соблюдением существующей в английском языке нормы лексической сочетаемости; распознавание в устной речи и письменном тексте и употребление в устной и письменной речи различных средств связи для обеспечения логичности и целостности высказывания; фразовый глагол to come; словообразование: образование имён прилагательных и наречий при помощи префиксов in-/im-/il-/ir-/ un-(informal, independently, impossible, illogical, irresponsible, unforgettable); <i>повторение грамматического содержания</i>: видо-временные формы глаголов в Present Perfect Tense</p>
7.2	Обобщение и контроль	2	
Итого по разделу		10	
Раздел 8. Природа: дикие и домашние животные. Климат, погода			
8.1	Природа: дикие и домашние животные. Климат, погода	7	<p>Коммуникативные умения:</p> <p>диалог-расспрос: сообщать фактическую информацию, отвечая на вопросы разных видов; выражать своё отношение к обсуждаемым фактам и событиям, запрашивать интересующую информацию, переходить с позиции спрашивающего на позицию отвечающего и наоборот; монологическая речь: краткое изложение</p>

			<p>результатов выполненной проектной работы; аудирование с пониманием основного содержания, с пониманием запрашиваемой информации; чтение с пониманием основного содержания, с пониманием нужной (запрашиваемой) информации, с полным пониманием содержания текста; создание небольшого письменного высказывания с использованием образца, плана, таблицы. Языковые знания и умения: чтение вслух небольших аутентичных текстов, построенных на изученном языковом материале, с соблюдением правил чтения и соответствующей интонации, демонстрирующее понимание текста; правильное использование знаков препинания: точки, вопросительного и восклицательного знаков в конце предложения, запятой при перечислении и обращении; апострофа; распознавание и употребление в устной и письменной речи лексических единиц (слов, словосочетаний, речевых клише), обслуживающих ситуации общения в рамках тематического содержания речи, с соблюдением существующей в английском языке нормы лексической сочетаемости; фразовый глагол to make; словообразование: образование глаголов помощью суффикса -en (darken, shorten)</p>	
8.2	Обобщение	1		
Итого по разделу		8		
Раздел 9. Жизнь в городе и сельской местности. Описание родного города (села). Транспорт				
9.1	Жизнь в городе и сельской местности. Описание родного города (села). Транспорт	7	<p>Коммуникативные умения: диалог этикетного характера: начинать, поддерживать и заканчивать разговор, вежливо переспрашивать, вежливо соглашаться на предложение и отказываться от предложения собеседника; диалог-побуждение к действию: приглашать собеседника к совместной деятельности, вежливо соглашаться (не соглашаться) на предложение собеседника, объясняя причину своего решения; диалог-расспрос: сообщать фактическую информацию, отвечая на вопросы разных видов; выражать своё отношение к обсуждаемым фактам и событиям, запрашивать интересующую информацию, переходить позиции спрашивающего на позицию отвечающего и наоборот; монологическая речь: описание (местности); повествование (сообщение); изложение (пересказ) основного содержания, прочитанного (прослушанного) текста; аудирование с пониманием основного содержания, с пониманием запрашиваемой информации; чтение с пониманием основного содержания, с пониманием нужной (запрашиваемой) информации, с полным пониманием содержания текста; написание электронного сообщения личного характера в соответствии с нормами</p>	

			<p>неофициального общения, принятыми в стране (странах) изучаемого языка.</p> <p>Языковые знания и умения:</p> <p>чтение вслух небольших аутентичных текстов, построенных на изученном языковом материале, с соблюдением правил чтения и соответствующей интонации, демонстрирующее понимание текста; правильное написание изученных слов; распознавание в устной речи и письменном тексте и употребление в устной и письменной речи различных средств связи для обеспечения логичности и целостности высказывания; образование имён существительных при помощи префикса un (unreality) и при помощи суффикса: -ment (development); фразовый глагол to run; образование имён прилагательных при помощи суффиксов -ly (friendly), -ous (famous), -y (busy); наречия, совпадающие по форме с прилагательными (fast, high; early); предложения с конструкцией to be going to + инфинитив и формы Future Simple Tense и Present Continuous Tense для выражения будущего действия; фразовый глагол to look; количественные числительные для обозначения больших чисел (до 1 000 000); повторение лексико-грамматического содержания: употребление предлогов by/on (транспорт); употребление в письменной и устной речи видо-временных форм глагола в Present Simple Tense, Present Continuous Tense, Present Perfect Tense</p>
9.2	Обобщение и контроль	2	
Итого по разделу		9	
Раздел 10. Средства массовой информации (телевидение, журналы, Интернет)			
10.1	Средства массовой информации (телевидение, журналы, Интернет)	6	<p>Коммуникативные умения:</p> <p>диалог-расспрос: сообщать фактическую информацию, отвечая на вопросы разных видов; выражать своё отношение к обсуждаемым фактам и событиям, запрашивать интересующую информацию, переходить с позиции спрашивающего на позицию отвечающего и наоборот; монологическая речь: повествование (сообщение); аудирование с пониманием основного содержания, с пониманием запрашиваемой информации; чтение с пониманием основного содержания, с пониманием нужной (запрашиваемой) информации, с полным пониманием содержания текста; списывание текста и выписывание из него слов, словосочетаний, предложений в соответствии с решаемой коммуникативной задачей, составление плана прочитанного текста; создание небольшого письменного высказывания с использованием образца, плана, таблицы.</p> <p>Языковые знания и умения:</p> <p>чтение вслух небольших аутентичных текстов,</p>

			построенных на изученном языковом материале, с соблюдением правил чтения и соответствующей интонации, демонстрирующее понимание текста; правильное написание изученных слов; распознавание и употребление в устной и письменной речи лексических единиц (слов, словосочетаний, речевых клише), обслуживающих ситуации общения в рамках тематического содержания речи (СМИ), с соблюдением существующей в английском языке нормы лексической сочетаемости; образование имен прилагательных с помощью суффиксов -able, -ible, -ent
10.2	Обобщение и контроль	2	
Итого по разделу		8	
Раздел 11. Родная страна и страна (страны) изучаемого языка. Их географическое положение, столицы, население, официальные языки, достопримечательности, культурные особенности (национальные праздники, традиции, обычаи)			
11.1	Родная страна и страна (страны) изучаемого языка. Их географическое положение, столицы, население, официальные языки, достопримечательности, культурные особенности (национальные праздники, традиции, обычаи)	7	Коммуникативные умения: диалог-расспрос: сообщать фактическую информацию, отвечая на вопросы разных видов; выражать своё отношение к обсуждаемым фактам и событиям, запрашивать интересующую информацию, переходить с позиции спрашивающего на позицию отвечающего и наоборот; монологическая речь: повествование (сообщение); аудирование с пониманием основного содержания, с пониманием запрашиваемой информации; чтение с пониманием основного содержания, с пониманием нужной (запрашиваемой) информации, с полным пониманием содержания текста; выписывание слов, словосочетаний, предложений из текста в соответствии с решаемой коммуникативной задачей; составление плана прочитанного текста; создание небольшого письменного высказывания с использованием образца, плана, таблицы. Языковые знания и умения: чтение вслух небольших аутентичных текстов, построенных на изученном языковом материале, с соблюдением правил чтения и соответствующей интонации, демонстрирующее понимание текста; правильное написание изученных слов; распознавание в устной речи и письменном тексте и употребление в устной и письменной речи различных средств связи для обеспечения логичности и целостности высказывания; многозначные лексические единицы; интернациональные слова
11.2	Обобщение	1	
Итого по разделу		8	
Раздел 12. Выдающиеся люди родной страны и страны (стран) изучаемого языка: учёные, писатели, поэты, спортсмены			
12.1	Выдающиеся	7	Коммуникативные умения: диалог этикетного

	я люди родной страны и страны (стран) изучаемого языка: учёные, писатели, поэты, спортсмены		<p>характера: начинать, поддерживать и заканчивать разговор, вежливо переспрашивать, поздравлять с праздником, выражать; диалог-побуждение к действию: вежливо соглашаться (не соглашаться) на предложение собеседника, объясняя причину своего решения; диалог-расспрос: сообщать фактическую информацию, отвечая на вопросы разных видов; выражать своё отношение к обсуждаемым фактам и событиям, запрашивать интересующую информацию, переходить с позиции спрашивающего на позицию отвечающего и наоборот; монологическая речь: описание (внешности и одежды человека), в том числе характеристика (черты характера реального человека); повествование (сообщение); изложение (пересказ) основного содержания, прочитанного (прослушанного) текста; аудирование с пониманием основного содержания, с пониманием запрашиваемой информации; чтение с пониманием основного содержания, с пониманием нужной (запрашиваемой) информации, с полным пониманием содержания текста; выписывание слов, словосочетаний, предложений из текста в соответствии с решаемой коммуникативной задачей, составление плана прочитанного текста; создание небольшого письменного высказывания с использованием образца.</p> <p>Языковые знания и умения: чтение вслух небольших аутентичных текстов, построенных на изученном языковом материале, с соблюдением правил чтения и соответствующей интонации, демонстрирующее понимание текста; правильное написание изученных слов; распознавание в устной речи и письменном тексте и употребление в устной и письменной речи различных средств связи для обеспечения логичности и целостности высказывания; предлоги, употребляемые с глаголами в страдательном залоге; фразовый глагол to give</p>	
12.2	Обобщение	2		
Итого по разделу		9		
ОБЩЕЕ КОЛИЧЕСТВО ЧАСОВ ПО ПРОГРАММЕ		102		

8 КЛАСС

№ п/п	Наименование разделов и тем учебного предмета	Количество часов	Программное содержание	Основные виды деятельности обучающихся
Раздел 1. Взаимоотношения в семье и с друзьями				<i>Диалогическая речь</i>

1.1	Взаимоотношения в семье и с друзьями	7	<p>Коммуникативные умения: диалог этикетного характера: начинать, поддерживать и заканчивать разговор, вежливо переспрашивать, поздравлять с праздником, выражать пожелания и вежливо реагировать на поздравление; диалог-расспрос: сообщать фактическую информацию, отвечая на вопросы разных видов, выражать своё отношение к обсуждаемым фактам и событиям, запрашивать интересующую информацию, переходить с позиции спрашивающего на позицию отвечающего и наоборот; комбинированный диалог монологическая речь: повествование (сообщение); выражение и аргументирование своего мнения по отношению к услышанному(прочитанному); восприятие и понимание на слух несложных аутентичных текстов, содержащих отдельные неизученные языковые явления, с разной глубиной проникновения в их содержание в зависимости от поставленной коммуникативной задачи: с пониманием основного содержания, с пониманием нужной (интересующей, запрашиваемой) информации; чтение несложных аутентичных текстов разных жанров и стилей, содержащие отдельные неизученные языковые явления, с различной глубиной проникновения в их содержание в зависимости от поставленной коммуникативной задачи: с пониманием основного содержания, с пониманием нужной (интересующей, запрашиваемой) информации, с полным пониманием содержания; создание небольшого письменного высказывания с использованием образца, плана; написание поздравительных открыток (поздравление, пожелание скорейшего выздоровления и др.); заполнение анкет и формуляров: сообщение о себе основных сведений в соответствии с нормами, принятыми в стране (странах) изучаемого языка.</p> <p>Языковые знания и умения: чтение вслух небольших аутентичных текстов, построенных на изученном языковом материале, с соблюдением правил чтения и соответствующей интонации, демонстрирующее понимание текста; правильное использование знаков препинания: точки, вопросительного и восклицательного знаков в конце предложения, запятой при перечислении и обращении, при вводных словах, обозначающих порядок мыслей и их связь (например, в английском языке: firstly/first of all, secondly, finally; on the one hand, on the other hand), апострофа; распознавание и употребление в устной и письменной речи лексических единиц (слов, словосочетаний, речевых клише), обслуживающих ситуации общения в рамках тематического содержания речи (взаимоотношения), с</p>	<p>:вести диалог этикетного характера: начинать, поддерживать и заканчивать разговор, вежливо переспрашивать, поздравлять с праздником, выражать пожелания и вежливо реагировать на поздравление, выражать благодарность, вежливо соглашаться на предложение и отказываться от предложения собеседника; <i>Диалогическая речь:</i> вести диалог этикетного характера: начинать, поддерживать и заканчивать разговор, вежливо переспрашивать, поздравлять с праздником, выражать пожелания и вежливо реагировать на поздравление, выражать благодарность, вежливо соглашаться на предложение и отказываться от предложения собеседника; интересующую информацию, переходить с позиции спрашивающего на позицию отвечающего и наоборот. <i>Монологическая речь:</i> создавать устные связанные монологические высказывания с использованием основных коммуникативных типов речи: описание (предмета, местности,</p>
-----	--------------------------------------	---	--	---

			соблюдением существующей в английском языке нормы лексической сочетаемости; глаголы в видовременных формах действительного залога в изъявительном наклонении (Present Simple Tense, Present Continuous Tense, Present Perfect Tense, Present Perfect Continuous Tense, Past Simple Tense); <i>повторение грамматического содержания</i> : выражение действий в будущем (Future Simple Tense, Present Continuous Tense, оборот to be going to); stative verbs	внешности и одежды человека), в том числе характеристика (черты характера реального человека или литературного персонажа); повествование (сообщение); выражение и аргументирование своего мнения по отношению к услышанному (прочитанному); изложение (пересказ) основного содержания, прочитанного (прослушанного) текста; составление рассказа по картинкам; изложение результатов выполненной проектной работы. <i>Аудирование</i> : при непосредственном общении: понимать на слух речь учителя и одноклассников и вербально (невербально) реагировать на услышанное, переспрашивать или просить повторить для уточнения отдельных деталей; при опосредованном общении: понимать на слух несложные аутентичные тексты, содержащие отдельные неизученные языковые явления, с разной глубиной проникновения в их содержание в зависимости от поставленной коммуникативной задачи: с пониманием основного содержания, с пониманием нужной информации, с полным пониманием содержания; письмо: составление плана (тезисов) устного или письменного сообщения.
1.2	Обобщение и контроль	2		
Итого по разделу		9		
Раздел 2. Внешность и характер человека (литературного персонажа)				
2.1	Внешность и характер человека (литературного персонажа)	7	<p>Коммуникативные умения</p> <p>диалог-расспрос: сообщать фактическую информацию, отвечая на вопросы разных видов, выражать своё отношение к обсуждаемым фактам и событиям, запрашивать интересующую информацию, переходить с позиции спрашивающего на позицию отвечающего и наоборот; монологическая речь: описание (внешности и одежды человека), в том числе характеристика (черты характера реального человека или литературного персонажа); аудирование: восприятие на слух несложных аутентичных текстов с разной глубиной проникновения в содержание в зависимости от поставленной коммуникативной задачи: с пониманием основного содержания, с пониманием нужной (интересующей, запрашиваемой) информации; чтение: понимание несложных аутентичных текстов разных жанров и стилей, содержащих отдельные неизученные языковые явления, с различной глубиной проникновения в их содержание в зависимости от поставленной коммуникативной задачи: с пониманием основного содержания, с пониманием нужной (интересующей, запрашиваемой) информации, с полным пониманием содержания; письмо: составление плана (тезисов) устного или письменного сообщения.</p> <p>Языковые знания и умения:</p> <p>различение на слух, без фонематических ошибок, ведущих к сбою в коммуникации, произнесение слов с соблюдением правильного ударения и фраз с соблюдением их ритмико- интонационных особенностей, в том числе отсутствия фразового ударения на служебных словах, чтение новых слов согласно основным правилам чтения; словообразование: образование имен прилагательных при помощи -ed и -ing (interested/interesting); фразовый глагол to get; правильное написание изученных слов; распознавание и употребление в устной и</p>	<p>по отношению к услышанному (прочитанному); изложение (пересказ) основного содержания, прочитанного (прослушанного) текста; составление рассказа по картинкам; изложение результатов выполненной проектной работы. <i>Аудирование</i>: при непосредственном общении: понимать на слух речь учителя и одноклассников и вербально (невербально) реагировать на услышанное, переспрашивать или просить повторить для уточнения отдельных деталей; при опосредованном общении: понимать на слух несложные аутентичные тексты, содержащие отдельные неизученные языковые явления, с разной глубиной проникновения в их содержание в зависимости от поставленной коммуникативной задачи: с пониманием основного содержания, с пониманием нужной (интересующей,</p>

			письменной речи лексических единиц (слов, словосочетаний, речевых клише), обслуживающих ситуации общения в рамках тематического содержания речи (внешность и характер); образование имен прилагательных при помощи префикса inter- (international); синонимы, антонимы, интернациональные слова, сокращения и аббревиатуры; наречия too – enough. <i>повторение лексико-грамматического содержания:</i> словообразование: образование прилагательных с помощью суффиксов: -ful, -al, -ic, -ible, -ish, -less, -ly, -ous, -y, -ive, -able; наречия степени (adverbs of degree): very, really, pretty, quite, rather, a bit, a little; степени сравнения прилагательных и наречий	запрашиваемой) информации. <i>Чтение:</i> читать про себя и понимать несложные аутентичные тексты разных жанров и стилей, содержащие отдельные неизученные языковые явления, с различной глубиной проникновения в их содержание в зависимости от поставленной коммуникативной задачи: с пониманием основного содержания, с пониманием нужной (интересующей, запрашиваемой) информации, с полным пониманием содержания. <i>Письмо:</i> составлять план (тезисы) устного или письменного сообщения; заполнять анкеты и формуляры: сообщение о себе основных сведений в соответствии с нормами, принятыми в стране (странах) изучаемого языка; писать электронное сообщение личного характера в соответствии с нормами неофициального общения, принятыми в стране (странах) изучаемого языка; создавать небольшое письменное высказывание с использованием образца, плана, таблицы и (или) прочитанного (прослушанного) текста. <i>Фонетическая сторона речи:</i> различать на слух, без
2.2	Обобщение и контроль	2		
Итого по разделу		9		
Раздел 3. Досуг и увлечения (хобби) современного подростка (чтение, кино, театр, музей, спорт, музыка)				
3.1	Досуг и увлечения (хобби) современного подростка (чтение, кино, театр, музей, спорт, музыка)	5	Коммуникативные умения: диалог-расспрос: сообщать фактическую информацию, отвечая на вопросы разных видов, выражать своё отношение к обсуждаемым фактам и событиям, запрашивать интересующую информацию, переходить с позиции спрашивающего на позицию отвечающего и наоборот; монологическая речь: повествование (сообщение); выражение и аргументирование своего мнения по отношению к услышанному (прочитанному); изложение (пересказ) основного содержания, прочитанного (прослушанного) текста; изложение результатов выполненной проектной работы; аудирование: восприятие на слух несложных аутентичных текстов с разной глубиной проникновения в содержание в зависимости от поставленной коммуникативной задачи: с пониманием основного содержания, с пониманием нужной (интересующей, запрашиваемой) информации; чтение: понимание несложных аутентичных текстов разных жанров и стилей, содержащих отдельные неизученные языковые явления, с различной глубиной проникновения в их содержание в зависимости от поставленной коммуникативной задачи: с пониманием основного содержания, с пониманием нужной (интересующей, запрашиваемой) информации, с полным пониманием содержания; написание электронного сообщения личного характера в соответствии с нормами неофициального общения, принятыми в стране (странах) изучаемого языка; создание небольшого письменного высказывания с использованием образца, плана, таблицы и (или) прочитанного (прослушанного) текста Языковые знания и умения: чтение вслух небольших аутентичных	запрашиваемой) информации, с полным пониманием содержания. <i>Письмо:</i> составлять план (тезисы) устного или письменного сообщения; заполнять анкеты и формуляры: сообщение о себе основных сведений в соответствии с нормами, принятыми в стране (странах) изучаемого языка; писать электронное сообщение личного характера в соответствии с нормами неофициального общения, принятыми в стране (странах) изучаемого языка; создавать небольшое письменное высказывание с использованием образца, плана, таблицы и (или) прочитанного (прослушанного) текста. <i>Фонетическая сторона речи:</i> различать на слух, без

			<p>текстов, построенных на изученном языковом материале, с соблюдением правил чтения и соответствующей интонации, демонстрирующее понимание текста; пунктуационно правильно в соответствии с нормами речевого этикета, принятыми в стране (странах) изучаемого языка, оформлять электронное сообщение личного характера; <i>повторение грамматического материала</i>: условные предложения реального характера (Conditionals 0,1), сложноподчиненные предложения (who, whose, what, where, why)</p>	<p>фонематических ошибок, ведущих к сбою в коммуникации, произносить слова с соблюдением правильного ударения и фраз с соблюдением их ритмико-интонационных особенностей, в том числе отсутствие фразового ударения на служебные слова, читать новые слова согласно основным правилам чтения; читать вслух небольшие аутентичные тексты, построенные на изученном языковом материале, с соблюдением правил чтения и соответствующей интонации, демонстрирующее понимание текста. <i>Графика, орфография, пунктуация</i>: правильно писать новые слова, правильно использовать знаки препинания: точки, вопросительный и восклицательный знак в конце предложения, запятую при перечислении и обращении, при вводных словах, обозначающих порядок мыслей и их связь (например, в английском языке: firstly/first of all, secondly, finally; on the one hand, on the other hand), апострофа; пунктуационно правильно в соответствии с нормами речевого этикета, принятыми в стране (странах) изучаемого языка,</p>
3.2	Обобщение	1		
Итого по разделу		6		
Раздел 4. Здоровый образ жизни: режим труда и отдыха, фитнес, сбалансированное питание. Посещение врача				
4.1	Здоровый образ жизни: режим труда и отдыха, фитнес, сбалансированное питание. Посещение врача	8	<p>Коммуникативные умения: диалог этикетного характера: начинать, поддерживать и заканчивать разговор, вежливо переспрашивать; диалог-расспрос: сообщать фактическую информацию, отвечая на вопросы разных видов; монологическая речь: описание (самочувствие); повествование (сообщение); аудирование: восприятие на слух несложных аутентичных текстов с разной глубиной проникновения в содержание в зависимости от поставленной коммуникативной задачи: с пониманием основного содержания, с пониманием нужной (интересующей, запрашиваемой) информации; чтение: понимание несложных аутентичных текстов разных жанров и стилей, содержащих отдельные неизученные языковые явления, с различной глубиной проникновения в их содержание в зависимости от поставленной коммуникативной задачи: с пониманием основного содержания, с пониманием нужной (интересующей, запрашиваемой) информации, с полным пониманием содержания; написание электронного сообщения личного характера в соответствии с нормами неофициального общения, принятыми в стране (странах) изучаемого языка.</p> <p>Языковые знания и умения: различение на слух, без фонематических ошибок, ведущих к сбою в коммуникации, произнесение слов с соблюдением правильного ударения и фраз с соблюдением их ритмико-интонационных особенностей, в том числе отсутствия фразового ударения на служебных словах, чтение новых слов согласно основным правилам чтения; пунктуационно правильно в соответствии с нормами речевого этикета, принятыми в стране (странах) изучаемого языка, оформлять электронное сообщение личного характера; фразовый глагол to take; использование и употребление различных средств связи в тексте для обеспечения его целостности (firstly, however,</p>	<p>фонематических ошибок, ведущих к сбою в коммуникации, произносить слова с соблюдением правильного ударения и фраз с соблюдением их ритмико-интонационных особенностей, в том числе отсутствие фразового ударения на служебные слова, читать новые слова согласно основным правилам чтения; читать вслух небольшие аутентичные тексты, построенные на изученном языковом материале, с соблюдением правил чтения и соответствующей интонации, демонстрирующее понимание текста. <i>Графика, орфография, пунктуация</i>: правильно писать новые слова, правильно использовать знаки препинания: точки, вопросительный и восклицательный знак в конце предложения, запятую при перечислении и обращении, при вводных словах, обозначающих порядок мыслей и их связь (например, в английском языке: firstly/first of all, secondly, finally; on the one hand, on the other hand), апострофа; пунктуационно правильно в соответствии с нормами речевого этикета, принятыми в стране (странах) изучаемого языка,</p>

			finally, at last, etc.); многозначные лексические единицы; повествовательные (утвердительные и отрицательные), вопросительные и побудительные предложения в косвенной речи в настоящем и прошедшем времени	оформлять электронное сообщение личного характера. <i>Лексическая сторона речи:</i>
4.2	Обобщение и контроль	2		распознавать и употреблять в устной и письменной речи лексические единицы (слова, словосочетания, речевые клише), обслуживающие ситуации общения в рамках тематического содержания речи, с соблюдением существующей в английском языке нормы лексической сочетаемости.
Итого по разделу		10		
Раздел 5. Покупки: одежда, обувь и продукты питания. Карманные деньги				
5.1	Покупки: одежда, обувь и продукты питания. Карманные деньги	6	<p>Коммуникативные умения: диалог этикетного характера: начинать, поддерживать и заканчивать разговор, вежливо переспрашивать, вежливо соглашаться на предложение и отказываться от предложения собеседника; диалог-побуждение к действию: обращаться с просьбой; диалог-расспрос: сообщать фактическую информацию, отвечая на вопросы разных видов, запрашивать интересующую информацию, переходить с позиции спрашивающего на позицию отвечающего и наоборот; монологическая речь: составление рассказа по картинкам; описание (предмета одежды: цвет, фасон и др.); аудирование: с пониманием основного содержания, с пониманием нужной (интересующей, запрашиваемой) информации; чтение: с пониманием основного содержания, с пониманием нужной (интересующей, запрашиваемой) информации, с полным пониманием содержания; написание электронного сообщения личного характера в соответствии с нормами неофициального общения, принятыми в стране(странах) изучаемого языка.</p> <p>Языковые знания и умения: чтение вслух небольших аутентичных текстов, построенных на изученном языковом материале, с соблюдением правил чтения и соответствующей интонации, демонстрирующее понимание текста; пунктуационно правильно в соответствии с нормами речевого этикета, принятыми в стране (странах) изучаемого языка, оформлять электронное сообщение личного характера; распознавание и употребление в устной и письменной речи лексических единиц (слов, словосочетаний, речевых клише), обслуживающих ситуации общения в рамках тематического содержания речи (покупки), с соблюдением существующей в английском языке нормы лексической сочетаемости; согласование подлежащего, выраженного собирательным существительным (family, police) со сказуемым; отрицательные местоимения no (и его производные nobody, nothing и другие), none; распознавание и употребление в устной и письменной речи изученных морфологических форм и синтаксических конструкций</p>	<p><i>Грамматическая сторона речи:</i> распознавать и употреблять в устной и письменной речи изученные морфологические формы и синтаксические конструкции английского языка</p>

			английского языка; <i>повторение грамматического содержания</i> : определенный и неопределенный артикль, слова, выражающие количество
5.2	Обобщение и контроль	2	
Итого по разделу		8	
Раздел 6. Школа, школьная жизнь, школьная форма, изучаемые предметы и отношение к ним. Посещение школьной библиотеки (ресурсного центра). Переписка с зарубежными сверстниками			
6.1	Школа, школьная жизнь, школьная форма, изучаемые предметы и отношение к ним. Посещение школьной библиотеки (ресурсного центра). Переписка с зарубежными и сверстниками	8	<p>Коммуникативные умения: диалог этикетного характера: начинать, поддерживать и заканчивать разговор, вежливо переспрашивать; диалог-побуждение к действию: обращаться с просьбой, вежливо соглашаться(не соглашаться) выполнить просьбу, приглашать собеседника к совместной деятельности, вежливо соглашаться (не соглашаться) на предложение собеседника, объясняя причину своего решения; диалог-расспрос: сообщать фактическую информацию, отвечая на вопросы разных видов, выражать своё отношение к обсуждаемым фактам и событиям, запрашивать интересующую информацию, переходить с позиции спрашивающего на позицию отвечающего и наоборот; монологическая речь: повествование (сообщение); выражение и аргументирование своего мнения по отношению к услышанному (прочитанному); аудирование: с пониманием основного содержания, с пониманием нужной (интересующей, запрашиваемой) информации; чтение: с пониманием основного содержания, с пониманием нужной (интересующей, запрашиваемой) информации, с полным пониманием содержания; письмо: составление плана (тезисов) устного или письменного сообщения; заполнение анкет и формуляров: сообщение о себе основных сведений в соответствии с нормами, принятыми в стране (странах) изучаемого языка; написание электронного сообщения личного характера в соответствии с нормами неофициального общения, принятыми в стране (странах) изучаемого языка; создание небольшого письменного высказывания с использованием образца, плана, таблицы и (или) прочитанного (прослушанного) текста</p> <p>Языковые знания и умения: различение на слух, без фонематических ошибок, ведущих к сбою в коммуникации, произнесение слов с соблюдением правильного ударения и фраз с соблюдением их ритмико- интонационных особенностей, в том числе отсутствия фразового ударения на служебных словах, чтение новых слов согласно основным правилам чтения; правильное использование знаков препинания: точки, вопросительного и восклицательного знаков в</p>

			<p>конце предложения, запятой при перечислении и обращении, при вводных словах, обозначающих порядок мыслей и их связь (например, в английском языке: firstly/first of all, secondly, finally; on the one hand, on the other hand), апострофа; пунктуационно правильно в соответствии с нормами речевого этикета, принятыми в стране (странах) изучаемого языка, оформлять электронное сообщение личного характера; конверсия: образование имени существительного от неопределённой формы глагола (to walk – a walk); образование глагола от имени существительного (a present – to present); образование имени существительного от прилагательного (rich – the rich); фразовый глагол to give</p>
6.2	Обобщение и контроль	2	
Итого по разделу		10	
Раздел 7. Виды отдыха в различное время года. Путешествия по России и зарубежным странам			
7.1	Виды отдыха в различное время года. Путешествия по России и зарубежным странам	4	<p>Коммуникативные умения: диалог этикетного характера: начинать, поддерживать и заканчивать разговор, вежливо переспрашивать; диалог-расспрос: сообщать фактическую информацию, отвечая на вопросы разных видов, выражать своё отношение к обсуждаемым фактам и событиям, запрашивать интересующую информацию, переходить с позиции спрашивающего на позицию отвечающего и наоборот; монологическая речь: описание (местности), повествование (сообщение); аудирование: с пониманием основного содержания, с пониманием нужной (интересующей, запрашиваемой) информации; чтение: с пониманием основного содержания, с пониманием нужной (интересующей, запрашиваемой) информации, с полным пониманием содержания; письмо: создание небольшого письменного высказывания с использованием образца, плана, таблицы и (или) прочитанного (прослушанного) текста.</p> <p>Языковые знания и умения: чтение вслух небольших аутентичных текстов, построенных на изученном языковом материале, с соблюдением правил чтения и соответствующей интонации, демонстрирующее понимание текста; правильное написание изученных слов; распознавание и употребление в устной и письменной речи лексических единиц (слов, словосочетаний, речевых клише), обслуживающих ситуации общения в рамках тематического содержания речи (отдых, путешествия), с соблюдением существующей в английском языке нормы лексической</p>

			сочетаемости; фразовый глагол to set; модальные глаголы в косвенной речи в настоящем и прошедшем времени; <i>повторение грамматического содержания</i> : повелительное наклонение
7.2	Обобщение и контроль	2	
Итого по разделу		6	
Раздел 8. Природа: флора и фауна. Проблемы экологии. Климат, погода. Стихийные бедствия			
8.1	Природа: флора и фауна. Проблемы экологии. Климат, погода. Стихийные бедствия	11	<p>Коммуникативные умения:</p> <p>диалог-расспрос: сообщать фактическую информацию, отвечая на вопросы разных видов, выражать своё отношение к обсуждаемым фактам и событиям, запрашивать интересующую информацию, переходить с позиции спрашивающего на позицию отвечающего и наоборот;</p> <p>монологическая речь: повествование (сообщение); выражение и аргументирование своего мнения по отношению к услышанному (прочитанному); изложение (пересказ) основного содержания, прочитанного (прослушанного) текста; составление рассказа по картинкам; изложение результатов выполненной проектной работы; аудирование: с пониманием основного содержания, с пониманием нужной (интересующей, запрашиваемой) информации;</p> <p>чтение: с пониманием основного содержания, с пониманием нужной (интересующей, запрашиваемой) информации, с полным пониманием содержания.</p> <p>письмо: создание небольшого письменного высказывания с использованием образца, плана, таблицы и (или) прочитанного (прослушанного) текста.</p> <p>Языковые знания и умения:</p> <p>чтение вслух небольших аутентичных текстов, построенных на изученном языковом материале, с соблюдением правил чтения и соответствующей интонации, демонстрирующее понимание текста;</p> <p>правильное написание изученных слов;</p> <p>распознавание и употребление в устной и письменной речи лексических единиц (слов, словосочетаний, речевых клише), обслуживающих ситуации общения в рамках тематического содержания речи (отдых, путешествия), с соблюдением существующей в английском языке нормы лексической сочетаемости;</p> <p>словообразование: образование имен существительных при помощи суффиксов: -ance/-ence (performance/residence), -ity (activity); -ship (friendship); конструкции be/get used to + инфинитив глагола, be/get used to doing something, be/get used to something; конструкции с глаголами to</p>

			stop, to remember, to forget (разница в значении to stop doing smth и to stop to do smth); неличные формы глагола (инфинитив, герундий, причастия настоящего и прошедшего времени); диалог-расспрос: сообщать фактическую информацию, отвечая на вопросы разных видов, выражать своё отношение к обсуждаемым фактам и событиям, запрашивать интересующую информацию
8.2	Обобщение и контроль	2	
Итого по разделу		13	
Раздел 9. Условия проживания в городской/сельской местности. Транспорт			
9.1	Условия проживания в городской/сельской местности. Транспорт	4	<p>Коммуникативные умения: диалог этикетного характера: начинать, поддерживать и заканчивать разговор, вежливо переспрашивать; диалог-побуждение к действию: обращаться с просьбой; монологическая речь: описание (местности); повествование (сообщение); выражение и аргументирование своего мнения по отношению к услышанному (прочитанному); составление рассказа по картинкам; аудирование: с пониманием основного содержания, с пониманием нужной (интересующей, запрашиваемой) информации; чтение: с пониманием основного содержания, с пониманием нужной (интересующей, запрашиваемой) информации, с полным пониманием содержания; письмо: создание небольшого письменного высказывания с использованием образца, плана, таблицы и (или) прочитанного (прослушанного) текста.</p> <p>Языковые знания и умения: чтение вслух небольших аутентичных текстов, построенных на изученном языковом материале, с соблюдением правил чтения и соответствующей интонации, демонстрирующее понимание текста; правильное написание изученных слов; распознавание и употребление в устной и письменной речи лексических единиц (слов, словосочетаний, речевых клише), обслуживающих ситуации общения в рамках тематического содержания речи (городская/сельская местность, транспорт), с соблюдением существующей в английском языке нормы лексической сочетаемости; правильное использование знаков препинания: точки, вопросительного и восклицательного знаков в конце предложения, запятой при перечислении и обращении, при вводных словах, обозначающих порядок мыслей и их связь (например, в английском языке: firstly/first of all, secondly, finally; on the one hand, on the other hand), апострофа; конструкция both ... and ...;</p>

			<p>конструкции с глаголами на -ing: to love/hate doing something; глаголы в видо-временных формах действительного залога в изъявительном наклонении (Past Perfect Tense, Present Perfect Continuous Tense, Future-in-the-Past); соответствующей интонации, демонстрирующее понимание текста; правильное написание изученных слов; распознавание и употребление в устной и письменной речи лексических единиц (слов, словосочетаний, речевых клише), обслуживающих ситуации общения в рамках тематического содержания речи (городская/сельская местность, транспорт), с соблюдением существующей в английском языке нормы лексической сочетаемости; правильное использование знаков препинания: точки, вопросительного и восклицательного знаков в конце предложения, запятой при перечислении и обращении, при вводных словах, обозначающих порядок мыслей и их связь (например, в английском языке: firstly/first of all, secondly, finally; on the one hand, on the other hand), апострофа; конструкция both ... and ...;</p> <p>конструкции с глаголами на -ing: to love/hate doing something; глаголы в видо-временных формах действительного залога в изъявительном наклонении (Past Perfect Tense, Present Perfect Continuous Tense, Future-in-the-Past); модальные глаголы в косвенной речи в настоящем и прошедшем времени; все типы вопросительных предложений в Past Perfect Tense; согласование времен в рамках сложного предложения</p>
9.2	Обобщение и контроль	2	
Итого по разделу		6	
Раздел 10. Средства массовой информации (телевидение, радио, пресса, Интернет)			
10.1	Средства массовой информации (телевидение, радио, пресса, Интернет)	5	<p>Коммуникативные умения:</p> <p>диалог-расспрос: сообщать фактическую информацию, отвечая на вопросы разных видов, выражать своё отношение к обсуждаемым фактам и событиям, запрашивать интересующую информацию, переходить с позиции спрашивающего на позицию отвечающего и наоборот; монологическая речь: повествование (сообщение); выражение и аргументирование своего мнения по отношению к услышанному (прочитанному); изложение (пересказ) основного содержания, прочитанного (прослушанного) текста; изложение результатов выполненной проектной работы; аудирование: с пониманием основного содержания, с пониманием нужной (интересующей, запрашиваемой) информации; чтение: с пониманием основного содержания, с пониманием нужной (интересующей, запрашиваемой) информации, с полным</p>

			<p>пониманием содержания.</p> <p>письмо: создание небольшого письменного высказывания с использованием образца, плана, таблицы и (или) прочитанного (прослушанного) текста.</p> <p>Языковые знания и умения:</p> <p>чтение вслух небольших аутентичных текстов, построенных на изученном языковом материале, с соблюдением правил чтения и соответствующей интонации, демонстрирующее понимание текста; правильное написание изученных слов; распознавание и употребление в устной и письменной речи лексических единиц (слов, словосочетаний, речевых клише), обслуживающих ситуации общения в рамках тематического содержания речи (СМИ), с соблюдением существующей в английском языке нормы лексической сочетаемости; распознавание и употребление в устной и письменной речи изученных морфологических форм и синтаксических конструкций английского языка; конструкции, содержащие глаголы-связки to be/to look/to feel/to seem</p>
10.2	Обобщение и контроль	2	
Итого по разделу		7	
Раздел 11. Родная страна и страна (страны) изучаемого языка. Их географическое положение, столицы, население, официальные языки, достопримечательности, культурные особенности (национальные праздники, традиции, обычаи)			
11.1	Родная страна и страна (страны) изучаемого языка. Их географическое положение, столицы, население, официальные языки, достопримечательности, культурные особенности (национальные праздники, традиции, обычаи)	10	<p>Коммуникативные умения:</p> <p>диалог этикетного характера: начинать, поддерживать и заканчивать разговор, вежливо переспрашивать, поздравлять с праздником, выражать пожелания и вежливо реагировать на поздравление; диалог-расспрос: сообщать фактическую информацию, отвечая на вопросы разных видов, выражать своё отношение к обсуждаемым фактам и событиям, запрашивать интересующую информацию; монологическая речь: описание (местности), повествование (сообщение); выражение и аргументирование своего мнения по отношению к услышанному (прочитанному); изложение (пересказ) основного содержания, прочитанного (прослушанного) текста; аудирование: с пониманием основного содержания, с пониманием нужной (интересующей, запрашиваемой) информации; чтение: с пониманием основного содержания, с пониманием нужной (интересующей, запрашиваемой) информации, с полным пониманием содержания; письмо: создание небольшого письменного высказывания с использованием образца, плана, таблицы и (или) прочитанного (прослушанного) текста.</p> <p>Языковые знания и умения:</p>

			<p>чтение вслух небольших аутентичных текстов, построенных на изученном языковом материале, с соблюдением правил чтения и соответствующей интонации, демонстрирующее понимание текста;</p> <p>правильное написание изученных слов;</p> <p>распознавание и употребление в устной и письменной речи лексических единиц (слов, словосочетаний, речевых клише), обслуживающих ситуации общения в рамках тематического содержания речи (родная страна/страны изучаемого языка), с соблюдением существующей в английском языке нормы лексической сочетаемости;</p> <p>распознавание и употребление в устной и письменной речи изученных морфологических форм и синтаксических конструкций английского языка;</p> <p>различные средства связи в тексте для обеспечения его целостности (firstly, however, finally, at last, etc.)</p>
11.2	Обобщение	1	
Итого по разделу		11	
Раздел 12. Выдающиеся люди родной страны и страны (стран) изучаемого языка: учёные, писатели, поэты, художники, музыканты, спортсмены			
12.1	Выдающиеся люди родной страны и страны (стран) изучаемого языка: учёные, писатели, поэты, художники, музыканты, спортсмены	5	<p>Коммуникативные умения:</p> <p>диалог-побуждение к действию: приглашать собеседника к совместной деятельности, вежливо соглашаться (не соглашаться)</p> <p>на предложение собеседника, объясняя причину своего решения;</p> <p>диалог-расспрос: сообщать фактическую информацию, отвечая на вопросы разных видов, выражать своё отношение</p> <p>к обсуждаемым фактам и событиям, запрашивать интересующую информацию; монологическая речь: описание (внешность) в том числе характеристика (черты характера человека);</p> <p>аудирование: с пониманием основного содержания, с пониманием нужной (интересующей, запрашиваемой) информации; чтение: с пониманием основного содержания, с пониманием нужной (интересующей, запрашиваемой) информации, с полным пониманием содержания;</p> <p>письмо: создание небольшого письменного высказывания с использованием образца, плана, таблицы и (или) прочитанного (прослушанного) текста.</p> <p>Языковые знания и умения:</p> <p>различение на слух, без фонематических ошибок, ведущих к сбою в коммуникации, произнесение слов с соблюдением правильного ударения и фраз с соблюдением их ритмико-интонационных особенностей, в том числе отсутствия фразового ударения на служебных словах, чтение новых слов согласно основным правилам чтения;</p> <p>правильное написание изученных слов;</p> <p>распознавание и употребление в устной и</p>

			письменной речи лексических единиц (слов, словосочетаний, речевых клише), обслуживающих ситуации общения в рамках тематического содержания речи (выдающиеся люди), с соблюдением существующей в английском языке нормы лексической сочетаемости; предложения со сложным дополнением (Complex Object) (I saw her cross/crossing the road.); все типы вопросительных предложений в Past Perfect Tense; согласование времен в рамках сложного предложения	
12.2	Обобщение и контроль	2		
Итого по разделу		7		
ОБЩЕЕ КОЛИЧЕСТВО ЧАСОВ ПО ПРОГРАММЕ		102		

9 КЛАСС

№ п/п	Наименование разделов и тем учебного предмета	Количество часов	Программное содержание	Основные виды деятельности обучающихся
Раздел 1. Взаимоотношения в семье и с друзьями. Конфликты и их разрешение				<i>Диалогическая речь:</i>
1.1	Взаимоотношения в семье и с друзьями. Конфликты и их разрешение	9	Коммуникативные умения: диалог этикетного характера: начинать, поддерживать и заканчивать разговор, вежливо переспрашивать; диалог-расспрос: сообщать фактическую информацию, отвечая на вопросы разных видов, выражать своё отношение к обсуждаемым фактам и событиям; диалог-обмен мнениями: выразить свою точку зрения и обосновывать её, высказывать своё согласие (несогласие) с точкой зрения собеседника; монологическая речь: повествование (сообщение); рассуждение; выражение и краткое аргументирование своего мнения по отношению к услышанному (прочитанному); аудирование: при непосредственном общении: понимание на слух речи учителя и одноклассников и вербальная (невербальная) реакция на услышанное, использование переспрос или просьбу повторить для уточнения отдельных деталей; при опосредованном общении: дальнейшее развитие восприятия и понимания на слух несложных аутентичных текстов, содержащих отдельные неизученные языковые явления, с разной глубиной проникновения в их содержание в зависимости от поставленной коммуникативной задачи: с пониманием основного содержания, с пониманием нужной (интересующей, запрашиваемой) информации; чтение: развитие умения читать про себя и понимать несложные аутентичные тексты разных	вести комбинированный диалог, включающий различные виды диалогов (этикетный диалог, диалог-побуждение к действию, диалог-расспрос), диалог-обмен мнениями: диалог этикетного характера: начинать, поддерживать и заканчивать разговор, вежливо переспрашивать, поздравлять с праздником, выражать пожелания и вежливо реагировать на поздравление, выражать благодарность, вежливо соглашаться на предложение и отказываться от предложения собеседника; диалог-побуждение к действию: обращаться

			<p>жанров и стилей, содержащие отдельные неизученные языковые явления, с различной глубиной проникновения в их содержание в зависимости от поставленной коммуникативной задачи: с пониманием основного содержания, с пониманием нужной (интересующей, запрашиваемой) информации, с полным пониманием содержания текста.</p> <p>Языковые знания и умения: различение на слух, без фонематических ошибок, ведущих к сбою в коммуникации, произнесение слов с соблюдением правильного ударения и фраз с соблюдением их ритмико-интонационных особенностей, в том числе отсутствия фразового ударения на служебных словах, чтение новых слов согласно основным правилам чтения; пунктуационно правильное, в соответствии с нормами речевого этикета, принятыми в стране (странах) изучаемого языка, оформление электронного сообщения личного характера; распознавание в письменном и звучащем тексте и употребление в устной и письменной речи лексических единиц (слов, словосочетаний, речевых клише), обслуживающих ситуации общения в рамках тематического содержания речи (взаимоотношения, конфликты и их разрешение), с соблюдением существующей в английском языке нормы лексической сочетаемости; предложения со сложным дополнением (Complex Object) (I want to have my hair cut.); повторение лексико-грамматического содержания: словообразование: образование существительных с помощью суффиксов: -ance, -ence, -cy, -ness, -ity; наречия too/enough, инфинитив и -ing форма глагола</p>	<p>с просьбой, вежливо соглашаться (не соглашаться) выполнить просьбу, приглашать собеседника к совместной деятельности, вежливо соглашаться (не соглашаться) на предложение собеседника, объясняя причину своего решения; диалог-расспрос: сообщать фактическую информацию, отвечая на вопросы разных видов, выражать своё отношение к обсуждаемым фактам и событиям, запрашивать интересующую информацию, переходить с позиции спрашивающего на позицию отвечающего и наоборот; диалог-обмен мнениями: выражать свою точку зрения и обосновывать её, высказывать своё согласие (несогласие) с точкой зрения собеседника, выражать сомнение, давать эмоциональную оценку обсуждаемым событиям: восхищение, удивление, радость, огорчение и так далее. <i>Монологическая речь:</i> создавать устные связные монологические высказывания с использованием основных коммуникативных типов речи: описание (предмета, местности, внешности и одежды человека), в том числе</p>
1.2	Обобщение и контроль	2		
Итого по разделу		11		
Раздел 2. Внешность и характер человека (литературного персонажа)				
2.1	Внешность и характер человека (литературно-персонажа)	3	<p>Коммуникативные умения: диалог-расспрос: сообщать фактическую информацию, отвечая на вопросы разных видов, выражать своё отношение к обсуждаемым фактам и событиям, запрашивать интересующую информацию, переходить с позиции спрашивающего на позицию отвечающего и наоборот; диалог-обмен мнениями: выражать свою точку зрения и обосновывать её, высказывать своё согласие (несогласие) с точкой зрения собеседника, выражать сомнение, давать эмоциональную оценку обсуждаемым событиям: восхищение, удивление, радость, огорчение и так далее; монологическая речь: описание (внешности и одежды человека), в том числе характеристика (черты характера реального человека или литературного персонажа); составление рассказа по картинкам;</p>	

			<p>аудирование: с пониманием основного содержания, с пониманием нужной (интересующей, запрашиваемой) информации; чтение: с пониманием основного содержания, с пониманием нужной (интересующей, запрашиваемой) информации, с полным пониманием содержания текста; письмо: заполнение анкет и формуляров: сообщение о себе основных сведений в соответствии с нормами, принятыми в стране(странах) изучаемого языка; составление плана (тезисов) устного или письменного сообщения. Языковые знания и умения: выражение модального значения, чувства эмоции; правильное написание изученных слов; распознавание в звучащем и письменном тексте и употребление в устной и письменной речи различных средств связи для обеспечения логичности и целостности высказывания; словообразование: образование сложных существительных путём соединения основы числительного с основой существительного с добавлением суффикса -ed (eight-legged); образование сложных прилагательных путём соединения основы прилагательного с основой причастия настоящего времени (nice-looking); образование сложных прилагательных путём соединения основы прилагательного с основой причастия прошедшего времени (well-behaved); образование сложных существительных путём соединения основ существительных с предлогом (father-in-law); синонимы, антонимы, интернациональные слова; фразовый глагол to come; порядок следования имён прилагательных (nice long blond hair)</p>	<p>характеристика (черты характера реального человека или литературного персонажа); повествование (сообщение); рассуждение; выражение и краткое аргументирование своего мнения по отношению к услышанному (прочитанному); изложение (пересказ) основного содержания прочитанного (прослушанного) текста с выражением своего отношения к событиям и фактам, изложенным в тексте; составление рассказа по картинкам; изложение результатов выполненной проектной работы. Аудирование: при непосредственном общении: понимать на слух речь учителя и одноклассников и вербально (невербально) реагировать на услышанное, использовать переспрос или просьбу повторить для уточнения отдельных деталей; при опосредованном общении: понимать на слух несложные аутентичные тексты, содержащие отдельные неизученные языковые явления, с разной глубиной проникновения в их содержание в зависимости от поставленной коммуникативной задачи: с пониманием основного содержания,</p>
2.2	Обобщение и контроль	2		
Итого по разделу		5		
Раздел 3. Досуг и увлечения (хобби) современного подростка (чтение, кино, театр, музыка, музей, спорт, живопись; компьютерные игры). Роль книги в жизни подростка				
3.1	Досуг и увлечения (хобби) современного подростка (чтение, кино, театр, музыка, музей, спорт, живопись; компьютерные игры). Роль книги в жизни подростка	12	<p>Коммуникативные умения: диалог этикетного характера: начинать, поддерживать и заканчивать разговор, вежливо переспрашивать; диалог-побуждение к действию: приглашать собеседника к совместной деятельности, вежливо соглашаться (не соглашаться) на предложение собеседника, объясняя причину своего решения; диалог-расспрос: сообщать фактическую информацию, отвечая на вопросы разных видов, выражать своё отношение к обсуждаемым фактам и событиям, запрашивать интересующую информацию, переходить позиции спрашивающего на позицию отвечающего и наоборот; монологическая речь: повествование (сообщение); рассуждение; выражение и краткое аргументирование своего</p>	

			<p>мнения по отношению к услышанному (прочитанному); аудирование: с пониманием основного содержания, с пониманием нужной (интересующей, запрашиваемой) информации; чтение: с пониманием основного содержания, с пониманием нужной (интересующей, запрашиваемой) информации, с полным пониманием содержания текста; письмо: написание электронного сообщения личного характера в соответствии с нормами неофициального общения, принятыми в стране(странах) изучаемого языка.</p> <p>Языковые знания и умения: выражение модального значения, чувства эмоции; различение на слух британского и американского вариантов произношения в прослушанных текстах или услышанных высказываниях; пунктуационно правильное, в соответствии с нормами речевого этикета, принятыми в стране (странах) изучаемого языка, оформление электронного сообщения личного характера; распознавание в письменном и звучащем тексте и употребление в устной и письменной речи лексических единиц (слов, словосочетаний, речевых клише), обслуживающих ситуации общения в рамках тематического содержания речи, с соблюдением существующей в английском языке нормы лексической сочетаемости; словообразование: образование глаголов с помощью префиксов under-, over-, dis-, mis-; конструкции для выражения предпочтения I prefer .../I'd prefer .../I'd rather ...; фразовый глагол to run; предложения с конструкцией either ... or, neither ... nor; повторение грамматического содержания: степени сравнения прилагательных</p>	<p>с пониманием нужной (интересующей, запрашиваемой) информации.</p> <p><i>Чтение:</i> читать про себя и понимать несложные аутентичные тексты разных жанров и стилей, содержащие отдельные неизученные языковые явления, с различной глубиной проникновения в их содержание в зависимости от поставленной коммуникативной задачи: с пониманием основного содержания, с пониманием нужной (интересующей, запрашиваемой) информации, с полным пониманием содержания текста.</p> <p><i>Письмо:</i> составлять план (тезисы) устного или письменного сообщения; заполнять анкеты и формуляры: сообщать о себе основные сведения в соответствии с нормами, принятыми в стране (странах) изучаемого языка; писать электронное сообщение личного характера в соответствии с нормами неофициального общения, принятыми в стране (странах) изучаемого языка; создавать небольшое письменное высказывание с использованием образца, плана, таблицы и (или) прочитанного/ прослушанного текста; заполнять таблицы с</p>
3.2	Обобщение и контроль	2		
Итого по разделу		14		
Раздел 4. Здоровый образ жизни: режим труда и отдыха, фитнес, сбалансированное питание. Посещение врача				
4.1	Здоровый образ жизни: режим труда и отдыха, фитнес, сбалансированное питание. Посещение врача	8	<p>Коммуникативные умения: диалог этикетного характера: начинать, поддерживать и заканчивать разговор, вежливо переспрашивать; диалог-побуждение к действию: обращаться с просьбой, вежливо соглашаться (не соглашаться) выполнить просьбу; диалог-расспрос: сообщать фактическую информацию, отвечая на вопросы разных видов, выражать своё отношение к обсуждаемым фактам и событиям, запрашивать интересующую информацию; монологическая речь: изложение (пересказ) основного содержания прочитанного (прослушанного) текста с выражением своего отношения к событиям и фактам, изложенным в тексте; изложение результатов выполненной</p>	<p>электронное сообщение личного характера в соответствии с нормами неофициального общения, принятыми в стране (странах) изучаемого языка; создавать небольшое письменное высказывание с использованием образца, плана, таблицы и (или) прочитанного/ прослушанного текста; заполнять таблицы с</p>

			<p>проектной работы; аудирование: с пониманием основного содержания, с пониманием нужной (интересующей, запрашиваемой) информации; чтение: с пониманием основного содержания, с пониманием нужной (интересующей, запрашиваемой) информации, с полным пониманием содержания текста. письмо: создание небольшого письменного высказывания с использованием образца, плана, таблицы и (или) прочитанного/прослушанного текста.</p> <p>Языковые знания и умения:</p> <p>чтение вслух небольших текстов, построенных на изученном языковом материале, с соблюдением правил чтения и соответствующей интонации, демонстрирующее понимание текста; правильное написание изученных слов; распознавание в звучащем и письменном тексте и употребление в устной и письменной речи различных средств связи для обеспечения логичности и целостности высказывания; сокращения и аббревиатуры; различные средства связи в тексте для обеспечения его целостности (firstly, however, finally, at last, etc.); условные предложения нереального характера (Conditional II); конструкция I wish ...; <i>повторение грамматического содержания: модальные глаголы</i></p>	<p>краткой фиксацией содержания прочитанного (прослушанного) текста; преобразовывать таблицы, схемы в текстовый вариант представления информации; письменно представлять результаты выполненной проектной работы.</p> <p><i>Фонетическая сторона речи:</i> различать на слух, без фонематических ошибок, ведущих к сбою в коммуникации, произносить слова с соблюдением правильного ударения и фраз с соблюдением их ритмико-интонационных особенностей, в том числе отсутствия фразового ударения на служебных словах, читать новые слова согласно основным правилам чтения; выражать модальное значение, чувства и эмоции; различать на слух британский и американский варианты произношения в прослушанных текстах или услышанных высказываниях; читать вслух небольшие тексты, построенные на изученном языковом материале, с соблюдением правил чтения и соответствующей интонацией, демонстрировать понимание текста.</p> <p><i>Графика, орфография и пунктуация:</i> правильно писать изученные слова;</p>
4.2	Обобщение и контроль	2		
Итого по разделу		10		
Раздел 5. Покупки: одежда, обувь и продукты питания. Карманные деньги.				
Молодёжная мода				
5.1	Покупки: одежда, обувь и продукты питания. Карманные деньги. Молодёжная мода	2	<p>Коммуникативные умения:</p> <p>диалог этикетного характера: начинать, поддерживать и заканчивать разговор, вежливо переспрашивать; диалог-побуждение к действию: обращаться с просьбой, вежливо соглашаться (не соглашаться) выполнить просьбу; диалог-расспрос: сообщать фактическую информацию, отвечая на вопросы разных видов, выражать своё отношение к обсуждаемым фактам и событиям, запрашивать интересующую информацию, переходить с позиции спрашивающего на позицию отвечающего и наоборот; монологическая речь: описание (наряда), рассуждение; выражение и краткое аргументирование своего мнения по отношению к услышанному (прочитанному); аудирование: с пониманием основного содержания, с пониманием нужной (интересующей, запрашиваемой) информации; чтение: с пониманием основного содержания, с пониманием нужной (интересующей, запрашиваемой) информации, с полным пониманием содержания</p>	<p>в прослушанных текстах или услышанных высказываниях; читать вслух небольшие тексты, построенные на изученном языковом материале, с соблюдением правил чтения и соответствующей интонацией, демонстрировать понимание текста.</p> <p><i>Графика, орфография и пунктуация:</i> правильно писать изученные слова;</p>

			<p>текста;</p> <p>письмо: написание электронного сообщения личного характера в соответствии с нормами неофициального общения, принятыми в стране (странах) изучаемого языка.</p> <p>Языковые знания и умения:</p> <p>выражение модального значения, чувства и эмоции; различение на слух британского и американского вариантов произношения</p> <p>в прослушанных текстах или услышанных высказываниях; пунктуационно правильное, в соответствии с нормами речевого этикета, принятыми в стране (странах) изучаемого языка, оформление электронного сообщения личного характера; распознавание в письменном и звучащем тексте и употребление в устной и письменной речи лексических единиц (слов, словосочетаний, речевых клише), обслуживающих ситуации общения в рамках тематического содержания речи (покупки), с соблюдением существующей в английском языке нормы лексической сочетаемости</p>	<p>правильно использовать знаки препинания: точку, вопросительный и восклицательный знак в конце предложения, запятую при перечислении и обращении, при вводных словах, обозначающих порядок мыслей и их связь (например, в английском языке: firstly/first of all, secondly, finally; on the one hand, on the other hand), апострофа;</p> <p>пунктуационно правильно, в соответствии с нормами речевого этикета, принятыми в стране (странах) изучаемого языка, оформлять электронное сообщение личного характера.</p>
5.2	Обобщение и контроль	2		
Итого по разделу		4		
Раздел 6. Школа, школьная жизнь, изучаемые предметы и отношение к ним. Взаимоотношения в школе: проблемы и их решение. Переписка с зарубежными сверстниками				
6.1	Школа, школьная жизнь, изучаемые предметы и отношение к ним. Взаимоотношения в школе: проблемы и их решение. Переписка с зарубежными сверстниками	3	<p>Коммуникативные умения:</p> <p>диалог этикетного характера: начинать, поддерживать и заканчивать разговор, вежливо переспрашивать; диалог-побуждение к действию: обращаться с просьбой, вежливо соглашаться (не соглашаться) выполнить просьбу; диалог-расспрос: сообщать фактическую информацию, отвечая на вопросы разных видов, выражать своё отношение к обсуждаемым фактам и событиям, запрашивать интересующую информацию; монологическая речь: изложение (пересказ) основного содержания прочитанного (прослушанного) текста с выражением своего отношения к событиям и фактам, изложенным в тексте; изложение результатов выполненной проектной работы; аудирование: с пониманием основного содержания, с пониманием нужной (интересующей, запрашиваемой) информации; чтение: с пониманием основного содержания, с пониманием нужной (интересующей, запрашиваемой) информации, с полным пониманием содержания текста.</p> <p>Языковые знания и умения:</p> <p>чтение вслух небольших текстов, построенных на изученном языковом материале, с соблюдением правил чтения и соответствующей интонации, демонстрирующее понимание текста;</p>	<p><i>Лексическая сторона речи:</i></p> <p>распознавать в письменном и звучащем тексте и употребление в устной и письменной речи лексические единицы (слова, словосочетания, речевые клише), обслуживающие ситуации общения в рамках тематического содержания речи, с соблюдением существующей в английском языке нормы лексической сочетаемости; распознавать в звучащем и письменном тексте и употреблять в устной и письменной речи различные средства связи для</p>

			<p>пунктуационно правильное, в соответствии с нормами речевого этикета, принятыми в стране (странах) изучаемого языка, оформление электронного сообщения личного характера; распознавание в письменном и звучащем тексте и употребление в устной и письменной речи лексических единиц (слов, словосочетаний, речевых клише), обслуживающих ситуации общения в рамках тематического содержания речи (школьная жизнь), с соблюдением существующей в английском языке нормы лексической сочетаемости; глаголы в видовременных формах действительного залога в изъявительном наклонении (Present/Past/Future Simple Tense, Present Perfect Tense)</p>	<p>обеспечения логичности и целостности высказывания. <i>Грамматическая сторона речи:</i> распознавать и употреблять в устной и письменной речи изученные морфологические формы и синтаксические конструкции английского языка</p>
6.2	Обобщение и контроль	2		
Итого по разделу		5		
Раздел 7. Виды отдыха в различное время года. Путешествия по России и зарубежным странам. Транспорт				
7.1	Виды отдыха в различное время года. Путешествия по России и зарубежным странам. Транспорт	10	<p>Коммуникативные умения: диалог этикетного характера: начинать, поддерживать и заканчивать разговор, вежливо переспрашивать, вежливо соглашаться на предложение и отказываться от предложения собеседника; диалог-расспрос: сообщать фактическую информацию, отвечая на вопросы разных видов, выражать своё отношение к обсуждаемым фактам и событиям, запрашивать интересующую информацию, переходить с позиции спрашивающего на позицию отвечающего и наоборот; диалог-побуждение к действию: обращаться с просьбой, вежливо соглашаться (не соглашаться) выполнить просьбу, приглашать собеседника к совместной деятельности, вежливо соглашаться (не соглашаться) на предложение собеседника, объясняя причину своего решения; монологическая речь: повествование (сообщение); рассуждение; выражение и краткое аргументирование своего мнения по отношению к услышанному (прочитанному); аудирование: с пониманием основного содержания, с пониманием нужной (интересующей, запрашиваемой) информации; чтение: с пониманием основного содержания, с пониманием нужной (интересующей, запрашиваемой) информации, с полным пониманием содержания текста; письмо: заполнение таблицы с краткой фиксацией содержания прочитанного (прослушанного) текста; преобразование таблицы, схемы в текстовый вариант представления информации; письменное представление результатов выполненной проектной работы.</p> <p>Языковые знания и умения:</p>	

			<p>чтение вслух небольших текстов, построенных на изученном языковом материале, с соблюдением правил чтения и соответствующей интонации, демонстрирующее понимание текста;</p> <p>правильное написание изученных слов;</p> <p>распознавание в письменном и звучащем тексте и употребление в устной и письменной речи лексических единиц (слов, словосочетаний, речевых клише), обслуживающих ситуации общения в рамках тематического содержания речи (отдых, путешествия), с соблюдением существующей в английском языке нормы лексической сочетаемости;</p> <p>глаголы в наиболее употребительных формах страдательного залога (Present/ Past Simple Passive, Present Perfect Passive); многозначность лексических единиц; словообразование: образование имен прилагательных с помощью суффиксов -able/-ible; распознавание и употребление в устной и письменной речи изученных морфологических форм и синтаксических конструкций английского языка;</p> <p>словообразование: образование имен существительных с помощью отрицательных префиксов in-/im-</p>
7.2	Обобщение и контроль	2	
Итого по разделу		12	
Раздел 8. Природа: флора и фауна. Проблемы экологии. Защита окружающей среды. Климат, погода. Стихийные бедствия			
8.1	Природа: флора и фауна. Проблемы экологии. Защита окружающей среды. Климат, погода. Стихийные бедствия	9	<p>Коммуникативные умения:</p> <p>диалог этикетного характера: начинать, поддерживать и заканчивать разговор, вежливо переспрашивать, вежливо соглашаться на предложение и отказываться от предложения собеседника; диалог-расспрос: сообщать фактическую информацию, отвечая на вопросы разных видов, выражать своё отношение к обсуждаемым фактам и событиям, запрашивать интересующую информацию, переходить с позиции спрашивающего на позицию отвечающего и наоборот; диалог-побуждение к действию: обращаться с просьбой, вежливо соглашаться (не соглашаться) выполнить просьбу, приглашать собеседника к совместной деятельности, вежливо соглашаться (не соглашаться) на предложение собеседника, объясняя причину своего решения; монологическая речь: повествование (сообщение); рассуждение; выражение и краткое аргументирование своего мнения по отношению к услышанному (прочитанному); аудирование: с пониманием основного содержания, с пониманием нужной (интересующей, запрашиваемой) информации; чтение: с пониманием основного содержания, с пониманием нужной</p>

			<p>(интересующей, запрашиваемой) информации, с полным пониманием содержания текста; письмо: заполнение таблицы с краткой фиксацией содержания прочитанного (прослушанного) текста; преобразование таблицы, схемы в текстовый вариант представления информации; письменное представление результатов выполненной проектной работы.</p> <p>Языковые знания и умения: различение на слух, без фонематических ошибок, ведущих к сбою в коммуникации, произнесение слов с соблюдением правильного ударения и фраз с соблюдением их ритмико-интонационных особенностей, в том числе отсутствия фразового ударения на служебных словах, чтение новых слов согласно основным правилам чтения; выражение модального значения, чувства и эмоции; различение на слух британского и американского вариантов произношения в прослушанных текстах или услышанных высказываниях; правильное использование знаков препинания: точки, вопросительного и восклицательного знаков в конце предложения, запятой при перечислении и обращении, при вводных словах, обозначающих порядок мыслей и их связь (например, в английском языке: firstly/first of all, secondly, finally; on the one hand, on the other hand), апострофа; распознавание в письменном и звучащем тексте и употребление в устной и письменной речи лексических единиц (слов, словосочетаний, речевых клише), обслуживающих ситуации общения в рамках тематического содержания речи, с соблюдением существующей в английском языке нормы лексической сочетаемости; глаголы в видовременных формах действительного залога в изъявительном наклонении (Past Perfect Tense)</p>
8.2	Обобщение и контроль	2	
Итого по разделу		11	
Раздел 9. Средства массовой информации (телевидение, радио, пресса, Интернет)			
9.1	Средства массовой информации (телевидение, радио, пресса, Интернет)	4	<p>Коммуникативные умения: диалог этикетного характера: начинать, поддерживать и заканчивать разговор, вежливо переспрашивать; диалог-побуждение к действию: обращаться с просьбой, вежливо соглашаться (не соглашаться) выполнить просьбу; диалог-расспрос: сообщать фактическую информацию, отвечая на вопросы разных видов, выражать своё отношение к обсуждаемым фактам и событиям, запрашивать интересующую информацию; монологическая речь: изложение (пересказ) основного содержания прочитанного (прослушанного) текста с выражением своего отношения к событиям и фактам, изложенным в тексте; изложение результатов выполненной проектной работы;</p>

			<p>аудирование: с пониманием основного содержания, с пониманием нужной (интересующей, запрашиваемой) информации;</p> <p>чтение: с пониманием основного содержания, с пониманием нужной (интересующей, запрашиваемой) информации, с полным пониманием содержания текста;</p> <p>письмо: создание небольшого письменного высказывания с использованием образца, плана, таблицы и (или) прочитанного/прослушанного текста; преобразование таблицы, схемы в текстовый вариант представления информации;</p> <p>письменное представление результатов выполненной проектной работы.</p> <p>Языковые знания и умения:</p> <p>чтение вслух небольших текстов, построенных на изученном языковом материале, с соблюдением правил чтения и соответствующей интонации, демонстрирующее понимание текста; правильное написание изученных слов; распознавание в письменном и звучащем тексте и употребление в устной и письменной речи лексических единиц (слов, словосочетаний, речевых клише), обслуживающих ситуации общения в рамках тематического содержания речи (СМИ), с соблюдением существующей в английском языке нормы лексической сочетаемости;</p> <p>словообразование: конверсия: образование глагола от имени прилагательного (cool – to cool); фразовый глагол to keep; интернациональные слова, сокращения и аббревиатуры; <i>повторение лексико-грамматического содержания</i>: выражение действий в будущем, словообразование: образование имен существительных с помощью суффиксов: -ment, -ing, -tion, -ssion, -ery, -ation</p>
9.2	Обобщение	2	
Итого по разделу		6	
Раздел 10. Родная страна и страна (страны) изучаемого языка. Их географическое положение, столицы и крупные города, регионы, население, официальные языки, достопримечательности, культурные особенности (национальные праздники, знаменательные даты, традиции, обычаи), страницы истории			
10.1	Родная страна и страна (страны) изучаемого языка. Их географическое положение, столицы и крупные города, регионы, население, официальные	13	<p>Коммуникативные умения:</p> <p>диалог этикетного характера: начинать, поддерживать и заканчивать разговор, вежливо переспрашивать, поздравлять с праздником, выражать пожелания и вежливо реагировать на поздравление, выражать благодарность, вежливо соглашаться на предложение и отказываться от предложения собеседника; диалог-расспрос: сообщать фактическую информацию, отвечая на вопросы разных видов, выражать своё отношение к обсуждаемым фактам и событиям, запрашивать интересующую информацию, переходить с позиции спрашивающего на позицию отвечающего и</p>

	языки, достопримечательности, культурные особенности (национальные праздники, знаменательные даты, традиции, обычаи), страницы истории		<p>наоборот; монологическая речь: описание (города, региона, достопримечательности и др.), повествование (сообщение); рассуждение; выражение и краткое аргументирование своего мнения по отношению к услышанному (прочитанному); аудирование: с пониманием основного содержания, с пониманием нужной (интересующей, запрашиваемой) информации; чтение: с пониманием основного содержания, с пониманием нужной (интересующей, запрашиваемой) информации, с полным пониманием содержания текста. письмо: создание небольшого письменного высказывания с использованием образца, плана, таблицы и (или) прочитанного/прослушанного текста; письменное представление результатов выполненной проектной работы.</p> <p>Языковые знания и умения:</p> <p>различение на слух, без фонематических ошибок, ведущих к сбою в коммуникации, произнесение слов с соблюдением правильного ударения и фраз с соблюдением их ритмико-интонационных особенностей, в том числе отсутствия фразового ударения на служебных словах, чтение новых слов согласно основным правилам чтения;</p> <p>выражение модального значения, чувства эмоции; правильное написание изученных слов; распознавание в письменном и звучащем тексте и употребление в устной и письменной речи лексических единиц (слов, словосочетаний, речевых клише), обслуживающих ситуации общения в рамках тематического содержания речи (родная страна/ страны изучаемого языка), с соблюдением существующей в английском языке нормы лексической сочетаемости; распознавание и употребление в устной и письменной речи изученных морфологических форм и синтаксических конструкций английского языка; глаголы в видовременных формах действительного залога в изъявительном наклонении (Present/Past/Future Simple Tense, Present/Past Perfect Tense, Present/Past Continuous Tense, Future-in-the-Past) и наиболее употребительных формах страдательного залога (Present/Past Simple Passive, Present Perfect Passive)</p>
10.2	Обобщение	1	
Итого по разделу		14	
Раздел 11. Выдающиеся люди родной страны и страны (стран) изучаемого языка, их вклад в науку и мировую культуру: государственные деятели, учёные, писатели, поэты, художники, музыканты, спортсмены			
11.1	Выдающиеся люди родной страны и страны(стран)	8	<p>Коммуникативные умения:</p> <p>диалог этикетного характера: начинать, поддерживать и заканчивать разговор, вежливо переспрашивать; диалог-расспрос: сообщать</p>

	<p>изучаемого языка, их вклад в науку и мировую культуру: государственные деятели, учёные, писатели, поэты, художники, музыканты, спортсмены</p>		<p>фактическую информацию, отвечая на вопросы разных видов, выражать своё отношение к обсуждаемым фактам и событиям, запрашивать интересующую информацию, переходить с позиции спрашивающего на позицию отвечающего и наоборот; монологическая речь: описание (внешности и характера человека), повествование (сообщение); рассуждение; выражение и краткое аргументирование своего мнения по отношению к услышанному (прочитанному); аудирование: с пониманием основного содержания, с пониманием нужной (интересующей, запрашиваемой) информации; чтение: с пониманием основного содержания, с пониманием нужной (интересующей, запрашиваемой) информации, с полным пониманием содержания текста; письмо: создание небольшого письменного высказывания с использованием образца, плана, таблицы и (или) прочитанного/прослушанного текста; письменное представление результатов выполненной проектной работы.</p> <p>Языковые знания и умения:</p> <p>чтение вслух небольших текстов, построенных на изученном языковом материале, с соблюдением правил чтения и соответствующей интонации, демонстрирующее понимание текста; правильное использование знаков препинания: точки, вопросительного и восклицательного знаков в конце предложения, запятой при перечислении и обращении, при вводных словах, обозначающих порядок мыслей и их связь (например, в английском языке: firstly/first of all, secondly, finally; on the one hand, on the other hand), апострофа; распознавание в письменном и звучащем тексте и употребление в устной и письменной речи лексических единиц (слов, словосочетаний, речевых клише), обслуживающих ситуации общения в рамках тематического содержания речи, с соблюдением существующей в английском языке нормы лексической сочетаемости; распознавание в звучащем и письменном тексте и употребление в устной и письменной речи различных средств связи для обеспечения логичности и целостности высказывания; глаголы в видовременных формах действительного залога в изъявительном наклонении (Present/Past/Future Simple Tense, Present/Past Perfect Tense, и Present/Past Continuous Tense, Future-in-the-Past) наиболее употребительных формах страдательного залога (Present/Past Simple Passive, Present Perfect Passive); фразовый глагол to break</p>	
11.2	Обобщение и контроль	2		
Итого по разделу	10			

ОБЩЕЕ КОЛИЧЕСТВО ЧАСОВ ПРОГРАММЕ	ПО	102		
---	----	-----	--	--

Предметная область « Математика и информатика»

Рабочая программа по учебному предмету «Математика» для 5-9 классов

1. Содержание учебного курса (по годам обучения)

«Математика»

5 класс

Натуральные числа и нуль

Натуральное число. Ряд натуральных чисел. Число 0. Изображение натуральных чисел точками на координатной (числовой) прямой. Позиционная система счисления. Римская нумерация как пример непозиционной системы счисления. Десятичная система счисления.

Сравнение натуральных чисел, сравнение натуральных чисел с нулём. Способы сравнения. Округление натуральных чисел. Сложение натуральных чисел; свойство нуля при сложении. Вычитание как действие, обратное сложению. Умножение натуральных чисел; свойства нуля и единицы при умножении.

Деление как действие, обратное умножению. Компоненты действий, связь между ними. Проверка результата арифметического действия. Переместительное и сочетательное свойства (законы) сложения и умножения, распределительное свойство (закон) умножения.

Использование букв для обозначения неизвестного компонента и записи свойств арифметических действий.

Делители и кратные числа, разложение на множители. Простые и составные числа. Признаки делимости на 2, 5, 10, 3, 9.

Деление с остатком.

Степень с натуральным показателем. Запись числа в виде суммы разрядных слагаемых.

Числовое выражение. Вычисление значений числовых выражений; порядок выполнения действий. Использование при вычислениях переместительного и сочетательного свойств (законов) сложения и умножения, распределительного свойства умножения.

Дроби

Представление о дроби как способе записи части величины.

Обыкновенные дроби. Правильные и неправильные дроби. Смешанная дробь; представление смешанной дроби в виде неправильной дроби и выделение целой части числа из неправильной дроби. Изображение дробей точками на числовой прямой. Основное свойство дроби. Сокращение дробей. Приведение дроби к новому знаменателю. Сравнение дробей. Сложение и вычитание дробей. Умножение и деление дробей; взаимно-обратные дроби. Нахождение части целого и целого по его части.

Десятичная запись дробей. Представление десятичной дроби в виде обыкновенной. Изображение десятичных дробей точками на числовой прямой. Сравнение десятичных

дробей. Арифметические действия с десятичными дробями. Округление десятичных дробей.

Решение текстовых задач

Решение текстовых задач арифметическим способом. Решение логических задач. Решение задач перебором всех возможных вариантов. Использование при решении задач таблиц и схем. Решение задач, содержащих зависимости, связывающие величины: скорость, время, расстояние; цена, количество, стоимость. Единицы измерения: массы, объёма, цены; расстояния, времени, скорости. Связь между единицами измерения каждой величины.

Решение основных задач на дроби.

Представление данных в виде таблиц, столбчатых диаграмм.

Наглядная геометрия

Наглядные представления о фигурах на плоскости: точка, прямая, отрезок, луч, угол, ломаная, многоугольник, окружность, круг. Угол. Прямой, острый, тупой и развёрнутый углы.

Длина отрезка, метрические единицы длины. Длина ломаной, периметр многоугольника. Измерение и построение углов с помощью транспортира.

Наглядные представления о фигурах на плоскости: многоугольник; прямоугольник, квадрат; треугольник, о равенстве фигур.

Изображение фигур, в том числе на клетчатой бумаге. Построение конфигураций из частей прямой, окружности на нелинованной и клетчатой бумаге. Использование свойств сторон и углов прямоугольника, квадрата.

Площадь прямоугольника и многоугольников, составленных из прямоугольников, в том числе фигур, изображённых на клетчатой бумаге. Единицы измерения площади.

Наглядные представления о пространственных фигурах: прямоугольный параллелепипед, куб, многогранники. Изображение простейших многогранников. Развёртки куба и параллелепипеда. Создание моделей многогранников (из бумаги, проволоки, пластилина и др.).

Объём прямоугольного параллелепипеда, куба. Единицы измерения объёма.

6 класс

Натуральные числа

Арифметические действия с многозначными натуральными числами. Числовые выражения, порядок действий, использование скобок. Использование при вычислениях переместительного и сочетательного свойств сложения и умножения, распределительного свойства умножения. Округление натуральных чисел. Делители и кратные числа; наибольший общий делитель и наименьшее общее кратное. Делимость суммы и произведения.

Деление с остатком.

Дроби

Обыкновенная дробь, основное свойство дроби, сокращение дробей. Сравнение и упорядочивание дробей. Решение задач нахождение части от целого и целого по его части. Дробное число как результат деления. Представление десятичной дроби в виде обыкновенной дроби и возможность представления обыкновенной дроби в виде десятичной. Десятичные дроби и метрическая система мер. Арифметические действия и числовые выражения с обыкновенными и десятичными дробями.

Отношение. Деление в данном отношении. Масштаб, пропорция. Применение пропорций при решении задач.

Понятие процента. Вычисление процента от величины и величины по её проценту. Выражение процентов десятичными дробями. Решение задач на проценты. Выражение отношения величин в процентах.

Положительные и отрицательные числа

Положительные и отрицательные числа. Целые числа. Модуль числа, геометрическая

интерпретация модуля числа. Изображение чисел на координатной прямой. Числовые промежутки.

Сравнение чисел. Арифметические действия с положительными и отрицательными числами. Прямоугольная система координат на плоскости. Координаты точки на плоскости, абсцисса и ордината. Построение точек и фигур на координатной плоскости.

Буквенные выражения

Применение букв для записи математических выражений и предложений. Свойства арифметических действий. Буквенные выражения и числовые подстановки. Буквенные равенства, нахождение неизвестного компонента. Формулы; формулы периметра и площади прямоугольника, квадрата, объёма параллелепипеда и куба.

Решение текстовых задач

Решение текстовых задач арифметическим способом. Решение логических задач. Решение задач перебором всех возможных вариантов.

Решение задач, содержащих зависимости, связывающих величины: скорость, время, расстояние; цена, количество, стоимость; производительность, время, объём работы. Единицы измерения: массы, стоимости; расстояния, времени, скорости. Связь между единицами измерения каждой величины.

Решение задач, связанных с отношением, пропорциональностью величин, процентами; решение основных задач на дроби и проценты.

Оценка и прикидка, округление результата.

Составление буквенных выражений по условию задачи.

Представление данных с помощью таблиц и диаграмм. Столбчатые диаграммы: чтение и построение. Чтение круговых диаграмм.

Наглядная геометрия

Наглядные представления о фигурах на плоскости: точка, прямая, отрезок, луч, угол, ломаная, многоугольник, четырёхугольник, треугольник, окружность, круг.

Взаимное расположение двух прямых на плоскости, параллельные прямые, перпендикулярные прямые. Измерение расстояний: между двумя точками, от точки до прямой; длина маршрута на квадратной сетке.

Измерение и построение углов с помощью транспортира. Виды треугольников: остроугольный, прямоугольный, тупоугольный; равнобедренный, равносторонний.

Четырёхугольник, примеры четырёхугольников. Прямоугольник, квадрат: использование свойств сторон, углов, диагоналей. Изображение геометрических фигур на нелинованной бумаге с использованием циркуля, линейки, угольника, транспортира. Построения на клетчатой бумаге.

Периметр многоугольника. Понятие площади фигуры; единицы измерения площади. Приближённое измерение площади фигур, в том числе на квадратной сетке. Приближённое измерение длины окружности, площади круга.

Симметрия: центральная, осевая и зеркальная симметрии. Построение симметричных фигур.

Наглядные представления о пространственных фигурах: параллелепипед, куб, призма, пирамида, конус, цилиндр, шар и сфера. Изображение пространственных фигур. Примеры развёрток многогранников, цилиндра и конуса. Создание моделей пространственных фигур (из бумаги, проволоки, пластилина и др.).

Понятие объёма; единицы измерения объёма. Объём прямоугольного параллелепипеда, куба.

«Алгебра»

7 класс

Числа и вычисления

Рациональные числа.

Дроби обыкновенные и десятичные, переход от одной формы записи дробей к другой. Понятие рационального числа, запись, сравнение, упорядочивание рациональных чисел. Арифметические действия с рациональными числами. Решение задач из реальной практики на части, на дроби.

Степень с натуральным показателем: определение, преобразование выражений на основе определения, запись больших чисел.

Проценты, запись процентов в виде дроби и дроби в виде процентов. Три основные задачи на проценты, решение задач из реальной практики.

Применение признаков делимости, разложение на множители натуральных чисел.

Реальные зависимости, в том числе прямая и обратная пропорциональности.

Алгебраические выражения

Переменные, числовое значение выражения с переменной. Допустимые значения переменных.

Представление зависимости между величинами в виде формулы. Вычисления по формулам.

Преобразование буквенных выражений, тождественно равные выражения, правила преобразования сумм и произведений, правила раскрытия скобок и приведения подобных слагаемых.

Свойства степени с натуральным показателем.

Однородные и многочлены. Степень многочлена. Сложение, вычитание, умножение многочленов. Формулы сокращённого умножения: квадрат суммы и квадрат разности. Формула разности квадратов. Разложение многочленов на множители.

Уравнения

Уравнение, корень уравнения, правила преобразования уравнения, равносильность уравнений.

Линейное уравнение с одной переменной, число корней линейного уравнения, решение линейных уравнений. Составление уравнений по условию задачи. Решение текстовых задач с помощью уравнений.

Линейное уравнение с двумя переменными и его график. Система двух линейных уравнений с двумя переменными. Решение систем уравнений способом подстановки. Примеры решения текстовых задач с помощью систем уравнений.

Координаты и графики. Функции

Координата точки на прямой. Числовые промежутки. Расстояние между двумя точками координатной прямой.

Прямоугольная система координат, оси Ox и Oy . Абсцисса и ордината точки на координатной плоскости. Примеры графиков, заданных формулами. Чтение графиков реальных зависимостей.

Понятие функции. График функции. Свойства функций. Линейная функция, её график. График функции $y = |x|$. Графическое решение линейных уравнений и систем линейных уравнений.

8 класс

Числа и вычисления

Квадратный корень из числа. Понятие об иррациональном числе. Десятичные приближения иррациональных чисел. Свойства арифметических квадратных корней и их применение к преобразованию числовых выражений и вычислениям. Действительные числа.

Степень с целым показателем и её свойства. Стандартная запись числа.

Алгебраические выражения

Квадратный трёхчлен; разложение квадратного трёхчлена на множители.

Алгебраическая дробь. Основное свойство алгебраической дроби. Сложение, вычитание, умножение, деление алгебраических дробей. Рациональные выражения и их преобразование.

Уравнения и неравенства

Квадратное уравнение, формула корней квадратного уравнения. Теорема Виета. Решение уравнений, сводящихся к линейным и квадратным. Простейшие дробно-рациональные уравнения.

Графическая интерпретация уравнений с двумя переменными и систем линейных уравнений с двумя переменными. Примеры решения систем нелинейных уравнений с двумя переменными.

Решение текстовых задач алгебраическим способом.

Числовые неравенства и их свойства. Неравенство с одной переменной. Равносильность неравенств. Линейные неравенства с одной переменной. Системы линейных неравенств с одной переменной.

Функции

Понятие функции. Область определения и множество значений функции. Способы задания функций.

График функции. Чтение свойств функции по её графику.

Примеры графиков функций, отражающих реальные процессы. Функции, описывающие прямую и обратную пропорциональные зависимости, их графики. Функции $y = x^2$, $y = x^3$, $y = \sqrt{x}$, $y = |x|$. Графическое решение уравнений и систем уравнений.

9 класс

Числа и вычисления

Действительные числа.

Рациональные числа, иррациональные числа, конечные и бесконечные десятичные дроби.

Множество действительных чисел; действительные числа как бесконечные десятичные дроби.

Взаимно однозначное соответствие между множеством действительных чисел и координатной прямой.

Сравнение действительных чисел, арифметические действия с действительными числами.

Измерения, приближения, оценки. Размеры объектов окружающего мира, длительность процессов в окружающем мире.

Приближённое значение величины, точность приближения.

Округление чисел. Прикидка и оценка результатов вычислений.

Уравнения и неравенства

Уравнения с одной переменной.

Линейное уравнение. Решение уравнений, сводящихся к линейным.

Квадратное уравнение. Решение уравнений, сводящихся к квадратным. Биквадратное уравнение. Примеры решения уравнений третьей и четвёртой степеней разложением на множители.

Решение дробно-рациональных уравнений.

Решение текстовых задач алгебраическим методом.

Системы уравнений.

Уравнение с двумя переменными и его график. Решение систем двух линейных уравнений с двумя переменными. Решение систем двух уравнений, одно из которых линейное, а другое — второй степени. Графическая интерпретация системы уравнений с двумя переменными.

Решение текстовых задач алгебраическим способом.

Неравенства.

Числовые неравенства и их свойства.

Решение линейных неравенств с одной переменной. Решение систем линейных неравенств с одной переменной. Квадратные неравенства. Графическая интерпретация неравенств и систем неравенств с двумя переменными.

Функции

Квадратичная функция, её график и свойства. Парабола, координаты вершины параболы, ось симметрии параболы.

Графики функций: $y = kx$, $y = kx + b$, $y = \frac{k}{x}$, $y = x^3$, $y = \sqrt{x}$, $y = |x|$ и их свойства.

Числовые последовательности

Определение и способы задания числовых последовательностей.

Понятие числовой последовательности. Задание последовательности рекуррентной формулой и формулой n -го члена.

Арифметическая и геометрическая прогрессии. Формулы n -го члена арифметической и геометрической прогрессий, суммы первых n членов.

Изображение членов арифметической и геометрической прогрессий точками на координатной плоскости. Линейный и экспоненциальный рост. Сложные проценты.

«Геометрия»

7 класс

Начальные понятия геометрии. Точка, прямая, отрезок, луч. Угол. Виды углов. Вертикальные и смежные углы. Биссектриса угла. Ломаная, многоугольник. Параллельность и перпендикулярность прямых.

Симметричные фигуры. Основные свойства осевой симметрии. Примеры симметрии в окружающем мире.

Основные построения с помощью циркуля и линейки.

Треугольник. Высота, медиана, биссектриса, их свойства.

Равнобедренный и равносторонний треугольники. Неравенство треугольника.

Свойства и признаки равнобедренного треугольника. Признаки равенства треугольников.

Свойства и признаки параллельных прямых. Сумма углов треугольника. Внешние углы треугольника.

Прямоугольный треугольник. Свойство медианы прямоугольного треугольника, проведённой к гипотенузе. Признаки равенства прямоугольных треугольников. Прямоугольный треугольник с углом в 30° .

Неравенства в геометрии: неравенство треугольника, неравенство о длине ломаной, теорема о большем угле и большей стороне треугольника. Перпендикуляр и наклонная.

Геометрическое место точек. Биссектриса угла и серединный перпендикуляр к отрезку как геометрические места точек.

Окружность и круг, хорда и диаметр, их свойства. Взаимное расположение окружности и прямой. Касательная и секущая к окружности. Окружность, вписанная в угол. Вписанная и описанная окружности треугольника.

8 класс

Четырёхугольники. Параллелограмм, его признаки и свойства. Частные случаи параллелограммов (прямоугольник, ромб, квадрат), их признаки и свойства. Трапеция, равнобокая трапеция, её свойства и признаки. Прямоугольная трапеция.

Метод удвоения медианы. Центральная симметрия.

Теорема Фалеса и теорема о пропорциональных отрезках.

Средние линии треугольника и трапеции. Центр масс треугольника.

Подобие треугольников, коэффициент подобия. Признаки подобия треугольников.

Применение подобия при решении практических задач.

Свойства площадей геометрических фигур. Формулы для площади треугольника, параллелограмма, ромба и трапеции.
Отношение площадей подобных фигур.
Вычисление площадей треугольников и многоугольников на клетчатой бумаге.
Теорема Пифагора. Применение теоремы Пифагора при решении практических задач.
Синус, косинус, тангенс острого угла прямоугольного треугольника. Основное тригонометрическое тождество. Тригонометрические функции углов в 30° , 45° и 60° .
Вписанные и центральные углы, угол между касательной и хордой. Углы между хордами и секущими. Вписанные и описанные четырёхугольники. Взаимное расположение двух окружностей. Касание окружностей. Общие касательные к двум окружностям.

9 класс

Синус, косинус, тангенс углов от 0 до 180° . Основное тригонометрическое тождество. Формулы приведения.
Решение треугольников. Теорема косинусов и теорема синусов. Решение практических задач с использованием теоремы косинусов и теоремы синусов.
Преобразование подобия. Подобие соответственных элементов.
Теорема о произведении отрезков хорд, теоремы о произведении отрезков секущих, теорема о квадрате касательной.
Вектор, длина (модуль) вектора, сонаправленные векторы, противоположно направленные векторы, коллинеарность векторов, равенство векторов, операции над векторами. Разложение вектора по двум неколлинеарным векторам. Координаты вектора. Скалярное произведение векторов, применение для нахождения длин и углов.
Декартовы координаты на плоскости. Уравнения прямой и окружности в координатах, пересечение окружностей и прямых. Метод координат и его применение.
Правильные многоугольники. Длина окружности. Градусная и радианная мера угла, вычисление длин дуг окружностей.
Площадь круга, сектора, сегмента.
Движения плоскости и внутренние симметрии фигур (элементарные представления). Параллельный перенос. Поворот.

«Вероятность и статистика»

7 класс

Роль вероятности в жизни и деятельности человека.
Представление данных в виде таблиц, диаграмм, графиков. Заполнение таблиц, чтение и построение диаграмм (столбиковых (столбчатых) и круговых). Чтение графиков реальных процессов. Извлечение информации из диаграмм и таблиц, использование и интерпретация данных.
Описательная статистика: среднее арифметическое, медиана, размах, наибольшее и наименьшее значения набора числовых данных. Примеры случайной изменчивости.
Случайный эксперимент (опыт) и случайное событие. Вероятность и частота. Роль маловероятных и практически достоверных событий в природе и в обществе. Монета и игральная кость в теории вероятностей.
Граф, вершина, ребро. Степень вершины. Число рёбер и суммарная степень вершин. Представление о связности графа. Цепи и циклы. Пути в графах. Обход графа (эйлеров путь). Представление об ориентированном графе. Решение задач с помощью графов.

8 класс

Роль вероятности в жизни и деятельности человека.

Представление данных в виде таблиц, диаграмм, графиков. Множество, элемент множества, подмножество. Операции над множествами: объединение, пересечение, дополнение.

Свойства операций над множествами: переместительное, сочетательное, распределительное, включения. Использование графического представления множеств для описания реальных процессов и явлений, при решении задач.

Измерение рассеивания данных. Дисперсия и стандартное отклонение числовых наборов. Диаграмма рассеивания.

Элементарные события случайного опыта. Случайные события. Вероятности событий. Опыты с равновероятными элементарными событиями. Случайный выбор. Связь между маловероятными и практически достоверными событиями в природе, обществе и науке.

Дерево. Свойства деревьев: единственность пути, существование висячей вершины, связь между числом вершин и числом рёбер. Правило умножения. Решение задач с помощью графов.

Противоположные события. Диаграмма Эйлера. Объединение и пересечение событий. Несовместные события. Формула сложения вероятностей. Условная вероятность. Правило умножения. Независимые события. Представление эксперимента в виде дерева. Решение задач на нахождение вероятностей с помощью дерева случайного эксперимента, диаграмм Эйлера.

9 класс

Роль вероятности в жизни и деятельности человека.

Представление данных в виде таблиц, диаграмм, графиков, интерпретация данных. Чтение и построение таблиц, диаграмм, графиков по реальным данным.

Перестановки и факториал. Сочетания и число сочетаний. Решение задач с использованием комбинаторики.

Геометрическая вероятность. Случайный выбор точки из фигуры на плоскости, из отрезка и из дуги окружности.

Испытание. Успех и неудача. Серия испытаний до первого успеха. Серия испытаний Бернулли. Вероятности событий в серии испытаний Бернулли.

Случайная величина и распределение вероятностей. Математическое ожидание и дисперсия. Примеры математического ожидания как теоретического среднего значения величины.

Математическое ожидание и дисперсия случайной величины «число успехов в серии испытаний Бернулли».

Понятие о законе больших чисел. Измерение вероятностей с помощью частот. Роль и значение закона больших чисел в природе и обществе.

2. Планируемые результаты освоения учебного предмета «Математика» в 5-9 классах

Освоение учебного предмета «Математика» должно обеспечивать достижение на уровне основного общего образования следующих личностных, метапредметных и предметных образовательных результатов:

Личностные результаты освоения программы по математике характеризуются::

1) **Патриотическое воспитание:**

проявлением интереса к прошлому и настоящему российской математики, ценностным

отношением к достижениям российских математиков и российской математической школы, к использованию этих достижений в других науках и прикладных сферах.

2) **Гражданское и духовно-нравственное воспитание:**

готовностью к выполнению обязанностей гражданина и реализации его прав, представлением о математических основах функционирования различных структур, явлений, процедур гражданского общества (выборы, опросы и пр.); готовностью к обсуждению этических проблем, связанных с практическим применением достижений науки, осознанием важности морально-этических принципов в деятельности учёного.

3) **Трудовое воспитание:**

установкой на активное участие в решении практических задач математической направленности, осознанием важности математического образования на протяжении всей жизни для успешной профессиональной деятельности и развитием необходимых умений; осознанным выбором и построением индивидуальной траектории образования и жизненных планов с учётом личных интересов и общественных потребностей.

4) **Эстетическое воспитание:**

способностью к эмоциональному и эстетическому восприятию математических объектов, задач, решений, рассуждений; умению видеть математические закономерности в искусстве. ориентацией в деятельности на современную систему научных представлений об основных закономерностях развития человека, природы и общества, пониманием математической науки как сферы человеческой деятельности, этапов её развития и значимости для развития цивилизации; овладением языком математики и математической культурой как средством познания мира; овладением простейшими навыками исследовательской деятельности.

5) **Ценности научного познания:**

ориентацией в деятельности на современную систему научных представлений об основных закономерностях развития человека, природы и общества, пониманием математической науки как сферы человеческой деятельности, этапов её развития и значимости для развития цивилизации, овладением языком математики и математической культурой как средством познания мира,

6) **Физическое воспитание, формирование культуры здоровья и эмоционального благополучия:**

готовностью применять математические знания в интересах своего здоровья, ведения здорового образа жизни (здоровое питание, сбалансированный режим занятий и отдыха, регулярная физическая активность); сформированностью навыка рефлексии, признанием своего права на ошибку и такого же права другого человека.

7) **Экологическое воспитание:**

ориентацией на применение математических знаний для решения задач в области сохранности окружающей среды, планирования поступков и оценки их возможных последствий для окружающей среды; осознанием глобального характера экологических проблем и путей их решения.

8) **Адаптация к изменяющимся условиям социальной и природной среды:**

готовностью к действиям в условиях неопределённости, повышению уровня своей компетентности через практическую деятельность, в том числе умение учиться у других людей, приобретать в совместной деятельности новые знания, навыки и компетенции из опыта других; необходимостью в формировании новых знаний, в том числе формулировать идеи, понятия, гипотезы об объектах и явлениях, в том числе ранее не известных, осознавать дефициты собственных знаний и компетентностей, планировать своё развитие; способностью осознавать стрессовую ситуацию, воспринимать стрессовую ситуацию как вызов, требующий контрмер, корректировать принимаемые решения и действия, формулировать и оценивать риски и последствия, формировать опыт.

Метапредметные результаты:

Метапредметные результаты освоения программы учебного предмета «Математика» характеризуются овладением *универсальными познавательными действиями, универсальными коммуникативными действиями и универсальными регулятивными действиями.*

1) Универсальные познавательные действия обеспечивают формирование базовых когнитивных процессов обучающихся (освоение методов познания окружающего мира; применение логических, исследовательских операций, умений работать с информацией).

Базовые логические действия:

- выявлять и характеризовать существенные признаки математических объектов, понятий, отношений между понятиями; формулировать определения понятий; устанавливать существенный признак классификации, основания для обобщения и сравнения, критерии проводимого анализа;
- воспринимать, формулировать и преобразовывать суждения: утвердительные и отрицательные, единичные, частные и общие; условные;
- выявлять математические закономерности, взаимосвязи и противоречия в фактах, данных, наблюдениях и утверждениях; предлагать критерии для выявления закономерностей и противоречий;
- делать выводы с использованием законов логики, дедуктивных и индуктивных умозаключений, умозаключений по аналогии;
- разбирать доказательства математических утверждений (прямые и от противного), проводить самостоятельно несложные доказательства математических фактов, выстраивать аргументацию, приводить примеры и контрпримеры; обосновывать собственные рассуждения;
- выбирать способ решения учебной задачи (сравнивать несколько вариантов решения, выбирать наиболее подходящий с учётом самостоятельно выделенных критериев).

Базовые исследовательские действия:

- использовать вопросы как исследовательский инструмент познания; формулировать вопросы, фиксирующие противоречие, проблему, самостоятельно устанавливать искомое и данное, формировать гипотезу, аргументировать свою позицию, мнение; проводить по самостоятельно составленному плану несложный эксперимент, небольшое исследование по установлению особенностей математического объекта, зависимостей объектов между собой;
- самостоятельно формулировать обобщения и выводы по результатам проведённого наблюдения, исследования, оценивать достоверность полученных результатов, выводов и обобщений;
- прогнозировать возможное развитие процесса, а также выдвигать предположения о его развитии в новых условиях.

Работа с информацией:

- выявлять недостаточность и избыточность информации, данных, необходимых для решения задачи;
- выбирать, анализировать, систематизировать и интерпретировать информацию различных видов и форм представления;
- выбирать форму представления информации и иллюстрировать решаемые задачи схемами, диаграммами, иной графикой и их комбинациями;
- оценивать надёжность информации по критериям, предложенным учителем или сформулированным самостоятельно.

2) *Универсальные коммуникативные действия обеспечивают сформированность социальных навыков обучающихся.*

Общение:

- воспринимать и формулировать суждения в соответствии с условиями и целями общения; ясно, точно, грамотно выражать свою точку зрения в устных и письменных текстах, давать пояснения по ходу решения задачи, комментировать полученный результат;
- в ходе обсуждения задавать вопросы по существу обсуждаемой темы, проблемы, решаемой задачи, высказывать идеи, нацеленные на поиск решения; сопоставлять свои суждения с суждениями других участников диалога, обнаруживать различие и сходство позиций; в корректной форме формулировать разногласия, свои возражения;
- представлять результаты решения задачи, эксперимента, исследования, проекта; самостоятельно выбирать формат выступления с учётом задач презентации и особенностей аудитории.

Сотрудничество:

- понимать и использовать преимущества командной и индивидуальной работы при решении учебных математических задач; принимать цель совместной деятельности, планировать организацию совместной работы, распределять виды работ, договариваться, обсуждать процесс и результат работы; обобщать мнения нескольких людей;
- участвовать в групповых формах работы (обсуждения, обмен мнениями, мозговые штурмы и др.); выполнять свою часть работы и координировать свои действия с другими членами команды; оценивать качество своего вклада в общий продукт по критериям, сформулированным участниками взаимодействия.

3) *Универсальные регулятивные действия обеспечивают формирование смысловых установок и жизненных навыков личности.*

Самоорганизация:

- самостоятельно составлять план, алгоритм решения задачи (или его часть), выбирать способ решения с учётом имеющихся ресурсов и собственных возможностей, аргументировать и корректировать варианты решений с учётом новой информации.

Самоконтроль:

- владеть способами самопроверки, самоконтроля процесса и результата решения математической задачи;
- предвидеть трудности, которые могут возникнуть при решении задачи, вносить коррективы в деятельность на основе новых обстоятельств, найденных ошибок, выявленных трудностей;
- оценивать соответствие результата деятельности поставленной цели и условиям, объяснять причины достижения или не достижения цели, находить ошибку, давать оценку приобретённому опыту.

Предметные результаты:

Освоение учебного курса «Математика» в 5—6 классах основной школы должно обеспечивать достижение следующих предметных образовательных результатов:

5 класс

Числа и вычисления

- Понимать и правильно употреблять термины, связанные с натуральными числами, обыкновенными и десятичными дробями.

- Сравнить и упорядочивать натуральные числа, сравнивать в простейших случаях обыкновенные дроби, десятичные дроби.
- Соотносить точку на координатной (числовой) прямой с соответствующим ей числом и изображать натуральные числа точками на координатной (числовой) прямой.
- Выполнять арифметические действия с натуральными числами, с обыкновенными дробями в простейших случаях.
- Выполнять проверку, прикидку результата вычислений.
- Округлять натуральные числа.

Решение текстовых задач

- Решать текстовые задачи арифметическим способом и с помощью организованного конечного перебора всех возможных вариантов.
- Решать задачи, содержащие зависимости, связывающие величины: скорость, время, расстояние; цена, количество, стоимость.
- Использовать краткие записи, схемы, таблицы, обозначения при решении задач.
- Пользоваться основными единицами измерения: цены, массы; расстояния, времени, скорости; выражать одни единицы величины через другие.
- Извлекать, анализировать, оценивать информацию, представленную в таблице, на столбчатой диаграмме, интерпретировать представленные данные, использовать данные при решении задач.

Наглядная геометрия

- Пользоваться геометрическими понятиями: точка, прямая, отрезок, луч, угол, многоугольник, окружность, круг.
- Приводить примеры объектов окружающего мира, имеющих форму изученных геометрических фигур. Использовать терминологию, связанную с углами: вершина, сторона; с многоугольниками: угол, вершина, сторона, диагональ; с окружностью: радиус, диаметр, центр.
- Изображать изученные геометрические фигуры на нелинованной и клетчатой бумаге с помощью циркуля и линейки.
- Находить длины отрезков непосредственным измерением с помощью линейки, строить отрезки заданной длины; строить окружность заданного радиуса.
- Использовать свойства сторон и углов прямоугольника, квадрата для их построения, вычисления площади и периметра.
- Вычислять периметр и площадь квадрата, прямоугольника, фигур, составленных из прямоугольников, в том числе фигур, изображённых на клетчатой бумаге.
- Пользоваться основными метрическими единицами измерения длины, площади; выражать одни единицы величины через другие.
- Распознавать параллелепипед, куб, использовать терминологию: вершина, ребро, грань, измерения; находить измерения параллелепипеда, куба.
- Вычислять объём куба, параллелепипеда по заданным измерениям, пользоваться единицами измерения объёма.
- Решать несложные задачи на измерение геометрических величин в практических ситуациях.

6 класс

Числа и вычисления

- Знать и понимать термины, связанные с различными видами чисел и способами их записи, переходить (если это возможно) от одной формы записи числа к другой.

- Сравнивать и упорядочивать целые числа, обыкновенные и десятичные дроби, сравнивать числа одного и разных знаков.
- Выполнять, сочетая устные и письменные приёмы, арифметические действия с натуральными и целыми числами, обыкновенными и десятичными дробями, положительными и отрицательными числами.
- Вычислять значения числовых выражений, выполнять прикидку и оценку результата вычислений; выполнять преобразования числовых выражений на основе свойств арифметических действий.
- Соотносить точку на координатной прямой с соответствующим ей числом и изображать числа точками на координатной прямой, находить модуль числа. Соотносить точки в прямоугольной системе координат с координатами этой точки.
- Округлять целые числа и десятичные дроби, находить приближения чисел.

Числовые и буквенные выражения

- Понимать и употреблять термины, связанные с записью степени числа, находить квадрат и куб числа, вычислять значения числовых выражений, содержащих степени.
- Пользоваться признаками делимости, раскладывать натуральные числа на простые множители.
- Пользоваться масштабом, составлять пропорции и отношения.
- Использовать буквы для обозначения чисел при записи математических выражений, составлять буквенные выражения и формулы, находить значения буквенных выражений, осуществляя необходимые подстановки и преобразования.
- Находить неизвестный компонент равенства.

Решение текстовых задач

- Решать многошаговые текстовые задачи арифметическим способом.
- Решать задачи, связанные с отношением, пропорциональностью величин, процентами; решать три основные задачи на дроби и проценты.
- Решать задачи, содержащие зависимости, связывающие величины: скорость, время, расстояние, цена, количество, стоимость; производительность, время, объёма работы, используя арифметические действия, оценку, прикидку; пользоваться единицами измерения соответствующих величин.
- Составлять буквенные выражения по условию задачи.
- Извлекать информацию, представленную в таблицах, на линейной, столбчатой или круговой диаграммах, интерпретировать представленные данные; использовать данные при решении задач.
- Представлять информацию с помощью таблиц, линейной и столбчатой диаграмм.

Наглядная геометрия

- Приводить примеры объектов окружающего мира, имеющих форму изученных геометрических плоских и пространственных фигур, примеры равных и симметричных фигур.
- Изображать с помощью циркуля, линейки, транспортира на нелинованной и клетчатой бумаге изученные плоские геометрические фигуры и конфигурации, симметричные фигуры. Пользоваться геометрическими понятиями: равенство фигур, симметрия; использовать терминологию, связанную с симметрией: ось симметрии, центр симметрии.
- Находить величины углов измерением с помощью транспортира, строить углы заданной величины, пользоваться при решении задач градусной мерой углов; распознавать на чертежах острый, прямой, развёрнутый и тупой углы.
- Вычислять длину ломаной, периметр многоугольника, пользоваться единицами измерения длины, выразить одни единицы измерения длины через другие.
- Находить, используя чертёжные инструменты, расстояния: между двумя точками, от

точки до прямой, длину пути на квадратной сетке.

- Вычислять площадь фигур, составленных из прямоугольников, использовать разбиение на прямоугольники, на равные фигуры, достраивание до прямоугольника; пользоваться основными единицами измерения площади; выражать одни единицы измерения площади через другие.
- Распознавать на моделях и изображениях пирамиду, конус, цилиндр, использовать терминологию: вершина, ребро, грань, основание, развёртка.
- Изображать на клетчатой бумаге прямоугольный параллелепипед.
- Вычислять объём прямоугольного параллелепипеда, куба, пользоваться основными единицами измерения объёма; выражать одни единицы измерения объёма через другие.
- Решать несложные задачи на нахождение геометрических величин в практических ситуациях.

Предметные результаты:

Освоение учебного курса «Алгебра» на уровне основного общего образования должно обеспечивать достижение следующих предметных образовательных результатов:

7 класс

Числа и вычисления

- Выполнять, сочетая устные и письменные приёмы, арифметические действия с рациональными числами.
- Находить значения числовых выражений; применять разнообразные способы и приёмы вычисления значений дробных выражений, содержащих обыкновенные и десятичные дроби.
- Переходить от одной формы записи чисел к другой (преобразовывать десятичную дробь в обыкновенную, обыкновенную в десятичную, в частности в бесконечную десятичную дробь).
- Сравнить и упорядочивать рациональные числа.
- Округлять числа.
- Выполнять прикидку и оценку результата вычислений, оценку значений числовых выражений.
- Выполнять действия со степенями с натуральными показателями.
- Применять признаки делимости, разложение на множители натуральных чисел.
- Решать практико-ориентированные задачи, связанные с отношением величин, пропорциональностью величин, процентами; интерпретировать результаты решения задач с учётом ограничений, связанных со свойствами рассматриваемых объектов.

Алгебраические выражения

- Использовать алгебраическую терминологию и символику, применять её в процессе освоения учебного материала.
- Находить значения буквенных выражений при заданных значениях переменных.
- Выполнять преобразования целого выражения в многочлен приведением подобных слагаемых, раскрытием скобок.
- Выполнять умножение одночлена на многочлен и многочлена на многочлен, применять формулы квадрата суммы и квадрата разности.
- Осуществлять разложение многочленов на множители с помощью вынесения за скобки общего множителя, группировки слагаемых, применения формул сокращённого умножения.
- Применять преобразования многочленов для решения различных задач из математики, смежных предметов, из реальной практики.

- Использовать свойства степеней с натуральными показателями для преобразования выражений.

Уравнения и неравенства

- Решать линейные уравнения с одной переменной, применяя правила перехода от исходного уравнения к равносильному ему. Проверять, является ли число корнем уравнения.
- Применять графические методы при решении линейных уравнений и их систем.
- Подбирать примеры пар чисел, являющихся решением линейного уравнения с двумя переменными.
- Строить в координатной плоскости график линейного уравнения с двумя переменными; пользуясь графиком, приводить примеры решения уравнения.
- Решать системы двух линейных уравнений с двумя переменными, в том числе графически.
- Составлять и решать линейное уравнение или систему линейных уравнений по условию задачи, интерпретировать в соответствии с контекстом задачи полученный результат.

Координаты и графики. Функции

- Изображать на координатной прямой точки, соответствующие заданным координатам, лучи, отрезки, интервалы; записывать числовые промежутки на алгебраическом языке.
- Отмечать в координатной плоскости точки по заданным координатам; строить графики линейных функций. Строить график функции $y = |x|$.
- Описывать с помощью функций известные зависимости между величинами: скорость, время, расстояние; цена, количество, стоимость; производительность, время, объём работы.
- Находить значение функции по значению её аргумента.
- Понимать графический способ представления и анализа информации; извлекать и интерпретировать информацию из графиков реальных процессов и зависимостей.

8 класс

Числа и вычисления

- Использовать начальные представления о множестве действительных чисел для сравнения, округления и вычислений; изображать действительные числа точками на координатной прямой.
- Применять понятие арифметического квадратного корня; находить квадратные корни, используя при необходимости калькулятор; выполнять преобразования выражений, содержащих квадратные корни, используя свойства корней.
- Использовать записи больших и малых чисел с помощью десятичных дробей и степеней числа 10.

Алгебраические выражения

- Применять понятие степени с целым показателем, выполнять преобразования выражений, содержащих степени с целым показателем.
- Выполнять тождественные преобразования рациональных выражений на основе правил действий над многочленами и алгебраическими дробями.
- Раскладывать квадратный трёхчлен на множители.
- Применять преобразования выражений для решения различных задач из математики, смежных предметов, из реальной практики.

Уравнения и неравенства

- Решать линейные, квадратные уравнения и рациональные уравнения, сводящиеся к ним, системы двух уравнений с двумя переменными. Проводить простейшие исследования уравнений и систем уравнений, в том числе с применением графических представлений

(устанавливать, имеет ли уравнение или система уравнений решения, если имеет, то сколько, и пр.).

- Переходить от словесной формулировки задачи к её алгебраической модели с помощью составления уравнения или системы уравнений, интерпретировать в соответствии с контекстом задачи полученный результат.
- Применять свойства числовых неравенств для сравнения, оценки; решать линейные неравенства с одной переменной и их системы; давать графическую иллюстрацию множества решений неравенства, системы неравенств.

Функции

- Понимать и использовать функциональные понятия и язык (термины, символические обозначения); определять значение функции по значению аргумента; определять свойства функции по её графику.
- Строить графики элементарных функций вида $y = \frac{k}{x}$, $y = x^2$, $y = x^3$, $y = \sqrt{x}$, $y = |x|$; описывать свойства числовой функции по её графику.

9 класс

Числа и вычисления

- Сравнить и упорядочивать рациональные и иррациональные числа.
- Выполнять арифметические действия с рациональными числами, сочетая устные и письменные приёмы, выполнять вычисления с иррациональными числами.
- Находить значения степеней с целыми показателями и корней; вычислять значения числовых выражений.
- Округлять действительные числа, выполнять прикидку результата вычислений, оценку числовых выражений.

Уравнения и неравенства

- Решать линейные и квадратные уравнения, уравнения, сводящиеся к ним, простейшие дробно-рациональные уравнения.
- Решать системы двух линейных уравнений с двумя переменными и системы двух уравнений, в которых одно уравнение не является линейным.
- Решать текстовые задачи алгебраическим способом с помощью составления уравнения или системы двух уравнений с двумя переменными. Проводить простейшие исследования уравнений и систем уравнений, в том числе с применением графических представлений (устанавливать, имеет ли уравнение или система уравнений решения, если имеет, то сколько, и пр.).
- Решать линейные неравенства, квадратные неравенства; изображать решение неравенств на числовой прямой, записывать решение с помощью символов.
- Решать системы линейных неравенств, системы неравенств, включающие квадратное неравенство; изображать решение системы неравенств на числовой прямой, записывать решение с помощью символов.
- Использовать неравенства при решении различных задач.

Функции

- Распознавать функции изученных видов. Показывать схематически расположение на координатной плоскости графиков функций вида: $y = kx$, $y = kx + b$, $y = \frac{k}{x}$, $y = ax^2 + bx + c$, $y = x^3$, $y = \sqrt{x}$, $y = |x|$ в зависимости от значений коэффициентов; описывать свойства функций.
- Строить и изображать схематически графики квадратичных функций, описывать свойства квадратичных функций по их графикам.

- Распознавать квадратичную функцию по формуле, приводить примеры квадратичных функций из реальной жизни, физики, геометрии.

Арифметическая и геометрическая прогрессии

- Распознавать арифметическую и геометрическую прогрессии при разных способах задания.
- Выполнять вычисления с использованием формул n -го члена арифметической и геометрической прогрессий, суммы первых n членов.
- Изображать члены последовательности точками на координатной плоскости.
- Решать задачи, связанные с числовыми последовательностями, в том числе задачи из реальной жизни (с использованием калькулятора, цифровых технологий).

Предметные результаты

Освоение учебного курса **«Геометрия»** на уровне основного общего образования должно обеспечивать достижение следующих предметных образовательных результатов:

7 класс

- Распознавать изученные геометрические фигуры, определять их взаимное расположение, изображать геометрические фигуры; выполнять чертежи по условию задачи. Измерять линейные и угловые величины. Решать задачи на вычисление длин отрезков и величин углов.
- Делать грубую оценку линейных и угловых величин предметов в реальной жизни, размеров природных объектов. Различать размеры этих объектов по порядку величины.
- Строить чертежи к геометрическим задачам.
- Пользоваться признаками равенства треугольников, использовать признаки и свойства равнобедренных треугольников при решении задач.
- Проводить логические рассуждения с использованием геометрических теорем.
- Пользоваться признаками равенства прямоугольных треугольников, свойством медианы, проведённой к гипотенузе прямоугольного треугольника, в решении геометрических задач.
- Определять параллельность прямых с помощью углов, которые образует с ними секущая. Определять параллельность прямых с помощью равенства расстояний от точек одной прямой до точек другой прямой.
- Решать задачи на клетчатой бумаге.
- Проводить вычисления и находить числовые и буквенные значения углов в геометрических задачах с использованием суммы углов треугольников и многоугольников, свойств углов, образованных при пересечении двух параллельных прямых секущей. Решать практические задачи на нахождение углов.
- Владеть понятием геометрического места точек. Уметь определять биссектрису угла и серединный перпендикуляр к отрезку как геометрические места точек.
- Формулировать определения окружности и круга, хорды и диаметра окружности, пользоваться их свойствами. Уметь применять эти свойства при решении задач. Владеть понятием описанной около треугольника окружности, уметь находить её центр. Пользоваться фактами о том, что биссектрисы углов треугольника пересекаются в одной точке, и о том, что серединные перпендикуляры к сторонам треугольника пересекаются в одной точке.
- Владеть понятием касательной к окружности, пользоваться теоремой о перпендикулярности касательной и радиуса, проведённого к точке касания.
- Пользоваться простейшими геометрическими неравенствами, понимать их практический смысл.

- Проводить основные геометрические построения с помощью циркуля и линейки.

8 класс

- Распознавать основные виды четырёхугольников, их элементы, пользоваться их свойствами при решении геометрических задач.
- Применять свойства точки пересечения медиан треугольника (центра масс) в решении задач.
- Владеть понятием средней линии треугольника и трапеции, применять их свойства при решении геометрических задач. Пользоваться теоремой Фалеса и теоремой о пропорциональных отрезках, применять их для решения практических задач.
- Применять признаки подобия треугольников в решении геометрических задач.
- Пользоваться теоремой Пифагора для решения геометрических и практических задач. Строить математическую модель в практических задачах, самостоятельно делать чертёж и находить соответствующие длины.
- Владеть понятиями синуса, косинуса и тангенса острого угла прямоугольного треугольника. Пользоваться этими понятиями для решения практических задач.
- Вычислять (различными способами) площадь треугольника и площади многоугольных фигур (пользуясь, где необходимо, калькулятором). Применять полученные умения в практических задачах.
- Владеть понятиями вписанного и центрального угла, использовать теоремы о вписанных углах, углах между хордами (секущими) и угле между касательной и хордой при решении геометрических задач.
- Владеть понятием описанного четырёхугольника, применять свойства описанного четырёхугольника при решении задач. Применять полученные знания на практике — строить математические модели для задач реальной жизни и проводить соответствующие вычисления с применением подобия и тригонометрии (пользуясь, где необходимо, калькулятором).

9 класс

- Знать тригонометрические функции острых углов, находить с их помощью различные элементы прямоугольного треугольника («решение прямоугольных треугольников»). Находить (с помощью калькулятора) длины и углы для не табличных значений.
- Пользоваться формулами приведения и основным тригонометрическим тождеством для нахождения соотношений между тригонометрическими величинами.
- Использовать теоремы синусов и косинусов для нахождения различных элементов треугольника («решение треугольников»), применять их при решении геометрических задач.
- Владеть понятиями преобразования подобия, соответственных элементов подобных фигур. Пользоваться свойствами подобия произвольных фигур, уметь вычислять длины и находить углы у подобных фигур. Применять свойства подобия в практических задачах. Уметь приводить примеры подобных фигур в окружающем мире.
- Пользоваться теоремами о произведении отрезков хорд, о произведении отрезков секущих, о квадрате касательной.
- Пользоваться векторами, понимать их геометрический и физический смысл, применять их в решении геометрических и физических задач. Применять скалярное произведение векторов для нахождения длин и углов.
- Пользоваться методом координат на плоскости, применять его в решении геометрических и практических задач.
- Владеть понятиями правильного многоугольника, длины окружности, длины дуги окружности и радианной меры угла, уметь вычислять площадь круга и его частей. Применять

полученные умения в практических задачах.

- Находить оси (или центры) симметрии фигур, применять движения плоскости в простейших случаях.
- Применять полученные знания на практике — строить математические модели для задач реальной жизни и проводить соответствующие вычисления с применением подобия и тригонометрических функций (пользуясь, где необходимо, калькулятором).

Предметные результаты:

Предметные результаты освоения курса «Вероятность и статистика» в 7—9 классах характеризуются следующими умениями.

7 класс

- Читать информацию, представленную в таблицах, на диаграммах; представлять данные в виде таблиц, строить диаграммы (столбиковые (столбчатые) и круговые) по массивам значений.
- Описывать и интерпретировать реальные числовые данные, представленные в таблицах, на диаграммах, графиках.
- Использовать для описания данных статистические характеристики: среднее арифметическое, медиана, наибольшее и наименьшее значения, размах.
- Иметь представление о случайной изменчивости на примерах цен, физических величин, антропометрических данных; иметь представление о статистической устойчивости.

8 класс

- Извлекать и преобразовывать информацию, представленную в виде таблиц, диаграмм, графиков; представлять данные в виде таблиц, диаграмм, графиков.
- Описывать данные с помощью статистических показателей: средних значений и мер рассеивания (размах, дисперсия и стандартное отклонение).
- Находить частоты числовых значений и частоты событий, в том числе по результатам измерений и наблюдений.
- Находить вероятности случайных событий в опытах, зная вероятности элементарных событий, в том числе в опытах с равновероятными элементарными событиями.
- Использовать графические модели: дерево случайного эксперимента, диаграммы Эйлера, числовая прямая.
- Оперировать понятиями: множество, подмножество; выполнять операции над множествами: объединение, пересечение, дополнение; перечислять элементы множеств; применять свойства множеств.
- Использовать графическое представление множеств и связей между ними для описания процессов и явлений, в том числе при решении задач из других учебных предметов и курсов.

9 класс

- Извлекать и преобразовывать информацию, представленную в различных источниках в виде таблиц, диаграмм, графиков; представлять данные в виде таблиц, диаграмм, графиков.
- Решать задачи организованным перебором вариантов, а также с использованием комбинаторных правил и методов.
- Использовать описательные характеристики для массивов числовых данных, в том числе средние значения и меры рассеивания.
- Находить частоты значений и частоты события, в том числе пользуясь результатами проведённых измерений и наблюдений.

- Находить вероятности случайных событий в изученных опытах, в том числе в опытах с равновероятными элементарными событиями, в сериях испытаний до первого успеха, в сериях испытаний Бернулли.
- Иметь представление о случайной величине и о распределении вероятностей.
- Иметь представление о законе больших чисел как о проявлении закономерности в случайной изменчивости и о роли закона больших чисел в природе и обществе.

3. Тематическое планирование

5 класс. Математика

Название раздела, количество часов	Основное содержание	Основные виды деятельности обучающихся
Натуральные числа. Действия с натуральными числами. 43ч.	Десятичная система счисления. Ряд натуральных чисел. Натуральный ряд. Число 0. Натуральные числа на координатной прямой. Сравнение, округление натуральных чисел. Арифметические действия с натуральными числами. Свойства нуля при сложении и умножении, свойства единицы при умножении. Переместительное и сочетательное свойства сложения и умножения, распределительное свойство умножения. Делители и кратные числа, разложение числа на множители. Деление с остатком. Простые и составные числа. Признаки делимости на 2, 5, 10, 3, 9. Степень с натуральным показателем. Числовые выражения; порядок действий.	Читать, записывать, сравнивать натуральные числа; предлагать и обсуждать способы упорядочивания чисел. Изображать координатную прямую, отмечать числа точками на координатной прямой, находить координаты точки. Исследовать свойства натурального ряда, чисел 0 и 1 при сложении и умножении. Использовать правило округления натуральных чисел. Выполнять арифметические действия с натуральными числами, вычислять значения числовых выражений со скобками и без скобок. Записывать произведение в виде степени, читать степени, использовать терминологию (основание, показатель), вычислять значения степеней. Выполнять прикидку и оценку значений числовых выражений, предлагать и применять приёмы проверки вычислений. Использовать при вычислениях переместительное и сочетательное свойства сложения и умножения, распределительное свойство умножения; формулировать и применять правила преобразования числовых выражений на основе свойств арифметических действий. Исследовать числовые закономерности, выдвигать и обосновывать гипотезы, формулировать обобщения и выводы по результатам проведённого исследования. Формулировать определения делителя и кратного, называть делители и кратные числа; распознавать простые и составные числа; формулировать и применять признаки делимости на 2, 3, 5, 9, 10; применять алгоритм разложения числа на простые множители; находить остатки от деления и неполное частное. Распознавать истинные и ложные высказывания о

	<p>Решение текстовых задач на все арифметические действия, на движение и покупки.</p>	<p>натуральных числах, приводить примеры и контрпримеры, строить высказывания и отрицания высказываний о свойствах натуральных чисел. Конструировать математические предложения с помощью связок «и», «или», «если..., то...». Решать текстовые задачи арифметическим способом, использовать зависимости между величинами (скорость, время, расстояние; цена, количество, стоимость и др.): анализировать и осмысливать текст задачи, переформулировать условие, извлекать необходимые данные, устанавливать зависимости между величинами, строить логическую цепочку рассуждений. Моделировать ход решения задачи с помощью рисунка, схемы, таблицы. Приводить, разбирать, оценивать различные решения, записи решений текстовых задач. Критически оценивать полученный результат, осуществлять самоконтроль, проверяя ответ на соответствие условию, находить ошибки. Решать задачи с помощью перебора всех возможных вариантов. Знакомиться с историей развития арифметики.</p>
<p>Наглядная геометрия. Линии на плоскости (12 ч)</p>	<p>Точка, прямая, отрезок, луч. Ломаная. Измерение длины отрезка, метрические единицы измерения длины. Окружность и круг. Практическая работа «Построение узора из окружностей». Угол. Прямой, острый, тупой и развёрнутый углы. Измерение углов. Практическая работа «Построение углов».</p>	<p>Распознавать на чертежах, рисунках, описывать, используя терминологию, и изображать с помощью чертёжных инструментов: точку, прямую, отрезок, луч, угол, ломаную, окружность. Распознавать, приводить примеры объектов реального мира, имеющих форму изученных фигур, оценивать их линейные размеры. Использовать линейку и транспортир как инструменты для построения и измерения: измерять длину отрезка, величину угла; строить отрезок заданной длины, угол, заданной величины; откладывать циркулем равные отрезки, строить окружность заданного радиуса. Изображать конфигурации геометрических фигур из отрезков, окружностей, их частей на нелинованной и клетчатой бумаге; предлагать, описывать и обсуждать способы, алгоритмы построения. Распознавать и изображать на нелинованной и клетчатой бумаге прямой, острый, тупой, развёрнутый углы; сравнивать углы. Вычислять длины отрезков, ломаных. Понимать и использовать при решении задач зависимости между единицами метрической системы мер; знакомиться с не метрическими системами мер;</p>

		<p>выражать длину в различных единицах измерения.</p> <p>Исследовать фигуры и конфигурации, используя цифровые ресурсы.</p>
<p>Обыкновенные дроби (48 ч)</p>	<p>Дробь. Правильные и неправильные дроби. Основное свойство дроби. Сравнение дробей.</p> <p>Сложение и вычитание обыкновенных дробей. Смешанная дробь. Умножение и деление обыкновенных дробей; взаимно-обратные дроби.</p> <p>Решение текстовых задач, содержащих дроби. Основные задачи на дроби.</p> <p>Применение букв для записи математических выражений и предложений.</p>	<p>Моделировать в графической, предметной форме, с помощью компьютера понятия и свойства, связанные с обыкновенной дробью.</p> <p>Читать и записывать, сравнивать обыкновенные дроби, предлагать, обосновывать и обсуждать способы упорядочивания дробей.</p> <p>Изображать обыкновенные дроби точками на координатной прямой; использовать координатную прямую для сравнения дробей.</p> <p>Формулировать, записывать с помощью букв основное свойство обыкновенной дроби; использовать основное свойство дроби для сокращения дробей и приведения дроби к новому знаменателю.</p> <p>Представлять смешанную дробь в виде неправильной и выделять целую часть числа из неправильной дроби.</p> <p>Выполнять арифметические действия с обыкновенными дробями; применять свойства арифметических действий для рационализации вычислений.</p> <p>Выполнять прикидку и оценку результата вычислений; предлагать и применять приёмы проверки вычислений.</p> <p>Проводить исследования свойств дробей, опираясь на числовые эксперименты (в том числе с помощью компьютера).</p> <p>Распознавать истинные и ложные высказывания о дробях, приводить примеры и контрпримеры, строить высказывания и отрицания высказываний.</p> <p>Решать текстовые задачи, содержащие дробные данные, и задачи на нахождение части целого и целого по его части; выявлять их сходства и различия.</p> <p>Моделировать ход решения задачи с помощью рисунка, схемы, таблицы.</p> <p>Приводить, разбирать, оценивать различные решения, записи решений текстовых задач.</p> <p>Критически оценивать полученный результат, осуществлять самоконтроль, проверяя ответ на соответствие условию, находить ошибки.</p> <p>Знакомиться с историей развития арифметики</p>
<p>Наглядная геометрия. Многоугольник и (10 ч)</p>	<p>Многоугольники. Четырёхугольник, прямоугольник, квадрат.</p> <p>Практическая работа</p>	<p>Описывать, используя терминологию, изображать с помощью чертёжных инструментов и от руки, моделировать из бумаги многоугольники.</p> <p>Приводить примеры объектов реального мира, имеющих форму многоугольника, прямоугольника,</p>

	<p>«Построение прямоугольника с заданными сторонами на нелинованной бумаге».</p> <p>Треугольник.</p> <p>Площадь и периметр прямоугольника и многоугольников, составленных из прямоугольников, единицы измерения площади. Периметр многоугольника.</p>	<p>квадрата, треугольника, оценивать их линейные размеры.</p> <p>Вычислять: периметр треугольника, прямоугольника, многоугольника; площадь прямоугольника, квадрата.</p> <p>Изображать остроугольные, прямоугольные и тупоугольные треугольники.</p> <p>Строить на нелинованной и клетчатой бумаге квадрат и прямоугольник с заданными длинами сторон.</p> <p>Исследовать свойства прямоугольника, квадрата путём эксперимента, наблюдения, измерения, моделирования; сравнивать свойства квадрата и прямоугольника.</p> <p>Конструировать математические предложения с помощью связок «некоторый», «любой».</p> <p>Распознавать истинные и ложные высказывания о многоугольниках, приводить примеры и контрпримеры.</p> <p>Исследовать зависимость площади квадрата от длины его стороны.</p> <p>Использовать свойства квадратной сетки для построения фигур; разбивать прямоугольник на квадраты, треугольники; составлять фигуры из квадратов и прямоугольников и находить их площадь, разбивать фигуры на прямоугольники и квадраты и находить их площадь.</p> <p>Выражать величину площади в различных единицах измерения метрической системы мер, понимать и использовать зависимости между метрическими единицами измерения площади.</p> <p>Знакомиться с примерами применения площади и периметра в практических ситуациях. Решать задачи из реальной жизни, предлагать и обсуждать различные способы решения задач.</p>
<p>Десятичные дроби (38 ч)</p>	<p>Десятичная запись дробей.</p> <p>Сравнение десятичных дробей.</p> <p>Действия с десятичными дробями. Округление десятичных дробей.</p> <p>Решение текстовых задач, содержащих дроби. Основные задачи на дроби.</p>	<p>Представлять десятичную дробь в виде обыкновенной, читать и записывать, сравнивать десятичные дроби, предлагать, обосновывать и обсуждать способы упорядочивания десятичных дробей.</p> <p>Изображать десятичные дроби точками на координатной прямой.</p> <p>Выявлять сходства и различия правил арифметических действий с натуральными числами и десятичными дробями, объяснять их.</p> <p>Выполнять арифметические действия с десятичными дробями; выполнять прикидку и оценку результата вычислений.</p> <p>Применять свойства арифметических действий для рационализации вычислений.</p>

		<p>Применять правило округления десятичных дробей.</p> <p>Проводить исследования свойств десятичных дробей, опираясь на числовые эксперименты (в том числе с помощью компьютера), выдвигать гипотезы и приводить их обоснования.</p> <p>Распознавать истинные и ложные высказывания о дробях, приводить примеры и контрпримеры, строить высказывания и отрицания высказываний.</p> <p>Решать текстовые задачи, содержащие дробные данные, и нахождение части целого и целого по его части; выявлять их сходства и различия.</p> <p>Моделировать ход решения задачи с помощью рисунка, схемы, таблицы. Приводить, разбирать, оценивать различные решения, записи решений текстовых задач.</p> <p>Оперировать дробными числами в реальных жизненных ситуациях.</p> <p>Критически оценивать полученный результат, осуществлять самоконтроль, проверяя ответ на соответствие условию, находить ошибки.</p> <p>Знакомиться с историей развития арифметики</p>
<p>Наглядная геометрия. Тела и фигуры в пространстве (9 ч)</p>	<p>Многогранники. Изображение многогранников. Модели пространственных тел. Прямоугольный параллелепипед, куб. Развёртки куба и параллелепипеда. Практическая работа «Развёртка куба». Объём куба, прямоугольного параллелепипеда.</p>	<p>Распознавать на чертежах, рисунках, в окружающем мире прямоугольный параллелепипед, куб, многогранники, описывать, используя терминологию, оценивать линейные размеры.</p> <p>Приводить примеры объектов реального мира, имеющих форму многогранника, прямоугольного параллелепипеда, куба.</p> <p>Изображать куб на клетчатой бумаге.</p> <p>Исследовать свойства куба, прямоугольного параллелепипеда, многогранников, используя модели.</p> <p>Распознавать и изображать развёртки куба и параллелепипеда. Моделировать куб и параллелепипед из бумаги и прочих материалов, объяснять способ моделирования.</p> <p>Находить измерения, вычислять площадь поверхности; объём куба, прямоугольного параллелепипеда;</p> <p>исследовать зависимость объёма куба от длины его ребра, выдвигать и обосновывать гипотезу.</p> <p>Наблюдать и проводить аналогии между понятиями площади и объёма, периметра и площади поверхности.</p> <p>Распознавать истинные и ложные высказывания о многогранниках, приводить примеры и контрпримеры, строить высказывания и отрицания высказываний.</p> <p>Решать задачи из реальной жизни</p>

<p>Повторение и обобщение (10 ч)</p>	<p>Повторение основных понятий и методов курса 5 класса, обобщение знаний.</p>	<p>Вычислять значения выражений, содержащих натуральные числа, обыкновенные и десятичные дроби, выполнять преобразования чисел. Выбирать способ сравнения чисел, вычислений, применять свойства арифметических действий для рационализации вычислений. Осуществлять самоконтроль выполняемых действий и самопроверку результата вычислений. Решать задачи из реальной жизни, применять математические знания для решения задач из других учебных предметов. Решать задачи разными способами, сравнивать способы решения задачи, выбирать рациональный способ.</p>
---	--	---

6 класс. Математика

<p>Название раздела, количество часов</p>	<p>Основное содержание</p>	<p>Основные виды деятельности обучающихся</p>
<p>Натуральные числа (30 ч)</p>	<p>Арифметические действия с многозначными натуральными числами. Числовые выражения, порядок действий, использование скобок. Округление натуральных чисел. Делители и кратные числа; наибольший общий делитель и наименьшее общее кратное. Разложение числа на простые множители. Делимость суммы и произведения. Деление с остатком. Решение текстовых задач.</p>	<p>Выполнять арифметические действия с многозначными натуральными числами, находить значения числовых выражений со скобками и без скобок; вычислять значения выражений, содержащих степени. Выполнять прикидку и оценку значений числовых выражений, применять приёмы проверки результата. Использовать при вычислениях переместительное и сочетательное свойства сложения и умножения, распределительное свойство умножения относительно сложения, свойства арифметических действий. Исследовать числовые закономерности, проводить числовые эксперименты, выдвигать и обосновывать гипотезы. Формулировать определения делителя и кратного, наибольшего общего делителя и наименьшего общего кратного, простого и составного чисел; использовать эти понятия при решении задач. Применять алгоритмы вычисления наибольшего общего делителя и наименьшего общего кратного двух чисел, алгоритм разложения числа на простые множители. Исследовать условия делимости на 4 и 6. Исследовать, обсуждать, формулировать и обосновывать вывод о чётности суммы, произведения: двух чётных чисел, двух нечётных чисел, чётного и нечётного чисел.</p>

		<p>Исследовать свойства делимости суммы и произведения чисел.</p> <p>Приводить примеры чисел с заданными свойствами, распознавать верные и неверные утверждения о свойствах чисел, опровергать неверные утверждения с помощью контрпримеров.</p> <p>Конструировать математические предложения с помощью связок «и», «или», «если..., то...».</p> <p>Решать текстовые задачи, включающие понятия делимости, арифметическим способом, использовать перебор всех возможных вариантов.</p> <p>Моделировать ход решения задачи с помощью рисунка, схемы, таблицы.</p> <p>Приводить, разбирать, оценивать различные решения, записи решений текстовых задач.</p> <p>Критически оценивать полученный результат, находить ошибки, осуществлять самоконтроль, проверяя ответ на соответствие условию</p>
<p>Наглядная геометрия. Прямые на плоскости (7 ч)</p>	<p>Перпендикулярные прямые.</p> <p>Параллельные прямые.</p> <p>Расстояние между двумя точками, от точки до прямой, длина пути на квадратной сетке.</p> <p>Примеры прямых в пространстве.</p>	<p>Распознавать на чертежах, рисунках случаи взаимного расположения двух прямых.</p> <p>Изображать с помощью чертёжных инструментов на нелинованной и клетчатой бумаге две пересекающиеся прямые, две параллельные прямые, строить прямую, перпендикулярную данной.</p> <p>Приводить примеры параллельности и перпендикулярности прямых в пространстве.</p> <p>Распознавать в многоугольниках перпендикулярные и параллельные стороны. Изображать многоугольники с параллельными, перпендикулярными сторонами.</p> <p>Находить расстояние между двумя точками, от точки до прямой, длину пути на квадратной сетке, в том числе используя цифровые ресурсы.</p>
<p>Дроби (32 ч)</p>	<p>Обыкновенная дробь, основное свойство дроби, сокращение дроби, сравнение и упорядочивание дроби.</p> <p>Десятичные дроби и метрическая система мер.</p> <p>Арифметические действия с обыкновенными и десятичными дробями.</p> <p>Отношение. Деление в данном отношении.</p>	<p>Сравнивать и упорядочивать дроби, выбирать способ сравнения дробей.</p> <p>Представлять десятичные дроби в виде обыкновенных дроби и обыкновенные в виде десятичных, использовать эквивалентные представления дробных чисел при их сравнении, при вычислениях.</p> <p>Использовать десятичные дроби при преобразовании величин в метрической системе мер.</p> <p>Выполнять арифметические действия с обыкновенными и десятичными дробями.</p> <p>Вычислять значения выражений, содержащих обыкновенные и десятичные дроби, выполнять преобразования дроби, выбирать способ, применять свойства арифметических действий для рационализации вычислений.</p>

	<p>Масштаб, пропорция. Понятие процента. Вычисление процента от величины и величины по её проценту. Решение текстовых задач, содержащих дроби и проценты. Практическая работа «Отношение длины окружности к её диаметру».</p>	<p>Составлять отношения и пропорции, находить отношение величин, делить величину в данном отношении.</p> <p>Находить экспериментальным путём отношение длины окружности к её диаметру.</p> <p>Интерпретировать масштаб как отношение величин, находить масштаб плана, карты и вычислять расстояния, используя масштаб.</p> <p>Объяснять, что такое процент, употреблять обороты речи со словом «процент».</p> <p>Выражать проценты в дробях и дроби в процентах, отношение двух величин в процентах.</p> <p>Вычислять процент от числа и число по его проценту.</p> <p>Округлять дроби и проценты, находить приближения чисел.</p> <p>Решать задачи на части, проценты, пропорции, нахождение дроби (процента) от величины и величины по её дроби (проценту), дроби (процента), который составляет одна величина от другой.</p> <p>Приводить, разбирать, оценивать различные решения, записи решений текстовых задач.</p> <p>Извлекать информацию из таблиц и диаграмм, интерпретировать табличные данные, определять наибольшее и наименьшее из представленных данных</p>
<p>Наглядная геометрия. Симметрия (6 ч)</p>	<p>Осевая симметрия. Центральная симметрия. Построение симметричных фигур. Практическая работа «Осевая симметрия». Симметрия в пространстве.</p>	<p>Распознавать на чертежах и изображениях, изображать от руки, строить с помощью инструментов фигуру (отрезок, ломаную, треугольник, прямоугольник, окружность), симметричную данной относительно прямой, точки.</p> <p>Находить примеры симметрии в окружающем мире.</p> <p>Моделировать из бумаги две фигуры, симметричные относительно прямой; конструировать геометрические конфигурации, используя свойство симметрии, в том числе с помощью цифровых ресурсов.</p> <p>Исследовать свойства изученных фигур, связанные с симметрией, используя эксперимент, наблюдение, моделирование.</p> <p>Обосновывать, опровергать с помощью контрпримеров утверждения о симметрии фигур.</p>
<p>Выражения с буквами (6 ч)</p>	<p>Применение букв для записи математических выражений и предложений. Буквенные выражения и числовые подстановки. Буквенные равенства,</p>	<p>Использовать буквы для обозначения чисел, при записи математических утверждений, составлять буквенные выражения по условию задачи.</p> <p>Исследовать несложные числовые закономерности, использовать буквы для их записи.</p> <p>Вычислять числовое значение буквенного выражения при заданных значениях букв.</p> <p>Записывать формулы: периметра и площади прямоугольника, квадрата; длины окружности,</p>

	<p>нахождение неизвестного компонента. Формулы.</p>	<p>площади круга; выполнять вычисления по этим формулам. Составлять формулы, выражающие зависимости между величинами: скорость, время, расстояние; цена, количество, стоимость; производительность, время, объём работы; выполнять вычисления по этим формулам. Находить неизвестный компонент арифметического действия.</p>
<p>Наглядная геометрия. Фигуры на плоскости (14 ч)</p>	<p>Четырёхугольник, примеры четырёхугольников. Прямоугольник, квадрат: свойства сторон, углов, диагоналей. Измерение углов. Виды треугольников. Периметр многоугольника. Площадь фигуры. Формулы периметра и площади прямоугольника. Приближённое измерение площади фигур. Практическая работа «Площадь круга».</p>	<p>Изображать на нелинованной и клетчатой бумаге с использованием чертёжных инструментов четырёхугольники с заданными свойствами: с параллельными, перпендикулярными, равными сторонами, прямыми углами и др., равнобедренный треугольник. Предлагать и обсуждать способы, алгоритмы построения. Исследовать, используя эксперимент, наблюдение, моделирование, свойства прямоугольника, квадрата, разбивать на треугольники. Обосновывать, опровергать с помощью контрпримеров утверждения о прямоугольнике, квадрате, распознавать верные и неверные утверждения. Измерять и строить с помощью транспортира углы, в том числе в многоугольнике, сравнивать углы; распознавать острые, прямые, тупые, развёрнутые углы. Распознавать, изображать остроугольный, прямоугольный, тупоугольный, равнобедренный, равносторонний треугольники. Вычислять периметр многоугольника, площадь многоугольника разбиением на прямоугольники, на равные фигуры, использовать метрические единицы измерения длины и площади. Использовать приближённое измерение длин и площадей на клетчатой бумаге, приближённое измерение длины окружности, площади круга.</p>
<p>Положительные и отрицательные числа (40 ч)</p>	<p>Целые числа. Модуль числа, геометрическая интерпретация модуля. Числовые промежутки. Положительные и отрицательные числа. Сравнение положительных и отрицательных чисел. Арифметические</p>	<p>Приводить примеры использования в реальной жизни положительных и отрицательных чисел. Изображать целые числа, положительные и отрицательные числа точками на числовой прямой, использовать числовую прямую для сравнения чисел. Применять правила сравнения, упорядочивать целые числа; находить модуль числа. Формулировать правила вычисления с положительными и отрицательными числами, находить значения числовых выражений, содержащих действия с положительными и</p>

	<p>действия с положительными и отрицательными числами. Решение текстовых задач.</p>	<p>отрицательными числами. Применять свойства сложения и умножения для преобразования сумм и произведений.</p>
<p>Представление данных (6 ч)</p>	<p>Прямоугольная система координат на плоскости. Координаты точки на плоскости, абсцисса и ордината. Столбчатые и круговые диаграммы. Практическая работа «Построение диаграмм».</p>	<p>Объяснять и иллюстрировать понятие прямоугольной системы координат на плоскости, использовать терминологию; строить на координатной плоскости точки и фигуры по заданным координатам, находить координаты точек. Читать столбчатые и круговые диаграммы; интерпретировать данные; строить столбчатые диаграммы.</p>
<p>Наглядная геометрия. Фигуры в пространстве (9 ч)</p>	<p>Прямоугольный параллелепипед, куб, призма, пирамида, конус, цилиндр, шар и сфера. Изображение пространственных фигур. Примеры развёрток многогранников, цилиндра и конуса. Практическая работа «Создание моделей пространственных фигур». Понятие объёма; единицы измерения объёма. Объём прямоугольного параллелепипеда, куба, формулы объёма.</p>	<p>Распознавать на чертежах, рисунках, описывать пирамиду, призму, цилиндр, конус, шар, изображать их от руки, моделировать из бумаги, пластилина, проволоки и др. Приводить примеры объектов окружающего мира, имеющих формы названных тел. Использовать терминологию: вершина, ребро, грань, основание, высота, радиус и диаметр, развёртка. Изучать, используя эксперимент, наблюдение, измерение, моделирование, в том числе компьютерное, и описывать свойства названных тел, выявлять сходства и различия: между пирамидой и призмой; между цилиндром, конусом и шаром. Распознавать развёртки параллелепипеда, куба, призмы, пирамиды, конуса, цилиндра; конструировать данные тела из развёрток, создавать их модели. Создавать модели пространственных фигур (из бумаги, проволоки, пластилина и др.) Измерять на моделях: длины рёбер многогранников, диаметр шара. Выводить формулу объёма прямоугольного параллелепипеда. Вычислять по формулам: объём прямоугольного параллелепипеда, куба; использовать единицы измерения объёма; вычислять объёмы тел, составленных из кубов, параллелепипедов; решать задачи с реальными данными.</p>
<p>Повторение, обобщение, систематизация (20 ч)</p>	<p>Повторение основных понятий и методов курсов 5 и 6 классов, обобщение и</p>	<p>Вычислять значения выражений, содержащих натуральные, целые, положительные и отрицательные числа, обыкновенные и десятичные дроби, выполнять преобразования чисел и выражений.</p>

	систематизация знаний.	<p>Выбирать способ сравнения чисел, вычислений, применять свойства арифметических действий для рационализации вычислений.</p> <p>Решать задачи из реальной жизни, применять математические знания для решения задач из других предметов.</p> <p>Решать задачи разными способами, сравнивать, выбирать способы решения задачи.</p> <p>Осуществлять самоконтроль выполняемых действий и самопроверку результата вычислений.</p>
--	------------------------	---

7 класс. Алгебра

Название раздела, количество часов	Основное содержание	Основные виды деятельности обучающихся
<p>Числа и вычисления. Рациональные числа (25 ч)</p>	<p>Понятие рационального числа. Арифметические действия с рациональными числами.</p> <p>Сравнение, упорядочивание рациональных чисел.</p> <p>Степень с натуральным показателем.</p> <p>Решение основных задач на дроби, проценты из реальной практики.</p> <p>Признаки делимости, разложения на множители натуральных чисел.</p> <p>Реальные зависимости. Прямая и обратная пропорциональности.</p>	<p>Систематизировать и обогащать знания об обыкновенных и десятичных дробях.</p> <p>Сравнивать и упорядочивать дроби, преобразовывая при необходимости десятичные дроби в обыкновенные, обыкновенные в десятичные, в частности в бесконечную десятичную дробь.</p> <p>Применять разнообразные способы и приёмы вычисления значений дробных выражений, содержащих обыкновенные и десятичные дроби: заменять при необходимости десятичную дробь обыкновенной и обыкновенную десятичной, приводить выражение к форме, наиболее удобной для вычислений, преобразовывать дробные выражения на умножение и деление десятичных дробей к действиям с целыми числами.</p> <p>Приводить числовые и буквенные примеры степени с натуральным показателем, объясняя значения основания степени и показателя степени, находить значения степеней вида a^n (a — любое рациональное число, n — натуральное число).</p> <p>Понимать смысл записи больших чисел с помощью десятичных дробей и степеней числа 10, применять их в реальных ситуациях.</p> <p>Применять признаки делимости, разложения на множители натуральных чисел.</p> <p>Решать задачи на части, проценты, пропорции, на нахождение дроби (процента) от величины и величины по её дроби (проценту), дроби (процента), который составляет одна величина от другой.</p> <p>Приводить, разбирать, оценивать различные решения, записи решений текстовых задач.</p>

		<p>Распознавать и объяснять, опираясь на определения, прямо пропорциональные и обратно пропорциональные зависимости между величинами; приводить примеры этих зависимостей из реального мира, из других учебных предметов.</p> <p>Решать практико-ориентированные задачи на дроби, проценты, прямую и обратную пропорциональности, Пропорции.</p>
<p>Алгебраические выражения (27 ч)</p>	<p>Буквенные выражения. Переменные. Допустимые значения переменных. Формулы. Преобразование буквенных выражений, раскрытие скобок и приведение подобных слагаемых. Свойства степени с натуральным показателем. Многочлены. Сложение, вычитание, умножение многочленов. Формулы сокращённого умножения. Разложение многочленов на множители.</p>	<p>Овладеть алгебраической терминологией и символикой, применять её в процессе освоения учебного материала.</p> <p>Находить значения буквенных выражений при заданных значениях букв; выполнять вычисления по формулам.</p> <p>Выполнять преобразования целого выражения в многочлен приведением подобных слагаемых, раскрытием скобок.</p> <p>Выполнять умножение одночлена на многочлен и многочлена на многочлен, применять формулы квадрата суммы и квадрата разности.</p> <p>Осуществлять разложение многочленов на множители путём вынесения за скобки общего множителя, применения формулы разности квадратов, формул сокращённого умножения.</p> <p>Применять преобразование многочленов для решения различных задач из математики, смежных предметов, из реальной практики.</p> <p>Знакомиться с историей развития математики</p>
<p>Уравнения и неравенства (20 ч)</p>	<p>Уравнение, правила преобразования уравнения, равносильность уравнений. Линейное уравнение с одной переменной, решение линейных уравнений. Решение задач с помощью уравнений. Линейное уравнение с двумя переменными и его график. Система двух линейных уравнений с двумя переменными. Решение систем уравнений способом подстановки и</p>	<p>Решать линейное уравнение с одной переменной, применяя правила перехода от исходного уравнения к равносильному ему более простого вида.</p> <p>Проверять, является ли конкретное число корнем уравнения.</p> <p>Подбирать примеры пар чисел, являющихся решением линейного уравнения с двумя переменными.</p> <p>Строить в координатной плоскости график линейного уравнения с двумя переменными; пользуясь графиком, приводить примеры решения уравнения.</p> <p>Находить решение системы двух линейных уравнений с двумя переменными.</p> <p>Составлять и решать уравнение или систему уравнений по условию задачи, интерпретировать в соответствии с контекстом задачи полученный результат.</p>

	способом сложения.	
Координаты и графики. Функции (24 ч)	Координата точки на прямой. Числовые промежутки. Расстояние между двумя точками координатной прямой. Прямоугольная система координат на плоскости. Примеры графиков, заданных формулами. Чтение графиков реальных зависимостей. Понятие функции. График функции. Свойства функций. Линейная функция. Построение графика линейной функции. График функции $y = x $.	Изображать на координатной прямой точки, соответствующие заданным координатам, лучи, отрезки, интервалы; записывать их на алгебраическом языке. Отмечать в координатной плоскости точки по заданным координатам; строить графики несложных зависимостей, заданных формулами, в том числе с помощью цифровых лабораторий. Применять, изучать преимущества, интерпретировать графический способ представления и анализа разнообразной жизненной информации. Осваивать понятие функции, овладевать функциональной терминологией. Распознавать линейную функцию $y = kx + b$, описывать её свойства в зависимости от значений коэффициентов k и b . Строить графики линейной функции, функции $y = x $. Использовать цифровые ресурсы для построения графиков функций и изучения их свойств. Приводить примеры линейных зависимостей в реальных процессах и явлениях.
Повторение и обобщение (6 ч)	Повторение основных понятий и методов курса 7 класса, обобщение знаний.	Выбирать, применять оценивать способы сравнения чисел, вычислений, преобразований выражений, решения уравнений. Осуществлять самоконтроль выполняемых действий и самопроверку результата вычислений, преобразований, построений.

8 класс. Алгебра

Название раздела, количество часов	Основное содержание	Основные виды деятельности обучающихся
Числа и вычисления. Квадратные корни (15 ч)	Квадратный корень из числа. Понятие об иррациональном числе. Десятичные приближения иррациональных чисел. Действительные числа. Сравнение действительных чисел. Арифметический квадратный корень. Уравнение вида $x^2 = a$. Свойства арифметических	Формулировать определение квадратного корня из числа, арифметического квадратного корня. Применять операцию извлечения квадратного корня из числа, используя при необходимости калькулятор . Оценивать квадратные корни целыми числами и десятичными дробями. Сравнивать и упорядочивать рациональные и иррациональные числа, записанные с помощью квадратных корней. Исследовать уравнение $x^2 = a$, находить точные и приближённые корни при $a > 0$. Исследовать свойства квадратных корней, проводя числовые эксперименты с использованием

	<p>квадратных корней. Преобразование числовых выражений, содержащих квадратные корни.</p>	<p>калькулятора (компьютера). Доказывать свойства арифметических квадратных корней; применять их для преобразования выражений. Выполнять преобразования выражений, содержащих квадратные корни. Выразить переменные из геометрических и физических формул. Вычислять значения выражений, содержащих квадратные корни, используя при необходимости калькулятор. Использовать в ходе решения задач элементарные представления, связанные с приближёнными значениями величин. Знакомиться с историей развития математики.</p>
<p>Числа и вычисления. Степень с целым показателем (7 ч)</p>	<p>Степень с целым показателем. Стандартная запись числа. Размеры объектов окружающего мира (от элементарных частиц до космических объектов), длительность процессов в окружающем мире. Свойства степени с целым показателем.</p>	<p>Формулировать определение степени с целым показателем. Представлять запись больших и малых чисел в стандартном виде. Сравнивать числа и величины, записанные с использованием степени 10. Использовать запись чисел в стандартном виде для выражения размеров объектов, длительности процессов в окружающем мире. Формулировать, записывать в символической форме и иллюстрировать примерами свойства степени с целым показателем. Применять свойства степени для преобразования выражений, содержащих степени с целым показателем. Выполнять действия с числами, записанными в стандартном виде (умножение, деление, возведение в степень).</p>
<p>Алгебраические выражения. Квадратный трёхчлен (5 ч)</p>	<p>Квадратный трёхчлен. Разложение квадратного трёхчлена на множители.</p>	<p>Распознавать квадратный трёхчлен, устанавливать возможность его разложения на множители. Раскладывать на множители квадратный трёхчлен с неотрицательным дискриминантом.</p>
<p>Алгебраические выражения. Алгебраическая дробь (15 ч)</p>	<p>Алгебраическая дробь. Допустимые значения переменных, входящих в алгебраические выражения. Основное свойство алгебраической дроби. Сокращение дробей. Сложение, вычитание,</p>	<p>Записывать алгебраические выражения. Находить область определения рационального выражения. Выполнять числовые подстановки и вычислять значение дроби, в том числе с помощью калькулятора. Формулировать основное свойство алгебраической дроби и применять его для преобразования дробей. Выполнять действия с алгебраическими дробями. Применять преобразования выражений для решения задач.</p>

	умножение и деление алгебраических дробей. Преобразование выражений, содержащих алгебраические дроби.	Выражать переменные из формул (физических, геометрических, описывающих бытовые ситуации).
Уравнения и неравенства. Квадратные уравнения (15 ч)	Квадратное уравнение. Неполное квадратное уравнение. Формула корней квадратного уравнения. Теорема Виета. Решение уравнений, сводящихся к квадратным. Простейшие дробно-рациональные уравнения. Решение текстовых задач с помощью квадратных уравнений.	Распознавать квадратные уравнения. Записывать формулу корней квадратного уравнения; решать квадратные уравнения — полные и неполные. Проводить простейшие исследования квадратных уравнений. Решать уравнения , сводящиеся к квадратным, с помощью преобразований и замены переменной. Наблюдать и анализировать связь между корнями и коэффициентами квадратного уравнения. Формулировать теорему Виета, а также обратную теорему, применять эти теоремы для решения задач. Решать текстовые задачи алгебраическим способом: переходить от словесной формулировки условия задачи к алгебраической модели путём составления уравнения; решать составленное уравнение; интерпретировать результат. Знакомиться с историей развития алгебры.
Уравнения и неравенства. Системы уравнений (13 ч)	Линейное уравнение с двумя переменными, его график, примеры решения уравнений в целых числах. Решение систем двух линейных уравнений с двумя переменными. Примеры решения систем нелинейных уравнений с двумя переменными. Графическая интерпретация уравнения с двумя переменными и систем уравнений с двумя переменными. Решение текстовых задач с помощью систем уравнений.	Распознавать линейные уравнения с двумя переменными. Строить графики линейных уравнений, в том числе используя цифровые ресурсы . Различать параллельные и пересекающиеся прямые по их уравнениям. Решать системы двух линейных уравнений с двумя переменными подстановкой и сложением. Решать простейшие системы, в которых одно из уравнений не является линейным. Приводить графическую интерпретацию решения уравнения с двумя переменными и систем уравнений с двумя переменными. Решать текстовые задачи алгебраическим способом.
Уравнения и неравенства. Неравенства	Числовые неравенства и их свойства. Неравенство с одной переменной. Линейные	Формулировать свойства числовых неравенств, иллюстрировать их на координатной прямой, доказывать алгебраически. Применять свойства неравенств в ходе решения

(12 ч)	<p>неравенства с одной переменной и их решение. Системы линейных неравенств с одной переменной и их решение. Изображение решения линейного неравенства и их систем на числовой прямой.</p>	<p>задач. Решать линейные неравенства с одной переменной, изображать решение неравенства на числовой прямой. Решать системы линейных неравенств, изображать решение системы неравенств на числовой прямой</p>
Функции. Основные понятия (5 ч)	<p>Понятие функции. Область определения и множество значений функции. Способы задания функций. График функции. Свойства функции, их отображение на графике.</p>	<p>Использовать функциональную терминологию и символику. Вычислять значения функций, заданных формулами (при необходимости использовать калькулятор); составлять таблицы значений функции. Строить по точкам графики функций. Описывать свойства функции на основе её графического представления. Использовать функциональную терминологию и символику. Исследовать примеры графиков, отражающих реальные процессы и явления. Приводить примеры процессов и явлений с заданными свойствами. Использовать компьютерные программы для построения графиков функций и изучения их свойств.</p>
Функции. Числовые функции (9 ч)	<p>Чтение и построение графиков функций. Примеры графиков функций, отражающих реальные процессы. Функции, описывающие прямую и обратную пропорциональные зависимости, их графики. Гипербола. График функции $y = x^2$. Функции $y = x^2$, $y = x^3$, $y = \sqrt{x}$, $y = x$; графическое решение уравнений и систем уравнений.</p>	<p>Находить с помощью графика функции значение одной из рассматриваемых величин по значению другой. В несложных случаях выражать формулой зависимость между величинами. Описывать характер изменения одной величины в зависимости от изменения другой. Распознавать виды изучаемых функций. Показывать схематически положение на координатной плоскости графиков функций вида: $y = x^2$, $y = x^3$, $y = \sqrt{x}$, $y = x$. Использовать функционально-графические представления для решения и исследования уравнений и систем уравнений. Применять цифровые ресурсы для построения графиков функций.</p>
Повторение и обобщение (6 ч)	<p>Повторение основных понятий и методов курсов 7 и 8 классов,</p>	<p>Выбирать, применять, оценивать способы сравнения чисел, вычислений, преобразований выражений, решения уравнений.</p>

	обобщение знаний.	<p>Осуществлять самоконтроль выполняемых действий и самопроверку результата вычислений, преобразований, построений.</p> <p>Решать задачи из реальной жизни, применять математические знания для решения задач из других предметов.</p> <p>Решать текстовые задачи, сравнивать, выбирать способы решения задачи.</p>
--	-------------------	--

9 класс. Алгебра

Название раздела, количество часов	Основное содержание	Основные виды деятельности обучающихся
Числа и вычисления. Действительные числа (9 ч)	<p>Рациональные числа, иррациональные числа, конечные и бесконечные десятичные дроби. Множество действительных чисел; действительные числа как бесконечные десятичные дроби. Взаимно однозначное соответствие между множеством действительных чисел и множеством точек координатной прямой. Сравнение действительных чисел, арифметические действия с действительными числами. Приближённое значение величины, точность приближения. Округление чисел. Прикидка и оценка результатов вычислений.</p>	<p>Развивать представления о числах: от множества натуральных чисел до множества действительных чисел.</p> <p>Ознакомиться с возможностью представления действительного числа как бесконечной десятичной дроби, применять десятичные приближения рациональных и иррациональных чисел.</p> <p>Изображать действительные числа точками координатной прямой.</p> <p>Записывать, сравнивать и упорядочивать действительные числа.</p> <p>Выполнять, сочетая устные и письменные приёмы, арифметические действия с рациональными числами; находить значения степеней с целыми показателями и корней; вычислять значения числовых выражений.</p> <p>Получить представление о значимости действительных чисел в практической деятельности человека.</p> <p>Анализировать и делать выводы о точности приближения действительного числа при решении задач.</p> <p>Округлять действительные числа, выполнять прикидку результата вычислений, оценку значений числовых выражений.</p> <p>Знакомиться с историей развития математики.</p>
Уравнения и неравенства. Уравнения с одной	<p>Линейное уравнение. Решение уравнений, сводящихся к линейным.</p> <p>Квадратное уравнение. Решение уравнений,</p>	<p>Осваивать, запоминать и применять графические методы при решении уравнений, неравенств и их систем.</p> <p>Распознавать целые и дробные уравнения.</p> <p>Решать линейные и квадратные уравнения,</p>

<p>переменной (14 ч)</p>	<p>сводящихся к квадратным. Биквадратные уравнения. Примеры решения уравнений третьей и четвёртой степеней разложением на множители. Решение дробно-рациональных уравнений. Решение текстовых задач алгебраическим методом.</p>	<p>уравнения, сводящиеся к ним, простейшие дробно-рациональные уравнения. Предлагать возможные способы решения текстовых задач, обсуждать их и решать текстовые задачи разными способами. Знакомиться с историей развития математики.</p>
<p>Уравнения и неравенства. Системы уравнений (14 ч)</p>	<p>Линейное уравнение с двумя переменными и его график. Система двух линейных уравнений с двумя переменными и её решение. Решение систем двух уравнений, одно из которых линейное, а другое — второй степени. Графическая интерпретация системы уравнений с двумя переменными. Решение текстовых задач алгебраическим способом.</p>	<p>Осваивать и применять приёмы решения системы двух линейных уравнений с двумя переменными и системы двух уравнений, в которых одно уравнение не является линейным. Использовать функционально-графические представления для решения и исследования уравнений и систем. Анализировать тексты задач, решать их алгебраическим способом: переходить от словесной формулировки условия задачи к алгебраической модели путём составления системы уравнений; решать составленную систему уравнений; интерпретировать результат. Знакомиться с историей развития математики.</p>
<p>Уравнения и неравенства. Неравенства (16 ч)</p>	<p>Числовые неравенства и их свойства. Линейные неравенства с одной переменной и их решение. Системы линейных неравенств с одной переменной и их решение. Квадратные неравенства и их решение. Графическая интерпретация неравенств и систем неравенств с двумя переменными.</p>	<p>Читать, записывать, понимать, интерпретировать неравенства; использовать символику и терминологию. Выполнять преобразования неравенств, использовать для преобразования свойства числовых неравенств. Распознавать линейные и квадратные неравенства. Решать линейные неравенства, системы линейных неравенств, системы неравенств, включающих квадратное неравенство, и решать их; обсуждать полученные решения. Изображать решение неравенства и системы неравенств на числовой прямой, записывать решение с помощью символов. Решать квадратные неравенства, используя графические представления. Осваивать и применять неравенства при решении различных задач, в том числе практико-ориентированных.</p>

<p>Функции (16 ч)</p>	<p>Квадратичная функция, её график и свойства. Парабола, координаты вершины параболы, ось симметрии параболы. Степенные функции с натуральными показателями 2 и 3, их графики и свойства. Графики функций: $y = kx$, $y = kx + b$,</p> $y = \frac{k}{x}, y = ax^2,$ $y = ax^3, y = \sqrt{x},$ $y = x .$	<p>Распознавать виды изучаемых функций; иллюстрировать схематически, объяснять расположение на координатной плоскости графиков функций вида: $y = kx$, $y = kx + b$, $y = \frac{k}{x}$, $y = ax^2$, $y = ax^3$, $y = \sqrt{x}$, $y = x$ в зависимости от значений коэффициентов; описывать их свойства. Распознавать квадратичную функцию по формуле. Приводить примеры квадратичных зависимостей из реальной жизни, физики, геометрии. Выявлять и обобщать особенности графика квадратичной функции $y = ax^2 + bx + c$. Строить и изображать схематически графики квадратичных функций, заданных формулами вида $y = ax^2$, $y = ax^2 + q$, $y = a(x + p)^2$, $y = ax^2 + bx + c$. Анализировать и применять свойства изученных функций для их построения, в том числе с помощью цифровых ресурсов.</p>
<p>Числовые последовательности (15 ч)</p>	<p>Понятие числовой последовательности. Задание последовательности рекуррентной формулой и формулой n-го члена. Арифметическая и геометрическая прогрессии. Формулы n-го члена арифметической и геометрической прогрессий, суммы первых n членов. Изображение членов арифметической и геометрической прогрессий точками на координатной плоскости. Линейный и экспоненциальный рост. Сложные проценты.</p>	<p>Осваивать и применять индексные обозначения, строить речевые высказывания с использованием терминологии, связанной с понятием последовательности. Анализировать формулу n-го члена последовательности или рекуррентную формулу и вычислять члены последовательностей, заданных этими формулами. Устанавливать закономерность в построении последовательности, если выписаны первые несколько её членов. Распознавать арифметическую и геометрическую прогрессию при разных способах задания. Решать задачи с использованием формул n-го члена арифметической и геометрической прогрессий, суммы первых n членов. Изображать члены последовательности точками на координатной плоскости. Рассматривать примеры процессов и явлений из реальной жизни, иллюстрирующие изменение в арифметической прогрессии, в геометрической прогрессии; изображать соответствующие зависимости графически. Решать задачи, связанные с числовыми последовательностями, в том числе задачи из реальной жизни с использованием цифровых технологий (электронных таблиц, графического калькулятора и т.п.).</p>

		<p>Решать задачи на сложные проценты, в том числе задачи из реальной практики (с использованием калькулятора).</p> <p>Знакомиться с историей развития математики.</p>
<p>Повторение, обобщение, систематизация знаний (18 ч)</p>	<p>Числа и вычисления (запись, сравнение, действия с действительными числами, числовая прямая; проценты, отношения, пропорции; округление, приближение, оценка; решение текстовых задач арифметическим способом).</p>	<p>Оперировать понятиями: множество, подмножество, операции над множествами; использовать графическое представление множеств для описания реальных процессов и явлений, при решении задач из других учебных предметов.</p> <p>Актуализировать терминологию и основные действия, связанные с числами: натуральное число, простое и составное числа, делимость натуральных чисел, признаки делимости, целое число, модуль числа, обыкновенная и десятичная дроби, стандартный вид числа, арифметический квадратный корень.</p> <p>Выполнять действия, сравнивать и упорядочивать числа, представлять числа на координатной прямой, округлять числа; выполнять прикидку и оценку результата вычислений.</p> <p>Решать текстовые задачи арифметическим способом.</p> <p>Решать практические задачи, содержащие проценты, доли, части, выражающие зависимости: скорость — время — расстояние, цена — количество — стоимость, объём работы — время — производительность труда.</p> <p>Разбирать реальные жизненные ситуации, формулировать их на языке математики, находить решение, применяя математический аппарат, интерпретировать результат.</p>
	<p>Алгебраические выражения (преобразование алгебраических выражений, допустимые значения)</p>	<p>Оперировать понятиями: степень с целым показателем, арифметический квадратный корень, многочлен, алгебраическая дробь, тождество.</p> <p>Выполнять основные действия: выполнять расчёты по формулам, преобразовывать целые, дробно-рациональные выражения и выражения с корнями, реализовывать разложение многочлена на множители, в том числе с использованием формул разности квадратов и квадрата суммы и разности; находить допустимые значения переменных для дробно-рациональных выражений, корней.</p>
	<p>Функции (построение, свойства изученных функций; графическое решение уравнений и их систем)</p>	<p>Оперировать понятиями: функция, график функции, нули функции, промежутки знакопостоянства, промежутки возрастания, убывания, наибольшее и наименьшее значения функции.</p> <p>Анализировать, сравнивать, обсуждать свойства</p>

		<p>функций, строить их графики.</p> <p>Оперировать понятиями: прямая пропорциональность, обратная пропорциональность, линейная функция, квадратичная функция, парабола, гипербола.</p> <p>Использовать графики для определения свойств, процессов и зависимостей, для решения задач из других учебных предметов и реальной жизни; моделировать с помощью графиков реальные процессы и явления.</p> <p>Выражать формулами зависимости между величинами.</p>
--	--	---

7 класс. Геометрия

Название раздела, количество часов	Основное содержание	Основные виды деятельности обучающихся
<p>Простейшие геометрические фигуры и их свойства. Измерение геометрических величин (14 ч)</p>	<p>Простейшие геометрические объекты: точки, прямые, лучи и углы, многоугольник, ломаная.</p> <p>Смежные и вертикальные углы.</p> <p>Работа с простейшими чертежами.</p> <p>Измерение линейных и угловых величин, вычисление отрезков и углов.</p> <p>Периметр и площадь фигур, составленных из прямоугольников.</p>	<p>Формулировать основные понятия и определения.</p> <p>Распознавать изученные геометрические фигуры, определять их взаимное расположение, выполнять чертёж по условию задачи.</p> <p>Проводить простейшие построения с помощью циркуля и линейки.</p> <p>Измерять линейные и угловые величины геометрических и практических объектов.</p> <p>Определять «на глаз» размеры реальных объектов, проводить грубую оценку их размеров.</p> <p>Решать задачи на вычисление длин отрезков и величин углов.</p> <p>Решать задачи на взаимное расположение геометрических фигур.</p> <p>Проводить классификацию углов, вычислять линейные и угловые величины, проводить необходимые доказательные рассуждения.</p> <p>Знакомиться с историей развития геометрии.</p>
<p>Треугольники (22 ч)</p>	<p>Понятие о равных треугольниках и первичные представления о равных (конгруэнтных) фигурах. Три признака равенства треугольников.</p> <p>Признаки равенства прямоугольных</p>	<p>Распознавать пары равных треугольников на готовых чертежах (с указанием признаков).</p> <p>Выводить следствия (равенств соответствующих элементов) из равенств треугольников.</p> <p>Формулировать определения: остроугольного, тупоугольного,</p>

	<p>треугольников. Свойство медианы прямоугольного треугольника. Равнобедренные и равносторонние треугольники. Признаки и свойства равнобедренного треугольника. Против большей стороны треугольника лежит больший угол. Простейшие неравенства в геометрии. Неравенство треугольника. Неравенство ломаной. Прямоугольный треугольник с углом в 30°. Первые понятия о доказательствах в геометрии.</p>	<p>прямоугольного, равнобедренного, равностороннего треугольников; биссектрисы, высоты, медианы треугольника; серединного перпендикуляра отрезка; периметра треугольника. Формулировать свойства и признаки равнобедренного треугольника. Строить чертежи, решать задачи с помощью нахождения равных треугольников. Применять признаки равенства прямоугольных треугольников в задачах. Использовать цифровые ресурсы для исследования свойств изучаемых фигур. Знакомиться с историей развития геометрии.</p>
<p>Параллельные прямые, сумма углов треугольника (14 ч)</p>	<p>Параллельные прямые, их свойства, Пятый постулат Евклида. Накрест лежащие, соответственные и односторонние углы (образованные при пересечении параллельных прямых секущей). Признак параллельности прямых через равенство расстояний от точек одной прямой до второй прямой. Сумма углов треугольника и многоугольника. Внешние углы треугольника.</p>	<p>Формулировать понятие параллельных прямых, находить практические примеры. Изучать свойства углов, образованных при пересечении параллельных прямых секущей. Проводить доказательства параллельности двух прямых с помощью углов, образованных при пересечении этих прямых третьей прямой. Вычислять сумму углов треугольника и многоугольника. Находить числовые и буквенные значения углов в геометрических задачах с использованием теорем о сумме углов треугольника и многоугольника. Знакомиться с историей развития геометрии.</p>
<p>Окружность и круг. Геометрические построения (14 ч)</p>	<p>Окружность, хорды и диаметры, их свойства. Касательная к окружности. Окружность, вписанная в угол. Понятие о ГМТ, применение в задачах. Биссектриса и серединный перпендикуляр как геометрические места точек. Окружность, описанная около треугольника. Вписанная в треугольник окружность.</p>	<p>Формулировать определения: окружности, хорды, диаметра и касательной к окружности. Изучать их свойства, признаки, строить чертежи. Исследовать, в том числе используя цифровые ресурсы: окружность, вписанную в угол; центр окружности, вписанной в угол; равенство отрезков касательных. Использовать метод ГМТ для доказательства теорем о пересечении биссектрис углов треугольника и</p>

	Простейшие задачи на построение.	серединных перпендикуляров к сторонам треугольника с помощью ГМТ. Овладевать понятиями вписанной и описанной окружностей треугольника, находить центры этих окружностей. Решать основные задачи на построение: угла, равного данному; серединного перпендикуляра данного отрезка; прямой, проходящей через данную точку и перпендикулярной данной прямой; биссектрисы данного угла; треугольников по различным элементам. Знакомиться с историей развития геометрии.
Повторение, обобщение знаний (4 ч)	Повторение и обобщение основных понятий и методов курса 7 класс.	Решать задачи на повторение, иллюстрирующие связи между различными частями курса.

8 класс. Геометрия

Название раздела, количество часов	Основное содержание	Основные виды деятельности обучающихся
Четырёхугольники (12 ч)	Параллелограмм, его признаки и свойства. Частные случаи параллелограммов (прямоугольник, ромб, квадрат), их признаки и свойства. Трапеция. Равнобокая и прямоугольная трапеции. Удвоение медианы. Центральная симметрия.	Изображать и находить на чертежах четырёхугольники разных видов и их элементы. Формулировать определения: параллелограмма, прямоугольника, ромба, квадрата, трапеции, равнобокой трапеции, прямоугольной трапеции. Доказывать и использовать при решении задач признаки и свойства: параллелограмма, прямоугольника, ромба, квадрата, трапеции, равнобокой трапеции, прямоугольной трапеции. Применять метод удвоения медианы треугольника. Использовать цифровые ресурсы для исследования свойств изучаемых фигур. Знакомиться с историей развития геометрии.
Теорема Фалеса и теорема о пропорциональных отрезках, подобные треугольники (15 ч)	Теорема Фалеса и теорема о пропорциональных отрезках. Средняя линия треугольника. Трапеция, её средняя линия. Пропорциональные отрезки, построение четвёртого	Проводить построения с помощью циркуля и линейки с использованием теоремы Фалеса и теоремы о пропорциональных отрезках, строить четвёртый пропорциональный отрезок. Проводить доказательство того, что медианы треугольника пересекаются в одной точке, и находить связь с центром масс, находить отношение, в котором

	<p>пропорционального отрезка. Свойства центра масс в треугольнике. Подобные треугольники. Три признака подобия треугольников. Практическое применение.</p>	<p>медианы делятся точкой их пересечения. Находить подобные треугольники на готовых чертежах с указанием соответствующих признаков подобия. Решать задачи на подобные треугольники с помощью самостоятельного построения чертежей и нахождения подобных треугольников. Проводить доказательства с использованием признаков подобия. Доказывать три признака подобия треугольников. Применять полученные знания при решении геометрических и практических задач. Знакомиться с историей развития геометрии.</p>
<p>Площадь. Нахождение площадей треугольников и многоугольных фигур. Площади подобных фигур (14 ч)</p>	<p>Понятие об общей теории площади. Формулы для площади треугольника, параллелограмма. Отношение площадей треугольников с общим основанием или общей высотой Вычисление площадей сложных фигур через разбиение на части и построение. Площади фигур на клетчатой бумаге. Площади подобных фигур. Вычисление площадей. Задачи с практическим содержанием. Решение задач с помощью метода вспомогательной площади.</p>	<p>Овладевать первичными представлениями об общей теории площади (меры), формулировать свойства площади, выяснять их наглядный смысл. Выводить формулы площади параллелограмма, треугольника, трапеции из формулы площади прямоугольника (квадрата). Выводить формулы площади выпуклого четырёхугольника через диагонали и угол между ними. Находить площади фигур, изображённых на клетчатой бумаге, использовать разбиение на части и построение. Разбирать примеры использования вспомогательной площади для решения геометрических задач. Находить площади подобных фигур. Вычислять площади различных многоугольных фигур. Решать задачи на площадь с практическим содержанием.</p>
<p>Теорема Пифагора и начала тригонометрии (10 ч)</p>	<p>Теорема Пифагора, её доказательство и применение. Обратная теорема Пифагора. Определение тригонометрических функций острого угла, тригонометрические соотношения в</p>	<p>Доказывать теорему Пифагора, использовать её в практических вычислениях. Формулировать определения тригонометрических функций острого угла, проверять их корректность. Выводить тригонометрические соотношения в прямоугольном треугольнике.</p>

	<p>прямоугольном треугольнике. Основное тригонометрическое тождество.</p> <p>Соотношения между сторонами в прямоугольных треугольниках с углами в 45° и 45°; 30° и 60°.</p>	<p>Исследовать соотношения между сторонами в прямоугольных треугольниках с углами в 45° и 45°; 30° и 60°.</p> <p>Использовать формулы приведения и основное тригонометрическое тождество для нахождения соотношений между тригонометрическими функциями различных острых углов.</p> <p>Применять полученные знания и умения при решении практических задач.</p> <p>Знакомиться с историей развития геометрии.</p>
<p>Углы окружности. Вписанные и описанные четырехугольники. Касательные к окружности. Касание окружностей (13 ч)</p>	<p>Вписанные и центральные углы, угол между касательной и хордой.</p> <p>Углы между хордами и секущими.</p> <p>Вписанные и описанные четырехугольники, их признаки и свойства.</p> <p>Применение этих свойств при решении геометрических задач.</p> <p>Взаимное расположение двух окружностей. Касание окружностей.</p>	<p>Формулировать основные определения, связанные с углами в круге (вписанный угол, центральный угол).</p> <p>Находить вписанные углы, опирающиеся на одну дугу, вычислять углы с помощью теоремы о вписанных углах, теоремы о вписанном четырехугольнике, теоремы о центральном угле.</p> <p>Исследовать, в том числе с помощью цифровых ресурсов, вписанные и описанные четырехугольники, выводить их свойства и признаки.</p> <p>Использовать эти свойства и признаки при решении задач.</p>
<p>Повторение, обобщение знаний (4 ч)</p>	<p>Повторение основных понятий и методов курсов 7 и 8 классов, обобщение знаний.</p>	<p>Решать задачи на повторение, иллюстрирующие связи между различными частями курса.</p>

9 класс. Геометрия

Название раздела, количество часов	Основное содержание	Основные виды деятельности обучающихся
<p>Тригонометрия. Теоремы косинусов и синусов. Решение треугольников (16 ч)</p>	<p>Определение тригонометрических функций углов от 0° до 180°.</p> <p>Косинус и синус прямого и тупого угла. Теорема косинусов. (Обобщённая) теорема синусов (с радиусом описанной окружности). Нахождение длин сторон и величин углов треугольников.</p> <p>Формула площади</p>	<p>Формулировать определения тригонометрических функций тупых и прямых углов.</p> <p>Выводить теорему косинусов и теорему синусов (с радиусом описанной окружности).</p> <p>Решать треугольники.</p> <p>Решать практические задачи, сводящиеся к нахождению различных элементов треугольника.</p>

	<p>треугольника через две стороны и угол между ними. Формула площади четырёхугольника через его диагонали и угол между ними. Практическое применение доказанных теорем.</p>	
<p>Преобразование подобия. Метрические соотношения в окружности (10 ч)</p>	<p>Понятие о преобразовании подобия. Соответственные элементы подобных фигур. Теорема о произведении отрезков хорд, теорема о произведении отрезков секущих, теорема о квадрате касательной. Применение в решении геометрических задач.</p>	<p>Осваивать понятие преобразования подобия. Исследовать отношение линейных элементов фигур при преобразовании подобия. Находить примеры подобия в окружающей действительности. Выводить метрические соотношения между отрезками хорд, секущих и касательных с использованием вписанных углов и подобных треугольников. Решать геометрические задачи и задачи из реальной жизни с использованием подобных треугольников.</p>
<p>Векторы (12 ч)</p>	<p>Определение векторов, сложение и разность векторов, умножение вектора на число. Физический и геометрический смысл векторов. Разложение вектора по двум неколлинеарным векторам. Координаты вектора. Скалярное произведение векторов, его применение для нахождения длин и углов. Решение задач с помощью векторов. Применение векторов для решения задач кинематики и механики..</p>	<p>Использовать векторы как направленные отрезки, исследовать геометрический (перемещение) и физический (сила) смыслы векторов. Знать определения суммы и разности векторов, умножения вектора на число, исследовать геометрический и физический смыслы этих операций. Решать геометрические задачи с использованием векторов. Раскладывать вектор по двум неколлинеарным векторам. Использовать скалярное произведение векторов, выводить его основные свойства. Вычислять сумму, разность и скалярное произведение векторов в координатах. Применять скалярное произведение для нахождения длин и углов.</p>
<p>Декартовы координаты на плоскости (9 ч)</p>	<p>Декартовы координаты точек на плоскости. Уравнение прямой. Угловой коэффициент, тангенс угла наклона, параллельные и перпендикулярные прямые. Уравнение окружности.</p>	<p>Осваивать понятие прямоугольной системы координат, декартовых координат точки. Выводить уравнение прямой и окружности. Выделять полный квадрат для нахождения центра и радиуса окружности по её уравнению. Решать задачи на нахождение точек</p>

	<p>Нахождение координат точек пересечения окружности и прямой. Метод координат при решении геометрических задач. Использование метода координат в практических задачах.</p>	<p>пересечения прямых и окружностей с помощью метода координат. Использовать свойства углового коэффициента прямой при решении задач, для определения расположения прямой. Применять координаты при решении геометрических и практических задач, для построения математических моделей реальных задач («метод координат») Пользоваться для построения и исследований цифровыми ресурсами. Знакомиться с историей развития геометрии.</p>
<p>Правильные многоугольники. Длина окружности и площадь круга. Вычисление площадей (8 ч)</p>	<p>Правильные многоугольники, вычисление их элементов. Число π и длина окружности. Длина дуги окружности. Радианная мера угла. Площадь круга и его элементов (сектора и сегмента). Вычисление площадей фигур, включающих элементы круга.</p>	<p>Формулировать определение правильных многоугольников, находить их элементы. Пользоваться понятием длины окружности, введённым с помощью правильных многоугольников, определять число π, длину дуги и радианную меру угла. Проводить переход от радианной меры угла к градусной и наоборот. Определять площадь круга. Выводить формулы (в градусной и радианной мере) для длин дуг, площадей секторов и сегментов. Вычислять площади фигур, включающих элементы окружности (круга). Находить площади в задачах реальной жизни.</p>
<p>Движения плоскости (6 ч)</p>	<p>Понятие о движении плоскости. Параллельный перенос, поворот и симметрия. Оси и центры симметрии. Простейшие применения в решении задач.</p>	<p>Разбирать примеры, иллюстрирующие понятия движения, центров и осей симметрии. Формулировать определения параллельного переноса, поворота и осевой симметрии. Выводить их свойства, находить неподвижные точки. Находить центры и оси симметрий простейших фигур. Применять параллельный перенос и симметрию при решении геометрических задач (разбирать примеры). Использовать для построения и исследований цифровые ресурсы.</p>
<p>Повторение, обобщение, систематизация знаний</p>	<p>Повторение основных понятий и методов курсов 7—9 классов, обобщение и систематизация знаний.</p>	<p>Оперировать понятиями: фигура, точка, прямая, угол, многоугольник, равнобедренный и равносторонний треугольники,</p>

<p>(7 ч)</p>	<p>Простейшие геометрические фигуры и их свойства. Измерение геометрических величин. Треугольники. Параллельные и перпендикулярные прямые. Окружность и круг. Геометрические построения. Углы в окружности. Вписанные и описанные окружности многоугольников. Прямая и окружность. Четырёхугольники. Вписанные и описанные четырехугольники. Теорема Пифагора и начала тригонометрии. Решение общих треугольников. Правильные многоугольники. Преобразования плоскости. Движения. Подобие. Симметрия. Площадь. Вычисление площадей. Площади подобных фигур. Декартовы координаты на плоскости. Векторы на плоскости.</p>	<p>прямоугольный треугольник, медиана, биссектриса и высота треугольника, параллелограмм, ромб, прямоугольник, квадрат, трапеция; окружность, касательная; равенство и подобие фигур, треугольников; параллельность и перпендикулярность прямых, угол между прямыми, симметрия относительно точки и прямой; длина, расстояние, величина угла, площадь, периметр.</p> <p>Использовать формулы: периметра и площади многоугольников, длины окружности и площади круга, объёма прямоугольного параллелепипеда.</p> <p>Оперировать понятиями: прямоугольная система координат, вектор; использовать эти понятия для представления данных и решения задач, в том числе из других учебных предметов.</p> <p>Решать задачи на повторение основных понятий, иллюстрацию связей между различными частями курса.</p> <p>Выбирать метод для решения задачи.</p> <p>Решать задачи из повседневной жизни.</p>
--------------	--	--

7 класс. Вероятность и статистика

Название раздела, количество часов	Основное содержание	Основные виды деятельности обучающихся
<p>Роль вероятности в жизни и деятельности человека (1ч)</p>		
<p>Представление данных (7ч)</p>	<p>Представление данных в таблицах. Практические вычисления по табличным данным. Извлечение и интерпретация табличных данных. Практическая работа «Таблицы». Графическое представление</p>	<p>Осваивать способы представления статистических данных и числовых массивов с помощью таблиц и диаграмм с использованием актуальных и важных данных (демографические данные, производство промышленной и сельскохозяйственной продукции, общественные и природные явления).</p>

	данных в виде круговых, столбиковых (столбчатых) диаграмм. Чтение и построение диаграмм. Примеры демографических диаграмм. Практическая работа «Диаграммы».	Изучать методы работы с табличными и графическими представлениями данных с помощью цифровых ресурсов в ходе практических работ.
Описательная статистика (8 ч)	Числовые наборы. Среднее арифметическое. Медиана числового набора. Устойчивость медианы. Практическая работа «Средние значения». Наибольшее и наименьшее значения числового набора. Размах.	Осваивать понятия: числовой набор, мера центральной тенденции (мера центра), в том числе среднее арифметическое, медиана. Описывать статистические данные с помощью среднего арифметического и медианы. Решать задачи. Изучать свойства средних, в том числе с помощью цифровых ресурсов, в ходе практических работ. Осваивать понятия: наибольшее и наименьшее значения числового массива, размах. Решать задачи на выбор способа описания данных в соответствии с природой данных и целью исследования.
Случайная изменчивость (6ч)	Случайная изменчивость (примеры). Частота значений в массиве данных. Группировка. Гистограммы. Практическая работа «Случайная изменчивость».	Осваивать понятия: частота значений в массиве данных, группировка данных, гистограмма. Строить и анализировать гистограммы, подбирать подходящий шаг группировки. Осваивать графические представления разных видов случайной изменчивости, в том числе с помощью цифровых ресурсов, в ходе практической работы.
Введение в теорию графов (4 ч)	Граф, вершина, ребро. Представление задачи с помощью графа. Степень (валентность) вершины. Число рёбер и суммарная степень вершин. Цепь и цикл. Путь в графе. Представление о связности графа. Обход графа (эйлеров путь). Представление об ориентированных графах.	Осваивать понятия: граф, вершина графа, ребро графа, степень (валентность вершины), цепь и цикл. Осваивать понятия: путь в графе, эйлеров путь, обход графа, ориентированный граф. Решать задачи на поиск суммы степеней вершин графа, на поиск обхода графа, на поиск путей в ориентированных графах. Осваивать способы представления задач из курса алгебры, геометрии, теории вероятностей, других предметов с помощью графов (карты, схемы, электрические цепи, функциональные соответствия) на примерах.
Вероятность и	Случайный опыт и	Осваивать понятия: случайный опыт и

<p>частота случайного события (4ч)</p>	<p>случайное событие. Вероятность и частота события. Роль маловероятных и практически достоверных событий в природе и в обществе. Монета и игральная кость в теории вероятностей. Практическая работа «Частота выпадения орла».</p>	<p>случайное событие, маловероятное и практически достоверное событие. Изучать значимость маловероятных событий в природе и обществе на важных примерах (аварии, несчастные случаи, защита персональной информации, передача данных). Изучать роль классических вероятностных моделей (монета, игральная кость) в теории вероятностей. Наблюдать и изучать частоту событий в простых экспериментах, в том числе с помощью цифровых ресурсов, в ходе практической работы.</p>
<p>Обобщение, контроль (4ч)</p>	<p>Представление данных. Описательная статистика. Вероятность случайного события</p>	<p>Повторять изученное и выстраивать систему знаний. Решать задачи на представление и описание данных с помощью изученных характеристик. Обсуждать примеры случайных событий, маловероятных и практически достоверных случайных событий, их роли в природе и жизни человека.</p>

8 класс. Вероятность и статистика

Название раздела, количество часов	Основное содержание	Основные виды деятельности обучающихся
<p>Роль вероятности в жизни и деятельности человека (1ч)</p>		
<p>Повторение курса 7 класса (3ч)</p>	<p>Представление данных. Описательная статистика. Случайная изменчивость. Средние числового набора. Случайные события. Вероятности и частоты. Классические модели теории вероятностей: монета и игральная кость.</p>	<p>Повторять изученное и выстраивать систему знаний. Решать задачи на представление и описание данных с помощью изученных характеристик. Решать задачи на представление группированных данных и описание случайной изменчивости. Решать задачи на определение частоты случайных событий, обсуждение примеров случайных событий, маловероятных и практически достоверных случайных событий, их роли в природе и жизни человека.</p>

<p>Описательная статистика. Рассеивание данных (4ч)</p>	<p>Отклонения. Дисперсия числового набора. Стандартное отклонение числового набора. Диаграммы рассеивания.</p>	<p>Осваивать понятия: дисперсия и стандартное отклонение, использовать эти характеристики для описания рассеивания данных. Выдвигать гипотезы об отсутствии или наличии связи по диаграммам рассеивания. Строить диаграммы рассеивания по имеющимся данным, в том числе с помощью компьютера.</p>
<p>Множества (4ч)</p>	<p>Множество, подмножество. Операции над множествами: объединение, пересечение, дополнение. Свойства операций над множествами: переместительное, сочетательное, распределительное, включения. Графическое представление множеств.</p>	<p>Осваивать понятия: множество, элемент множества, подмножество. Выполнять операции над множествами: объединение, пересечение, дополнение. Использовать свойства: переместительное, сочетательное, распределительное, включения. Использовать графическое представление множеств при описании реальных процессов и явлений, при решении задач из других учебных предметов и курсов.</p>
<p>Вероятность случайного события (6ч)</p>	<p>Элементарные события. Случайные события. Благоприятствующие элементарные события. Вероятности событий. Опыты с равновозможными элементарными событиями. Случайный выбор. Практическая работа «Опыты с равновозможными элементарными событиями».</p>	<p>Осваивать понятия: элементарное событие, случайное событие как совокупность благоприятствующих элементарных событий, равновозможные элементарные события. Решать задачи на вычисление вероятностей событий по вероятностям элементарных событий случайного опыта. Решать задачи на вычисление вероятностей событий в опытах с равновозможными элементарными событиями, в том числе с помощью компьютера. Проводить и изучать опыты с равновозможными элементарными событиями (с использованием монет, игральных костей, других моделей) в ходе практической работы.</p>
<p>Введение в теорию графов (4ч)</p>	<p>Дерево. Свойства дерева: единственность пути, существование висячей вершины, связь между числом вершин и числом рёбер. Правило умножения.</p>	<p>Осваивать понятия: дерево как граф без цикла, висячая вершина (лист), ветвь дерева, путь в дереве, диаметр дерева. Изучать свойства дерева: существование висячей вершины, единственность пути между двумя вершинами, связь между числом вершин и числом рёбер. Решать задачи на поиск и перечисление путей в дереве, определение числа вершин или рёбер в дереве, обход бинарного дерева, в том числе с применением правила умножения.</p>
<p>Случайные</p>	<p>Противоположное событие.</p>	<p>Осваивать понятия: взаимно</p>

<p>События. Операции над случайными величинами (8 ч)</p>	<p>Диаграмма Эйлера. Объединение и пересечение событий. Несовместные события. Формула сложения вероятностей. Правило умножения вероятностей. Условная вероятность. Независимые события. Представление случайного эксперимента в виде дерева.</p>	<p>противоположные события, операции над событиями, объединение и пересечение событий, диаграмма Эйлера (Эйлера—Венна), совместные и несовместные события. Изучать теоремы о вероятности объединения двух событий (формулы сложения вероятностей). Решать задачи, в том числе текстовые задачи на определение вероятностей объединения и пересечения событий с помощью числовой прямой, диаграмм Эйлера, формулы сложения вероятностей. Осваивать понятия: правило умножения вероятностей, условная вероятность, независимые события дерево случайного опыта. Изучать свойства (определения) независимых событий. Решать задачи на определение и использование независимых событий. Решать задачи на поиск вероятностей, в том числе условных, с использованием дерева случайного опыта.</p>
<p>Обобщение, контроль (4ч)</p>	<p>Представление данных. Описательная статистика. Графы. Вероятность случайного события. Элементы комбинаторики.</p>	<p>Повторять изученное и выстраивать систему знаний. Решать задачи на представление и описание данных с помощью изученных характеристик. Решать задачи с применением графов. Решать задачи на нахождение вероятности случайного события по вероятностям элементарных событий, в том числе в опытах с равновероятными элементарными событиями. Решать задачи на нахождение вероятностей объединения и пересечения событий, в том числе независимых, с использованием графических представлений и дерева случайного опыта. Решать задачи на перечисление комбинаций (числа перестановок, числа сочетаний), на нахождение вероятностей событий с применением комбинаторики.</p>

9 класс. Вероятность и статистика

Название раздела, количество часов	Основное содержание	Основные виды деятельности обучающихся
<p>Роль вероятности в жизни и деятельности</p>		

<p>человека (1ч)</p>		
<p>Повторение курса 8 класса (3ч)</p>	<p>Представление данных. Описательная статистика. Операции над событиями. Независимость событий.</p>	<p>Повторять изученное и выстраивать систему знаний. Решать задачи на представление и описание данных. Решать задачи на нахождение вероятностей объединения и пересечения событий, в том числе независимых, с использованием графических представлений и дерева случайного опыта. Решать задачи на перечисление комбинаций (числа перестановок, числа сочетаний), на нахождение вероятностей событий с применением комбинаторики.</p>
<p>Элементы комбинаторики (4ч)</p>	<p>Комбинаторное правило умножения. Перестановки. Факториал. Сочетания и число сочетаний. Треугольник Паскаля</p>	<p>Осваивать понятия: комбинаторное правило умножения, упорядоченная пара, тройка объектов, перестановка, факториал числа, сочетание, число сочетаний, треугольник Паскаля. Решать задачи на перечисление упорядоченных пар, троек, перечисление перестановок и сочетаний элементов различных множеств. Решать, применяя комбинаторику, задачи на вычисление вероятностей.</p>
<p>Случайная величина (6ч)</p>	<p>Случайная величина и распределение вероятностей. Математическое ожидание и дисперсия случайной величины. Примеры математического ожидания как теоретического среднего значения величины. Понятие о законе больших чисел. Измерение вероятностей с помощью частот. Применение закона больших чисел. Важные распределения (биномиальное и геометрическое распределения)</p>	<p>Освоить понятия: случайная величина, значение случайной величины, распределение вероятностей. Изучать и обсуждать примеры дискретных и непрерывных случайных величин (рост, вес человека, численность населения, другие изменчивые величины, рассматривавшиеся в курсе статистики), модельных случайных величин, связанных со случайными опытами (бросание монеты, игральной кости, со случайным выбором и т. п.). Осваивать понятия: математическое ожидание случайной величины как теоретическое среднее значение, дисперсия случайной величины как аналог дисперсии числового набора. Решать задачи на вычисление математического ожидания и дисперсии дискретной случайной величины по заданному распределению, в том числе задач, связанных со страхованием и лотереями.</p>

		<p>Знакомиться с математическим ожиданием и дисперсией некоторых распределений, в том числе распределения случайной величины «число успехов» в серии испытаний Бернулли.</p> <p>Изучать частоту события в повторяющихся случайных опытах как случайную величину.</p> <p>Знакомиться с законом больших чисел (в форме Бернулли): при большом числе опытов частота события близка к его вероятности.</p> <p>Решать задачи на измерение вероятностей с помощью частот.</p> <p>Обсуждать роль закона больших чисел в обосновании частотного метода измерения вероятностей.</p> <p>Обсуждать закон больших чисел как проявление статистической устойчивости в изменчивых явлениях, роль закона больших чисел в природе и в жизни человека.</p>
Геометрическая вероятность (4ч)	Геометрическая вероятность. Случайный выбор точки из фигуры на плоскости, из отрезка, из дуги окружности.	<p>Осваивать понятие геометрической вероятности.</p> <p>Решать задачи на нахождение вероятностей в опытах, представимых как выбор точек из многоугольника, круга, отрезка или дуги окружности, числового промежутка.</p>
Испытания Бернулли (6ч)	Испытание. Успех и неудача. Серия испытаний до первого успеха. Испытания Бернулли. Вероятности событий в серии испытаний Бернулли. Практическая работа «Испытания Бернулли»	<p>Осваивать понятия: испытание, элементарное событие в испытании (успех и неудача), серия испытаний, наступление первого успеха (неудачи), серия испытаний Бернулли.</p> <p>Решать задачи на нахождение вероятностей событий в серии испытаний до первого успеха, в том числе с применением формулы суммы геометрической прогрессии.</p> <p>Решать задачи на нахождение вероятностей элементарных событий в серии испытаний Бернулли, на нахождение вероятности определённого числа успехов в серии испытаний Бернулли.</p> <p>Изучать в ходе практической работы свойства вероятности в серии испытаний Бернулли.</p>
Обобщение, контроль (10ч)	Представление данных. Описательная статистика. Вероятность случайного события. Элементы комбинаторики. Случайные величины и распределения.	<p>Повторять изученное и выстраивать систему знаний.</p> <p>Решать задачи на представление и описание данных.</p> <p>Решать задачи на нахождение вероятностей событий, в том числе в опытах с</p>

		равновозможными элементарными событиями, вероятностей объединения и пересечения событий, вычислять вероятности в опытах с сериями случайных испытаний.
--	--	--

Реализация РНЭО

«Математика»

№ урока	Тема урока	Реализация РНЭО
	5 класс	
3	Чтение и запись натуральных чисел. Запись числа в виде суммы разрядных слагаемых.	Практическая работа «Что мы можем сделать сегодня, чтобы сохранить природу?»
16	Умножение натуральных чисел.	Решение кейса «Заповедные места Южного Урала»
40	Задачи на движение.	Практическая работа «Путешествие по родному краю»
71	Вычитание обыкновенных дробей с разными знаменателями.	Практическая работа «Как себя вести в заповеднике?»
94	Решение текстовых задач, содержащих дроби.	Решение кейса «Я люблю свой край!»
99	Решение основных задач на дроби.	Исследовательская работа «Влияние окружающей среды на здоровье человека»
123	Нахождение значений числовых выражений.	Практическая работа «Влияние промышленных предприятий на экологию»
140	Округление десятичных дробей.	Решение кейса «Влияние развития экономики на экологию региона»
143	Решение текстовых задач, содержащих дроби.	Проектная деятельность «Экология Челябинской области»
	6 класс	
4	Арифметические действия с многозначными натуральными числами.	Практическая работа «Экология Челябинской области в цифрах»
15	Разложение числа на простые множители.	Проектная деятельность «Изучение оценка состояния экосистем, на территориях и акваториях которых находится школа»
46	Десятичные дроби и метрическая система мер.	Практическая работа «Составление буклета о заповедных местах Южного Урала на основе исторических источников информации»
58	Масштаб.	Исследовательская работа «Координаты и масштаб при составлении карты заповедника»
65	Решение текстовых задач на дроби и проценты.	Проектная деятельность «Использование дробей и процентов при анализе экологической ситуации в Челябинской области»

71	Осевая симметрия.	Практическая работа «Осевая симметрия в природе»
132	Решение текстовых задач.	Решение кейса «Озера Челябинской области: как сохранить»
139	Практическая работа «Построение диаграмм».	Практическая работа «Статистические данные об экологии Челябинской области в диаграммах»

Алгебра

№ урока	Тема урока	Реализация РНЭО
	7 класс	
10	Нахождение процента (дроби) от числа.	Решение задач с использованием данных с/х промышленности Челябинской области
12	Процентное отношение	Решение задач с использованием экологических сведений (сортировка мусора) по Челябинску
13	Решение основных задач на дроби, проценты из реальной практики.	Решение задач с использованием данных Красной книги Челябинской области
17	Реальные зависимости.	Решение задач с использованием данных Metallургических комбинатов Челябинска и Челябинской области
59	Задачи на движение по суше.	Задачи на движение по дорогам Южного Урала
60	Задачи на движение по воде.	Задачи на движение по рекам Южного Урала
80	Чтение графиков реальных зависимостей.	Решение задач с использованием метеорологических данных Челябинской области
81	Связь между величинами.	Решение задач с использованием экологических сведений (выбросы в атмосферу) по Челябинску и Челябинской области
85	График функции.	Функциональные зависимости в технологических процессах заводов Челябинска
92	Чтение графика линейной функции.	Решение задач по экологическим данным Карабашского округа
	8 класс	
17	Стандартная запись числа.	Решение задач с использованием данных экологов Челябинской области
18	Размеры объектов окружающего мира (от элементарных частиц до космических объектов), длительность процессов в окружающем мире.	Водоемы Челябинской области

28	Решение уравнений, сводящихся к квадратным.	Процентное соотношение вредных примесей в воздухе г. Челябинска
32	Решение текстовых задач с помощью квадратных уравнений.	Решение задач с использованием данных металлургической промышленности Южного Урала.
34	Решение текстовых задач с помощью квадратных уравнений.	Решение задач с использованием данных горнодобывающей промышленности Южного Урала.
66	Решение текстовых задач с помощью систем уравнений.	Заповедники Южного Урала: особенности флоры и фауны
83	Понятие функции.	Функция в окружающем мире по данным экологов Челябинской области
88	Чтение и построение графиков функций.	Графическое изображение технологических процессов на заводах Челябинской области
89	Функции, описывающие прямую и обратную пропорциональные зависимости, их графики. Гипербола. .	Построение графиков по статистическим данным экологов Челябинской области
9 класс		
19	Решение текстовых задач алгебраическим методом.	Решение задач с использованием данных промышленных предприятий Челябинской области
29	Решение систем нелинейных уравнений.	Решение задач с использованием показателей сельскохозяйственной деятельности в Челябинской области
33	Задачи на движение.	По дорогам и рекам Урала.
34	Задачи на работу.	Решение задач с использованием данных промышленных предприятий Челябинской области
45	Квадратные неравенства и их решение методом интервалов.	Решение задач с использованием экологических данных Челябинска
49	Решение практико-ориентированных задач.	Решение задач с использованием данных Красной книги Челябинской области.
61	Построение графиков функций $y = ax^2$, $y = ax^3$.	Решение задач с использованием данных предприятий металлургической и сельскохозяйственной промышленности Челябинска и Челябинской области
75	Геометрическая прогрессия.	Экологическая проблема уничтожения редких растений на Урале.
80	Сложные проценты.	Решение задач на проценты с использованием данных о флоре и фауне Ильменского заповедника
88	Решение задач на проценты.	Решение задач с использованием данных промышленных предприятий Челябинска и Челябинской области.

Геометрия

№	Тема	Реализация РНЭО
---	------	-----------------

урока		
	7 класс	
4	Измерение отрезков.	Расчёт расстояний между объектами по карте Челябинска
38	Признаки параллельности двух прямых.	Схемы Железнодорожных узлов Челябинской области
44	Сумма углов треугольника.	Треугольники в архитектурных сооружениях Челябинска
54	Понятие о ГМТ, применение в задачах.	Задачи на построение по картам Челябинска и Челябинской области
61	Построение треугольника по трем элементам.	Применение математических знаний для решения практических задач в Челябинской области.
	8 класс	
9	Решение задач по теме «Четырёхугольники».	Четырёхугольники в архитектурных сооружениях Челябинска
24	Практическое применение подобия.	Определение расстояний до недоступных объектов и высот Челябинска
35	Вычисление площадей сложных фигур через разбиение на части и построение.	Решение задач с использованием показателей сельскохозяйственной деятельности в Челябинской области
43	Решение задач с применением теоремы Пифагора.	Вершины Урала. (Решение задач с применением теоремы Пифагора)
	9 класс	
35	Решение задач с помощью векторов.	Величины архитектурных сооружений Челябинска
51	Площадь круга и его элементов (сектора и сегмента).	Решение задач с использованием показателей сельскохозяйственной деятельности в Челябинской области
52	Вычисление площадей фигур, включающих элементы круга.	Челябинск-центр Глобальной Сети городов и святыниц.

Рабочая программа по учебному предмету « Информатика» 7-9 классы

1. СОДЕРЖАНИЕ ОБУЧЕНИЯ

7 КЛАСС

Цифровая грамотность

Компьютер – универсальное устройство обработки данных

Компьютер – универсальное вычислительное устройство, работающее по программе.

Типы компьютеров: персональные компьютеры, встроенные компьютеры, суперкомпьютеры. Мобильные устройства.

Основные компоненты компьютера и их назначение. Процессор. Оперативная и

долговременная память. Устройства ввода и вывода. Сенсорный ввод, датчики мобильных устройств, средства биометрической аутентификации.

История развития компьютеров и программного обеспечения. Поколения компьютеров. Современные тенденции развития компьютеров. Суперкомпьютеры.

Параллельные вычисления.

Персональный компьютер. Процессор и его характеристики (тактовая частота, разрядность). Оперативная память. Долговременная память. Устройства ввода и вывода. Объем хранимых данных (оперативная память компьютера, жёсткий и твердотельный диск, постоянная память смартфона) и скорость доступа для различных видов носителей.

Техника безопасности и правила работы на компьютере.

Программы и данные

Программное обеспечение компьютера. Прикладное программное обеспечение. Системное программное обеспечение. Системы программирования. Правовая охрана программ и данных. Бесплатные и условно-бесплатные программы. Свободное программное обеспечение.

Файлы и папки (каталоги). Принципы построения файловых систем. Полное имя файла (папки). Путь к файлу (папке). Работа с файлами и каталогами средствами операционной системы: создание, копирование, перемещение, переименование и удаление файлов и папок (каталогов). Типы файлов. Свойства файлов. Характерные размеры файлов различных типов (страница текста, электронная книга, фотография, запись песни, видеоклип, полнометражный фильм). Архивация данных. Использование программ-архиваторов. Файловый менеджер. Поиск файлов средствами операционной системы.

Компьютерные вирусы и другие вредоносные программы. Программы для защиты от вирусов.

Компьютерные сети

Объединение компьютеров в сеть. Сеть Интернет. Веб-страница, веб-сайт. Структура адресов веб-ресурсов. Браузер. Поисковые системы. Поиск информации по ключевым словам и по изображению. Достоверность информации, полученной из Интернета.

Современные сервисы интернет-коммуникаций.

Сетевой этикет, базовые нормы информационной этики и права при работе в Интернете. Стратегии безопасного поведения в Интернете.

Теоретические основы информатики

Информация и информационные процессы

Информация – одно из основных понятий современной науки.

Информация как сведения, предназначенные для восприятия человеком, и информация как данные, которые могут быть обработаны автоматизированной системой.

Дискретность данных. Возможность описания непрерывных объектов и процессов с помощью дискретных данных.

Информационные процессы – процессы, связанные с хранением, преобразованием и передачей данных.

Представление информации

Символ. Алфавит. Мощность алфавита. Разнообразие языков и алфавитов. Естественные и формальные языки. Алфавит текстов на русском языке. Двоичный алфавит. Количество всевозможных слов (кодовых комбинаций) фиксированной длины в двоичном алфавите. Преобразование любого алфавита к двоичному. Количество различных слов

фиксированной длины в алфавите определённой мощности.

Кодирование символов одного алфавита с помощью кодовых слов в другом алфавите, кодовая таблица, декодирование.

Двоичный код. Представление данных в компьютере как текстов в двоичном алфавите.

Информационный объём данных. Бит – минимальная единица количества информации – двоичный разряд. Единицы измерения информационного объёма данных. Бит, байт, килобайт, мегабайт, гигабайт.

Скорость передачи данных. Единицы скорости передачи данных.

Кодирование текстов. Равномерный код. Неравномерный код. Кодировка ASCII. Восьмибитные кодировки. Понятие о кодировках UNICODE. Декодирование сообщений с использованием равномерного и неравномерного кода. Информационный объём текста.

Искажение информации при передаче.

Общее представление о цифровом представлении аудиовизуальных и других непрерывных данных.

Кодирование цвета. Цветовые модели. Модель RGB. Глубина кодирования. Палитра.

Растровое и векторное представление изображений. Пиксель. Оценка информационного объёма графических данных для растрового изображения.

Кодирование звука. Разрядность и частота записи. Количество каналов записи.

Оценка количественных параметров, связанных с представлением и хранением звуковых файлов.

Информационные технологии

Текстовые документы

Текстовые документы и их структурные элементы (страница, абзац, строка, слово, символ).

Текстовый процессор – инструмент создания, редактирования и форматирования текстов. Правила набора текста. Редактирование текста. Свойства символов. Шрифт. Типы шрифтов (рубленые, с засечками, моноширинные). Полужирное и курсивное начертание. Свойства абзацев: границы, абзацный отступ, интервал, выравнивание. Параметры страницы. Стилизовое форматирование.

Структурирование информации с помощью списков и таблиц. Многоуровневые списки. Добавление таблиц в текстовые документы.

Вставка изображений в текстовые документы. Обтекание изображений текстом. Включение в текстовый документ диаграмм, формул, нумерации страниц, колонтитулов, ссылок и других элементов.

Проверка правописания. Расстановка переносов. Голосовой ввод текста. Оптическое распознавание текста. Компьютерный перевод. Использование сервисов Интернета для обработки текста.

Компьютерная графика

Знакомство с графическими редакторами. Растровые рисунки. Использование графических примитивов.

Операции редактирования графических объектов, в том числе цифровых фотографий: изменение размера, обрезка, поворот, отражение, работа с областями (выделение, копирование, заливка цветом), коррекция цвета, яркости и контрастности.

Векторная графика. Создание векторных рисунков встроенными средствами текстового процессора или других программ (приложений). Добавление векторных рисунков в

документы.

Мультимедийные презентации

Подготовка мультимедийных презентаций. Слайд. Добавление на слайд текста и изображений. Работа с несколькими слайдами.

Добавление на слайд аудиовизуальных данных. Анимация. Гиперссылки.

8 КЛАСС

Теоретические основы информатики

Системы счисления

Непозиционные и позиционные системы счисления. Алфавит. Основание. Развёрнутая форма записи числа. Перевод в десятичную систему чисел, записанных в других системах счисления.

Римская система счисления.

Двоичная система счисления. Перевод целых чисел в пределах от 0 до 1024 в двоичную систему счисления. Восьмеричная система счисления. Перевод чисел из восьмеричной системы в двоичную и десятичную системы и обратно. Шестнадцатеричная система счисления. Перевод чисел из шестнадцатеричной системы в двоичную, восьмеричную и десятичную системы и обратно.

Арифметические операции в двоичной системе счисления.

Элементы математической логики

Логические высказывания. Логические значения высказываний. Элементарные и составные высказывания. Логические операции: «и» (конъюнкция, логическое умножение), «или» (дизъюнкция, логическое сложение), «не» (логическое отрицание). Приоритет логических операций. Определение истинности составного высказывания, если известны значения истинности входящих в него элементарных высказываний. Логические выражения. Правила записи логических выражений. Построение таблиц истинности логических выражений.

Логические элементы. Знакомство с логическими основами компьютера.

Алгоритмы и программирование

Исполнители и алгоритмы. Алгоритмические конструкции

Понятие алгоритма. Исполнители алгоритмов. Алгоритм как план управления исполнителем.

Свойства алгоритма. Способы записи алгоритма (словесный, в виде блок-схемы, программа).

Алгоритмические конструкции. Конструкция «следование». Линейный алгоритм. Ограниченность линейных алгоритмов: невозможность предусмотреть зависимость последовательности выполняемых действий от исходных данных.

Конструкция «ветвление»: полная и неполная формы. Выполнение и невыполнение условия (истинность и ложность высказывания). Простые и составные условия.

Конструкция «повторения»: циклы с заданным числом повторений, с условием выполнения, с переменной цикла.

Разработка для формального исполнителя алгоритма, приводящего к требуемому результату при конкретных исходных данных. Разработка несложных алгоритмов с использованием циклов и ветвлений для управления формальными исполнителями, такими

как Робот, Черепашка, Чертёжник. Выполнение алгоритмов вручную и на компьютере. Синтаксические и логические ошибки. Отказы.

Язык программирования

Язык программирования (Python, C++, Паскаль, Java, C#, Школьный Алгоритмический Язык).

Система программирования: редактор текста программ, транслятор, отладчик.

Переменная: тип, имя, значение. Целые, вещественные и символьные переменные.

Оператор присваивания. Арифметические выражения и порядок их вычисления. Операции с целыми числами: целочисленное деление, остаток от деления.

Ветвления. Составные условия (запись логических выражений на изучаемом языке программирования). Нахождение минимума и максимума из двух, трёх и четырёх чисел. Решение квадратного уравнения, имеющего вещественные корни.

Диалоговая отладка программ: пошаговое выполнение, просмотр значений величин, отладочный вывод, выбор точки останова.

Цикл с условием. Алгоритм Евклида для нахождения наибольшего общего делителя двух натуральных чисел. Разбиение записи натурального числа в позиционной системе с основанием, меньшим или равным 10, на отдельные цифры.

Цикл с переменной. Алгоритмы проверки делимости одного целого числа на другое, проверки натурального числа на простоту.

Обработка символьных данных. Символьные (строковые) переменные. Посимвольная обработка строк. Подсчёт частоты появления символа в строке. Встроенные функции для обработки строк.

Анализ алгоритмов

Определение возможных результатов работы алгоритма при данном множестве входных данных, определение возможных входных данных, приводящих к данному результату.

9 КЛАСС

Цифровая грамотность

Глобальная сеть Интернет и стратегии безопасного поведения в ней

Глобальная сеть Интернет. IP-адреса узлов. Сетевое хранение данных. Методы индивидуального и коллективного размещения новой информации в Интернете. Большие данные (интернет-данные, в частности данные социальных сетей).

Понятие об информационной безопасности. Угрозы информационной безопасности при работе в глобальной сети и методы противодействия им. Правила безопасной аутентификации. Защита личной информации в Интернете. Безопасные стратегии поведения в Интернете. Предупреждение вовлечения в деструктивные и криминальные формы сетевой активности (кибербуллинг, фишинг и другие формы).

Работа в информационном пространстве

Виды деятельности в Интернете, интернет-сервисы: коммуникационные сервисы (почтовая служба, видео-конференц-связь и другие), справочные службы (карты, расписания и другие), поисковые службы, службы обновления программного обеспечения и другие службы. Сервисы государственных услуг. Облачные хранилища данных. Средства совместной разработки документов (онлайн-офисы). Программное обеспечение как веб-сервис: онлайн-текстовые и графические редакторы, среды разработки программ.

Теоретические основы информатики

Моделирование как метод познания

Модель. Задачи, решаемые с помощью моделирования. Классификации моделей. Материальные (натурные) и информационные модели. Непрерывные и дискретные модели. Имитационные модели. Игровые модели. Оценка адекватности модели моделируемому объекту и целям моделирования.

Табличные модели. Таблица как представление отношения.

Базы данных. Отбор в таблице строк, удовлетворяющих заданному условию.

Граф. Вершина, ребро, путь. Ориентированные и неориентированные графы. Длина (вес) ребра. Весовая матрица графа. Длина пути между вершинами графа. Поиск оптимального пути в графе. Начальная вершина (источник) и конечная вершина (сток) в ориентированном графе. Вычисление количества путей в направленном ациклическом графе.

Дерево. Корень, вершина (узел), лист, ребро (дуга) дерева. Высота дерева. Поддерево. Примеры использования деревьев. Перебор вариантов с помощью дерева.

Понятие математической модели. Задачи, решаемые с помощью математического (компьютерного) моделирования. Отличие математической модели от натурной модели и от словесного (литературного) описания объекта.

Этапы компьютерного моделирования: постановка задачи, построение математической модели, программная реализация, тестирование, проведение компьютерного эксперимента, анализ его результатов, уточнение модели.

Алгоритмы и программирование

Разработка алгоритмов и программ

Разбиение задачи на подзадачи. Составление алгоритмов и программ с использованием ветвлений, циклов и вспомогательных алгоритмов для управления исполнителем Робот или другими исполнителями, такими как Черепашка, Чертёжник и другими.

Табличные величины (массивы). Одномерные массивы. Составление и отладка программ, реализующих типовые алгоритмы обработки одномерных числовых массивов, на одном из языков программирования (Python, C++, Паскаль, Java, C#, Школьный Алгоритмический Язык): заполнение числового массива случайными числами, в соответствии с формулой или путём ввода чисел, нахождение суммы элементов массива, линейный поиск заданного значения в массиве, подсчёт элементов массива, удовлетворяющих заданному условию, нахождение минимального (максимального) элемента массива. Сортировка массива.

Обработка потока данных: вычисление количества, суммы, среднего арифметического, минимального и максимального значения элементов последовательности, удовлетворяющих заданному условию.

Управление

Управление. Сигнал. Обратная связь. Получение сигналов от цифровых датчиков (касания, расстояния, света, звука и другого). Примеры использования принципа обратной связи в системах управления техническими устройствами с помощью датчиков, в том числе в робототехнике.

Примеры роботизированных систем (система управления движением в транспортной системе, сварочная линия автозавода, автоматизированное управление отоплением дома, автономная система управления транспортным средством и другие системы).

Информационные технологии

Электронные таблицы

Понятие об электронных таблицах. Типы данных в ячейках электронной таблицы. Редактирование и форматирование таблиц. Встроенные функции для поиска максимума, минимума, суммы и среднего арифметического. Сортировка данных в выделенном диапазоне. Построение диаграмм (гистограмма, круговая диаграмма, точечная диаграмма). Выбор типа диаграммы.

Преобразование формул при копировании. Относительная, абсолютная и смешанная адресация.

Условные вычисления в электронных таблицах. Суммирование и подсчёт значений, отвечающих заданному условию. Обработка больших наборов данных. Численное моделирование в электронных таблицах.

Информационные технологии в современном обществе

Роль информационных технологий в развитии экономики мира, страны, региона. Открытые образовательные ресурсы.

Профессии, связанные с информатикой и информационными технологиями: веб-дизайнер, программист, разработчик мобильных приложений, тестировщик, архитектор программного обеспечения, специалист по анализу данных, системный администратор.

2. ПЛАНИРУЕМЫЕ РЕЗУЛЬТАТЫ ОСВОЕНИЯ ПРОГРАММЫ ПО ИНФОРМАТИКЕ НА УРОВНЕ ОСНОВНОГО ОБЩЕГО ОБРАЗОВАНИЯ

Изучение информатики на уровне основного общего образования направлено на достижение обучающимися личностных, метапредметных и предметных результатов освоения содержания учебного предмета.

ЛИЧНОСТНЫЕ РЕЗУЛЬТАТЫ

Личностные результаты имеют направленность на решение задач воспитания, развития и социализации обучающихся средствами учебного предмета.

В результате изучения информатики на уровне основного общего образования у обучающегося будут сформированы следующие личностные результаты в части:

1) патриотического воспитания:

ценностное отношение к отечественному культурному, историческому и научному наследию, понимание значения информатики как науки в жизни современного общества, владение достоверной информацией о передовых мировых и отечественных достижениях в области информатики и информационных технологий, заинтересованность в научных знаниях о цифровой трансформации современного общества;

2) духовно-нравственного воспитания:

ориентация на моральные ценности и нормы в ситуациях нравственного выбора, готовность оценивать своё поведение и поступки, а также поведение и поступки других людей с позиции нравственных и правовых норм с учётом осознания последствий поступков, активное неприятие асоциальных поступков, в том числе в Интернете;

3) гражданского воспитания:

представление о социальных нормах и правилах межличностных отношений в коллективе, в том числе в социальных сообществах, соблюдение правил безопасности, в том числе навыков безопасного поведения в интернет-среде, готовность к разнообразной совместной деятельности при выполнении учебных, познавательных задач, создании учебных проектов, стремление к взаимопониманию и взаимопомощи в процессе этой учебной деятельности, готовность оценивать своё поведение и поступки своих товарищей с позиции

нравственных и правовых норм с учётом осознания последствий поступков;

4) ценностей научного познания:

сформированность мировоззренческих представлений об информации, информационных процессах и информационных технологиях, соответствующих современному уровню развития науки и общественной практики и составляющих базовую основу для понимания сущности научной картины мира;

интерес к обучению и познанию, любознательность, готовность и способность к самообразованию, осознанному выбору направленности и уровня обучения в дальнейшем;

овладение основными навыками исследовательской деятельности, установка на осмысление опыта, наблюдений, поступков и стремление совершенствовать пути достижения индивидуального и коллективного благополучия;

сформированность информационной культуры, в том числе навыков самостоятельной работы с учебными текстами, справочной литературой, разнообразными средствами информационных технологий, а также умения самостоятельно определять цели своего обучения, ставить и формулировать для себя новые задачи в учёбе и познавательной деятельности, развивать мотивы и интересы своей познавательной деятельности;

5) формирования культуры здоровья:

осознание ценности жизни, ответственное отношение к своему здоровью, установка на здоровый образ жизни, в том числе и за счёт освоения и соблюдения требований безопасной эксплуатации средств информационных и коммуникационных технологий;

6) трудового воспитания:

интерес к практическому изучению профессий и труда в сферах профессиональной деятельности, связанных с информатикой, программированием и информационными технологиями, основанными на достижениях науки информатики и научно-технического прогресса;

осознанный выбор и построение индивидуальной траектории образования и жизненных планов с учётом личных и общественных интересов и потребностей;

7) экологического воспитания:

осознание глобального характера экологических проблем и путей их решения, в том числе с учётом возможностей информационных и коммуникационных технологий;

8) адаптации обучающегося к изменяющимся условиям социальной и природной среды:

освоение обучающимися социального опыта, основных социальных ролей, соответствующих ведущей деятельности возраста, норм и правил общественного поведения, форм социальной жизни в группах и сообществах, в том числе существующих в виртуальном пространстве.

МЕТАПРЕДМЕТНЫЕ РЕЗУЛЬТАТЫ

Метапредметные результаты освоения программы по информатике отражают овладение универсальными учебными действиями – познавательными, коммуникативными, регулятивными.

Познавательные универсальные учебные действия

Базовые логические действия:

умение определять понятия, создавать обобщения, устанавливать аналогии,

классифицировать, самостоятельно выбирать основания и критерии для классификации, устанавливать причинно-следственные связи, строить логические рассуждения, делать умозаключения (индуктивные, дедуктивные и по аналогии) и выводы;

умение создавать, применять и преобразовывать знаки и символы, модели и схемы для решения учебных и познавательных задач;

самостоятельно выбирать способ решения учебной задачи (сравнивать несколько вариантов решения, выбирать наиболее подходящий с учётом самостоятельно выделенных критериев).

Базовые исследовательские действия:

формулировать вопросы, фиксирующие разрыв между реальным и желательным состоянием ситуации, объекта, и самостоятельно устанавливать искомое и данное;

оценивать на применимость и достоверность информацию, полученную в ходе исследования;

прогнозировать возможное дальнейшее развитие процессов, событий и их последствия в аналогичных или сходных ситуациях, а также выдвигать предположения об их развитии в новых условиях и контекстах.

Работа с информацией:

выявлять дефицит информации, данных, необходимых для решения поставленной задачи;

применять различные методы, инструменты и запросы при поиске и отборе информации или данных из источников с учётом предложенной учебной задачи и заданных критериев;

выбирать, анализировать, систематизировать и интерпретировать информацию различных видов и форм представления;

самостоятельно выбирать оптимальную форму представления информации и иллюстрировать решаемые задачи несложными схемами, диаграммами, иной графикой и их комбинациями;

оценивать надёжность информации по критериям, предложенным учителем или сформулированным самостоятельно;

эффективно запоминать и систематизировать информацию.

Коммуникативные универсальные учебные действия

Общение:

сопоставлять свои суждения с суждениями других участников диалога, обнаруживать различие и сходство позиций;

публично представлять результаты выполненного опыта (эксперимента, исследования, проекта);

самостоятельно выбирать формат выступления с учётом задач презентации и особенностей аудитории и в соответствии с ним составлять устные и письменные тексты с использованием иллюстративных материалов.

Совместная деятельность (сотрудничество):

понимать и использовать преимущества командной и индивидуальной работы при решении конкретной проблемы, в том числе при создании информационного продукта;

принимать цель совместной информационной деятельности по сбору, обработке, передаче, формализации информации, коллективно строить действия по её достижению: распределять роли, договариваться, обсуждать процесс и результат совместной работы;

выполнять свою часть работы с информацией или информационным продуктом, достигая качественного результата по своему направлению и координируя свои действия с другими членами команды;

оценивать качество своего вклада в общий информационный продукт по критериям, самостоятельно сформулированным участниками взаимодействия;

сравнивать результаты с исходной задачей и вклад каждого члена команды в достижение результатов, разделять сферу ответственности и проявлять готовность к предоставлению отчёта перед группой.

Регулятивные универсальные учебные действия

Самоорганизация:

выявлять в жизненных и учебных ситуациях проблемы, требующие решения;

ориентироваться в различных подходах к принятию решений (индивидуальное принятие решений, принятие решений в группе);

самостоятельно составлять алгоритм решения задачи (или его часть), выбирать способ решения учебной задачи с учётом имеющихся ресурсов и собственных возможностей, аргументировать предлагаемые варианты решений;

составлять план действий (план реализации намеченного алгоритма решения), корректировать предложенный алгоритм с учётом получения новых знаний об изучаемом объекте;

делать выбор в условиях противоречивой информации и брать ответственность за решение.

Самоконтроль (рефлексия):

владеть способами самоконтроля, самомотивации и рефлексии;

давать оценку ситуации и предлагать план её изменения;

учитывать контекст и предвидеть трудности, которые могут возникнуть при решении учебной задачи, адаптировать решение к меняющимся обстоятельствам;

объяснять причины достижения (недостижения) результатов информационной деятельности, давать оценку приобретённому опыту, уметь находить позитивное в произошедшей ситуации;

вносить коррективы в деятельность на основе новых обстоятельств, изменившихся ситуаций, установленных ошибок, возникших трудностей;

оценивать соответствие результата цели и условиям.

Эмоциональный интеллект:

ставить себя на место другого человека, понимать мотивы и намерения другого.

Принятие себя и других:

осознавать невозможность контролировать всё вокруг даже в условиях открытого доступа к любым объёмам информации.

ПРЕДМЕТНЫЕ РЕЗУЛЬТАТЫ

К концу обучения в 7 классе у обучающегося будут сформированы следующие умения:

пояснять на примерах смысл понятий «информация», «информационный процесс», «обработка информации», «хранение информации», «передача информации»;

кодировать и декодировать сообщения по заданным правилам, демонстрировать

понимание основных принципов кодирования информации различной природы (текстовой, графической, аудио);

сравнивать длины сообщений, записанных в различных алфавитах, оперировать единицами измерения информационного объёма и скорости передачи данных;

оценивать и сравнивать размеры текстовых, графических, звуковых файлов и видеофайлов;

приводить примеры современных устройств хранения и передачи информации, сравнивать их количественные характеристики;

выделять основные этапы в истории и понимать тенденции развития компьютеров и программного обеспечения;

получать и использовать информацию о характеристиках персонального компьютера и его основных элементах (процессор, оперативная память, долговременная память, устройства ввода-вывода);

соотносить характеристики компьютера с задачами, решаемыми с его помощью;

ориентироваться в иерархической структуре файловой системы (записывать полное имя файла (каталога), путь к файлу (каталогу) по имеющемуся описанию файловой структуры некоторого информационного носителя);

работать с файловой системой персонального компьютера с использованием графического интерфейса, а именно: создавать, копировать, перемещать, переименовывать, удалять и архивировать файлы и каталоги, использовать антивирусную программу;

представлять результаты своей деятельности в виде структурированных иллюстрированных документов, мультимедийных презентаций;

искать информацию в Интернете (в том числе, по ключевым словам, по изображению), критически относиться к найденной информации, осознавая опасность для личности и общества распространения вредоносной информации, в том числе экстремистского и террористического характера;

понимать структуру адресов веб-ресурсов;

использовать современные сервисы интернет-коммуникаций;

соблюдать требования безопасной эксплуатации технических средств информационных и коммуникационных технологий, соблюдать сетевой этикет, базовые нормы информационной этики и права при работе с приложениями на любых устройствах и в Интернете, выбирать безопасные стратегии поведения в сети;

применять методы профилактики негативного влияния средств информационных и коммуникационных технологий на здоровье пользователя.

К концу обучения **в 8 классе** у обучающегося будут сформированы следующие умения:

пояснять на примерах различия между позиционными и непозиционными системами счисления;

записывать и сравнивать целые числа от 0 до 1024 в различных позиционных системах счисления (с основаниями 2, 8, 16), выполнять арифметические операции над ними;

раскрывать смысл понятий «высказывание», «логическая операция», «логическое выражение»;

записывать логические выражения с использованием дизъюнкции, конъюнкции и отрицания, определять истинность логических выражений, если известны значения истинности входящих в него переменных, строить таблицы истинности для логических

выражений;

раскрывать смысл понятий «исполнитель», «алгоритм», «программа», понимая разницу между употреблением этих терминов в обыденной речи и в информатике;

описывать алгоритм решения задачи различными способами, в том числе в виде блок-схемы;

составлять, выполнять вручную и на компьютере несложные алгоритмы с использованием ветвлений и циклов для управления исполнителями, такими как Робот, Черепашка, Чертёжник;

использовать константы и переменные различных типов (числовых, логических, символьных), а также содержащие их выражения, использовать оператор присваивания;

использовать при разработке программ логические значения, операции и выражения с ними;

анализировать предложенные алгоритмы, в том числе определять, какие результаты возможны при заданном множестве исходных значений;

создавать и отлаживать программы на одном из языков программирования (Python, C++, Паскаль, Java, C#, Школьный Алгоритмический Язык), реализующие несложные алгоритмы обработки числовых данных с использованием циклов и ветвлений, в том числе реализующие проверку делимости одного целого числа на другое, проверку натурального числа на простоту, выделения цифр из натурального числа.

К концу обучения в **9 классе** у обучающегося будут сформированы следующие умения:

разбивать задачи на подзадачи, составлять, выполнять вручную и на компьютере несложные алгоритмы с использованием ветвлений, циклов и вспомогательных алгоритмов для управления исполнителями, такими как Робот, Черепашка, Чертёжник;

составлять и отлаживать программы, реализующие типовые алгоритмы обработки числовых последовательностей или одномерных числовых массивов (поиск максимумов, минимумов, суммы или количества элементов с заданными свойствами) на одном из языков программирования (Python, C++, Паскаль, Java, C#, Школьный Алгоритмический Язык);

раскрывать смысл понятий «модель», «моделирование», определять виды моделей, оценивать адекватность модели моделируемому объекту и целям моделирования;

использовать графы и деревья для моделирования систем сетевой и иерархической структуры, находить кратчайший путь в графе;

выбирать способ представления данных в соответствии с поставленной задачей (таблицы, схемы, графики, диаграммы) с использованием соответствующих программных средств обработки данных;

использовать электронные таблицы для обработки, анализа и визуализации числовых данных, в том числе с выделением диапазона таблицы и упорядочиванием (сортировкой) его элементов;

создавать и применять в электронных таблицах формулы для расчётов с использованием встроенных арифметических функций (суммирование и подсчёт значений, отвечающих заданному условию, среднее арифметическое, поиск максимального и минимального значения), абсолютной, относительной, смешанной адресации;

использовать электронные таблицы для численного моделирования в простых задачах из разных предметных областей;

использовать современные интернет-сервисы (в том числе коммуникационные сервисы,

облачные хранилища данных, онлайн-программы (текстовые и графические редакторы, среды разработки)) в учебной и повседневной деятельности;

приводить примеры использования геоинформационных сервисов, сервисов государственных услуг, образовательных сервисов Интернета в учебной и повседневной деятельности;

использовать различные средства защиты от вредоносного программного обеспечения, защищать персональную информацию от несанкционированного доступа и его последствий (разглашения, подмены, утраты данных) с учётом основных технологических и социально-психологических аспектов использования сети Интернет (сетевая анонимность, цифровой след, аутентичность субъектов и ресурсов, опасность вредоносного кода);

распознавать попытки и предупреждать вовлечение себя и окружающих в деструктивные и криминальные формы сетевой активности (в том числе кибербуллинг, фишинг).

3. ТЕМАТИЧЕСКОЕ ПЛАНИРОВАНИЕ

7 КЛАСС

34 часа

3 Контрольные работы

18 Практических работ

Тематические блоки, темы/раздел	Основное содержание	Основные виды деятельности обучающихся
Раздел 1. Цифровая грамотность (8 часов)		
Тема 1. Компьютер — универсальное устройство обработки данных (2 часа)	Компьютер – универсальное вычислительное устройство, работающее по программе. Типы компьютеров: персональные компьютеры, встроенные компьютеры, суперкомпьютеры. Мобильные устройства. Основные компоненты компьютера и их назначение. Процессор. Оперативная и долговременная память. Устройства ввода и вывода. Сенсорный ввод, датчики мобильных устройств, средства биометрической аутентификации. История развития компьютеров и программного обеспечения. Поколения компьютеров. Современные тенденции развития компьютеров. Суперкомпьютеры. Параллельные вычисления. Персональный компьютер. Процессор и его характеристики (тактовая частота, разрядность). Оперативная память. Долговременная память. Устройства ввода и вывода. Объём хранимых данных (оперативная память компьютера, жёсткий и твердотельный диск, постоянная память смартфона) и скорость доступа для различных видов носителей. Техника безопасности и правила работы на компьютере. Практические работы 1. Включение компьютера и получение информации о его характеристиках	Раскрывать смысл изучаемых понятий. Анализировать устройства компьютера с точки зрения организации процедур ввода, хранения, обработки, вывода и передачи информации. Анализировать информацию (сигналы о готовности и неполадке) при включении компьютера. Получать информацию о характеристиках компьютера

<p>Тема 2. Программы и данные (4 часа)</p>	<p>Программное обеспечение компьютера. Прикладное программное обеспечение. Системное программное обеспечение. Системы программирования. Правовая охрана программ и данных. Бесплатные и условно бесплатные программы. Свободное программное обеспечение. Файлы и папки (каталоги). Принципы построения файловых систем. Полное имя файла (папки). Путь к файлу (папке). Работа с файлами и каталогами средствами операционной системы: создание, копирование, перемещение, переименование и удаление файлов и папок (каталогов). Типы файлов. Свойства файлов. Характерные размеры файлов различных типов (страница текста, электронная книга, фото-графия, запись песни, видеоклип, полнометражный фильм). Архивация данных. Использование программ-архиваторов. Файловый менеджер. Поиск файлов средствами операционной системы. Компьютерные вирусы и другие вредоносные программы. Программы для защиты от вирусов.</p> <p>Практические работы</p> <ol style="list-style-type: none"> 1. Выполнение основных операций с файлами и папками. 2. Сравнение размеров текстовых, графических, звуковых и видеофайлов. 3. Изучение элементов интерфейса используемой операционной системы. 4. Использование программы-архиватора. <p>Защита информации от компьютерных вирусов с помощью антивирусных программ</p> <p>Контрольная работа-1</p>	<p>Раскрывать смысл изучаемых понятий. Определять программные средства, необходимые для осуществления информационных процессов при решении задач. Определять основные характеристики операционной системы.</p> <p>Оперировать компьютерными информационными объектами в наглядно-графическом интерфейсе. Выполнять основные операции с файлами и папками.</p> <p>Оценивать размеры файлов, подготовленных с использованием различных устройств ввода информации (клавиатуры, сканера, микрофона, фотокамеры, видеокамеры).</p> <p>Использовать программы-архиваторы. Осуществлять защиту информации от компьютерных вирусов с помощью антивирусных программ.</p> <p>Планировать и создавать личное информационное пространство</p>
<p>Тема 3. Компьютерные сети (2 часа)</p>	<p>Объединение компьютеров в сеть. Сеть Интернет. Веб-страница, вебсайт. Структура адресов веб-ресурсов. Браузер. Поисковые системы. Поиск информации по ключевым словам и по изображению. Достоверность информации, полученной из Интернета. Современные сервисы интернет-коммуникаций.</p> <p>Сетевой этикет, базовые нормы информационной этики и права при работе в сети Интернет. Стратегии безопасного поведения в Интернете.</p> <p>Практические работы</p> <ol style="list-style-type: none"> 1. Поиск информации, по ключевым словам, и по изображению. 2. Использование сервисов интернет-коммуникаций 	<p>Раскрывать смысл изучаемых понятий. Осуществлять поиск информации, по ключевым словам, и по изображению.</p> <p>Проверять достоверность информации, найденной в сети Интернет.</p> <p>Восстанавливать адрес веб-ресурса из имеющихся фрагментов.</p> <p>Осуществлять взаимодействие посредством электронной почты, видео-конференц-визи</p>
<p>Раздел 2. Теоретические основы информатики (11 часов)</p>		

<p>Тема 4. Информация и информационные процессы (2 часа)</p>	<p>Информация — одно из основных понятий современной науки. Информация как сведения, предназначенные для восприятия человеком, и информация как данные, которые могут быть обработаны автоматизированной системой. Дискретность данных. Возможность описания непрерывных объектов и процессов с помощью дискретных данных. Информационные процессы — процессы, связанные с хранением, преобразованием и передачей данных</p>	<p>Раскрывать смысл изучаемых понятий. Оценивать информацию с позиции её свойств. Выделять информационную составляющую процессов в биологических, технических и социальных системах. Оценивать числовые параметры информационных процессов.</p>
<p>Тема 5. Представление информации (9 часов)</p>	<p>Символ. Алфавит. Мощность алфавита. Разнообразие языков и алфавитов. Естественные и формальные языки. Алфавит текстов на русском языке. Двоичный алфавит. Количество всевозможных слов (кодовых комбинаций) фиксированной длины в двоичном алфавите. Преобразование любого алфавита к двоичному. Количество различных слов фиксированной длины в алфавите определённой мощности. Кодирование символов одного алфавита с помощью кодовых слов в другом алфавите; кодовая таблица, декодирование. Двоичный код. Представление данных в компьютере как текстов в двоичном алфавите. Информационный объём данных. Бит — минимальная единица количества информации — двоичный разряд. Единицы измерения информационного объёма данных. Бит, байт, килобайт, мегабайт, гигабайт. Скорость передачи данных. Единицы скорости передачи данных. Кодирование текстов. Равномерный код. Неравномерный код. Кодировка ASCII. Восемьбитные кодировки. Понятие о кодировках UNICODE. Декодирование сообщений с использованием равномерного и неравномерного кода. Информационный объём текста. Искажение информации при передаче. Общее представление о цифровом представлении аудиовизуальных и других непрерывных данных. Кодирование цвета. Цветовые модели. Модель RGB. Глубина кодирования. Палитра. Растровое и векторное представление изображений. Пиксель. Оценка информационного объёма графических данных для растрового изображения. Кодирование звука. Разрядность и частота записи. Количество каналов записи. Оценка количественных параметров, связанных с представлением и хранением звуковых файлов. Практические работы 1. Определение кода символа в разных кодировках в текстовом процессоре. 2. Определение кода цвета в палитре RGB в графическом редакторе. 3. Сохранение растрового графического изображения в разных форматах.</p>	<p>Раскрывать смысл изучаемых понятий. Приводить примеры кодирования с использованием различных алфавитов, встречающихся в жизни. Кодировать и декодировать сообщения по известным правилам кодирования. Определять количество различных символов, которые могут быть закодированы с помощью двоичного кода фиксированной длины. Определять разрядность двоичного кода, необходимого для кодирования всех символов алфавита заданной мощности. Подсчитывать количество текстов данной длины в данном алфавите. Оперировать единицами измерения количества информации. Кодировать и декодировать текстовую информацию с использованием кодовых таблиц. Вычислять информационный объём текста в заданной кодировке. Оценивать информационный объём графических данных для растрового изображения. 6 Определять объём памяти, необходимый для представления и хранения звукового файла</p>

	4. Запись звуковых файлов с различным качеством звучания	
Раздел 3. Информационные технологии (13 часов)		
Тема 6. Текстовые документы (6 часов)	<p>Текстовые документы и их структурные элементы (страница, абзац, строка, слово, символ). Текстовый процессор — инструмент создания, редактирования и форматирования текстов. Правила набора текста. Редактирование текста. Свойства символов. Шрифт. Типы шрифтов (рубленные, с засечками, моноширинные). Полуужирное и курсивное начертание. Свойства абзацев: границы, абзацный отступ, интервал, выравнивание. Параметры страницы. Стилиевое форматирование. Структурирование информации с помощью списков и таблиц. Многоуровневые списки. Добавление таблиц в текстовые документы. Вставка изображений в текстовые документы. Обтекание изображений текстом. Включение в текстовый документ диаграмм, формул, нумерации страниц, колонтитулов, ссылок и др. Проверка правописания. Расстановка переносов. Голосовой ввод текста. Оптическое распознавание текста. Компьютерный перевод. Использование сервисов сети Интернет для обработки текста.</p> <p>Практические работы</p> <ol style="list-style-type: none"> 1. Создание небольших текстовых документов посредством квалифицированного клавиатурного письма с использованием базовых средств текстовых редакторов. 2. Форматирование текстовых документов (установка параметров страницы документа; форматирование символов и абзацев; вставка колонтитулов и номеров страниц). 3. Вставка в документ формул, таблиц, изображений, оформление списков. 4. Создание небольших текстовых документов с цитатами и ссылками на цитируемые источники. <p>Контрольная работа-1</p>	<p>Раскрывать смысл изучаемых понятий. Анализировать пользовательский интерфейс применяемого программного средства. Определять условия и возможности применения программного средства для решения типовых задач. Выявлять общее и различия в разных программных продуктах, предназначенных для решения одного класса задач.</p> <p>Создавать небольшие текстовые документы посредством квалифицированного клавиатурного письма с использованием базовых средств текстовых редакторов. Форматировать текстовые документы. Вставлять в документ формулы, таблицы, изображения, оформлять списки. Использовать ссылки и цитирование источников при создании на их основе собственных информационных объектов</p>
Тема 7. Компьютерная графика (4 часа)	<p>Знакомство с графическими редакторами. Растровые рисунки. Использование графических примитивов. Операции редактирования графических объектов, в том числе цифровых фотографий: изменение размера, обрезка, поворот, отражение, работа с областями (выделение, копирование, заливка цветом), коррекция цвета, яркости и контрастности. Векторная графика. Создание векторных рисунков встроенными средствами текстового процессора или других программ (приложений). Добавление векторных рисунков в документы.</p> <p>Практические работы</p> <ol style="list-style-type: none"> 1. Создание и/или редактирование изображения, в том числе цифровых 	<p>Раскрывать смысл изучаемых понятий. Анализировать пользовательский интерфейс применяемого программного средства. Определять условия и возможности применения программного средства для решения типовых задач. Выявлять общее и различия в разных программных продуктах, предназначенных для решения одного класса задач. Создавать и редактировать изображения с помощью</p>

	фотографий, с помощью инструментов растрового графического редактора. 2. Создание и редактирование изображения с помощью инструментов векторного графического редактора	инструментов растрового графического редактора. Создавать и редактировать изображения с помощью инструментов векторного графического редактора
Тема 8. Мультимедийные презентации (3 часа)	Подготовка мультимедийных презентаций. Слайд. Добавление на слайд текста и изображений. Работа с несколькими слайдами. Добавление на слайд аудиовизуальных данных. Анимация. Гиперссылки. Практические работы 1. Создание презентации с гиперссылками на основе готовых шаблонов Контрольная работа-1	Раскрывать смысл изучаемых понятий. Анализировать пользовательский интерфейс применяемого программного средства. Определять условия и возможности применения программного средства для решения типовых задач. Выявлять общее и различия в разных программных продуктах, предназначенных для решения одного класса задач. Создавать презентации, используя готовые шаблоны
Резервное время (2 часа)		

8 КЛАСС

34 часа

3 Контрольные работы

7 Практических работ

Тематические блоки, темы/раздел	Основное содержание	Основные виды деятельности обучающихся
Раздел 1. Теоретические основы информатики (12 часов)		
Тема 1. Системы счисления (6 часов)	Непозиционные и позиционные системы счисления. Алфавит. Основание. Развёрнутая форма записи числа. Перевод в десятичную систему чисел, записанных в других системах счисления. Римская система счисления. Двоичная система счисления. Перевод целых чисел в пределах от 0 до 1024 в двоичную систему счисления. Восьмеричная система счисления. Перевод чисел из восьмеричной системы в двоичную и десятичную системы и обратно. Шестнадцатеричная система счисления. Перевод чисел из шестнадцатеричной системы в двоичную, восьмеричную и десятичную системы и обратно. Арифметические операции в двоичной системе счисления Контрольная работа	Раскрывать смысл изучаемых понятий. Выявлять различие в позиционных и непозиционных системах счисления. Выявлять общее и различия в разных позиционных системах счисления. Записывать небольшие (от 0 до 1024) целые числа в различных позиционных системах счисления (двоичной, восьмеричной, шестнадцатеричной). Сравнить целые числа, записанные в двоичной, восьмеричной и шестнадцатеричной системах счисления. Выполнять операции сложения и умножения над небольшими двоичными числами
Тема 2. Элементы математической логики (6 часов)	Логические высказывания. Логические значения высказываний. Элементарные и составные высказывания. Логические операции: «и» (конъюнкция, логическое умножение), «или» (дизъюнкция, логическое сложение), «не» (логическое отрицание). Приоритет логических операций. Определение истинности составного высказывания, если известны значения	Раскрывать смысл изучаемых понятий. Анализировать логическую структуру высказываний. Строить таблицы истинности для логических выражений. Вычислять истинностное значение логического выражения

	<p>истинности входящих в него элементарных высказываний. Логические выражения. Правила записи логических выражений. Построение таблиц истинности логических выражений. Логические элементы. Знакомство с логическими основами компьютера</p> <p>Контрольная работа</p>	
<p>Раздел 2. Алгоритмы и программирование (21 час)</p>		
<p>Тема 3. Исполнители и алгоритмы. Алгоритмические конструкции (10 часов)</p>	<p>Понятие алгоритма. Исполнители алгоритмов. Алгоритм как план управления исполнителем. Свойства алгоритма. Способы записи алгоритма (словесный, в виде блок-схемы, программа). Алгоритмические конструкции. Конструкция «следование». Линейный алгоритм. Ограниченность линейных алгоритмов: невозможность предусмотреть зависимость последовательности выполняемых действий от исходных данных. Конструкция «ветвление»: полная и неполная формы. Выполнение и невыполнение условия (истинность и ложность высказывания). Простые и составные условия. Конструкция «повторения»: циклы с заданным числом повторений, с условием выполнения, с переменной цикла. Разработка для формального исполнителя алгоритма, приводящего к требуемому результату при конкретных исходных данных. Разработка несложных алгоритмов с использованием циклов и ветвлений для управления формальными исполнителями, такими как Робот, Черепашка, Чертёжник. Выполнение алгоритмов вручную и на компьютере. Синтаксические и логические ошибки. Отказы.</p> <p>Практические работы:</p> <ol style="list-style-type: none"> 1. Создание и выполнение на компьютере несложных алгоритмов с использованием циклов и ветвлений для управления исполнителями, такими как Робот, Черепашка, Чертёжник. 2. Преобразование алгоритма из одной формы записи в другую. 3. Разработка для формального исполнителя алгоритма, приводящего к требуемому результату при конкретных исходных данных. 4. «Ручное» исполнение готовых алгоритмов при конкретных исходных данных <p>Контрольная работа</p>	<p>Раскрывать смысл изучаемых понятий. Анализировать предлагаемые последовательности команд на предмет наличия у них таких свойств алгоритма, как дискретность, детерминированность, понятность, результативность, массовость. Определять по блок-схеме, для решения какой задачи предназначен данный алгоритм. Анализировать изменение значений величин при пошаговом выполнении алгоритма. Определять по выбранному методу решения задачи, какие алгоритмические конструкции могут войти в алгоритм. Сравнить различные алгоритмы решения одной задачи. Создавать, выполнять вручную и на компьютере несложные алгоритмы с использованием циклов и ветвлений для управления исполнителями, такими как Робот, Черепашка, Чертёжник. Исполнять готовые алгоритмы при конкретных исходных данных. Строить для исполнителя арифметических действий цепочки команд, дающих требуемый результат при конкретных исходных данных</p>
<p>Тема 4. Язык программирования (9 часов)</p>	<p>Язык программирования (Python, C++, Паскаль, Java, C#, Школьный Алгоритмический Язык). Система программирования: редактор текста программ, транслятор, отладчик. Переменная: тип, имя, значение. Целые, вещественные и символьные переменные. Оператор присваивания. Арифметические выражения и порядок их вычисления. Операции с целыми числами: целочисленное</p>	<p>Раскрывать смысл изучаемых понятий. Определять по программе, для решения какой задачи она предназначена. Строить арифметические, строковые, логические выражения и вычислять их значения. Программировать линейные алгоритмы, предполагающие вычисление арифметических, строковых и логических выражений.</p>

	<p>деление, остаток от деления. Ветвления. Составные условия (запись логических выражений на изучаемом языке программирования) Нахождение минимума и максимума из двух, трёх и четырёх чисел. Решение квадратного уравнения, имеющего вещественные корни. Диалоговая отладка программ: пошаговое выполнение, просмотр значений величин, отладочный вывод, выбор точки останова. Цикл с условием. Алгоритм Евклида для нахождения наибольшего общего делителя двух натуральных чисел. Разбиение записи натурального числа в позиционной системе с основанием, меньшим или равным 10, на отдельные цифры. Цикл с переменной. Алгоритмы проверки делимости одного целого числа на другое, проверки натурального числа на простоту. Обработка символьных данных. Символьные (строковые) переменные. Посимвольная обработка строк. Подсчёт частоты появления символа в строке. Встроенные функции для обработки строк.</p> <p>Практические работы</p> <p>1. Программирование линейных алгоритмов, предполагающих вычисление арифметических и логических выражений на изучаемом языке программирования (одном из перечня: Python, C++, Паскаль, Java, C#, Школьный Алгоритмический Язык).</p> <p>2. Разработка программ, содержащих оператор (операторы) ветвления, на изучаемом языке программирования из приведённого выше перечня.</p> <p>3. Разработка программ, содержащих оператор (операторы) цикла, на изучаемом языке программирования из приведённого выше перечня</p>	<p>Разрабатывать программы, содержащие оператор (операторы) ветвления, в том числе с использованием логических операций. Разрабатывать программы, содержащие оператор (операторы) цикла</p>
Тема 5. Анализ алгоритмов (2 часа)	<p>Определение возможных результатов работы алгоритма при данном множестве входных данных; определение возможных входных данных, приводящих к данному результату</p>	<p>Раскрывать смысл изучаемых понятий. Анализировать готовые алгоритмы и программы</p>
Резервное время (1 час)		

9 КЛАСС

34 часа

2 Контрольные работы

15 Практических работ

Тематические блоки, темы/раздел	Основное содержание	Основные виды деятельности обучающихся
Раздел 1. Цифровая грамотность (6 часов)		

<p>Тема 1. Глобальная сеть Интернет и стратегии безопасного поведения в ней (3 часа)</p>	<p>Глобальная сеть Интернет. IP-адреса узлов. Сетевое хранение данных. Методы индивидуального и кол-лективного размещения новой информации в сети Интернет. Большие данные (интернет-данные, в частности, данные социальных сетей). Понятие об информационной безопасности. Угрозы информационной безопасности при работе в глобальной сети и методы противодействия им. Правила безопасной аутентификации. Защита личной информации в сети Интернет. Безопасные стратегии поведения в сети Интернет. Предупреждение вовлечения в деструктивные и криминальные формы сетевой активности (кибербуллинг, фишинг и др.). Практические работы 1. Создание комплексных информационных объектов в виде веб-страниц, включающих графические объекты, с использованием конструкторов (шаблонов). 2. Знакомство с механизмами обеспечения приватности и безопасной работы с ресурсами сети Интернет, методами аутентификации, в том числе применяемыми в сервисах госуслуг</p>	<p>Раскрывать смысл изучаемых понятий. Анализировать доменные имена компьютеров и адреса документов в Интернете. Определять минимальное время, необходимое для передачи известного объема данных по каналу связи с известными характеристиками. Распознавать потенциальные угрозы и вредные воздействия, связанные с информационными и коммуникационными технологиями, оценивать предлагаемые пути их устранения. Создавать комплексные информационные объекты в виде веб-страниц, включающих графические объекты, с использованием конструкторов (шаблонов)</p>
<p>Тема 2. Работа в информационном пространстве (3 часа)</p>	<p>Виды деятельности в сети Интернет. Интернет-сервисы: коммуникационные сервисы (почтовая служба, видео-конференц-связь и т. п.); справочные службы (карты, расписания и т. п.), поисковые службы, службы обновления программного обеспечения и др. Сервисы государственных услуг. Облачные хранилища данных. Средства совместной разработки документов (онлайн-офисы). Программное обеспечение как веб-сервис: онлайн-текстовые и графические редакторы, среды разработки программ. Практические работы 1. Поиск информации в сети Интернет по запросам с использованием логических операций. 2. Использование онлайн-офиса для разработки документов</p>	<p>Раскрывать смысл изучаемых понятий. Приводить примеры ситуаций, в которых требуется использовать коммуникационные сервисы, справочные и поисковые службы и др. Определять количество страниц, найденных поисковым сервером по запросам с использованием логических операций. Приводить примеры услуг, доступных на сервисах государственных услуг. Приводить примеры онлайн-текстовых и графических редакторов, сред разработки программ</p>
<p>Раздел 2. Теоретические основы информатики (8 часов)</p>		
<p>Тема 3. Моделирование как метод познания (8 часов)</p>	<p>Модель. Задачи, решаемые с помощью моделирования. Классификация моделей. Материальные (натурные) и информационные модели. Непрерывные и дискретные модели. Имитационные модели. Игровые модели. Оценка адекватности модели моделируемому объекту и целям моделирования. Табличные модели. Таблица как представление отношения. Базы данных. Отбор в таблице строк, удовлетворяющих заданному условию. Граф. Вершина, ребро, путь. Ориентированные и неориентированные графы. Длина (вес) ребра. Весовая матрица графа. Длина пути между вершинами графа. Поиск оптимального пути</p>	<p>Раскрывать смысл изучаемых понятий. Определять вид информационной модели в зависимости от стоящей задачи. Анализировать информационные модели (таблицы, графики, диаграммы, схемы и др.). Осуществлять системный анализ объекта, выделять среди его свойств те свойства, которые существенны с точки зрения целей моделирования. Оценивать адекватность модели моделируемому объекту и целям моделирования.</p>

	<p>в графе. Начальная вершина (источник) и конечная вершина (сток) в ориентированном графе. Вычисление количества путей в направленном ациклическом графе. Дерево. Корень, вершина (узел), лист, ребро (дуга) дерева. Высота дерева. Поддерево. Примеры использования деревьев. Перебор вариантов с помощью дерева. Понятие математической модели. Задачи, решаемые с помощью математического (компьютерного) моделирования. Отличие математической модели от натурной модели и от словесного (литературного) описания объекта. Этапы компьютерного моделирования: постановка задачи, построение математической модели, программная реализация, тестирование, проведение компьютерного эксперимента, анализ его результатов, уточнение модели.</p> <p>Практические работы</p> <ol style="list-style-type: none"> 1. Создание однотабличной базы данных. Поиск данных в готовой базе. 2. Работа с готовыми компьютерными моделями из различных предметных областей. 3. Программная реализация простейших математических моделей <p>Контрольная работа</p>	<p>Строить и интерпретировать различные информационные модели (таблицы, диаграммы, графы, схемы, блок-схемы алгоритмов). Исследовать с помощью информационных моделей объекты в соответствии с поставленной задачей. Работать с готовыми компьютерными моделями из различных предметных областей</p>
Раздел 3. Алгоритмы и программирование (8 часов)		
<p>Тема 4. Разработка алгоритмов и программ (6 часов)</p>	<p>Разбиение задачи на подзадачи. Составление алгоритмов и программ с использованием ветвлений, циклов и вспомогательных алгоритмов для управления исполнителем Робот или другими исполнителями, такими как Черепашка, Чертёжник и др. Табличные величины (массивы). Одномерные массивы. Составление и отладка программ, реализующих типовые алгоритмы обработки одномерных числовых массивов, на одном из языков программирования (Python, C++, Паскаль, Java, C#, Школьный Алгоритмический Язык): заполнение числового массива случайными числами, в соответствии с формулой или путём ввода чисел; нахождение суммы элементов массива; линейный поиск заданного значения в массиве; подсчёт элементов массива, удовлетворяющих заданному условию; нахождение минимального (максимального) элемента массива. Сортировка массива. Обработка потока данных: вычисление количества, суммы, среднего арифметического, минимального и максимального значения элементов последовательности, удовлетворяющих заданному условию.</p> <p>Практические работы</p> <ol style="list-style-type: none"> 1. Составление программ с использованием вспомогательных алгоритмов для управления исполнителями, такими как Робот, Черепашка, Чертёжник. 2. Составление и отладка программ, реализующих типовые алгоритмы обработки одномерных числовых массивов, на одном из 	<p>Раскрывать смысл изучаемых понятий. Разрабатывать программы для обработки одномерного массива целых чисел. Осуществлять разбиение исходной задачи на подзадачи. Разрабатывать программы, содержащие подпрограммы(ы)</p>

	языков программирования (Python, C++, Паскаль, Java, C#, Школьный Алгоритмический Язык) Контрольная работа	
Тема 5. Управление (2 часа)	Управление. Сигнал. Обратная связь. Получение сигналов от цифровых датчиков (касания, расстояния, света, звука и др.). Примеры использования принципа обратной связи в системах управления техническими устройствами с помощью датчиков, в том числе в робототехнике. Примеры роботизированных систем (система управления движением в транспортной системе, сварочная линия автозавода, автоматизированное управление отоплением дома, автономная система управления транспортным средством и т. п.). Практические работы 1. Знакомство с учебной средой разработки программ управления движущимися роботами	Раскрывать смысл изучаемых понятий. Анализировать отношения в живой природе, технических и социальных (школа, семья и др.) системах с позиций управления
Раздел 4. Информационные технологии (11 часов)		
Тема 6. Электронные таблицы (10 часов)	Понятие об электронных таблицах. Типы данных в ячейках электронной таблицы. Редактирование и форматирование таблиц. Встроенные функции для поиска максимума, минимума, суммы и среднего арифметического. Сортировка данных в выделенном диапазоне. Построение диаграмм (гистограмма, круговая диаграмма, точечная диаграмма). Выбор типа диаграммы. Преобразование формул при копировании. Относительная, абсолютная и смешанная адресация. Условные вычисления в электронных таблицах. Суммирование и подсчет значений, отвечающих заданному условию. Обработка больших наборов данных. Численное моделирование в электронных таблицах. Практические работы 1. Ввод данных и формул, оформление таблицы. 2. Сортировка и фильтрация данных в электронных таблицах. 3. Построение диаграмм и графиков в электронных таблицах. 4. Выполнение расчетов по вводимым пользователем формулам с использованием встроенных функций. 5. Обработка больших наборов данных. 6. Численное моделирование в электронных таблицах Профессии, связанные с информатикой и информационными технологиями: веб-дизайнер, программист, разработчик мобильных приложений, тестировщик, архитектор программного обеспечения, специалист по анализу данных, системный администратор.	Раскрывать смысл изучаемых понятий. Анализировать пользовательский интерфейс применяемого программного средства. Определять условия и возможности применения программного средства для решения типовых задач. Выявлять общее и различия в разных программных продуктах, предназначенных для решения одного класса задач. Редактировать и форматировать электронные таблицы. Анализировать и визуализировать данные в электронных таблицах. Выполнять в электронных таблицах расчеты по вводимым пользователем формулам с использованием встроенных функций. Осуществлять численное моделирование в простых задачах из различных предметных областей

Тема 7. Информационные технологии в современном обществе (1 час)	Роль информационных технологий в развитии экономики мира, страны, региона. Открытые образовательные ресурсы. Практические работы 1. Создание презентации о профессиях, связанных с ИКТ	Раскрывать смысл изучаемых понятий. Обсуждать роль информационных технологий в современном мире. Обсуждать значение открытых образовательных ресурсов и возможности их использования. Анализировать цифровые навыки, которыми должен обладать выпускник школы
Резервное время (1 час)		

Приложение к рабочей программе
Контрольно – измерительные материалы
<https://cloud.mail.ru/public/2wUX/ELkEDX6F3>

Предметная область « Общественно-научные предметы»

Рабочая программа по учебному предмету « История»

1.СОДЕРЖАНИЕ УЧЕБНОГО ПРЕДМЕТА

5 КЛАСС

ИСТОРИЯ ДРЕВНЕГО МИРА

Введение

Что изучает история. Источники исторических знаний. Специальные (вспомогательные) исторические дисциплины. Историческая хронология (счет лет «до н. э.» и «н. э.»). Историческая карта.

ПЕРВОБЫТНОСТЬ

Происхождение, расселение и эволюция древнейшего человека. Условия жизни и занятия первобытных людей. Овладение огнем. Появление человека разумного. Охота и собирательство. Присваивающее хозяйство. Род и родовые отношения.

Древнейшие земледельцы и скотоводы: трудовая деятельность, изобретения. Появление ремесел. Производящее хозяйство. Развитие обмена и торговли. Переход от родовой к соседской общине. Появление знати. Представления об окружающем мире, верования первобытных людей. Искусство первобытных людей.

Разложение первобытнообщинных отношений. На пороге цивилизации.

ДРЕВНИЙ МИР

Понятие и хронологические рамки истории Древнего мира. Карта Древнего мира.

Древний Восток

Понятие «Древний Восток». Карта Древневосточного мира.

Древний Египет

Природа Египта. Условия жизни и занятия древних египтян. Возникновение государственной власти. Объединение Египта. Управление государством (фараон, вельможи,

чиновники). Положение и повинности населения. Развитие земледелия, скотоводства, ремесел. Рабы.

Отношения Египта с соседними народами. Египетское войско. Завоевательные походы фараонов; Тутмос III. Могущество Египта при Рамсесе II.

Религиозные верования египтян. Боги Древнего Египта. Храмы и жрецы. Пирамиды и гробницы. Фараон-реформатор Эхнатон. Познания древних египтян (астрономия, математика, медицина). Письменность (иероглифы, папирус). Открытие Ж. Ф. Шампольона. Искусство Древнего Египта (архитектура, рельефы, фрески).

Древние цивилизации Месопотамии

Природные условия Месопотамии (Междуречья). Занятия населения. Древнейшие города-государства. Создание единого государства. Письменность. Мифы и сказания.

Древний Вавилон. Царь Хаммурапи и его законы.

Ассирия. Завоевания ассирийцев. Создание сильной державы. Культурные сокровища Ниневии. Гибель империи.

Усиление Нововавилонского царства. Легендарные памятники города Вавилона.

Восточное Средиземноморье в древности

Природные условия, их влияние на занятия жителей. Финикия: развитие ремесел, караванной и морской торговли. Города-государства. Финикийская колонизация. Финикийский алфавит. Палестина и ее население. Возникновение Израильского государства. Царь Соломон. Религиозные верования. Ветхозаветные предания.

Персидская держава

Завоевания персов. Государство Ахеменидов. Великие цари: Кир II Великий, Дарий I. Расширение территории державы. Государственное устройство. Центр и сатрапии, управление империей. Религия персов.

Древняя Индия

Природные условия Древней Индии. Занятия населения. Древнейшие города-государства. Приход ариев в Северную Индию. Держава Маурьев. Государство Гуптов. Общественное устройство, варны. Религиозные верования древних индийцев. Легенды и сказания. Возникновение и распространение буддизма. Культурное наследие Древней Индии (эпос и литература, художественная культура, научное познание).

Древний Китай

Природные условия Древнего Китая. Хозяйственная деятельность и условия жизни населения. Древнейшие царства. Создание объединенной империи. Цинь Шихуанди. Возведение Великой Китайской стены. Правление династии Хань. Жизнь в империи: правители и подданные, положение различных групп населения. Развитие ремесел и торговли. Великий шелковый путь. Религиозно-философские учения. Конфуций. Научные знания и изобретения древних китайцев. Храмы.

Древняя Греция. Эллинизм

Древнейшая Греция

Природные условия Древней Греции. Занятия населения. Древнейшие государства на Крите. Расцвет и гибель Минойской цивилизации. Государства Ахейской Греции (Микены, Тиринф). Троянская война. Вторжение дорийских племен. Поэмы Гомера «Илиада», «Одиссея».

Греческие полисы

Подъем хозяйственной жизни после «темных веков». Развитие земледелия и ремесла.

Становление полисов, их политическое устройство. Аристократия и демос. Великая греческая колонизация. Метрополии и колонии.

Афины: утверждение демократии. Законы Солона. Реформы Клисфена, их значение. Спарта: основные группы населения, политическое устройство. Организация военного дела. Спартанское воспитание.

Греко-персидские войны. Причины войн. Походы персов на Грецию. Битва при Марафоне, ее значение. Усиление афинского могущества; Фемистокл. Битва при Фермопилах. Захват персами Аттики. Победы греков в Саламинском сражении, при Платеях и Микале. Итоги греко-персидских войн.

Возвышение Афинского государства. Афины при Перикле. Хозяйственная жизнь. Развитие рабовладения. Пелопоннесская война: причины, участники, итоги. Упадок Эллады.

Культура Древней Греции

Религия древних греков; пантеон богов. Храмы и жрецы. Развитие наук. Греческая философия. Школа и образование. Литература. Греческое искусство: архитектура, скульптура. Повседневная жизнь и быт древних греков. Досуг (театр, спортивные состязания). Общегреческие игры в Олимпии.

Македонские завоевания. Эллинизм

Возвышение Македонии. Политика Филиппа II. Главенство Македонии над греческими полисами. Коринфский союз. Александр Македонский и его завоевания на Востоке. Распад державы Александра Македонского. Эллинистические государства Востока. Культура эллинистического мира. Александрия Египетская.

Древний Рим

Возникновение Римского государства

Природа и население Апеннинского полуострова в древности. Этрусские города-государства. Наследие этрусков. Легенды об основании Рима. Рим эпохи царей. Республика римских граждан. Патриции и плебеи. Управление и законы. Римское войско. Верования древних римлян. Боги. Жрецы. Завоевание Римом Италии.

Римские завоевания в Средиземноморье

Войны Рима с Карфагеном. Ганнибал; битва при Каннах. Поражение Карфагена. Установление господства Рима в Средиземноморье. Римские провинции.

Поздняя Римская республика. Гражданские войны

Подъем сельского хозяйства. Латифундии. Рабство. Борьба за аграрную реформу. Деятельность братьев Гракхов: проекты реформ, мероприятия, итоги. Гражданская война и установление диктатуры Суллы. Восстание Спартака. Участие армии в гражданских войнах. Первый триумvirат. Гай Юлий Цезарь: путь к власти, диктатура. Борьба между наследниками Цезаря. Победа Октавиана.

Расцвет и падение Римской империи

Установление императорской власти. Октавиан Август. Императоры Рима: завоеватели и правители. Римская империя: территория, управление. Римское гражданство. Повседневная жизнь в столице и провинциях. Возникновение и распространение христианства. Император Константин I, перенос столицы в Константинополь. Разделение Римской империи на Западную и Восточную части.

Начало Великого переселения народов. Рим и варвары. Падение Западной Римской империи.

Культура Древнего Рима

Римская литература, золотой век поэзии. Ораторское искусство; Цицерон. Развитие наук. Римские историки. Искусство Древнего Рима: архитектура, скульптура. Пантеон.

Обобщение

Историческое и культурное наследие цивилизаций Древнего мира.

6 КЛАСС

ВСЕОБЩАЯ ИСТОРИЯ. ИСТОРИЯ СРЕДНИХ ВЕКОВ

Введение

Средние века: понятие, хронологические рамки и периодизация Средневековья.

Народы Европы в раннее Средневековье

Падение Западной Римской империи и образование варварских королевств. Завоевание франками Галлии. Хлодвиг. Усиление королевской власти. Салическая правда. Принятие франками христианства.

Франкское государство в VIII–IX вв. Усиление власти майордомов. Карл Мартелл и его военная реформа. Завоевания Карла Великого. Управление империей. «Каролингское возрождение». Верденский раздел, его причины и значение.

Образование государств во Франции, Германии, Италии. Священная Римская империя. Британия и Ирландия в раннее Средневековье. Норманны: общественный строй, завоевания. Ранние славянские государства. Возникновение Венгерского королевства. Христианизация Европы. Светские правители и папы.

Византийская империя в VI–XI вв.

Территория, население империи ромеев. Византийские императоры; Юстиниан. Кодификация законов. Внешняя политика Византии. Византия и славяне. Власть императора и церковь. Церковные соборы. Культура Византии. Образование и книжное дело. Художественная культура (архитектура, мозаика, фреска, иконопись).

Арабы в VI–XI вв.

Природные условия Аравийского полуострова. Основные занятия арабов. Традиционные верования. Пророк Мухаммад и возникновение ислама. Хиджра. Победа новой веры. Коран. Завоевания арабов. Арабский халифат, его расцвет и распад. Культура исламского мира. Образование и наука. Роль арабского языка. Расцвет литературы и искусства. Архитектура.

Средневековое европейское общество

Аграрное производство. Натуральное хозяйство. Феодалное землевладение. Знать и рыцарство: социальный статус, образ жизни. Замок сеньора. Куртуазная культура. Крестьянство: зависимость от сеньора, повинности, условия жизни. Крестьянская община.

Города – центры ремесла, торговли, культуры. Население городов. Цехи и гильдии. Городское управление. Борьба городов за самоуправление. Средневековые город-республики. Развитие торговли. Ярмарки. Торговые пути в Средиземноморье и на Балтике. Ганза. Облик средневековых городов. Образ жизни и быт горожан.

Церковь и духовенство. Разделение христианства на католицизм и православие. Борьба пап за независимость церкви от светской власти. Крестовые походы: цели, участники, итоги. Духовно-рыцарские ордены. Ереси: причины возникновения и распространения. Преследование еретиков.

Государства Европы в XII–XV вв.

Усиление королевской власти в странах Западной Европы. Сословно-представительная монархия. Образование централизованных государств в Англии, Франции. Столетняя война; Ж. Д'Арк. Священная Римская империя в XII–XV вв. Польско-литовское государство в XIV–XV вв. Реконкиста и образование централизованных государств на Пиренейском полуострове. Итальянские государства в XII–XV вв. Развитие экономики в европейских странах в период зрелого Средневековья. Обострение социальных противоречий в XIV в. (Жакерия, восстание Уота Тайлера). Гуситское движение в Чехии.

Византийская империя и славянские государства в XII–XV вв. Экспансия турок-османов. Османские завоевания на Балканах. Падение Константинополя.

Культура средневековой Европы

Представления средневекового человека о мире. Место религии в жизни человека и общества. Образование: школы и университеты. Сословный характер культуры. Средневековый эпос. Рыцарская литература. Городской и крестьянский фольклор. Романский и готический стили в художественной культуре. Развитие знаний о природе и человеке. Гуманизм. Раннее Возрождение: художники и их творения. Изобретение европейского книгопечатания; И. Гутенберг.

Страны Востока в Средние века

Османская империя: завоевания турок-османов (Балканы, падение Византии), управление империей, положение покоренных народов. Монгольская держава: общественный строй монгольских племен, завоевания Чингисхана и его потомков, управление подчиненными территориями. Китай: империи, правители и подданные, борьба против завоевателей. Япония в Средние века: образование государства, власть императоров и управление сегунов. Индия: раздробленность индийских княжеств, вторжение мусульман, Делийский султанат.

Культура народов Востока. Литература. Архитектура. Традиционные искусства и ремесла.

Государства доколумбовой Америки в Средние века

Цивилизации майя, ацтеков и инков: общественный строй, религиозные верования, культура. Появление европейских завоевателей.

Обобщение

Историческое и культурное наследие Средних веков.

ИСТОРИЯ РОССИИ. ОТ РУСИ К РОССИЙСКОМУ ГОСУДАРСТВУ

Введение

Роль и место России в мировой истории. Проблемы периодизации российской истории. Источники по истории России.

Народы и государства на территории нашей страны в древности. Восточная Европа в середине I тыс. н. э.

Заселение территории нашей страны человеком. Палеолитическое искусство. Петроглифы Беломорья и Онежского озера. Особенности перехода от присваивающего хозяйства к производящему. Ареалы древнейшего земледелия и скотоводства. Появление металлических орудий и их влияние на первобытное общество. Центры древнейшей металлургии. Кочевые общества евразийских степей в эпоху бронзы и раннем железном веке. Степь и ее роль в распространении культурных взаимовлияний. Появление первого в мире

колесного транспорта.

Народы, проживавшие на этой территории до середины I тыс. до н. э. Скифы и скифская культура. Античные города-государства Северного Причерноморья. Боспорское царство. Пантикапей. Античный Херсонес. Скифское царство в Крыму. Дербент.

Великое переселение народов. Миграция готы. Нашествие гуннов. Вопрос о славянской прародине и происхождении славян. Расселение славян, их разделение на три ветви – восточных, западных и южных. Славянские общности Восточной Европы. Их соседи – балты и финно-угры. Хозяйство восточных славян, их общественный строй и политическая организация. Возникновение княжеской власти. Традиционные верования.

Страны и народы Восточной Европы, Сибири и Дальнего Востока. Тюркский каганат. Хазарский каганат. Волжская Булгария.

Русь в IX – начале XII в.

Образование государства Русь. Исторические условия складывания русской государственности: природно-климатический фактор и политические процессы в Европе в конце I тыс. н. э. Формирование новой политической и этнической карты континента.

Первые известия о Руси. Проблема образования государства Русь. Скандинавы на Руси. Начало династии Рюриковичей.

Формирование территории государства Русь. Дань и полюдье. Первые русские князья. Отношения с Византийской империей, странами Центральной, Западной и Северной Европы, кочевниками европейских степей. Русь в международной торговле. Путь «из варяг в греки». Волжский торговый путь. Языческий пантеон.

Принятие христианства и его значение. Византийское наследие на Руси.

Русь в конце X – начале XII в. Территория и население государства Русь/Русская земля. Крупнейшие города Руси. Новгород как центр освоения Севера Восточной Европы, колонизация Русской равнины. Территориально-политическая структура Руси, волости. Органы власти: князь, посадник, тысяцкий, вече. Внутриполитическое развитие. Борьба за власть между сыновьями Владимира Святого. Ярослав Мудрый. Русь при Ярославичах. Владимир Мономах. Русская церковь.

Общественный строй Руси: дискуссии в исторической науке. Князья, дружина. Духовенство. Городское население. Купцы. Категории рядового и зависимого населения. Древнерусское право: Русская Правда, церковные уставы.

Русь в социально-политическом контексте Евразии. Внешняя политика и международные связи: отношения с Византией, печенегами, половцами (Дешт-и-Кипчак), странами Центральной, Западной и Северной Европы. Херсонес в культурных контактах Руси и Византии.

Культурное пространство. Русь в общеевропейском культурном контексте. Картина мира средневекового человека. Повседневная жизнь, сельский и городской быт. Положение женщины. Дети и их воспитание. Календарь и хронология.

Культура Руси. Формирование единого культурного пространства. Кирилло-мефодиевская традиция на Руси. Письменность. Распространение грамотности, берестяные грамоты. «Новгородская псалтирь». «Остромирово Евангелие». Появление древнерусской литературы. «Слово о Законе и Благодати». Произведения летописного жанра. «Повесть временных лет». Первые русские жития. Произведения Владимира Мономаха. Иконопись. Искусство книги. Архитектура. Начало храмового строительства: Десятинная церковь, София Киевская, София Новгородская. Материальная культура. Ремесло. Военное дело и оружие.

Русь в середине XII – начале XIII в.

Формирование системы земель – самостоятельных государств. Важнейшие земли, управляемые ветвями княжеского рода Рюриковичей: Черниговская, Смоленская, Галицкая, Волынская, Суздальская. Земли, имевшие особый статус: Киевская и Новгородская. Эволюция общественного строя и права; внешняя политика русских земель.

Формирование региональных центров культуры: летописание и памятники литературы: Киево-Печерский патерик, моление Даниила Заточника, «Слово о полку Игореве». Белокаменные храмы Северо-Восточной Руси: Успенский собор во Владимире, церковь Покрова на Нерли, Георгиевский собор Юрьева-Польского.

Русские земли и их соседи в середине XIII – XIV в.

Возникновение Монгольской империи. Завоевания Чингисхана и его потомков. Походы Батые на Восточную Европу. Возникновение Золотой Орды. Судьбы русских земель после монгольского нашествия. Система зависимости русских земель от ордынских ханов (так называемое ордынское иго).

Южные и западные русские земли. Возникновение Литовского государства и включение в его состав части русских земель. Северо-западные земли: Новгородская и Псковская. Политический строй Новгорода и Пскова. Роль вече и князя. Новгород и немецкая Ганза.

Ордена крестоносцев и борьба с их экспансией на западных границах Руси. Александр Невский. Взаимоотношения с Ордой. Княжества Северо-Восточной Руси. Борьба за великое княжение Владимирское. Противостояние Твери и Москвы. Усиление Московского княжества. Дмитрий Донской. Куликовская битва. Закрепление первенствующего положения московских князей.

Перенос митрополичьей кафедры в Москву. Роль Православной церкви в ордынский период русской истории. Святитель Алексей Московский и преподобный Сергий Радонежский.

Народы и государства степной зоны Восточной Европы и Сибири в XIII–XV вв. Золотая орда: государственный строй, население, экономика, культура. Города и кочевые степи. Принятие ислама. Ослабление государства во второй половине XIV в., нашествие Тимура.

Распад Золотой Орды, образование татарских ханств. Казанское ханство. Сибирское ханство. Астраханское ханство. Ногайская Орда. Крымское ханство. Касимовское ханство. Народы Северного Кавказа. Итальянские фактории Причерноморья (Каффа, Тана, Солдайя и др.) и их роль в системе торговых и политических связей Руси с Западом и Востоком.

Культурное пространство. Изменения в представлениях о картине мира в Евразии в связи с завершением монгольских завоеваний. Культурное взаимодействие цивилизаций. Межкультурные связи и коммуникации (взаимодействие и взаимовлияние русской культуры и культур народов Евразии). Летописание. Литературные памятники Куликовского цикла. Жития. Епифаний Премудрый. Архитектура. Каменные соборы Кремля. Изобразительное искусство. Феофан Грек. Андрей Рублев.

Формирование единого Русского государства в XV в.

Борьба за русские земли между Литовским и Московским государствами. Объединение русских земель вокруг Москвы. Междоусобная война в Московском княжестве второй четверти XV в. Василий Темный. Новгород и Псков в XV в.: политический строй, отношения с Москвой, Ливонским орденом, Ганзой, Великим княжеством Литовским. Падение Византии и рост церковно-политической роли Москвы в православном мире. Теория «Москва – третий Рим». Иван III. Присоединение Новгорода и Твери. Ликвидация зависимости от Орды.

Расширение международных связей Московского государства. Принятие общерусского Судебника. Формирование аппарата управления единого государства. Перемены в устройстве двора великого князя: новая государственная символика; царский титул и регалии; дворцовое и церковное строительство. Московский Кремль.

Культурное пространство. Изменения восприятия мира. Сакрализация великокняжеской власти. Флорентийская уния. Установление автокефалии Русской церкви. Внутрицерковная борьба (иосифляне и нестяжатели). Ереси. Геннадиевская Библия. Развитие культуры единого Русского государства. Летописание: общерусское и региональное. Житийная литература. «Хождение за три моря» Афанасия Никитина. Архитектура. Русская икона как феномен мирового искусства. Повседневная жизнь горожан и сельских жителей в древнерусский и раннемосковский периоды.

Наш край с древнейших времен до конца XV в. (Материал по истории своего края привлекается при рассмотрении ключевых событий и процессов отечественной истории).

Обобщение

7 КЛАСС

ВСЕОБЩАЯ ИСТОРИЯ. ИСТОРИЯ НОВОГО ВРЕМЕНИ. КОНЕЦ XV – XVII в.

Введение

Понятие «Новое время». Хронологические рамки и периодизация истории Нового времени.

Великие географические открытия

Предпосылки Великих географических открытий. Поиски европейцами морских путей в страны Востока. Экспедиции Колумба. Тордесильяский договор 1494 г. Открытие Васко да Гамой морского пути в Индию. Кругосветное плавание Магеллана. Плавания Тасмана и открытие Австралии. Завоевания конкистадоров в Центральной и Южной Америке (Ф. Кортес, Ф. Писарро). Европейцы в Северной Америке. Поиски северо-восточного морского пути в Китай и Индию. Политические, экономические и культурные последствия Великих географических открытий конца XV – XVI в.

Изменения в европейском обществе в XVI–XVII вв.

Развитие техники, горного дела, производства металлов. Появление мануфактур. Возникновение капиталистических отношений. Распространение наемного труда в деревне. Расширение внутреннего и мирового рынков. Изменения в сословной структуре общества, появление новых социальных групп. Повседневная жизнь обитателей городов и деревень.

Реформация и контрреформация в Европе

Причины Реформации. Начало Реформации в Германии; М. Лютер. Развертывание Реформации и Крестьянская война в Германии. Распространение протестантизма в Европе. Кальвинизм. Религиозные войны. Борьба католической церкви против реформационного движения. Контрреформация. Инквизиция.

Государства Европы в XVI–XVII вв.

Абсолютизм и сословное представительство. Преодоление раздробленности. Борьба за колониальные владения. Начало формирования колониальных империй.

Испания под властью потомков католических королей. Внутренняя и внешняя политика испанских Габсбургов. Нацио-нально-освободительное движение в Нидерландах: цели, участники, формы борьбы. Итоги и значение Нидерландской революции.

Франция: путь к абсолютизму. Королевская власть и централизация управления страной. Католики и гугеноты. Религиозные войны. Генрих IV. Нантский эдикт 1598 г. Людовик XIII и кардинал Ришелье. Фронда. Французский абсолютизм при Людовике XIV.

Англия. Развитие капиталистического предпринимательства в городах и деревнях. Огороживания. Укрепление королевской власти при Тюдорах. Генрих VIII и королевская реформация. «Золотой век» Елизаветы I.

Английская революция середины XVII в. Причины, участники, этапы революции. Размежевание в революционном лагере. О. Кромвель. Итоги и значение революции. Реставрация Стюартов. Славная революция. Становление английской парламентской монархии.

Страны Центральной, Южной и Юго-Восточной Европы. В мире империй и вне его. Германские государства. Итальянские земли. Положение славянских народов. Образование Речи Посполитой.

Международные отношения в XVI–XVII вв.

Борьба за первенство, военные конфликты между европейскими державами. Столкновение интересов в приобретении колониальных владений и господстве на торговых путях. Противостояние османской экспансии в Европе. Образование державы австрийских Габсбургов. Тридцатилетняя война. Вестфальский мир.

Европейская культура в раннее Новое время

Высокое Возрождение в Италии: художники и их произведения. Северное Возрождение. Мир человека в литературе раннего Нового времени. М. Сервантес. У. Шекспир. Стили художественной культуры (барокко, классицизм). Французский театр эпохи классицизма. Развитие науки: переворот в естествознании, возникновение новой картины мира. Выдающиеся ученые и их открытия (Н. Коперник, И. Ньютон). Утверждение рационализма.

Страны Востока в XVI–XVII вв.

Османская империя: на вершине могущества. Сулейман I Великолепный: завоеватель, законодатель. Управление многонациональной империей. Османская армия. **Индия** при Великих Моголах. Начало проникновения европейцев. Ост-Индские компании. **Китай** в эпоху Мин. Экономическая и социальная политика государства. Утверждение маньчжурской династии Цин. **Япония:** борьба знатных кланов за власть, установление сегуната Токугава, укрепление централизованного государства. «Закрытие» страны для иностранцев. Культура и искусство стран Востока в XVI–XVII вв.

Обобщение

Историческое и культурное наследие Раннего Нового времени.

ИСТОРИЯ РОССИИ. РОССИЯ В XVI–XVII вв.: ОТ ВЕЛИКОГО КНЯЖЕСТВА К ЦАРСТВУ

Россия в XVI в.

Завершение объединения русских земель. Княжение Василия III. Завершение объединения русских земель вокруг Москвы: присоединение Псковской, Смоленской, Рязанской земель. Отмирание удельной системы. Укрепление великокняжеской власти. Внешняя политика Московского княжества в первой трети XVI в.: война с Великим княжеством Литовским, отношения с Крымским и Казанским ханствами, посольства в европейские государства.

Органы государственной власти. Приказная система: формирование первых приказных учреждений. Боярская дума, ее роль в управлении государством. «Малая дума». Местничество. Местное управление: наместники и волостели, система кормлений. Государство и церковь.

Царствование Ивана IV. Регентство Елены Глинской. Сопrotивление удельных князей великокняжеской власти. Унификация денежной системы.

Период боярского правления. Борьба за власть между боярскими кланами. Губная реформа. Московское восстание 1547 г. Ереси.

Принятие Иваном IV царского титула. Реформы середины XVI в. «Избранная рада»: ее состав и значение. Появление Земских соборов: дискуссии о характере народного представительства. Отмена кормлений. Система налогообложения. Судебник 1550 г. Стоглавый собор. Земская реформа – формирование органов местного самоуправления.

Внешняя политика России в XVI в. Создание стрелецких полков и «Уложение о службе». Присоединение Казанского и Астраханского ханств. Значение включения Среднего и Нижнего Поволжья в состав Российского государства. Войны с Крымским ханством. Битва при Молодях. Укрепление южных границ. Ливонская война: причины и характер. Ликвидация Ливонского ордена. Причины и результаты поражения России в Ливонской войне. Поход Ермака Тимофеевича на Сибирское ханство. Начало присоединения к России Западной Сибири.

Социальная структура российского общества. Дворянство. Служилые люди. Формирование Государева двора и «служилых городов». Торгово-ремесленное население городов. Духовенство. Начало закрепощения крестьян: Указ о «заповедных летах». Формирование вольного казачества.

Многонациональный состав населения Русского государства. Финно-угорские народы. Народы Поволжья после присоединения к России. Служилые татары. Сосуществование религий в Российском государстве. Русская православная церковь. Мусульманское духовенство.

Опричнина, дискуссия о ее причинах и характере. Опричный террор. Разгром Новгорода и Пскова. Московские казни 1570 г. Результаты и последствия опричнины. Противоречивость личности Ивана Грозного. Результаты и цена преобразований.

Россия в конце XVI в. Царь Федор Иванович. Борьба за власть в боярском окружении. Правление Бориса Годунова. Учреждение патриаршества. Тявзинский мирный договор со Швецией: восстановление позиций России в Прибалтике. Противостояние с Крымским ханством. Строительство российских крепостей и засечных черт. Продолжение закрепощения крестьянства: Указ об «урочных летах». Пресечение царской династии Рюриковичей.

Смута в России

Накануне Смуты. Династический кризис. Земский собор 1598 г. и избрание на царство Бориса Годунова. Политика Бориса Годунова в отношении боярства. Голод 1601–1603 гг. и обострение социально-экономического кризиса.

Смутное время начала XVII в. Дискуссия о его причинах. Самозванцы и самозванство. Личность Лжедмитрия I и его политика. Восстание 1606 г. и убийство самозванца.

Царь Василий Шуйский. Восстание Ивана Болотникова. Перерастание внутреннего кризиса в гражданскую войну. Лжедмитрий II. Вторжение на территорию России польско-литовских отрядов. Тушинский лагерь самозванца под Москвой. Оборона Троице-Сергиева монастыря. Выборгский договор между Россией и Швецией. Поход войска М.В. Скопина-

Шуйского и Я.-П. Делагарди и распад тушинского лагеря. Открытое вступление Речи Посполитой в войну против России. Оборона Смоленска.

Свержение Василия Шуйского и переход власти к «семибоярщине». Договор об избрании на престол польского принца Владислава и вступление польско-литовского гарнизона в Москву. Подъем национально-освободительного движения. Патриарх Гермоген. Московское восстание 1611 г. и сожжение города оккупантами. Первое и второе земские ополчения. Захват Новгорода шведскими войсками. «Совет всея земли». Освобождение Москвы в 1612 г.

Окончание Смуты. Земский собор 1613 г. и его роль в укреплении государственности. Избрание на царство Михаила Федоровича Романова. Борьба с казачьими выступлениями против центральной власти. Столбовский мир со Швецией: утрата выхода к Балтийскому морю. Продолжение войны с Речью Посполитой. Поход принца Владислава на Москву. Заключение Деулинского перемирия с Речью Посполитой. Итоги и последствия Смутного времени.

Россия в XVII в.

Россия при первых Романовых. Царствование Михаила Федоровича. Восстановление экономического потенциала страны. Продолжение закрепощения крестьян. Земские соборы. Роль патриарха Филарета в управлении государством.

Царь Алексей Михайлович. Укрепление самодержавия. Ослабление роли Боярской думы в управлении государством. Развитие приказного строя. Приказ Тайных дел. Усиление воеводской власти в уездах и постепенная ликвидация земского самоуправления. Затухание деятельности Земских соборов. *Правительство Б. И. Морозова и И. Д. Милославского: итоги его деятельности. Патриарх Никон, его конфликт с царской властью. Раскол в Церкви. Протопоп Аввакум, формирование религиозной традиции старообрядчества. Царь Федор Алексеевич. Отмена местничества. Налоговая (податная) реформа.

Экономическое развитие России в XVII в. Первые мануфактуры. Ярмарки. Укрепление внутренних торговых связей и развитие хозяйственной специализации регионов Российского государства. Торговый и Новоторговый уставы. Торговля с европейскими странами и Востоком.

Социальная структура российского общества. Государев двор, служилый город, духовенство, торговые люди, посадское население, стрельцы, служилые иноземцы, казаки, крестьяне, холопы. Русская деревня в XVII в. Городские восстания середины XVII в. Соляной бунт в Москве. Псковско-Новгородское восстание. Соборное уложение 1649 г. Завершение оформления крепостного права и территория его распространения. Денежная реформа 1654 г. Медный бунт. Побег крестьян на Дон и в Сибирь. Восстание Степана Разина.

Внешняя политика России в XVII в. Возобновление дипломатических контактов со странами Европы и Азии после Смуты. Смоленская война. Поляновский мир. Контакты с православным населением Речи Посполитой: противодействие полонизации, распространению католичества. Контакты с Запорожской Сечью. Восстание Богдана Хмельницкого. Переяславская рада. Вхождение земель Войска Запорожского в состав России. Война между Россией и Речью Посполитой 1654–1667 гг. Андрусовское перемирие. Русско-шведская война 1656–1658 гг. и ее результаты. Укрепление южных рубежей. Белгородская засечная черта. Конфликты с Османской империей. «Азовское осадное сидение». «Чигиринская война» и Бахчисарайский мирный договор. Отношения России со странами Западной Европы. Военные столкновения с маньчжурами и империей Цин (Китаем).

Освоение новых территорий. Народы России в XVII в. Эпоха Великих географических открытий и русские географические открытия. Плавание Семёна Дежнева. Выход к Тихому океану. Походы Ерофея Хабарова и Василия Пояркова и исследование бассейна реки Амур. Освоение Поволжья и Сибири. Калмыцкое ханство. Ясачное налогообложение. Переселение русских на новые земли. Миссионерство и христианизация. Межэтнические отношения. Формирование многонациональной элиты.

Культурное пространство XVI–XVII вв.

Изменения в картине мира человека в XVI–XVII вв. и повседневная жизнь. Жилище и предметы быта. Семья и семейные отношения. Религия и суеверия. Проникновение элементов европейской культуры в быт высших слоев населения страны.

Архитектура. Дворцово-храмовый ансамбль Соборной площади в Москве. Шатровый стиль в архитектуре. Антонио Солари, Алевиз Фрязин, Петрок Малой. Собор Покрова на Рву. Монастырские ансамбли (Кирилло-Белозерский, Соловецкий, Ново-Иерусалимский). Крепости (Китай-город, Смоленский, Астраханский, Ростовский кремль). Федор Конь. Приказ каменных дел. Деревянное зодчество. Изобразительное искусство. Симон Ушаков. Ярославская школа иконописи. Парсунная живопись.

Летописание и начало книгопечатания. Лицевой свод. Домострой. Переписка Ивана Грозного с князем Андреем Курбским. Публицистика Смутного времени. Усиление светского начала в российской культуре. Симеон Полоцкий. Немецкая слобода как проводник европейского культурного влияния. Посадская сатира XVII в.

Развитие образования и научных знаний. Школы при Аптекарском и Посольском приказах. «Синописис» Иннокентия Гизеля – первое учебное пособие по истории.

Наш край в XVI–XVII вв.

Обобщение

8 КЛАСС

ВСЕОБЩАЯ ИСТОРИЯ. ИСТОРИЯ НОВОГО ВРЕМЕНИ. XVIII в.

Введение

Век Просвещения

Истоки европейского Просвещения. Достижения естественных наук и распространение идей рационализма. Английское Просвещение; Дж. Локк и Т. Гоббс. Секуляризация (обмирщение) сознания. Культ Разума. Франция – центр Просвещения. Философские и политические идеи Ф. М. Вольтера, Ш. Л. Монтескье, Ж. Ж. Руссо. «Энциклопедия» (Д. Дидро, Ж. Д’Аламбер). Германское Просвещение. Распространение идей Просвещения в Америке. Влияние просветителей на изменение представлений об отношениях власти и общества. «Союз королей и философов».

Государства Европы в XVIII в.

Монархии в Европе XVIII в.: абсолютные и парламентские монархии. Просвещенный абсолютизм: правители, идеи, практика. Политика в отношении сословий: старые порядки и новые веяния. Государство и Церковь. Секуляризация церковных земель. Экономическая политика власти. Меркантилизм.

Великобритания в XVIII в. Королевская власть и парламент. Тори и виги. Предпосылки промышленного переворота в Англии. Технические изобретения и создание первых машин. Появление фабрик, замена ручного труда машинным. Социальные и

экономические последствия промышленного переворота. Условия труда и быта фабричных рабочих. Движения протеста. Луддизм.

Франция. Абсолютная монархия: политика сохранения старого порядка. Попытки проведения реформ. Королевская власть и сословия.

Германские государства, монархия Габсбургов, итальянские земли в XVIII в. Раздробленность Германии. Возвышение Пруссии. Фридрих II Великий. Габсбургская монархия в XVIII в. Правление Марии Терезии и Иосифа II. Реформы просвещенного абсолютизма. Итальянские государства: политическая раздробленность. Усиление власти Габсбургов над частью итальянских земель.

Государства Пиренейского полуострова. Испания: проблемы внутреннего развития, ослабление международных позиций. Реформы в правление Карла III. Попытки проведения реформ в Португалии. Управление колониальными владениями Испании и Португалии в Южной Америке. Недовольство населения колоний политикой метрополий.

Британские колонии в Северной Америке: борьба за независимость

Создание английских колоний на американской земле. Состав европейских переселенцев. Складывание местного самоуправления. Колонисты и индейцы. Южные и северные колонии: особенности экономического развития и социальных отношений. Противоречия между метрополией и колониями. «Бостонское чаепитие». Первый Континентальный конгресс (1774) и начало Войны за независимость. Первые сражения войны. Создание регулярной армии под командованием Дж. Вашингтона. Принятие Декларации независимости (1776). Перелом в войне и ее завершение. Поддержка колонистов со стороны России. Итоги Войны за независимость. Конституция (1787). «Отцы-основатели». Билль о правах (1791). Значение завоевания североамериканскими штатами независимости.

Французская революция конца XVIII в.

Причины революции. Хронологические рамки и основные этапы революции. Начало революции. Декларация прав человека и гражданина. Политические течения и деятели революции (Ж. Ж. Дантон, Ж.-П. Марат). Упразднение монархии и провозглашение республики. Вареннский кризис. Начало войн против европейских монархов. Казнь короля. Вандея. Политическая борьба в годы республики. Конвент и «революционный порядок управления». Комитет общественного спасения. М. Робеспьер. Террор. Отказ от основ «старого мира»: культ разума, борьба против церкви, новый календарь. Термидорианский переворот (27 июля 1794 г.). Учреждение Директории. Наполеон Бонапарт. Государственный переворот 18–19 брюмера (ноябрь 1799 г.). Установление режима консульства. Итоги и значение революции.

Европейская культура в XVIII в.

Развитие науки. Новая картина мира в трудах математиков, физиков, астрономов. Достижения в естественных науках и медицине. Продолжение географических открытий. Распространение образования. Литература XVIII в.: жанры, писатели, великие романы. Художественные стили: классицизм, барокко, рококо. Музыка духовная и светская. Театр: жанры, популярные авторы, произведения. Сословный характер культуры. Повседневная жизнь обитателей городов и деревень.

Международные отношения в XVIII в.

Проблемы европейского баланса сил и дипломатия. Участие России в международных отношениях в XVIII в. Северная война (1700–1721). Династические войны «за наследство». Семилетняя война (1756–1763). Разделы Речи Посполитой. Войны антифранцузских коалиций

против революционной Франции. Колониальные захваты европейских держав.

Страны Востока в XVIII в.

Османская империя: от могущества к упадку. Положение населения. Попытки проведения реформ; Селим III. Индия. Ослабление империи Великих Моголов. Борьба европейцев за владения в Индии. Утверждение британского владычества. Китай. Империя Цин в XVIII в.: власть маньчжурских императоров, система управления страной. Внешняя политика империи Цин; отношения с Россией. «Заккрытие» Китая для иностранцев. Япония в XVIII в. Сегуны и дайме. Положение сословий. Культура стран Востока в XVIII в.

Обобщение

Историческое и культурное наследие XVIII в.

ИСТОРИЯ РОССИИ. РОССИЯ В КОНЦЕ XVII – XVIII в.: ОТ ЦАРСТВА К ИМПЕРИИ

Введение

Россия в эпоху преобразований Петра I

Причины и предпосылки преобразований. Россия и Европа в конце XVII в. Модернизация как жизненно важная национальная задача. Начало царствования Петра I, борьба за власть. Правление царевны Софьи. Стрелецкие бунты. Хованщина. Первые шаги на пути преобразований. Азовские походы. Великое посольство и его значение. Сподвижники Петра I.

Экономическая политика. Строительство заводов и мануфактур. Создание базы металлургической индустрии на Урале. Оружейные заводы и корабельные верфи. Роль государства в создании промышленности. Преобладание крепостного и подневольного труда. Принципы меркантилизма и протекционизма. Таможенный тариф 1724 г. Введение подушной подати.

Социальная политика. Консолидация дворянского сословия, повышение его роли в управлении страной. Указ о единонаследии и Табель о рангах. Противоречия в политике по отношению к купечеству и городским сословиям: расширение их прав в местном управлении и усиление налогового гнета. Положение крестьян. Переписи населения (ревизии).

Реформы управления. Реформы местного управления (бурмистры и Ратуша), городская и областная (губернская) реформы. Сенат, коллегии, органы надзора и суда. Усиление централизации и бюрократизации управления. Генеральный регламент. Санкт-Петербург – новая столица.

Первые гвардейские полки. Создание регулярной армии, военного флота. Рекрутские наборы.

Церковная реформа. Упразднение патриаршества, учреждение Синода. Положение инославных конфессий.

Оппозиция реформам Петра I. Социальные движения в первой четверти XVIII в. Восстания в Астрахани, Башкирии, на Дону. Дело царевича Алексея.

Внешняя политика. Северная война. Причины и цели войны. Неудачи в начале войны и их преодоление. Битва при д. Лесной и победа под Полтавой. Прутский поход. Борьба за гегемонию на Балтике. Сражения у м. Гангут и о. Гренгам. Ништадтский мир и его последствия. Закрепление России на берегах Балтики. Провозглашение России империей. Каспийский поход Петра I.

Преобразования Петра I в области культуры. Доминирование светского начала в культурной политике. Влияние культуры стран зарубежной Европы. Привлечение

иностранных специалистов. Введение нового летоисчисления, гражданского шрифта и гражданской печати. Первая газета «Ведомости». Создание сети школ и специальных учебных заведений. Развитие науки. Открытие Академии наук в Петербурге. Кунсткамера. Светская живопись, портрет петровской эпохи. Скульптура и архитектура. Памятники раннего барокко.

Повседневная жизнь и быт правящей элиты и основной массы населения. Перемены в образе жизни российского дворянства. «Юности честное зерцало». Новые формы общения в дворянской среде. Ассамблеи, балы, светские государственные праздники. Европейский стиль в одежде, развлечениях, питании. Изменения в положении женщин.

Итоги, последствия и значение петровских преобразований. Образ Петра I в русской культуре.

Россия после Петра I. Дворцовые перевороты

Причины нестабильности политического строя. Дворцовые перевороты. Фаворитизм. Создание Верховного тайного совета. Крушение политической карьеры А. Д. Меншикова. Кондиции «верховников» и приход к власти Анны Иоанновны. Кабинет министров. Роль Э. Бирона, А. И. Остермана, А. П. Волынского, Б. Х. Миниха в управлении и политической жизни страны.

Укрепление границ империи на восточной и юго-восточной окраинах. Переход Младшего жуза под суверенитет Российской империи. Война с Османской империей.

Россия при Елизавете Петровне. Экономическая и финансовая политика. Деятельность П. И. Шувалова. Создание Дворянского и Купеческого банков. Усиление роли косвенных налогов. Ликвидация внутренних таможен. Распространение монополий в промышленности и внешней торговле. Основание Московского университета. М. В. Ломоносов и И. И. Шувалов. Россия в международных конфликтах 1740–1750-х гг. Участие в Семилетней войне.

Петр III. Манифест о вольности дворянства. Причины переворота 28 июня 1762 г.

Россия в 1760–1790-х гг.

Правление Екатерины II и Павла I

Внутренняя политика Екатерины II. Личность императрицы. Идеи Просвещения. «Просвещенный абсолютизм», его особенности в России. Секуляризация церковных земель. Деятельность Уложенной комиссии. Экономическая и финансовая политика правительства. Начало выпуска ассигнаций. Отмена монополий, умеренность таможенной политики. Вольное экономическое общество. Губернская реформа. Жалованные грамоты дворянству и городам. Положение сословий. Дворянство – «первенствующее сословие» империи. Привлечение представителей сословий к местному управлению. Создание дворянских обществ в губерниях и уездах. Расширение привилегий гильдейского купечества в налоговой сфере и городском управлении.

Национальная политика и народы России в XVIII в. Унификация управления на окраинах империи. Ликвидация гетманства на Левобережной Украине и Войска Запорожского. Формирование Кубанского казачества. Активизация деятельности по привлечению иностранцев в Россию. Расселение колонистов в Новороссии, Поволжье, других регионах. Укрепление веротерпимости по отношению к неправославным и нехристианским конфессиям. Политика по отношению к исламу. Башкирские восстания. Формирование черты оседлости.

Экономическое развитие России во второй половине XVIII в. Крестьяне: крепостные, государственные, монастырские. Условия жизни крепостной деревни. Права

помещика по отношению к своим крепостным. Барщинное и оброчное хозяйство. Дворовые люди. Роль крепостного строя в экономике страны.

Промышленность в городе и деревне. Роль государства, купечества, помещиков в развитии промышленности. Крепостной и вольнонаемный труд. Привлечение крепостных оброчных крестьян к работе на мануфактурах. Развитие крестьянских промыслов. Рост текстильной промышленности: распространение производства хлопчатобумажных тканей. Начало известных предпринимательских династий: Морозовы, Рябушинские, Гарелины, Прохоровы, Демидовы и др.

Внутренняя и внешняя торговля. Торговые пути внутри страны. Водно-транспортные системы: Вышневолоцкая, Тихвинская, Мариинская и др. Ярмарки и их роль во внутренней торговле. Макарьевская, Ирбитская, Свенская, Коренная ярмарки. Ярмарки Малороссии. Партнеры России во внешней торговле в Европе и в мире. Обеспечение активного внешнеторгового баланса.

Обострение социальных противоречий. Чумной бунт в Москве. Восстание под предводительством Емельяна Пугачева. Антидворянский и антикрепостнический характер движения. Роль казачества, народов Урала и Поволжья в восстании. Влияние восстания на внутреннюю политику и развитие общественной мысли.

Внешняя политика России второй половины XVIII в., ее основные задачи. Н. И. Панин и А. А. Безбородко. Борьба России за выход к Черному морю. Войны с Османской империей. П. А. Румянцев, А. В. Суворов, Ф. Ф. Ушаков, победы российских войск под их руководством. Присоединение Крыма и Северного Причерноморья. Организация управления Новороссией. Строительство новых городов и портов. Основание Пятигорска, Севастополя, Одессы, Херсона. Г. А. Потемкин. Путешествие Екатерины II на юг в 1787 г.

Участие России в разделах Речи Посполитой. Политика России в Польше до начала 1770-х гг.: стремление к усилению российского влияния в условиях сохранения польского государства. Участие России в разделах Польши вместе с империей Габсбургов и Пруссией. Первый, второй и третий разделы. Борьба поляков за национальную независимость. Восстание под предводительством Т. Костюшко.

Россия при Павле I. Личность Павла I и ее влияние на политику страны. Основные принципы внутренней политики. Ограничение дворянских привилегий. Укрепление абсолютизма через отказ от принципов «просвещенного абсолютизма» и усиление бюрократического и полицейского характера государства и личной власти императора. Акт о престолонаследии и Манифест о «трехдневной барщине». Политика по отношению к дворянству, взаимоотношения со столичной знатью. Меры в области внешней политики. Причины дворцового переворота 11 марта 1801 г.

Участие России в борьбе с революционной Францией. Итальянский и Швейцарский походы А. В. Суворова. Действия эскадры Ф. Ф. Ушакова в Средиземном море.

Культурное пространство Российской империи в XVIII в.

Идеи Просвещения в российской общественной мысли, публицистике и литературе. Литература народов России в XVIII в. Первые журналы. Общественные идеи в произведениях А. П. Сумарокова, Г. Р. Державина, Д. И. Фонвизина. Н. И. Новиков, материалы о положении крепостных крестьян в его журналах. А. Н. Радищев и его «Путешествие из Петербурга в Москву».

Русская культура и культура народов России в XVIII в. Развитие новой светской культуры после преобразований Петра I. Укрепление взаимосвязей с культурой стран

зарубежной Европы. Масонство в России. Распространение в России основных стилей и жанров европейской художественной культуры (барокко, классицизм, рококо). Вклад в развитие русской культуры ученых, художников, мастеров, прибывших из-за рубежа. Усиление внимания к жизни и культуре русского народа и историческому прошлому России к концу столетия.

Культура и быт российских сословий. Дворянство: жизнь и быт дворянской усадьбы. Духовенство. Купечество. Крестьянство.

Российская наука в XVIII в. Академия наук в Петербурге. Изучение страны – главная задача российской науки. Географические экспедиции. Вторая Камчатская экспедиция. Освоение Аляски и Северо-Западного побережья Америки. Российско-американская компания. Исследования в области отечественной истории. Изучение российской словесности и развитие русского литературного языка. Российская академия. Е. Р. Дашкова. М. В. Ломоносов и его роль в становлении российской науки и образования.

Образование в России в XVIII в. Основные педагогические идеи. Воспитание «новой породы» людей. Основание воспитательных домов в Санкт-Петербурге и Москве, Института бла- городских девиц в Смольном монастыре. Сословные учебные заведения для юношества из дворянства. Московский университет – первый российский университет.

Русская архитектура XVIII в. Строительство Петербурга, формирование его городского плана. Регулярный характер застройки Петербурга и других городов. Барокко в архитектуре Москвы и Петербурга. Переход к классицизму, создание архитектурных ансамблей в стиле классицизма в обеих столицах. В. И. Баженов, М. Ф. Казаков, Ф. Ф. Растрелли.

Изобразительное искусство в России, его выдающиеся мастера и произведения. Академия художеств в Петербурге. Расцвет жанра парадного портрета в середине XVIII в. Новые веяния в изобразительном искусстве в конце столетия.

Наш край в XVIII в.

Обобщение

9 КЛАСС

ВСЕОБЩАЯ ИСТОРИЯ. ИСТОРИЯ НОВОГО ВРЕМЕНИ. XIX – НАЧАЛО XX в.

Введение

Европа в начале XIX в.

Провозглашение империи Наполеона I во Франции. Реформы. Законодательство. Наполеоновские войны. Антинаполеоновские коалиции. Политика Наполеона в завоеванных странах. Отношение населения к завоевателям: сопротивление, сотрудничество. Поход армии Наполеона в Россию и крушение Французской империи. Венский конгресс: цели, главные участники, решения. Создание Священного союза.

Развитие индустриального общества в первой половине XIX в.: экономика, социальные отношения, политические процессы

Промышленный переворот, его особенности в странах Европы и США. Изменения в социальной структуре общества. Распространение социалистических идей; социалисты-утописты. Выступления рабочих. Социальные и национальные движения в странах Европы. Оформление консервативных, либеральных, радикальных политических течений и партий.

Политическое развитие европейских стран в 1815–1840-е гг.

Франция: Реставрация, Июльская монархия, Вторая республика. Великобритания:

борьба за парламентскую реформу; чартизм. Нарастание освободительных движений. Освобождение Греции. Европейские революции 1830 г. и 1848–1849 гг. Возникновение и распространение марксизма.

Страны Европы и Северной Америки в середине XIX – начале XX в.

Великобритания в Викторианскую эпоху. «Мастерская мира». Рабочее движение. Политические и социальные реформы. Британская колониальная империя; доминионы.

Франция. Империя Наполеона III: внутренняя и внешняя политика. Активизация колониальной экспансии. Франко-германская война 1870–1871 гг. Парижская коммуна.

Италия. Подъем борьбы за независимость итальянских земель. К. Кавур, Дж. Гарибальди. Образование единого государства. Король Виктор Эммануил II.

Германия. Движение за объединение германских государств. О. Бисмарк. Северогерманский союз. Провозглашение Германской империи. Социальная политика. Включение империи в систему внешнеполитических союзов и колониальные захваты.

Страны Центральной и Юго-Восточной Европы во второй половине XIX – начале XX в. Габсбургская империя: экономическое и политическое развитие, положение народов, национальные движения. Провозглашение дуалистической Австро-Венгерской монархии (1867). Югославянские народы: борьба за освобождение от османского господства. Русско-турецкая война 1877–1878 гг., ее итоги.

Соединенные Штаты Америки. Север и Юг: экономика, социальные отношения, политическая жизнь. Проблема рабства; аболиционизм. Гражданская война (1861–1865): причины, участники, итоги. А. Линкольн. Восстановление Юга. Промышленный рост в конце XIX в.

Экономическое и социально-политическое развитие стран Европы и США в конце XIX – начале XX в.

Завершение промышленного переворота. Вторая промышленная революция. Индустриализация. Монополистический капитализм. Технический прогресс в промышленности и сельском хозяйстве. Развитие транспорта и средств связи. Миграция из Старого в Новый Свет. Положение основных социальных групп. Рабочее движение и профсоюзы. Образование социалистических партий.

Страны Латинской Америки в XIX – начале XX в.

Политика метрополий в латиноамериканских владениях. Колониальное общество. Освободительная борьба: задачи, участники, формы выступлений. Ф. Д. Туссен-Лувертюр, С. Боливар. Провозглашение независимых государств. Влияние США на страны Латинской Америки. Традиционные отношения; латифундизм. Проблемы модернизации. Мексиканская революция 1910–1917 гг.: участники, итоги, значение.

Страны Азии в XIX – начале XX в.

Япония. Внутренняя и внешняя политика сегуната Токугава. «Открытие Японии». Реставрация Мэйдзи. Введение конституции. Модернизация в экономике и социальных отношениях. Переход к политике завоеваний.

Китай. Империя Цин. «Опиумные войны». Восстание тайпинов. «Открытие» Китая. Политика «самоусиления». Восстание «ихэтуаней». Революция 1911–1913 гг. Сунь Ятсен.

Османская империя. Традиционные устои и попытки проведения реформ. Политика Танзимата. Принятие конституции. Младотурецкая революция 1908–1909 гг.

Революция 1905–1911 г. в Иране.

Индия. Колониальный режим. Индийское национальное движение. Восстание сипаев

(1857–1859). Объявление Индии владением британской короны. Политическое развитие Индии во второй половине XIX в. Создание Индийского национального конгресса. Б. Тилак, М.К. Ганди.

Народы Африки в XIX – начале XX в.

Завершение колониального раздела мира. Колониальные порядки и традиционные общественные отношения в странах Африки. Выступления против колонизаторов. Англо-бурская война.

Развитие культуры в XIX – начале XX в.

Научные открытия и технические изобретения в XIX – начале XX в. Революция в физике. Достижения естествознания и медицины. Развитие философии, психологии и социологии. Распространение образования. Технический прогресс и изменения в условиях труда и повседневной жизни людей. Художественная культура XIX – начала XX в. Эволюция стилей в литературе, живописи: классицизм, романтизм, реализм. Импрессионизм. Модернизм. Смена стилей в архитектуре. Музыкальное и театральное искусство. Рождение кинематографа. Деятели культуры: жизнь и творчество.

Международные отношения в XIX – начале XX в.

Венская система международных отношений. Внешнеполитические интересы великих держав и политика союзов в Европе. Восточный вопрос. Колониальные захваты и колониальные империи. Старые и новые лидеры индустриального мира. Активизация борьбы за передел мира. Формирование военно-политических блоков великих держав. Первая Гаагская мирная конференция (1899). Международные конфликты и войны в конце XIX – начале XX в. (испано-американская война, русско-японская война, боснийский кризис). Балканские войны.

Обобщение (1 ч). Историческое и культурное наследие XIX в.

ИСТОРИЯ РОССИИ. РОССИЙСКАЯ ИМПЕРИЯ В XIX – НАЧАЛЕ XX В.

Введение

Александровская эпоха: государственный либерализм

Проекты либеральных реформ Александра I. Внешние и внутренние факторы. Негласный комитет. Реформы государственного управления. М. М. Сперанский.

Внешняя политика России. Война России с Францией 1805–1807 гг. Тильзитский мир. Война со Швецией 1808–1809 г. и присоединение Финляндии. Война с Турцией и Бухарестский мир 1812 г. Отечественная война 1812 г. – важнейшее событие российской и мировой истории XIX в. Венский конгресс и его решения. Священный союз. Возрастание роли России в европейской политике после победы над Наполеоном и Венского конгресса.

Либеральные и охранительные тенденции во внутренней политике. Польская конституция 1815 г. Военные поселения. Дворянская оппозиция самодержавию. Тайные организации: Союз спасения, Союз благоденствия, Северное и Южное общества. Восстание декабристов 14 декабря 1825 г.

Николаевское самодержавие: государственный консерватизм

Реформаторские и консервативные тенденции в политике Николая I. Экономическая политика в условиях политического консерватизма. Государственная регламентация общественной жизни: централизация управления, политическая полиция, кодификация законов, цензура, попечительство об образовании. Крестьянский вопрос. Реформа государственных крестьян П. Д. Киселева 1837–1841 гг. Официальная идеология:

«православие, самодержавие, народность». Формирование профессиональной бюрократии.

Расширение империи: русско-иранская и русско-турецкая войны. *Россия и Западная Европа: особенности взаимного восприятия. «Священный союз». Россия и революции в Европе. Восточный вопрос. Распад Венской системы. Крымская война. Героическая оборона Севастополя. Парижский мир 1856 г.

Сословная структура российского общества. Крепостное хозяйство. Помещик и крестьянин, конфликты и сотрудничество. Промышленный переворот и его особенности в России. Начало железнодорожного строительства. Москва и Петербург: спор двух столиц. Города как административные, торговые и промышленные центры. Городское самоуправление.

Общественная жизнь в 1830–1850-е гг. Роль литературы, печати, университетов в формировании независимого общественного мнения. Общественная мысль: официальная идеология, славянофилы и западники, зарождение социалистической мысли. Складывание теории русского социализма. А. И. Герцен. Влияние немецкой философии и французского социализма на русскую общественную мысль. Россия и Европа как центральный пункт общественных дебатов.

Культурное пространство империи в первой половине XIX в.

Национальные корни отечественной культуры и западные влияния. Государственная политика в области культуры. Основные стили в художественной культуре: романтизм, классицизм, реализм. Ампи́р как стиль империи. Культ гражданственности. Золотой век русской литературы. Формирование русской музыкальной школы. Театр, живопись, архитектура. Развитие науки и техники. Географические экспедиции. Открытие Антарктиды. Деятельность Русского географического общества. Школы и университеты. Народная культура. Культура повседневности: обретение комфорта. Жизнь в городе и в усадьбе. Российская культура как часть европейской культуры.

Народы России в первой половине XIX в.

Многообразие культур и религий Российской империи. Православная церковь и основные конфессии (католичество, протестантство, ислам, иудаизм, буддизм). Конфликты и сотрудничество между народами. Особенности административного управления на окраинах империи. Царство Польское. Польское восстание 1830–1831 гг. Присоединение Грузии и Закавказья. Кавказская война. Движение Шамиля.

Социальная и правовая модернизация страны при Александре II

Реформы 1860–1870-х гг. – движение к правовому государству и гражданскому обществу. Крестьянская реформа 1861 г. и ее последствия. Крестьянская община. Земская и городская реформы. Становление общественного самоуправления. Судебная реформа и развитие правового сознания. Военные реформы. Утверждение начал сословности в правовом строе страны. Конституционный вопрос.

Многовекторность внешней политики империи. Завершение Кавказской войны. Присоединение Средней Азии. Россия и Балканы. Русско-турецкая война 1877–1878 гг. Россия на Дальнем Востоке.

Россия в 1880–1890-х гг.

«Народное самодержавие» Александра III. Идеология самобытного развития России. Государственный национализм. Реформы и «контрреформы». Политика консервативной стабилизации. Ограничение общественной самодеятельности. Местное самоуправление и самодержавие. Независимость суда. Права университетов и власть попечителей. Печать и

цензура. Экономическая модернизация через государственное вмешательство в экономику. Форсированное развитие промышленности. Финансовая политика. Консервация аграрных отношений.

Пространство империи. Основные сферы и направления внешнеполитических интересов. Упрочение статуса великой державы. Освоение государственной территории.

Сельское хозяйство и промышленность. Пореформенная деревня: традиции и новации. Общинное землевладение и крестьянское хозяйство. Взаимозависимость помещичьего и крестьянского хозяйств. Помещичье «оскудение». Социальные типы крестьян и помещиков. Дворяне-предприниматели.

Индустриализация и урбанизация. Железные дороги и их роль в экономической и социальной модернизации. Миграции сельского населения в города. Рабочий вопрос и его особенности в России. Государственные, общественные и частнопредпринимательские способы его решения.

Культурное пространство империи во второй половине XIX в.

Культура и быт народов России во второй половине XIX в. Развитие городской культуры. Технический прогресс и перемены в повседневной жизни. Развитие транспорта, связи. Рост образования и распространение грамотности. Появление массовой печати. Роль печатного слова в формировании общественного мнения. Народная, элитарная и массовая культура. Российская культура XIX в. как часть мировой культуры. Становление национальной научной школы и ее вклад в мировое научное знание. Достижения российской науки. Общественная значимость художественной культуры. Литература, живопись, музыка, театр. Архитектура и градостроительство.

Этнокультурный облик империи

Основные регионы и народы Российской империи и их роль в жизни страны. Правовое положение различных этносов и конфессий. Процессы национального и религиозного возрождения у народов Российской империи. Национальные движения народов России. Взаимодействие национальных культур и народов. Национальная политика самодержавия. Укрепление автономии Финляндии. Польское восстание 1863 г. Прибалтика. Еврейский вопрос. Поволжье. Северный Кавказ и Закавказье. Север, Сибирь, Дальний Восток. Средняя Азия. Миссии Русской православной церкви и ее знаменитые миссионеры.

Формирование гражданского общества и основные направления общественных движений

Общественная жизнь в 1860–1890-х гг. Рост общественной самодеятельности. Расширение публичной сферы (общественное самоуправление, печать, образование, суд). Феномен интеллигенции. Общественные организации. Благотворительность. Студенческое движение. Рабочее движение. Женское движение.

Идейные течения и общественное движение. Влияние позитивизма, дарвинизма, марксизма и других направлений европейской общественной мысли. Консервативная мысль. Национализм. Либерализм и его особенности в России. Русский социализм. Русский анархизм. Формы политической оппозиции: земское движение, революционное подполье и эмиграция. Народничество и его эволюция. Народнические кружки: идеология и практика. Большое общество пропаганды. «Хождение в народ». «Земля и воля» и ее раскол. «Черный передел» и «Народная воля». Политический терроризм. Распространение марксизма и формирование социал-демократии. Группа «Освобождение труда». «Союз борьбы за освобождение рабочего класса». I съезд РСДРП.

Россия на пороге XX в.

На пороге нового века: динамика и противоречия развития. Экономический рост. Промышленное развитие. Новая гео- графия экономики. Урбанизация и облик городов. Отечественный и иностранный капитал, его роль в индустриализации страны. Россия – мировой экспортер хлеба. Аграрный вопрос. Демография, социальная стратификация. Разложение сословных структур. Формирование новых социальных страт. Буржуазия. Рабочие: социальная характеристика и борьба за права. Средние городские слои. Типы сельского землевладения и хозяйства. Помещики и крестьяне. Положение женщины в обществе. Церковь в условиях кризиса имперской идеологии. Распространение светской этики и культуры.

Имперский центр и регионы. Национальная политика, этнические элиты и национально-культурные движения.

Россия в системе международных отношений. Политика на Дальнем Востоке. Русско-японская война 1904–1905 гг. Оборона Порт-Артура. Цусимское сражение.

Первая российская революция 1905–1907 гг. Начало парламентаризма в России. Николай II и его окружение. Деятельность В. К. Плеве на посту министра внутренних дел. Оппозиционное либеральное движение. «Союз освобождения». Банкетная кампания.

Предпосылки Первой российской революции. Формы социальных протестов. Деятельность профессиональных революционеров. Политический терроризм.

«Кровавое воскресенье» 9 января 1905 г. Выступления рабочих, крестьян, средних городских слоев, солдат и матросов. Всероссийская октябрьская политическая стачка. Манифест 17 октября 1905 г. Формирование многопартийной системы. Политические партии, массовые движения и их лидеры. Неонароднические партии и организации (социалисты-революционеры). Социал-демократия: большевики и меньшевики. Либеральные партии (кадеты, октябристы). Национальные партии. Правомонархические партии в борьбе с революцией. Советы и профсоюзы. Декабрьское 1905 г. вооруженное восстание в Москве. Особенности революционных выступлений в 1906–1907 гг.

Избирательный закон 11 декабря 1905 г. Избирательная кампания в I Государственную думу. Основные государственные законы 23 апреля 1906 г. Деятельность I и II Государственной думы: итоги и уроки.

Общество и власть после революции. Уроки революции: политическая стабилизация и социальные преобразования. П. А. Столыпин: программа системных реформ, масштаб и результаты. Незавершенность преобразований и нарастание социальных противоречий. III и IV Государственная дума. Идеино-политический спектр. Общественный и социальный подъем.

Обострение международной обстановки. Блоковая система и участие в ней России. Россия в преддверии мировой катастрофы.

Серебряный век российской культуры. Новые явления в художественной литературе и искусстве. Мировоззренческие ценности и стиль жизни. Литература начала XX в. Живопись. «Мир искусства». Архитектура. Скульптура. Драматический театр: традиции и новаторство. Музыка. «Русские сезоны» в Париже. Зарождение российского кинематографа.

Развитие народного просвещения: попытка преодоления разрыва между образованным обществом и народом. Открытия российских ученых. Достижения гуманитарных наук. Формирование русской философской школы. Вклад России начала XX в. в мировую культуру.

Наш край в XIX – начале XX в.

ВВЕДЕНИЕ В НОВЕЙШУЮ ИСТОРИЮ РОССИИ

Введение

Преемственность всех этапов отечественной истории. Период Новейшей истории страны (с 1914 г. по настоящее время). Важнейшие события, процессы XX — начала XXI в.

Февральская и Октябрьская революции 1917 г.

Российская империя накануне Февральской революции 1917 г.: общенациональный кризис.

Февральское восстание в Петрограде. Отречение Николая II. Падение монархии. Временное правительство и Советы, их руководители. Демократизация жизни страны. Тяготы войны и обострение внутривластного кризиса. Угроза территориального распада страны.

Цели и лозунги большевиков. В. И. Ленин как политический деятель. Вооружённое восстание в Петрограде 25 октября (7 ноября) 1917 г. Свержение Временного правительства и взятие власти большевиками. Советское правительство (Совет народных комиссаров) и первые преобразования большевиков. Образование РККА. Советская национальная политика. Образование РСФСР как добровольного союза народов России.

Гражданская война как национальная трагедия. Военная интервенция. Политика белых правительств А. В. Колчака, А. И. Деникина и П. Н. Врангеля.

Переход страны к мирной жизни. Образование СССР.

Революционные события в России глазами соотечественников и мира. Русское зарубежье.

Влияние революционных событий на общемировые процессы XX в., историю народов России.

Великая Отечественная война (1941—1945 гг.)

План «Барбаросса» и цели гитлеровской Германии в войне с СССР. Нападение на СССР 22 июня 1941 г. Причины отступления Красной Армии в первые месяцы войны. «Всё для фронта! Все для победы!»: мобилизация сил на отпор врагу и перестройка экономики на военный лад.

Битва за Москву. Парад 7 ноября 1941 г. на Красной площади. Срыв германских планов молниеносной войны.

Блокада Ленинграда. Дорога жизни. Значение героического сопротивления Ленинграда.

Гитлеровский план «Ост». Преступления нацистов и их пособников на территории СССР. Разграбление и уничтожение культурных ценностей. Холокост. Гитлеровские лагеря уничтожения (лагеря смерти).

Коренной перелом в ходе Великой Отечественной войны. Сталинградская битва. Битва на Курской дуге.

Прорыв и снятие блокады Ленинграда. Битва за Днепр.

Массовый героизм советских людей, представителей всех народов СССР, на фронте и в тылу. Организация борьбы в тылу врага: партизанское движение и подпольщики. Юные герои фронта и тыла. Патриотическое служение представителей религиозных конфессий. Вклад деятелей культуры, учёных и конструкторов в общенародную борьбу с врагом.

Освобождение оккупированной территории СССР. Белорусская наступательная операция (операция «Багратион») Красной Армии.

СССР и союзники. Ленд-лиз. Высадка союзников в Нормандии и открытие Второго

фронта. Освободительная миссия Красной Армии в Европе. Битва за Берлин. Безоговорочная капитуляция Германии и окончание Великой Отечественной войны.

Разгром милитаристской Японии. 3 сентября — окончание Второй мировой войны.

Источники Победы советского народа. Выдающиеся полководцы Великой Отечественной войны. Решающая роль СССР в победе антигитлеровской коалиции. Людские и материальные потери СССР. Всемирно-историческое значение Победы СССР в Великой Отечественной войне

Окончание Второй мировой войны. Осуждение главных военных преступников и их пособников (Нюрнбергский, Токийский и Хабаровский процессы).

Попытки искажения истории Второй мировой войны и роли советского народа в победе над гитлеровской Германией и её союзниками. Конституция РФ о защите исторической правды.

Города-герои. Дни воинской славы и памятные даты в России. Указы Президента Российской Федерации об утверждении почётных званий «Города воинской славы», «Города трудовой доблести», а также других мерах, направленных на увековечивание памяти о Великой Победе.

9 мая 1945 г. — День Победы советского народа в Великой Отечественной войне 1941–1945 гг. Парад на Красной площади и праздничные шествия в честь Дня Победы. Акции «Георгиевская ленточка» и «Бескозырка», марш «Бессмертный полк» в России и за рубежом. Ответственность за искажение истории Второй мировой войны.

Распад СССР. Становление новой России (1992—1999 гг.)

Наращение кризисных явлений в СССР. М.С. Горбачёв. Межнациональные конфликты. «Парад суверенитетов». Принятие Декларации о государственном суверенитете РСФСР.

Референдум о сохранении СССР и введении поста Президента РСФСР. Избрание Б.Н. Ельцина Президентом РСФСР.

Объявление государственной независимости союзными республиками. Юридическое оформление распада СССР и создание Содружества Независимых Государств (Беловежское соглашение). Россия как преемник СССР на международной арене.

Распад СССР и его последствия для России и мира.

Становление Российской Федерации как суверенного государства (1991—1993 гг.). Референдум по проекту Конституции России. Принятие Конституции Российской Федерации 1993 г. и её значение.

Сложные 1990-е гг. Трудности и просчёты экономических преобразований в стране. Совершенствование новой российской государственности. Угроза государственному единству.

Россия на постсоветском пространстве. СНГ и Союзное государство. Значение сохранения Россией статуса ядерной державы.

Добровольная отставка Б. Н. Ельцина.

Возрождение страны с 2000-х гг.

Российская Федерация в начале XXI века: на пути восстановления и укрепления страны. Вступление в должность Президента РФ В. В. Путина. Восстановление единого правового пространства страны. Экономическая интеграция на постсоветском пространстве. Борьба с терроризмом. Укрепление Вооружённых Сил РФ. Приоритетные национальные проекты.

Восстановление лидирующих позиций России в международных отношениях.

Отношения с США и Евросоюзом.

Воссоединение Крыма с Россией. Крым в составе Российского государства в XX. Крым в 1991—2014 г. Государственный переворот в Киеве в феврале 2014 г. Декларация о независимости Автономной Республики Крым и города Севастополя (11 марта 2014 г.). Подписание Договора между Российской Федерацией и Республикой Крым о принятии в Российскую Федерацию Республики Крым и образовании в составе РФ новых субъектов. Федеральный конституционный закон от 21 марта 2014 г. о принятии в Российскую Федерацию Республики Крым и образовании в составе Российской Федерации новых субъектов - Республики Крым и города федерального значения Севастополя.

Воссоединение Крыма с Россией, его значение и международные последствия.

Российская Федерация на современном этапе. «Человеческий капитал», «Комфортная среда для жизни», «Экономический рост» — основные направления национальных проектов 2019—2024 гг. Разработка семейной политики. Пропаганда спорта и здорового образа жизни. Россия в борьбе с коронавирусной пандемией. Реализация крупных экономических проектов (строительство Крымского моста, трубопроводов «Сила Сибири», «Северный поток» и др.). Поддержка одарённых детей в России (образовательный центр «Сириус» и др.).

Общероссийское голосование по поправкам к Конституции России (2020 г.).

Признание Россией ДНР и ЛНР (2022 г.)

Значение исторических традиций и культурного наследия для современной России. Воссоздание Российского исторического общества (РИО) и Российского военно-исторического общества (РВИО). Исторические парки «Россия — Моя история». Военно-патриотический парк культуры и отдыха Вооружённых Сил Российской Федерации «Патриот». Мемориальный парк Победы на Поклонной горе и Ржевский мемориал Советскому Солдату. Всероссийский проект «Без срока давности». Новые информационные ресурсы о Великой Победе.

Итоговое повторение

История родного края в годы революций и Гражданской войны.

Наши земляки — герои Великой Отечественной войны (1941—1945 гг.).

Наш регион в конце XX — начале XXI вв.

Трудовые достижения родного края.

ПЛАНИРУЕМЫЕ РЕЗУЛЬТАТЫ

Изучение истории в 5 классе направлено на достижение обучающимися личностных, метапредметных и предметных результатов освоения учебного предмета.

ЛИЧНОСТНЫЕ РЕЗУЛЬТАТЫ

К важнейшим **личностным результатам** изучения истории в основной общеобразовательной школе в соответствии с требованиями ФГОС ООО (2021) относятся следующие убеждения и качества:

в сфере патриотического воспитания: осознание российской гражданской идентичности в поликультурном и многоконфессиональном обществе, проявление интереса к познанию родного языка, истории, культуры Российской Федерации, своего края, народов России; ценностное отношение к достижениям своей Родины – России, к науке, искусству, спорту, технологиям, боевым подвигам и трудовым достижениям народа; уважение к символам России, государственным праздникам, историческому и природному наследию и памятникам, традициям разных народов, проживающих в родной стране;

в сфере гражданского воспитания: осмысление исторической традиции и примеров гражданского служения Отечеству; готовность к выполнению обязанностей гражданина и реализации его прав; уважение прав, свобод и законных интересов других людей; активное участие в жизни семьи, образовательной организации, местного сообщества, родного края, страны; неприятие любых форм экстремизма, дискриминации; неприятие действий, наносящих ущерб социальной и природной среде;

в духовно-нравственной сфере: представление о традиционных духовно-нравственных ценностях народов России; ориентация на моральные ценности и нормы современного российского общества в ситуациях нравственного выбора; готовность оценивать свое поведение и поступки, а также поведение и поступки других людей с позиции нравственных и правовых норм с учетом осознания последствий поступков; активное неприятие асоциальных поступков;

в понимании ценности научного познания: осмысление значения истории как знания о развитии человека и общества, о социальном, культурном и нравственном опыте предшествующих поколений; овладение навыками познания и оценки событий прошлого с позиций историзма; формирование и сохранение интереса к истории как важной составляющей современного общественного сознания;

в сфере эстетического воспитания: представление о культурном многообразии своей страны и мира; осознание важности культуры как воплощения ценностей общества и средства коммуникации; понимание ценности отечественного и мирового искусства, роли этнических культурных традиций и народного творчества; уважение к культуре своего и других народов;

в формировании ценностного отношения к жизни и здоровью: осознание ценности жизни и необходимости ее сохранения (в том числе – на основе примеров из истории); представление об идеалах гармоничного физического и духовного развития человека в исторических обществах (в античном мире, эпоху Возрождения) и в современную эпоху;

в сфере трудового воспитания: понимание на основе знания истории значения трудовой деятельности людей как источника развития человека и общества; представление о разнообразии существовавших в прошлом и современных профессий; уважение к труду и результатам трудовой деятельности человека; определение сферы профессионально-ориентированных интересов, построение индивидуальной траектории образования и жизненных планов;

в сфере экологического воспитания: осмысление исторического опыта взаимодействия людей с природной средой; осознание глобального характера экологических проблем современного мира и необходимости защиты окружающей среды; активное неприятие действий, приносящих вред окружающей среде; готовность к участию в практической деятельности экологической направленности.

в сфере адаптации к меняющимся условиям социальной и природной среды: представления об изменениях природной и социальной среды в истории, об опыте адаптации людей к новым жизненным условиям, о значении совместной деятельности для конструктивного ответа на природные и социальные вызовы.

МЕТАПРЕДМЕТНЫЕ РЕЗУЛЬТАТЫ

Метапредметные результаты изучения истории в основной школе выражаются в следующих качествах и действиях.

В сфере универсальных учебных познавательных действий:

владение базовыми логическими действиями: систематизировать и обобщать исторические факты (в форме таблиц, схем); выявлять характерные признаки исторических явлений; раскрывать причинно-следственные связи событий; сравнивать события, ситуации, выявляя общие черты и различия; формулировать и обосновывать выводы;

владение базовыми исследовательскими действиями: определять познавательную задачу; намечать путь ее решения и осуществлять подбор исторического материала, объекта; систематизировать и анализировать исторические факты, осуществлять реконструкцию исторических событий; соотносить полученный результат с имеющимся знанием; определять новизну и обоснованность полученного результата; представлять результаты своей деятельности в различных формах (сообщение, эссе, презентация, реферат, учебный проект и др.);

работа с информацией: осуществлять анализ учебной и внеучебной исторической информации (учебник, тексты исторических источников, научно-популярная литература, интернет-ресурсы и др.) – извлекать информацию из источника; различать виды источников исторической информации; высказывать суждение о достоверности и значении информации источника (по критериям, предложенным учителем или сформулированным самостоятельно).

В сфере универсальных учебных коммуникативных действий:

общение: представлять особенности взаимодействия людей в исторических обществах и современном мире; участвовать в обсуждении событий и личностей прошлого, раскрывать различие и сходство высказываемых оценок; выражать и аргументировать свою точку зрения в устном высказывании, письменном тексте; публично представлять результаты выполненного исследования, проекта; осваивать и применять правила межкультурного взаимодействия в школе и социальном окружении;

осуществление совместной деятельности: осознавать на основе исторических примеров значение совместной работы как эффективного средства достижения поставленных целей; планировать и осуществлять совместную работу, коллективные учебные проекты по истории, в том числе – на региональном материале; определять свое участие в общей работе и координировать свои действия с другими членами команды; оценивать полученные результаты и свой вклад в общую работу.

В сфере универсальных учебных регулятивных действий:

владение приемами самоорганизации своей учебной и общественной работы (выявление проблемы, требующей решения; составление плана действий и определение способа решения);

владение приемами самоконтроля – осуществление самоконтроля, рефлексии и самооценки полученных результатов; способность вносить коррективы в свою работу с учетом установленных ошибок, возникших трудностей.

В сфере эмоционального интеллекта, понимания себя и других:

выявлять на примерах исторических ситуаций роль эмоций в отношениях между людьми;

ставить себя на место другого человека, понимать мотивы действий другого (в исторических ситуациях и окружающей действительности);

регулировать способ выражения своих эмоций с учетом позиций и мнений других участников общения.

ПРЕДМЕТНЫЕ РЕЗУЛЬТАТЫ

5 КЛАСС

1. Знание хронологии, работа с хронологией:

- объяснять смысл основных хронологических понятий (век, тысячелетие, до нашей эры, наша эра);
- называть даты важнейших событий истории Древнего мира; по дате устанавливать принадлежность события к веку, тысячелетию;
- определять длительность и последовательность событий, периодов истории Древнего мира, вести счет лет до нашей эры и нашей эры.

2. Знание исторических фактов, работа с фактами:

- указывать (называть) место, обстоятельства, участников, результаты важнейших событий истории Древнего мира;
- группировать, систематизировать факты по заданному признаку.

3. Работа с исторической картой:

- находить и показывать на исторической карте природные и исторические объекты (расселение человеческих общностей в эпоху первобытности и Древнего мира, территории древнейших цивилизаций и государств, места важнейших исторических событий), используя легенду карты;
- устанавливать на основе картографических сведений связь между условиями среды обитания людей и их занятиями.

4. Работа с историческими источниками:

- называть и различать основные типы исторических источников (письменные, визуальные, вещественные), приводить примеры источников разных типов;
- различать памятники культуры изучаемой эпохи и источники, созданные в последующие эпохи, приводить примеры;
- извлекать из письменного источника исторические факты (имена, названия событий, даты и др.); находить в визуальных памятниках изучаемой эпохи ключевые знаки, символы; раскрывать смысл (главную идею) высказывания, изображения.

5. Историческое описание (реконструкция):

- характеризовать условия жизни людей в древности;
- рассказывать о значительных событиях древней истории, их участниках;
- рассказывать об исторических личностях Древнего мира (ключевых моментах их биографии, роли в исторических событиях);
- давать краткое описание памятников культуры эпохи первобытности и древнейших цивилизаций.

6. Анализ, объяснение исторических событий, явлений:

- раскрывать существенные черты: а) государственного устройства древних обществ; б) положения основных групп населения; в) религиозных верований людей в древности;
- сравнивать исторические явления, определять их общие черты;
- иллюстрировать общие явления, черты конкретными примерами;
- объяснять причины и следствия важнейших событий древней истории.

- 7. Рассмотрение исторических версий и оценок, определение своего отношения к наиболее значимым событиям и личностям прошлого:
- излагать оценки наиболее значительных событий и личностей древней истории, приводимые в учебной литературе;
- высказывать на уровне эмоциональных оценок отношение к поступкам людей прошлого, к памятникам культуры.

8. Применение исторических знаний:

- раскрывать значение памятников древней истории и культуры, необходимость сохранения их в современном мире;
- выполнять учебные проекты по истории Первобытности и Древнего мира (в том числе с привлечением регионального материала), оформлять полученные результаты в форме сообщения, альбома.

6 КЛАСС

1. Знание хронологии, работа с хронологией:

- называть даты важнейших событий Средневековья, определять их принадлежность к веку, историческому периоду;
- называть этапы отечественной и всеобщей истории Средних веков, их хронологические рамки (периоды Средневековья, этапы становления и развития Русского государства);
- устанавливать длительность и синхронность событий истории Руси и всеобщей истории.

2. Знание исторических фактов, работа с фактами:

- указывать (называть) место, обстоятельства, участников, результаты важнейших событий отечественной и всеобщей истории эпохи Средневековья;
- группировать, систематизировать факты по заданному признаку (составление систематических таблиц).

3. Работа с исторической картой:

- находить и показывать на карте исторические объекты, используя легенду карты; давать словесное описание их местоположения;
- извлекать из карты информацию о территории, экономических и культурных центрах Руси и других государств в Средние века, о направлениях крупнейших передвижений людей – походов, завоеваний, колонизаций, о ключевых событиях средневековой истории.

4. Работа с историческими источниками:

- различать основные виды письменных источников Средневековья (летописи, хроники, законодательные акты, духовная литература, источники личного происхождения);
- характеризовать авторство, время, место создания источника;
- выделять в тексте письменного источника исторические описания (хода событий, действий людей) и объяснения (причин, сущности, последствий исторических событий);

- находить в визуальном источнике и вещественном памятнике ключевые символы, образы;
- характеризовать позицию автора письменного и визуального исторического источника.

5. Историческое описание (реконструкция):

- рассказывать о ключевых событиях отечественной и всеобщей истории в эпоху Средневековья, их участниках;
- составлять краткую характеристику (исторический портрет) известных деятелей отечественной и всеобщей истории средневековой эпохи (известные биографические сведения, личные качества, основные деяния);
- рассказывать об образе жизни различных групп населения в средневековых обществах на Руси и в других странах;
- представлять описание памятников материальной и художественной культуры изучаемой эпохи.

6. Анализ, объяснение исторических событий, явлений:

- раскрывать существенные черты: а) экономических и социальных отношений и политического строя на Руси и в других государствах; б) ценностей, господствовавших в средневековых обществах, представлений средневекового человека о мире;
- объяснять смысл ключевых понятий, относящихся к данной эпохе отечественной и всеобщей истории, конкретизировать их на примерах исторических событий, ситуаций;
- объяснять причины и следствия важнейших событий отечественной и всеобщей истории эпохи Средневековья: а) находить в учебнике и излагать суждения о причинах и следствиях исторических событий; б) соотносить объяснение причин и следствий событий, представленное в нескольких текстах;
- проводить синхронизацию и сопоставление однотипных событий и процессов отечественной и всеобщей истории (по предложенному плану), выделять черты сходства и различия.

7. Рассмотрение исторических версий и оценок, определение своего отношения к наиболее значимым событиям и личностям прошлого:

- излагать оценки событий и личностей эпохи Средневековья, приводимые в учебной и научно-популярной литературе, объяснять, на каких фактах они основаны;
- высказывать отношение к поступкам и качествам людей средневековой эпохи с учетом исторического контекста и восприятия современного человека.

8. Применение исторических знаний:

- объяснять значение памятников истории и культуры Руси и других стран эпохи Средневековья, необходимость сохранения их в современном мире;
- выполнять учебные проекты по истории Средних веков (в том числе на региональном материале).

7 КЛАСС

1. Знание хронологии, работа с хронологией:

- называть этапы отечественной и всеобщей истории Нового времени, их хронологические рамки;
- локализовать во времени ключевые события отечественной и всеобщей истории XVI–XVII вв.; определять их принадлежность к части века (половина, треть, четверть);
- устанавливать синхронность событий отечественной и всеобщей истории XVI–XVII вв.

2. Знание исторических фактов, работа с фактами:

- указывать (называть) место, обстоятельства, участников, результаты важнейших событий отечественной и всеобщей истории XVI–XVII вв.;
- группировать, систематизировать факты по заданному признаку (группировка событий по их принадлежности к историческим процессам, составление таблиц, схем).

3. Работа с исторической картой:

- использовать историческую карту как источник информации о границах России и других государств, важнейших исторических событиях и процессах отечественной и всеобщей истории XVI–XVII вв.;
- устанавливать на основе карты связи между географическим положением страны и особенностями ее экономического, социального и политического развития.

4. Работа с историческими источниками:

- различать виды письменных исторических источников (официальные, личные, литературные и др.);
- характеризовать обстоятельства и цель создания источника, раскрывать его информационную ценность;
- проводить поиск информации в тексте письменного источника, визуальных и вещественных памятниках эпохи;
- сопоставлять и систематизировать информацию из нескольких однотипных источников.

5. Историческое описание (реконструкция):

- рассказывать о ключевых событиях отечественной и всеобщей истории XVI–XVII вв., их участниках;
- составлять краткую характеристику известных персоналий отечественной и всеобщей истории XVI–XVII вв. (ключевые факты биографии, личные качества, деятельность);
- рассказывать об образе жизни различных групп населения в России и других странах в раннее Новое время;
- представлять описание памятников материальной и художественной культуры изучаемой эпохи.

6. Анализ, объяснение исторических событий, явлений:

- раскрывать существенные черты: а) экономического, социального и политического развития России и других стран в XVI–XVII вв.; б) европейской реформации; в) новых веяний в духовной жизни общества, культуре; г) революций XVI–XVII вв. в европейских странах;

- объяснять смысл ключевых понятий, относящихся к данной эпохе отечественной и всеобщей истории, конкретизировать их на примерах исторических событий, ситуаций;
- объяснять причины и следствия важнейших событий отечественной и всеобщей истории XVI–XVII вв.: а) выявлять в историческом тексте и излагать суждения о причинах и следствиях событий; б) систематизировать объяснение причин и следствий событий, представленное в нескольких текстах;
- проводить сопоставление однотипных событий и процессов отечественной и всеобщей истории: а) раскрывать повторяющиеся черты исторических ситуаций; б) выделять черты сходства и различия.
- 7. Рассмотрение исторических версий и оценок, определение своего отношения к наиболее значимым событиям и личностям прошлого:
- излагать альтернативные оценки событий и личностей отечественной и всеобщей истории XVI–XVII вв., представленные в учебной литературе; объяснять, на чем основываются отдельные мнения;
- выражать отношение к деятельности исторических личностей XVI–XVII вв. с учетом обстоятельств изучаемой эпохи и в современной шкале ценностей.

8. Применение исторических знаний:

- раскрывать на примере перехода от средневекового общества к обществу Нового времени, как меняются со сменой исторических эпох представления людей о мире, системы общественных ценностей;
- объяснять значение памятников истории и культуры России и других стран XVI–XVII вв. для времени, когда они появились, и для современного общества;
- выполнять учебные проекты по отечественной и всеобщей истории XVI–XVII вв. (в том числе на региональном материале).

8 КЛАСС

1. Знание хронологии, работа с хронологией:

- называть даты важнейших событий отечественной и всеобщей истории XVIII в.; определять их принадлежность к историческому периоду, этапу;
- устанавливать синхронность событий отечественной и всеобщей истории XVIII в.

2. Знание исторических фактов, работа с фактами:

- указывать (называть) место, обстоятельства, участников, результаты важнейших событий отечественной и всеобщей истории XVIII в.;
- группировать, систематизировать факты по заданному признаку (по принадлежности к историческим процессам и др.); составлять систематические таблицы, схемы.

3. Работа с исторической картой:

- выявлять и показывать на карте изменения, произошедшие в результате значительных социально-экономических и политических событий и процессов отечественной и всеобщей истории XVIII в.

4. Работа с историческими источниками:

- различать источники официального и личного происхождения, публицистические произведения (называть их основные виды, информационные особенности);

- объяснять назначение исторического источника, раскрывать его информационную ценность;
- извлекать, сопоставлять и систематизировать информацию о событиях отечественной и всеобщей истории XVIII в. из взаимодополняющих письменных, визуальных и вещественных источников.

5. Историческое описание (реконструкция):

- рассказывать о ключевых событиях отечественной и всеобщей истории XVIII в., их участниках;
- составлять характеристику (исторический портрет) известных деятелей отечественной и всеобщей истории XVIII в. на основе информации учебника и дополнительных материалов;
- составлять описание образа жизни различных групп населения в России и других странах в XVIII в.;
- представлять описание памятников материальной и художественной культуры изучаемой эпохи (в виде сообщения, аннотации).

6. Анализ, объяснение исторических событий, явлений:

- раскрывать существенные черты: а) экономического, социального и политического развития России и других стран в XVIII в.; б) изменений, происшедших в XVIII в. в разных сферах жизни российского общества; в) промышленного переворота в европейских странах; г) абсолютизма как формы правления; д) идеологии Просвещения; е) революций XVIII в.; ж) внешней политики Российской империи в системе международных отношений рассматриваемого периода;
- объяснять смысл ключевых понятий, относящихся к данной эпохе отечественной и всеобщей истории, конкретизировать их на примерах исторических событий, ситуаций;
- объяснять причины и следствия важнейших событий отечественной и всеобщей истории XVIII в.: а) выявлять в историческом тексте суждения о причинах и следствиях событий; б) систематизировать объяснение причин и следствий событий, представленное в нескольких текстах;
- проводить сопоставление однотипных событий и процессов отечественной и всеобщей истории XVIII в.: а) раскрывать повторяющиеся черты исторических ситуаций; б) выделять черты сходства и различия.
- 7. Рассмотрение исторических версий и оценок, определение своего отношения к наиболее значимым событиям и личностям прошлого:
- анализировать высказывания историков по спорным вопросам отечественной и всеобщей истории XVIII в. (выявлять обсуждаемую проблему, мнение автора, приводимые аргументы, оценивать степень их убедительности);
- различать в описаниях событий и личностей XVIII в. ценностные категории, значимые для данной эпохи (в том числе для разных социальных слоев), выражать свое отношение к ним.

8. Применение исторических знаний:

- раскрывать (объяснять), как сочетались в памятниках культуры России XVIII в. европейские влияния и национальные традиции, показывать на примерах;

- выполнять учебные проекты по отечественной и всеобщей истории XVIII в. (в том числе на региональном материале).

9 КЛАСС

1. Знание хронологии, работа с хронологией:

- называть даты (хронологические границы) важнейших событий и процессов отечественной и всеобщей истории XIX – начала XX в.; выделять этапы (периоды) в развитии ключевых событий и процессов;
- выявлять синхронность / асинхронность исторических процессов отечественной и всеобщей истории XIX – начала XX в.;
- определять последовательность событий отечественной и всеобщей истории XIX – начала XX в. на основе анализа причинно-следственных связей.

2. Знание исторических фактов, работа с фактами:

- характеризовать место, обстоятельства, участников, результаты важнейших событий отечественной и всеобщей истории XIX – начала XX в.;
- группировать, систематизировать факты по самостоятельно определяемому признаку (хронологии, принадлежности к историческим процессам, типологическим основаниям и др.);
- составлять систематические таблицы;
- определять понятия, создавать обобщения, устанавливать аналогии, классифицировать, самостоятельно выбирать основания и критерии для классификации, устанавливать причинно-следственные связи, строить логические рассуждения, делать умозаключения (индуктивные, дедуктивные и по аналогии) и выводы» названы события и процессы Новейшей истории: Февральская и Октябрьская революции 1917 г., Великая Отечественная война (1941—1945 гг.), распад СССР, сложные 1990-е гг., возрождение страны с 2000-х гг., воссоединение Крыма с Россией в 2014 г.

3. Работа с исторической картой:

- выявлять и показывать на карте изменения, произошедшие в результате значительных социально-экономических и политических событий и процессов отечественной и всеобщей истории XIX – начала XX в.;
- определять на основе карты влияние географического фактора на развитие различных сфер жизни страны (группы стран).

4. Работа с историческими источниками:

- представлять в дополнение к известным ранее видам письменных источников особенности таких материалов, как произведения общественной мысли, газетная публицистика, программы политических партий, статистические данные;
- определять тип и вид источника (письменного, визуального); выявлять принадлежность источника определенному лицу, социальной группе, общественному течению и др.;
- извлекать, сопоставлять и систематизировать информацию о событиях отечественной и всеобщей истории XIX – начала XX в. из разных письменных, визуальных и вещественных источников;

- различать в тексте письменных источников факты и интерпретации событий прошлого.

5. Историческое описание (реконструкция):

- представлять развернутый рассказ о ключевых событиях отечественной и всеобщей истории XIX – начала XX в. с использованием визуальных материалов (устно, письменно в форме короткого эссе, презентации);
- составлять развернутую характеристику исторических личностей XIX – начала XX в. с описанием и оценкой их деятельности (сообщение, презентация, эссе);
- составлять описание образа жизни различных групп населения в России и других странах в XIX – начале XX в., показывая изменения, происшедшие в течение рассматриваемого периода;
- представлять описание памятников материальной и художественной культуры изучаемой эпохи, их назначения, использованных при их создании технических и художественных приемов и др.

6. Анализ, объяснение исторических событий, явлений:

- раскрывать существенные черты: а) экономического, социального и политического развития России и других стран в XIX – начале XX в.; б) процессов модернизации в мире и России; в) масштабных социальных движений и революций в рассматриваемый период; г) международных отношений рассматриваемого периода и участия в них России;
- объяснять смысл ключевых понятий, относящихся к данной эпохе отечественной и всеобщей истории; соотносить общие понятия и факты;
- объяснять причины и следствия важнейших событий отечественной и всеобщей истории XIX – начала XX в.: а) выявлять в историческом тексте суждения о причинах и следствиях событий; б) систематизировать объяснение причин и следствий событий, представленное в нескольких текстах; в) определять и объяснять свое отношение к существующим трактовкам причин и следствий исторических событий;
- проводить сопоставление однотипных событий и процессов отечественной и всеобщей истории XIX – начала XX в.: а) указывать повторяющиеся черты исторических ситуаций; б) выделять черты сходства и различия; в) раскрывать, чем объяснялось своеобразие ситуаций в России, других странах.
- Раскрывать наиболее значимые события и процессы истории России XX - начала XXI в.

7. Рассмотрение исторических версий и оценок, определение своего отношения к наиболее значимым событиям и личностям прошлого:

- сопоставлять высказывания историков, содержащие разные мнения по спорным вопросам отечественной и всеобщей истории XIX – начала XX в., объяснять, что могло лежать в их основе;
- оценивать степень убедительности предложенных точек зрения, формулировать и аргументировать свое мнение;
- объяснять, какими ценностями руководствовались люди в рассматриваемую эпоху (на примерах конкретных ситуаций, персоналий), выражать свое отношение к ним.

8. Применение исторических знаний:

- распознавать в окружающей среде, в том числе в родном городе, регионе памятники материальной и художественной культуры XIX – начала XX в., объяснять, в чем заключалось их значение для времени их создания и для современного общества;
- выполнять учебные проекты по отечественной и всеобщей истории XIX – начала XX в. (в том числе на региональном материале);
- объяснять, в чем состоит наследие истории XIX – начала XX в. для России, других стран мира, высказывать и аргументировать свое отношение к культурному наследию в общественных обсуждениях.
- осмыслить новое знание, его интерпретации и применению в различных учебных и жизненных ситуациях с использованием исторического материала о событиях и процессах истории России XX – начала XXI вв.

ТЕМАТИЧЕСКОЕ ПЛАНИРОВАНИЕ 5 КЛАСС

Тематические блоки, темы / раздел	Основное содержание	Основные виды деятельности обучающихся
Раздел 1. История Древнего мира		
Введение	Что изучает история. Источники исторических знаний. Специальные (вспомогательные) исторические дисциплины. Историческая хронология (счет лет «до н. э.» и «н. э.»). Историческая карта.	Рассказывать, как историки узнают о далеком прошлом; Приводить примеры вещественных и письменных исторических источников;
Первобытность	Происхождение, расселение и эволюция древнейшего человека. Условия жизни и занятия первобытных людей. Овладение огнем. Появление человека разумного. Охота и собирательство. Присваивающее хозяйство. Род и родовые отношения. Древнейшие земледельцы и скотоводы: трудовая деятельность, изобретения. Появление ремесел. Производящее хозяйство. Развитие обмена и торговли. Переход от родовой к соседской общине. Появление знати. Представления об окружающем мире, верования первобытных людей. Искусство первобытных людей. Разложение первобытнообщинных отношений. На пороге цивилизации.	Показывать на карте места расселения древнейших людей, известные историкам; Рассказывать о занятиях первобытных людей; Распознавать изображения орудий труда и охоты перво-бытных людей; Объяснять, какое значение для древнейших людей имело овладение огнем, как его добывали и поддерживали; Рассказывать, где были найдены рисунки первобытных людей, о чем ученые узнали из этих рисунков; Объяснять, чему, каким силам поклонялись древнейшие люди; Раскрывать значение понятий: присваивающее хозяйство, язычество, миф; Характеризовать значение освоения древними людьми земледелия и скотоводства; Распознавать (на изображениях, макетах) орудия труда древних земледельцев, ремесленников; Давать определение понятий: присваивающее хозяйство, производящее хозяйство, род, племя; Рассказывать о важнейших ремеслах, изобретенных древними людьми; Рассказывать, как произошло открытие людьми металлов, какое

		<p>значение это имело; Объяснять, в чем состояли предпосылки и последствия развития обмена и торговли в первобытном обществе; Раскрывать значение понятий и терминов: родовая община, соседская община, вождь, старейшина, знать; Называть признаки, по которым историки судят о появлении цивилизации;</p>
Раздел 2. Древний мир. Древний Восток		
Древний Египет	<p>Природа Египта. Условия жизни и занятия древних египтян. Возникновение государственной власти. Объединение Египта. Управление государством (фараон, вельможи, чиновники). Положение и повинности населения. Развитие земледелия, скотоводства, ремесел. Рабы. Отношения Египта с соседними народами. Египетское войско. Завоевательные походы фараонов; Тутмос III. Могущество Египта при Рамсесе II. Религиозные верования египтян. Боги Древнего Египта. Храмы и жрецы. Пирамиды и гробницы. Фараон-реформатор Эхнатон. Познания древних египтян (астрономия, математика, медицина). Письменность (иероглифы, папирус). Открытие Ж. Ф. Шампольона. Искусство Древнего Египта (архитектура, рельефы, фрески).</p>	<p>Рассказывать с использованием исторической карты о природных условиях Египта, их влиянии на занятия населения; Объяснять, что способствовало возникновению в Египте сильной государственной власти; Рассказывать, как произошло объединение Египта, раскрывать значение этого события; Объяснять смысл понятий и терминов: фараон, жрец; Давать описание условий жизни и занятий древних египтян, используя живописные и скульптурные изображения; Характеризовать положение основных групп населения Древнего Египта (вельможи, чиновники, жрецы, земледельцы, ремесленники); Показывать на карте основные направления завоевательных походов фараонов Египта; Рассказывать об организации и вооружении египетского войска; Объяснять, чем прославился фараон Рамсес II; Рассказывать, каким богам поклонялись древние египтяне; Представлять описание внешнего вида и внутреннего устройства египетских храмов, пирамид (на основе фотографий, иллюстраций); Излагать сюжет мифа об Осирисе, объяснять, в чем заключалась его главная идея; Рассказывать, чем известен в египетской истории фараон Эхнатон; Рассказывать, в каких областях знаний древние египтяне достигли значительных успехов; Характеризовать письменность древних египтян (особенности письма, материал для письма); Объяснять, в чем состоял вклад Ж. Ф. Шампольона в изучение истории Древнего Египта; Объяснять значение понятий и терминов: пирамида, сфинкс, рельеф, фреска;</p>
Древние цивилизации	Природные условия Месопотамии (Междуречья). Занятия населения.	Рассказывать, используя карту, о природных условиях Месопотамии и

<p>Месопотамии</p>	<p>Древнейшие города-государства. Создание единого государства. Письменность. Мифы и сказания. Древний Вавилон. Царь Хаммурапи и его законы. Ассирия. Завоевания ассирийцев. Создание сильной державы. Культурные сокровища Ниневии. Гибель империи. Усиление Нововавилонского царства. Легендарные памятники города Вавилона.</p>	<p>занятиях живших там в древности людей; Называть и показывать на карте древнейшие города-государства Месопотамии; Объяснять значение понятий и терминов: клинопись, эпос, зиккурат; Показывать на карте расположение древнего Вавилонского царства; Рассказывать, чем известен в истории вавилонский царь Хаммурапи; Объяснять, в чем заключается ценность законов как исторического источника; Показывать на карте территорию Ассирийской державы. Рассказывать об организации ассирийского войска; Объяснять, как ассирийские цари управляли своей державой; Представлять, используя иллюстрации, описание ассирийской столицы Ниневии, рассказывать о ее достопримечательностях; Объяснять, благодаря чему произошло новое возвышение Вавилона; Представлять, используя иллюстрации, описание города Вавилона в период его расцвета при царе Навуходоносоре. Раскрывать смысл выражения «Вавилонская башня»;</p>
<p>Восточное Средиземноморье в древности</p>	<p>Природные условия, их влияние на занятия жителей. Финикия: развитие ремесел, караванной и морской торговли. Города-государства. Финикийская колонизация. Финикийский алфавит. Палестина и ее население. Возникновение Израильского государства. Царь Соломон. Религиозные верования. Ветхозаветные предания.</p>	<p>Объяснять, как природные условия влияли на занятия населения Восточного Средиземноморья; Рассказывать о развитии ремесел и торговли в Финикии; Объяснять значение понятий: колония, колонизация, алфавит; Называть и показывать на карте древние государства Палестины; Объяснять, чем известен в истории царь Соломон; Объяснять значение понятий и терминов: монотеизм, иудаизм, пророк, Ветхий завет;</p>
<p>Персидская держава</p>	<p>Завоевания персов. Государство Ахеменидов. Великие цари: Кир II Великий, Дарий I. Расширение территории державы. Государственное устройство. Центр и сатрапии, управление империей. Религия персов.</p>	<p>Показывать на карте территорию Персидской державы в период ее могущества; Объяснять причины военных успехов персидской армии; Характеризовать систему управления персидской державой; Рассказывать о религии древних персов; Объяснять значение понятий и терминов: сатрап, зороастризм, Авеста;</p>
<p>Древняя Индия</p>	<p>Природные условия Древней Индии. Занятия населения. Древнейшие города-государства. Приход ариев в Северную Индию. Держава Маурьев. Государство Гуптов. Общественное устройство, варны. Религиозные верования древних индийцев. Легенды и сказания. Возникновение и</p>	<p>Рассказывать о природных условиях Древней Индии, занятиях населения; Рассказывать о древнейших индийских городах, используя карту; Объяснять значение понятий и терминов: арии, раджа, варна, каста, брахман, Веды, санскрит;</p>

	распространение буддизма. Культурное наследие Древней Индии (эпос и литература, художественная культура, научное познание).	Характеризовать верования древних индийцев, называть главных богов, почитаемых в индуизме; Рассказывать о возникновении буддизма, основных положениях этого учения; Давать описание внешнего вида и внутреннего убранства индуистских и буддийских храмов (на основе текста и иллюстраций учебника); Объяснять, о чем повествуют поэмы «Махабхарата» и «Рамаяна», чем они интересны для историков;
Древний Китай	Природные условия Древнего Китая. Хозяйственная деятельность и условия жизни населения. Древнейшие царства. Создание объединенной империи. Цинь Шихуанди. Возведение Великой Китайской стены. Правление династии Хань. Жизнь в империи: правители и подданные, положение различных групп населения. Развитие ремесел и торговли. Великий шелковый путь. Религиозно-философские учения. Конфуций. Научные знания и изобретения древних китайцев. Храмы.	Характеризовать, используя карту, природные условия Древнего Китая, их влияние на занятия населения; Рассказывать о хозяйственной деятельности древних китайцев, совершенствовании орудий их труда, технических сооружениях; Показывать на карте территорию империи Цинь и объяснять значение создания единого государства; Представлять характеристику императора Цинь Шихуанди и итогов его деятельности; Рассказывать о достижениях древних китайцев в развитии ремесел и торговли; Раскрывать причины частых восстаний населения в Древнем Китае, показывать, чем они завершались; Объяснять значение понятий и терминов: Великая Китайская стена, Великий шелковый путь, пагода, иероглиф, каллиграфия; Рассказывать об учении Конфуция, высказывать суждения о причинах его популярности в Древнем Китае и в последующие столетия; Представлять характеристику достижений древних китайцев в развитии письменности, в науке, технике, художественной культуре (в форме устных сообщений, альбомов, презентаций);
Раздел 3. Древняя Греция. Эллинизм		
Древнейшая Греция	Природные условия Древней Греции. Занятия населения. Древнейшие государства на Крите. Расцвет и гибель Мinoйской цивилизации. Государства Ахейской Греции (Микены, Тиринф). Троянская война. Вторжение дорийских племен. Поэмы Гомера «Илиада», «Одиссея».	Рассказывать, используя карту, о природных условиях Древней Греции и основных занятиях ее населения; Объяснять, какие находки археологов свидетельствуют о существовании древних цивилизаций на о. Крит, в Микенах; Рассказывать, о чем повествуют поэмы «Илиада» и «Одиссея»; Объяснять значение выражений «Ахиллесова пята», «Троянский конь»;
Греческие полисы	Подъем хозяйственной жизни после «темных веков». Развитие земледелия и ремесла. Становление полисов, их	Показывать на карте крупнейшие греческие города-государства; Объяснять значение

	<p>политическое устройство. Аристократия и демос. Великая греческая колонизация. Метрополии и колонии.</p> <p>Афины: утверждение демократии. Законы Солона. Реформы Клисфена, их значение.</p> <p>Спарта: основные группы населения, политическое устройство. Организация военного дела. Спартанское воспитание.</p> <p>Греко-персидские войны. Причины войн.</p> <p>Походы персов на Грецию. Битва при Марафоне, ее значение. Усиление афинского могущества; Фемистокл. Битва при Фермопилах. Захват персами Аттики.</p> <p>Победы греков в Саламинском сражении, при Платеях и Микале. Итоги греко-персидских войн.</p> <p>Возвышение Афинского государства.</p> <p>Афины при Перикле. Хозяйственная жизнь.</p> <p>Развитие рабовладения. Пелопоннесская война: причины, участники, итоги. Упадок Эллады.</p>	<p>понятий: полис, аристократия, демос, тиран, акрополь, агора, фаланга, метрополия, колония;</p> <p>Характеризовать основные группы населения греческого полиса, их положение, отношение к власти;</p> <p>Рассказывать о составе и организации полисного войска;</p> <p>Показывать на карте направления Великой греческой колонизации, называть наиболее значительные колонии, в том числе в Северном Причерноморье. Рассказывать, как осуществлялось управление греческими колониями, в чем заключались их связи с метрополиями;</p> <p>Раскрывать значение понятий и терминов: ареопаг, архонт, народное собрание, реформа, остракизм;</p> <p>Характеризовать основные положения и значение законов Солона и реформ Клисфена; Объяснять, почему политическое устройство Древних Афин называется демократией;</p> <p>Рассказывать об основных группах населения Спарты, о том, кто управлял государством; Раскрывать значение понятий и терминов: олигархия, илоты, гоплиты;</p> <p>Объяснять, почему спартанское войско считалось самым сильным в Греции;</p> <p>Составить сообщение о спартанском воспитании, высказать суждение о его достоинствах и недостатках;</p> <p>Сравнивать устройство Афинского и Спартанского государств, определять основные различия; Рассказывать о причинах и непосредственном поводе для начала войн Персии против Греции; Рассказывать, используя картосхемы, об участниках, ходе и итогах крупных сражений греко-персидских войн (Марафонская битва, оборона греками Фермопил, сражение в Саламинском проливе);</p> <p>Систематизировать информацию о греко-персидских войнах в форме таблицы; Характеризовать роль конкретных людей — руководителей полисов, военачальников, воинов в ходе военных событий;</p> <p>Называть основные итоги греко-персидских войн;</p> <p>Высказывать суждение о том, почему небольшой группе греческих полисов удалось одержать победу в войнах против могущественной Персидской державы;</p>
--	---	--

		<p>Раскрывать причины укрепления демократии в Афинах в период греко-персидских войн; Объяснять, почему историки связывали расцвет Афинского государства с именем Перикла; Называть основные источники рабства в Древней Греции, объяснять, почему численность рабов значительно возросла в V в. до н. э.; Характеризовать условия жизни и труда рабов в греческих полисах; Рассказывать о развитии ремесла и торговли в греческих городах; Называть причины, основных участников и итоги Пелопоннесской войны; Объяснять, в чем проявилось ослабление греческих полисов после Пелопоннесской войны;</p>
Культура Древней Греции	<p>Религия древних греков; пантеон богов. Храмы и жрецы. Развитие наук. Греческая философия. Школа и образование. Литература. Греческое искусство: архитектура, скульптура. Повседневная жизнь и быт древних греков. Досуг (театр, спортивные состязания). Общегреческие игры в Олимпии.</p>	<p>Называть главных богов, которым поклонялись древние греки, распознавать их скульптурные изображения; Объяснять, кто такие титаны и герои; Рассказывать о том, чему учили детей в школах Древней Греции; Раскрывать значение понятий и терминов: гимнасий, Академия, Ликей, философия, логика, этика; Называть древнегреческих ученых, известных своими трудами по философии, истории, другим отраслям наук; Представлять описание внешнего вида и планировки древнегреческого храма (в виде устного высказывания, презентации); Раскрывать значение понятий и терминов: ордер, фронтоны, капители, кариатиды, распознавать архитектурные элементы зданий на изображениях, фотографиях; Рассказывать о древнегреческом театре, организации представлений; Рассказывать об истоках и правилах проведения общегреческих игр в Олимпии. Объяснять, что греки ценили в спортивных состязаниях, в чем выражалось их отношение к играм;</p>
Македонские завоевания. Эллинизм	<p>Возвышение Македонии. Политика Филиппа II. Главенство Македонии над греческими полисами. Коринфский союз. Александр Македонский и его завоевания на Востоке. Распад державы Александра Македонского. Эллинистические государства Востока. Культура эллинистического мира. Александрия Египетская.</p>	<p>Объяснять, что способствовало усилению Македонии в IV в. до н. э., какую роль сыграл в этом царь Филипп II; Рассказывать, как была установлена власть македонского царя над греческими полисами; Систематизировать в виде таблицы информацию о завоевательных</p>

		<p>походах Александра Македонского; Объяснять, в чем состояли причины военных побед Александра Македонского; Представлять характеристику («исторический портрет») Александра Македонского; Раскрывать смысл понятия «эллинизм»;</p> <p>Показывать на карте государства, образовавшиеся в результате распада державы Александра Македонского; Рассказывать, чем славилась Александрия Египетская, почему она считалась культурным центром эллинистического мира;ф</p>
Раздел 4. Древний Рим		
Возникновение Римского государства	<p>Природа и население Апеннинского полуострова в древности. Этрусские города-государства. Наследие этрусков. Легенды об основании Рима. Рим эпохи царей. Республика римских граждан. Патриции и плебеи. Управление и законы. Римское войско. Верования древних римлян. Боги. Жрецы. Завоевание Римом Италии.</p>	<p>Рассказывать, используя историческую карту, о природных условиях Апеннинского полуострова и племенах, населявших его в древности;</p> <p>Сопоставлять информацию о происхождении Рима, содержащуюся в легенде и полученную в ходе исследований историков;</p> <p>Раскрывать значение понятий и терминов: патриций, плебей, республика, консул, народный трибун, Сенат, вето, легион, понтифик, авгур;</p> <p>Объяснять, как было организовано управление Римской республикой (какими полномочиями обладали консулы, народные трибуны, Сенат, народное собрание);</p> <p>Рассказывать об организации и вооружении римской армии, привлекая иллюстрации учебника;</p> <p>Называть главных богов древних римлян, устанавливать соответствие римских и греческих богов;</p> <p>Показывать на исторической карте, с какими противниками воевали римляне в борьбе за власть над Италией;</p> <p>Объяснять происхождение и смысл выражений «Гуси Рим спасли», «Пиррова победа», «Разделяй и властвуй!»;</p>
Римские завоевания в Средиземноморье	<p>Войны Рима с Карфагеном. Ганнибал; битва при Каннах. Поражение Карфагена. Установление господства Рима в Средиземноморье. Римские провинции.</p>	<p>Представлять общую характеристику Пунических войн (причины, хронологический период, участники, наиболее значительные походы и сражения, итоги);</p> <p>Объяснять, благодаря чему вошел в историю Ганнибал;</p> <p>Показывать на исторической карте территории римских провинций, объяснять, какие современные</p>

		географические названия берут начало от названий римских провинций;
Поздняя Римская республика. Гражданские войны	<p>Подъем сельского хозяйства. Латифундии. Рабство. Борьба за аграрную реформу. Деятельность братьев Гракхов: проекты реформ, мероприятия, итоги. Гражданская война и установление диктатуры Суллы. Восстание Спартака. Участие армии в гражданских войнах. Первый триумvirат. Гай Юлий Цезарь: путь к власти, диктатура. Борьба между наследниками Цезаря. Победа Октавиана.</p>	<p>Объяснять, почему причиной острых столкновений в Риме во II в. до н. э. стал вопрос о переделе «общественной земли»;</p> <p>Раскрывать значение понятий и терминов: «общественная земля», гражданская война, диктатор, проскрипции, триумvirат, вольноотпущенник, гладиатор;</p> <p>Характеризовать цели, содержание и итоги реформ братьев Гракхов;</p> <p>Анализировать отрывки из текстов историков (извлекать информацию, высказывать оценочные суждения);</p> <p>Объяснять, чем были вызваны гражданские войны в Риме, какие силы противостояли друг другу;</p> <p>Рассказывать о положении рабов в Древнем Риме;</p> <p>Рассказывать о восстании под руководством Спартака (причины, участники, основные периоды восстания, итоги);</p> <p>Представлять характеристику Гая Юлия Цезаря, объяснять, благодаря чему он вошел в историю;</p> <p>Раскрывать, при каких обстоятельствах появились и что означали выражения «Жребий брошен!», «Перейти Рубикон»;</p> <p>Называть главных участников борьбы за власть после смерти Цезаря и ее итоги;</p>
Расцвет и падение Римской империи	<p>Установление императорской власти. Октавиан Август. Императоры Рима: завоеватели и правители. Римская империя: территория, управление. Римское гражданство. Повседневная жизнь в столице и провинциях. Возникновение и распространение христианства. Император Константин I, перенос столицы в Константинополь. Разделение Римской империи на Западную и Восточную части. Начало Великого переселения народов. Рим и варвары. Падение Западной Римской империи.</p>	<p>Рассказывать об установлении единоличной власти Октавиана Августа;</p> <p>Представлять характеристики римских императоров, их правления (Нерон, Траян, Диоклетиан — по выбору);</p> <p>Показывать на исторической карте территорию Римской империи, объяснять, как было организовано управление провинциями;</p> <p>Рассказывать, используя иллюстрации учебника, о повседневной жизни в столице и провинциях Римской империи;</p> <p>Сравнивать положение римского раба и колона, объяснять, чем различались условия их жизни и труда;</p> <p>Объяснять значение понятий и терминов: форум, Пантеон, Колизей, акведук, амфитеатр, термы;</p> <p>Рассказывать о возникновении и распространении христианства,</p>

		<p>объяснять, чем отличалась новая религия от верований римлян; Характеризовать политику римских императоров в отношении христиан, объяснять, как и при каких обстоятельствах она была изменена; Объяснять значение понятий и терминов: Библия, Евангелие, апостол, церковь, патриарх, епископ. Рассказывать о разделении Римской империи на Западную и Восточную; Систематизировать в форме таблицы информацию о нападениях варваров на Рим; Участвовать в обсуждении вопроса «Почему пала Западная Римская империя?»;</p>
Культура Древнего Рима	<p>Римская литература, золотой век поэзии. Ораторское искусство; Цицерон. Развитие наук. Римские историки. Искусство Древнего Рима: архитектура, скульптура. Пантеон.</p>	<p>Раскрывать смысл понятия «золотой век римской поэзии», называть имена поэтов золотого века; Рассказывать о развитии научных знаний в Древнем Риме (философия, география, история); Объяснять, какое значение и почему придавалось в Древнем Риме ораторскому искусству; Составлять описание известных архитектурных сооружений Древнего Рима (по выбору); Сравнивать внешний вид древнегреческих и древнеримских храмов. Определять общие черты и различия; Изучать иллюстрации учебника, объяснять, о чем рассказывают римские скульптурные портреты;</p>
Обобщение	Историческое и культурное наследие цивилизаций Древнего мира.	Обобщить историческое и культурное наследие цивилизаций Древнего мира.

6 КЛАСС

Тематические блоки, темы / раздел	Основное содержание	Основные виды деятельности обучающихся
Раздел 1. Всеобщая история. История Средних веков		
Введение	<p>Средние века: понятие, хронологические рамки и периодизация Средневековья.</p>	<p>Обозначать на ленте времени даты ключевых событий, связанных с падением Западной Римской империи, а также хронологические рамки и основные периоды истории Средних веков. Исследуют место эпохи Средневековья в истории с помощью ленты времени. Изучают историческую карту мира Средневековья.</p>
Народы Европы в раннее Средневековье	<p>Падение Западной Римской империи и образование варварских королевств. Завоевание франками Галлии. Хлодвиг. Усиление королевской власти. Салическая правда. Принятие франками христианства. Франкское государство в VIII–IX вв. Усиление власти майордомов. Карл Мартелл и его военная реформа.</p>	<p>Показывают на карте территорию расселения германцев, кельтов и славян вдоль границ Римской империи. Рассказывают об образе жизни, традициях и верованиях варваров. Поясняют значение христианской религии для укрепления власти Хлодвига. Обобщают события истории франков и выделяют её этапы. Объясняют причины появления в Европе новой империи в эпоху Средневековья. С помощью карты</p>

	<p>Завоевания Карла Великого. Управление империей. «Каролингское возрождение». Верденский раздел, его причины и значение.</p> <p>Образование государств во Франции, Германии, Италии. Священная Римская империя. Британия и Ирландия в раннее Средневековье. Норманны: общественный строй, завоевания. Ранние славянские государства. Возникновение Венгерского королевства. Христианизация Европы. Светские правители и папы.</p>	<p>рассказывают о внешней политике Карла Великого. Сравнивают политику Карла и Хлодвига. Комментируют последствия Верденского раздела. Соотносят между собой названия.</p>
<p>Византийская империя в VI—XI вв.</p>	<p>Территория, население империи ромеев. Византийские императоры; Юстиниан. Кодификация законов. Внешняя политика Византии. Византия и славяне. Власть императора и церковь. Церковные соборы. Культура Византии. Образование и книжное дело. Художественная культура (архитектура, мозаика, фреска, иконопись).</p>	<p>Характеризовать, используя историческую карту, географическое положение и состав населения земель, входивших в Восточную часть Римской империи</p> <p>Рассказывать о власти византийских императоров</p> <p>Представлять характеристику личности и деятельности императора Юстиниана I (завоевания, законодательство, строительство). Объяснить значение понятий и терминов: ромей, базилевс, кодекс Юстиниана, базилика, икона, иконоборчество, церковный собор, фема.</p> <p>Раскрывать, какое место занимала церковь в византийском государстве, как складывались отношения императоров и патриархов</p> <p>Характеризовать отношения Византии с соседними государствами и народами, в том числе Русью.</p> <p>Представлять описание внешнего вида и внутреннего убранства византийских храмов, используя иллюстрации учебника</p> <p>Характеризовать культурное наследие Византии, ее вклад в мировую культуру.</p>
<p>Арабы в VI—XI вв.</p>	<p>Природные условия Аравийского полуострова. Основные занятия арабов. Традиционные верования. Пророк Мухаммад и возникновение ислама. Хиджра. Победа новой веры. Коран. Завоевания арабов. Арабский халифат, его расцвет и распад. Культура исламского мира. Образование и наука. Роль арабского языка. Расцвет литературы и искусства. Архитектура.</p>	<p>Рассказывать о расселении и основных занятиях арабских племен.</p> <p>Объяснять, в чем заключался главный смысл проповедей пророка Мухаммада, чем отличалось его учение от традиционных верований арабов.</p> <p>Раскрывать значение понятий: ислам, хиджра, Коран, Сунна, Кааба, хадж, мечеть, имам, шариат, халиф, халифат.</p> <p>Объяснять, какие положения были закреплены в главных священных книгах ислама, какое значение они имели для арабской общины.</p> <p>Показывать на исторической карте территории, завоеванные арабами к середине VIII в, объяснять причины побед арабских войск.</p> <p>Характеризовать политику мусульманских правителей в завоеванных землях.</p> <p>Объяснять причины распада Арабского халифата.</p>

		<p>Раскрывать, в чем состоял вклад арабов в развитие наук, литературы, искусства.</p> <p>Представлять описание внешнего вида и внутреннего убранства мечетей арабского мира, используя иллюстрации учебника.</p>
Средневековое европейское общество	<p>Аграрное производство.</p> <p>Натуральное хозяйство. Феодалное землевладение. Знать и рыцарство: социальный статус, образ жизни. Замок сеньора. Куртуазная культура.</p> <p>Крестьянство: зависимость от сеньора, повинности, условия жизни. Крестьянская община.</p> <p>Города – центры ремесла, торговли, культуры. Население городов. Цехи и гильдии. Городское управление. Борьба городов за самоуправление.</p> <p>Средневековые города-республики. Развитие торговли. Ярмарки. Торговые пути в Средиземноморье и на Балтике. Ганза. Облик средневековых городов. Образ жизни и быт горожан.</p> <p>Церковь и духовенство. Разделение христианства на католицизм и православие. Борьба пап за независимость церкви от светской власти. Крестовые походы: цели, участники, итоги. Духовно-рыцарские ордены. Ереси: причины возникновения и распространения. Преследование еретиков</p>	<p>Рассказывать, кто и с какой целью отдавал землю в феоде, как строились отношения сеньора и вассала.</p> <p>Раскрывать значение понятий и терминов: феоде, сеньор, вассал, сословие, рыцарь, турнир. Представлять характеристику средневекового рыцаря (социальное положение, образ жизни, кодекс рыцарской чести).</p> <p>Описывать внешний облик и внутреннюю планировку средневекового замка, объяснять назначение отдельных частей замка,</p> <p>Построек.</p> <p>Объяснять значение понятий и терминов: барщина, подать, десятина, община, натуральное хозяйство.</p> <p>Рассказывать, как происходило возрождение городов в средневековой Европе.</p> <p>Называть основные группы населения средневековых городов, описывать их занятия и положение.</p> <p>Объяснять, как горожане добивались независимости своих городов от власти сеньоров.</p> <p>Раскрывать значение понятий: цех, гильдия, цеховой устав, городское право, городское самоуправление, магистрат, ратуша, ярмарка, банк.</p> <p>Показывать на исторической карте крупнейшие торговые центры средневековой Европы, основные торговые пути.</p> <p>Составлять описание центральной площади средневекового города (по выбору), объяснять назначение находившихся на ней зданий, характеризовать особенности их архитектуры.</p> <p>Рассказывать о повседневной жизни горожан, используя текст и иллюстрации учебника.</p> <p>Объяснять, какая информация содержится в средневековых миниатюрах, в чем состоит их ценность как исторических источников.</p>
Государства Европы в XII—XV вв.	<p>Усиление королевской власти в странах Западной Европы. Сословно-представительная монархия. Образование централизованных государств в Англии, Франции. Столетняя война; Ж. Д'Арк. Священная Римская империя в XII—XV вв.</p>	<p>Раскрывать, в чем выразилось усиление королевской власти в странах Западной Европы в период зрелого Средневековья.</p> <p>Рассказывать о создании парламентов в европейских государствах, раскрывать</p>

	<p>Польско-литовское государство в XIV–XV вв. Реконкиста и образование централизованных государств на Пиренейском полу-острове. Итальянские государства в XII–XV вв. Развитие экономики в европейских странах в период зрелого Средневековья. Обострение социальных противоречий в XIV в. (Жакерия, восстание Уота Тайлера). Гуситское движение в Чехии.</p> <p>Византийская империя и славянские государства в XII–XV вв. Экспансия турок-османов. Османские завоевания на Балканах. Падение Константинополя.</p>	<p>значение этих событий.</p> <p>Объяснять смысл понятий и терминов: сословно-представительная монархия, парламент, централизованное государство, Великая хартия вольностей, Реконкиста.</p> <p>Рассказывать о создании централизованных государств в Англии, Франции, на Пиренейском полуострове, выделять общие черты этих процессов и особенности отдельных стран.</p> <p>Называть причины, главных участников, ключевые события и итоги Столетней войны. Объяснять, чем известна в истории Жанна Д'Арк.</p> <p>Раскрывать особенности политического развития земель Священной Римской империи и итальянских государств.</p> <p>Рассказывать о развитии сельского хозяйства и усилении городов в странах Западной Европы в период зрелого Средневековья.</p> <p>Объяснять причины обострения социальных противоречий в городах и деревнях.</p> <p>Называть крупнейшие восстания XIV в (Жакерия, восстание под руководством Уота Тайлера).</p> <p>Представлять характеристику гуситского движения в Чехии Гуситских войн 1419–1434 гг.</p> <p>Показывать на исторической карте территории и государства, завоеванные османами в XIV–XV вв.</p> <p>Рассказывать о взятии османами Константинополя.</p> <p>Объяснять, как было воспринято современниками это событие и какие последствия оно имело.</p>
<p>Культура средневековой Европы</p>	<p>Представления средневекового человека о мире. Место религии в жизни человека и общества. Образование: школы и университеты. Сословный характер культуры. Средневековый эпос. Рыцарская литература. Городской и крестьянский фольклор. Романский и готический стили в художественной культуре. Развитие знаний о природе и человеке. Гуманизм. Раннее Возрождение: художники и их творения. Изобретение европейского книгопечатания; И. Гутенберг.</p>	<p>Раскрывать роль религии в жизни средневекового человека и общества.</p> <p>Объяснять, кого и чему учили в средневековых школах</p> <p>Рассказывать, когда и в каких странах появились первые европейские университеты, кто выступал их основателями.</p> <p>Объяснять значение понятий и терминов: университет, магистр, лекция, диспут, схоластика.</p> <p>Раскрывать, в чем проявлялся сословный характер средневековой культуры, приводить примеры разных литературных жанров.</p> <p>Характеризовать основные черты романского и готического стилей в художественной культуре, выявлять их в изображениях архитектурных сооружений.</p> <p>Раскрывать значение понятий и терминов: романский стиль,</p>

		<p>готика, гуманизм, Возрождение. Называть известных представителей европейского гуманизма и Раннего Возрождения, объяснять, что было новым в их взглядах на мир и человека. Представлять рассказ (сообщение) о жизни и творчестве мастеров. Раннего Возрождения (по выбору). Раскрывать значение изобретения европейского книгопечатания.</p>
Страны Востока в Средние века	<p>Османская империя: завоевания турок-османов (Балканы, падение Византии), управление империей, положение покоренных народов. Монгольская держава: общественный строй монгольских племен, завоевания Чингисхана и его потомков, управление подчиненными территориями. Китай: империи, правители и подданные, борьба против завоевателей. Япония в Средние века: образование государства, власть императоров и управление сёгунов. Индия: раздробленность индийских княжеств, вторжение мусульман, Делийский султанат. Культура народов Востока. Литература. Архитектура. Традиционные искусства и ремесла.</p>	<p>Показывать на исторической карте территории крупнейших государств Востока в Средние века. Рассказывать, используя историческую карту, о возникновении Османского государства и завоеваниях турок-османов в XIII—XV вв. Характеризовать систему управления Османской империей, политику османов в отношении покоренных народов. Систематизировать в форме таблицы информацию о завоеваниях монголов в правление Чингисхана и его наследников. Рассказывать об организации и вооружении монгольского войска. Показывать на карте территории главных улусов монгольской державы и объяснять, как монголы управляли завоеванными землями. Объяснять, как было организовано управление средневековыми китайскими империями, как осуществлялась подготовка императорских чиновников. Характеризовать важнейшие изобретения китайцев в VII—XIII вв и объяснять, как эти изобретения попадали к другим народам. Объяснять, каким было положение императора в Японии и какую роль в управлении страной играли сёгуны. Рассказывать о религиозных верованиях жителей Японии. Сравнить статус и кодекс поведения японского самурая и европейского рыцаря, определять, что было общим. Рассказывать, используя историческую карту, о мусульманском завоевании Индии и создании Делийского султаната. Используя иллюстрации, рассказывать о культуре народов Востока в V—XV вв, распознавать характерные черты в архитектурных сооружениях, произведениях живописи.</p>
Государства доколумбовой Америки в Средние века	<p>Цивилизации майя, ацтеков и инков: общественный строй, религиозные верования, культура. Появление европейских завоевателей.</p>	<p>Рассказывать о древних обитателях Америки, условиях их жизни, основных занятиях. Называть и показывать на исторической карте крупные государства, существовавшие в Америке в эпоху Средневековья. Систематизировать</p>

		<p>материал о цивилизациях средневековой Америки в таблице (территория, главные города, правители, религиозные верования, зания, искусство).</p> <p>Представлять сообщение (презентацию) о художественной культуре одной из средневековых цивилизаций Америки (по выбору).</p>
Обобщение	Историческое и культурное наследие Средних веков.	Обобщать знания по курсу историческое и культурное наследие Средних веков.
Раздел 2. История России. От Руси к российскому государству		
Введение	<p>Роль и место России в мировой истории. Проблемы периодизации российской истории. Источники по истории России.</p>	<p>Объяснять, что изучает история Отечества. Различать виды исторических источников, с опорой на приобретенные ранее знания (5—6 кл).</p> <p>Характеризовать источники по российской истории.</p> <p>Показывать своеобразие геополитического положения России с опорой на историческую карту.</p>
Народы и государства на территории нашей страны в древности. Восточная Европа в середине I тыс. н. э.	<p>Заселение территории нашей страны человеком. Палеолитическое искусство. Петроглифы Беломорья и Онежского озера. Особенности перехода от присваивающего хозяйства к производящему. Ареалы древнейшего земледелия и скотоводства. Появление металлических орудий и их влияние на первобытное общество. Центры древнейшей металлургии. Кочевые общества евразийских степей в эпоху бронзы и раннем железном веке. Степь и ее роль в распространении культурных взаимовлияний. Появление первого в мире колесного транспорта.</p> <p>Народы, проживавшие на этой территории до середины I тыс. до н. э. Скифы и скифская культура. Античные города-государства Северного Причерноморья. Боспорское царство. Пантикапей. Античный Херсонес. Скифское царство в Крыму. Дербент.</p> <p>Великое переселение народов. Миграция готов. Нашествие гуннов. Вопрос о славянской прародине и происхождении славян. Расселение славян, их разделение на три ветви – восточных, западных и южных. Славянские общности Восточной Европы. Их соседи – балты и финно-угры. Хозяйство восточных славян, их общественный строй и политическая организация. Возникновение княжеской власти. Традиционные верования.</p> <p>Страны и народы Восточной</p>	<p>Находить и показывать на исторической карте места расселения древнего человека на территории России, древние государства Поволжья, Кавказа и Северного Причерноморья.</p> <p>Описывать условия жизни, занятия, верования земледельческих и кочевых племен, народов.</p> <p>Характеризовать культурное наследие древних цивилизаций на территории нашей страны (привлекая знания из истории Древнего мира)</p> <p>Приводить примеры межэтнических контактов и взаимодействий.</p> <p>Показывать на исторической карте территории расселения восточных славян; извлекать из карты информацию о природных условиях, влияющих на занятия славян.</p> <p>Характеризовать общественный строй и политическую организацию восточных славян.</p> <p>Описывать жизнь и быт, верования славян.</p> <p>Объяснять смысл понятий и терминов: ислам, иудаизм, подсечная система земледелия, присваивающее хозяйство, производящее хозяйство, язычество</p>

	<p>Европы, Сибири и Дальнего Востока. Тюркский каганат. Хазарский каганат. Волжская Булгария.</p>	
<p>Русь в IX — начале XII в.</p>	<p>Образование государства Русь. Исторические условия складывания русской государственности: природно-климатический фактор и политические процессы в Европе в конце I тыс. н. э. Формирование новой политической и этнической карты континента.</p> <p>Первые известия о Руси. Проблема образования государства Русь. Скандинавы на Руси. Начало династии Рюриковичей.</p> <p>Формирование территории государства Русь. Дань и полюдь. Первые русские князья. Отношения с Византийской империей, странами Центральной, Западной и Северной Европы, кочевниками европейских степей. Русь в международной торговле. Путь «из варяг в греки». Волжский торговый путь. Языческий пантеон.</p> <p>Принятие христианства и его значение. Византийское наследие на Руси.</p> <p>Русь в конце X – начале XII в. Территория и население государства Русь/Русская земля. Крупнейшие города Руси. Новгород как центр освоения Севера Восточной Европы, колонизация Русской равнины. Территориально-политическая структура Руси, волости. Органы власти: князь, посадник, тысяцкий, вече. Внутриполитическое развитие. Борьба за власть между сыновьями Владимира Святого. Ярослав Мудрый. Русь при Ярославичах. Владимир Мономах. Русская церковь.</p> <p>Общественный строй Руси: дискуссии в исторической науке. Князья, дружина. Духовенство. Городское население. Купцы. Категории рядового и зависимого населения. Древнерусское право: Русская Правда, церковные уставы.</p> <p>Русь в социально-политическом контексте Евразии. Внешняя политика и международные связи: отношения с Византией, печенегами, половцами (Дешти-и-Кипчак), странами Центральной, Западной и Северной Европы. Херсонес в культурных контактах Руси и Византии.</p> <p>Культурное пространство. Русь в общеевропейском культурном контексте. Картина мира средневекового человека.</p>	<p>Раскрывать предпосылки и называть время образования государства Русь.</p> <p>Показывать на исторической карте территорию государства Русь, главные торговые пути, крупные города.</p> <p>Извлекать из исторической карты информацию о направлениях походов князей (Олега, Игоря, Святослава).</p> <p>Систематизировать информацию о деятельности первых русских князей (в виде таблицы).</p> <p>Приводить примеры взаимоотношений Руси с соседними племенами и государствами.</p> <p>Давать оценку значению принятия христианства на Руси.</p> <p>Объяснять смысл понятий и терминов: государство, Русь, христианство, православие, князь, дружина, полюдь, дань, уроки, Погосты.</p> <p>Характеризовать политический строй Руси, внутреннюю и внешнюю политику русских князей в конце X — первой трети XII в.</p> <p>Раскрывать значение съезда князей в Любече.</p> <p>Извлекать информацию из письменных источников: «Русской Правды», «Устава» Владимира Мономаха и использовать ее в рассказе о положении отдельных групп населения Руси.</p> <p>Составлять характеристику (исторический портрет) Ярослава Мудрого, Владимира Мономаха (привлекая дополнительные источники информации).</p> <p>Рассказывать о роли Православной церкви на Руси.</p> <p>Объяснять смысл понятий и терминов: вече, вотчина, люди, смерды, закупы, холопы, посадник, десятина, митрополит, монастырь, инок (монах).</p> <p>Описывать древнерусский город; рассказывать о жизни горожан.</p> <p>Характеризовать основные достижения культуры Древней Руси. Объяснять смысл понятий и терминов: крестово-купольный храм, фреска, мозаика, берестяные грамоты, летопись, житие, былины.</p> <p>Описывать памятники древнерусского зодчества (Софийские соборы в Киеве и Новгороде) и древнерусской живописи (фрески и мозаики, иконы), предметы декоративно-прикладного искусства и др.</p> <p>Осуществлять поиск информации для</p>

	<p>Повседневная жизнь, сельский и городской быт. Положение женщины. Дети и их воспитание. Календарь и хронология.</p> <p>Культура Руси. Формирование единого культурного пространства. Кирилло-мефодиевская традиция на Руси. Письменность. Распространение грамотности, берестяные грамоты. «Новгородская псалтирь». «Остромирово Евангелие». Появление древнерусской литературы. «Слово о Законе и Благодати». Произведения летописного жанра. «Повесть временных лет». Первые русские жития. Произведения Владимира Мономаха. Иконопись. Искусство книги. Архитектура. Начало храмового строительства: Десятинная церковь, София Киевская, София Новгородская. Материальная культура. Ремесло. Военное дело и оружие.</p>	<p>проектной работы «Как жили наши предки в далеком прошлом» (на материале истории края, города).</p>
<p>Русь в середине XII — начале XIII в.</p>	<p>Формирование системы земель – самостоятельных государств. Важнейшие земли, управляемые ветвями княжеского рода Рюриковичей: Черниговская, Смоленская, Галицкая, Волынская, Суздальская. Земли, имевшие особый статус: Киевская и Новгородская. Эволюция общественного строя и права; внешняя политика русских земель.</p> <p>Формирование региональных центров культуры: летописание и памятники литературы: Киево-Печерский патерик, моление Даниила Заточника, «Слово о полку Игореве». Белокаменные храмы Северо-Восточной Руси: Успенский собор во Владимире, церковь Покрова на Нерли, Георгиевский собор Юрьева-Польского.</p>	<p>Называть время и раскрывать причины и последствия распада Руси на отдельные самостоятельные земли.</p> <p>Извлекать из исторической карты информацию о географическом положении важнейших самостоятельных центров Руси; раскрывать их особенности. Характеризовать социально-политическое развитие, достижения культуры отдельных земель (в том числе с использованием регионального материала). Систематизировать материал о важнейших русских землях в XII — первой трети XIII в (в форме таблицы).</p> <p>Проводить поиск исторической информации для сообщений об отдельных исторических личностях и памятниках культуры периода политической раздробленности. Описывать памятники архитектуры рассматриваемого периода (включая региональные).</p>
<p>Русские земли и их соседи в середине XIII — XIV в.</p>	<p>Возникновение Монгольской империи. Завоевания Чингисхана и его потомков. Походы Батыя на Восточную Европу. Возникновение Золотой Орды. Судьбы русских земель после монгольского нашествия. Система зависимости русских земель от ордынских ханов (так называемое ордынское иго).</p> <p>Южные и западные русские земли. Возникновение Литовского государства и включение в его состав части русских земель. Северо-западные земли: Новгородская и Псковская. Политический</p>	<p>Объяснять значение понятий и терминов: орда, хан, курултай, ярлык, баскаки, военный монашеский Орден, крестоносцы, святитель.</p> <p><i>Извлекать информацию</i> из материалов, свидетельствующих о походах монгольских завоевателей (исторической карты, отрывков из летописей, произведений древнерусской литературы и др.), сопоставлять содержащиеся в них сведения.</p> <p>Объяснять, в чем выражалась зависимость русских земель от ордынских ханов</p> <p>Показывать на исторической карте рост</p>

	<p>строй Новгорода и Пскова. Роль вече и князя. Новгород и немецкая Ганза.</p> <p>Ордена крестоносцев и борьба с их экспансией на западных границах Руси. Александр Невский. Взаимоотношения с Ордой. Княжества Северо-Восточной Руси. Борьба за великое княжение Владимирское. Противостояние Твери и Москвы. Усиление Московского княжества. Дмитрий Донской. Куликовская битва. Закрепление первенствующего положения московских князей.</p> <p>Перенос митрополичьей кафедры в Москву. Роль Православной церкви в ордынский период русской истории. Святитель Алексей Московский и преподобный Сергей Радонежский.</p> <p>Народы и государства степной зоны Восточной Европы и Сибири в XIII–XV вв. Золотая орда: государственный строй, население, экономика, культура. Города и кочевые степи. Принятие ислама. Ослабление государства во второй половине XIV в., нашествие Тимура.</p> <p>Распад Золотой Орды, образование татарских ханств. Казанское ханство. Сибирское ханство. Астраханское ханство. Ногайская Орда. Крымское ханство. Касимовское ханство. Народы Северного Кавказа. Итальянские фактории Причерноморья (Каффа, Тана, Солдайя и др.) и их роль в системе торговых и политических связей Руси с Западом и Востоком.</p> <p>Культурное пространство. Изменения в представлениях о картине мира в Евразии в связи с завершением монгольских завоеваний. Культурное взаимодействие цивилизаций. Межкультурные связи и коммуникации (взаимодействие и взаимовлияние русской культуры и культур народов Евразии). Летописание. Литературные памятники Куликовского цикла. Жития. Епифаний Премудрый. Архитектура. Каменные соборы Кремля. Изобразительное искусство. Феофан Грек. Андрей Рублев.</p>	<p>территории Литовского государства в XIII—XIV вв.</p> <p>Рассказывать на основе информации учебника, отрывков из летописей, карты и картосхемы о Невской битве и Ледовом побоище; давать оценку их значения. Составлять характеристику (исторический портрет) Александра Невского.</p> <p>Характеризовать положение Северо-Восточной и Северо-Западной Руси после монгольского нашествия.</p> <p>Показывать на исторической карте территорию Северо-Восточной Руси, основные центры собирания русских земель, территориальный рост Московского княжества</p> <p>Раскрывать причины и следствия объединения русских земель вокруг Москвы.</p> <p>Рассказывать о Куликовской битве, привлекая историческую карту; раскрывать ее значение.</p> <p>Оценивать вклад Дмитрия Донского в историю страны.</p> <p>Приводить примеры роли Православной церкви в ордынский период.</p> <p>Характеризовать политику Золотой Орды в отношении подчиненных народов.</p> <p>Рассказывать о судьбе Крыма после монгольского завоевания (на основании учебника и дополнительных источников).</p> <p>Показывать на исторической карте государства, возникшие после распада Золотой Орды.</p>
<p>Формирование единого Русского государства в XV в.</p>	<p>Борьба за русские земли между Литовским и Московским государствами. Объединение русских земель вокруг Москвы. Междоусобная война в Московском княжестве второй четверти XV в. Василий Темный. Новгород и Псков</p>	<p>Показывать на исторической карте рост территории Русского государства в XV в.</p> <p>Характеризовать отношения Москвы с Литвой и Ордой.</p> <p>Раскрывать последствия династической войны в Московском</p>

	<p>в XV в.: политический строй, отношения с Москвой, Ливонским орденом, Ганзой, Великим княжеством Литовским. Падение Византии и рост церковно-политической роли Москвы в православном мире. Теория «Москва – третий Рим». Иван III. Присоединение Новгорода и Твери. Ликвидация зависимости от Орды. Расширение международных связей Московского государства. Принятие общерусского Судебника. Формирование аппарата управления единого государства. Перемены в устройстве двора великого князя: новая государственная символика; царский титул и регалии; дворцовое и церковное строительство. Московский Кремль.</p> <p>Культурное пространство. Изменения восприятия мира. Сакрализация великокняжеской власти. Флорентийская уния. Установление автокефалии Русской церкви. Внутрицерковная борьба (иосифляне и нестяжатели). Ереси. Геннадиевская Библия. Развитие культуры единого Русского государства. Летописание: общерусское и региональное. Житийная литература. «Хождение за три моря» Афанасия Никитина. Архитектура. Русская икона как феномен мирового искусства. Повседневная жизнь горожан и сельских жителей в древнерусский и раннемосковский периоды. Наш край с древнейших времен до конца XV в. (Материал по истории своего края привлекается при рассмотрении ключевых событий и процессов отечественной истории).</p>	<p>княжестве во второй четверти XV в. Рассказывать о событиях, приведших к ликвидации ордынского владычества. Систематизировать (в форме таблицы) информацию о присоединении к Москве городов, земель в правление Ивана III. Раскрывать значение создания единого Русского государства. Объяснять значение понятий и терминов: централизация, поместье, крестьяне, кормление. Характеризовать политический строй русского государства, систему управления страной. Составлять характеристику (исторический портрет) Ивана III, давать оценку его вклада в историю России.</p> <p>Извлекать информацию из Судебника 1497 г и использовать ее в рассказе о взаимоотношениях между землевладельцами и крестьянами. Характеризовать роль Православной церкви в укреплении Русского государства. Раскрывать значение понятий: ересь, автокефалия. <i>Сопоставлять</i> позиции нестяжателей и иосифлян, объяснять, в чем заключались различия. <i>Систематизировать информацию</i> о достижениях культуры Русского государства в XV в (в форме таблицы, тезисов).</p> <p>Составлять описание памятников культуры на основе иллюстраций учебника, художественных альбомов, интернет-ресурсов, непосредственного наблюдения (использование регионального материала). <i>Участвовать в составлении</i> и презентации альбома о повседневной жизни жителей родного края, памятниках культуры изучаемого периода.</p>
Обобщение	История Руси с древнейших времен до XV в.	Выполняют задания с развернутым ответом Работают с контурной картой

7 КЛАСС

Тематические блоки, темы / раздел	Основное содержание	Основные виды деятельности обучающихся
Раздел 1. Всеобщая история. История Нового времени. Конец XV — XVII в.		
Введение	Понятие «Новое время». Хронологические рамки и периодизация истории Нового времени.	Обозначать на ленте времени общие хронологические рамки основные периоды истории Нового времени
Великие географические открытия	Предпосылки Великих географических открытий. Поиски европейцами морских путей в страны Востока. Экспедиции	Объяснять, что способствовало росту интереса европейцев к дальним странам в XV в., раскрывать предпосылки Великих географических открытий.

	<p>Колумба. Тордесильяский договор 1494 г. Открытие Васко да Гамой морского пути в Индию. Кругосветное плавание Магеллана. Плавание Тасмана и открытие Австралии. Завоевания конкистадоров в Центральной и Южной Америке (Ф. Кортес, Ф. Писарро). Европейцы в Северной Америке. Поиски северо-восточного морского пути в Китай и Индию. Политические, экономические и культурные последствия Великих географических открытий конца XV – XVI в.</p>	<p>Рассказывать, используя карту, о начале поисков морского пути в Индию в XV в. Готовить и представлять сообщение об экспедициях Х. Колумба, <i>давать оценку</i> их результатам и значению. Объяснять, в чем состояли главные положения и значение Тордесильяского и Сарагосского договоров. Показывать на исторической карте маршруты экспедиций Васкода Гамы, Ф. Магеллана, А. Тасмана, называть их результаты. Раскрывать смысл понятий и терминов: каравелла, конкистадор, доминион, монополия, плантация. Объяснять, почему конкистадорам удалось относительно быстро завоевать могущественные государства Центральной и Южной Америки. Раскрывать, что изменилось в положении населения Центральной и Южной Америки с приходом европейских завоевателей. <i>Сравнивать</i> начало освоения европейцами территорий в Южной Америке и в Северной Америке (основные занятия европейских колонистов; положение местного населения; организация хозяйства), выявлять различия. Рассказывать, используя историческую карту, о поисках европейцами северо-восточного пути в страны Дальнего Востока, о том, как устанавливались их отношения с российским государством. Характеризовать итоги Великих географических открытий конца XV — XVII в.:</p> <ul style="list-style-type: none"> а) для европейских стран; б) для народов Нового Света; в) для всеобщей истории
<p>Изменения в европейском обществе XVI—XVII вв.</p>	<p>Развитие техники, горного дела, производства металлов. Появление мануфактур. Возникновение капиталистических отношений. Распространение наемного труда в деревне. Расширение внутреннего и мирового рынков. Изменения в сословной структуре общества, появление новых социальных групп. Повседневная жизнь обитателей городов и деревень.</p>	<p>Называть новые источники энергии, которые стали использоваться в Европе в XV—XVII вв., объяснять, развитию каких отраслей производства это способствовало. <i>Сравнивать</i> ремесленное и мануфактурное производство, объяснять, в чем заключались преимущества мануфактур. Объяснять значение понятий и терминов: централизованная и рассеянная мануфактура, капиталистические отношения, буржуазия. Раскрывать, в чем выразилось и к чему вело расслоение крестьянства в начале Нового времени. Называть новые группы населения, появившиеся в европейских странах в раннее Новое время. <i>Составлять описание</i> европейского города XVI—XVII вв. (типичный город или</p>

		<p>конкретный город по выбору). Характеризовать условия жизни разных групп населения в европейских городах XVI—XVII вв.</p>
<p>Реформация и Контрреформация в Европе</p>	<p>Причины Реформации. Начало Реформации в Германии; М. Лютер. Развертывание Реформации и Крестьянская война в Германии. Распространение протестантизма в Европе. Кальвинизм. Религиозные войны. Борьба католической церкви против реформационного движения. Контрреформация. Инквизиция.</p>	<p>Характеризовать предпосылки Реформации в Германии. Раскрывать содержание основных положений учения Лютера, объяснять, в чём заключалась их новизна. Объяснять значение понятий и терминов: Реформация, индульгенция, секуляризация, булла, протестантизм, лютеранство, кальвинизм, гугеноты, пуритане, иезуиты. Раскрывать, представители каких групп германского общества и почему поддержали М. Лютера. Представлять характеристику Крестьянской войны в Германии. <i>Извлекать и комментировать информацию</i> из исторических текстов (фрагменты богословских сочинений и другое). Представлять характеристики М. Лютера, Ж. Кальвина. Объяснять, кем и каким образом осуществлялась Контрреформация, каковы были результаты этой политики. Раскрывать, привлекая информацию карты, чем завершились к концу XVI в. религиозные войны между католиками и протестантами</p>
<p>Государства Европы в XVI—XVII вв.</p>	<p>Абсолютизм и сословное представительство. Преодоление раздробленности. Борьба за колониальные владения. Начало формирования колониальных империй. Испания под властью потомков католических королей. Внутренняя и внешняя политика испанских Габсбургов. Национально-освободительное движение в Нидерландах: цели, участники, формы борьбы. Итоги и значение Нидерландской революции. Франция: путь к абсолютизму. Королевская власть и централизация управления страной. Католики и гугеноты. Религиозные войны. Генрих IV. Нантский эдикт 1598 г. Людовик XIII и кардинал Ришелье. Фронда. Французский абсолютизм при Людовике XIV. Англия. Развитие капиталистического</p>	<p>Объяснять значение понятий: абсолютизм, централизованное государство, протекционизм. Характеризовать политическое устройство и особенности экономического развития Испании в XVI—XVII вв. Раскрывать, на что была направлена внешняя политика испанских Габсбургов, приводить примеры конкретных действий. Разъяснять, что свидетельствовало об усилении королевской власти во Франции в XVI в. Представлять характеристику религиозных войн второй половины XVI в. во Франции (хронологические рамки; основные участники; формы борьбы; ключевые события; итоги и последствия). Объяснять, что стоит за названием «Варфоломеевская ночь», как оценивали это событие современники. Рассказывать, в результате каких обстоятельств и событий Генрих Бурбон стал основателем новой королевской династии во Франции. Объяснять, что предусматривал Нантский эдикт 1598 г., давать оценку значения этого документа.</p>

	<p>предпринимательства в городах и деревнях. Огораживания. Укрепление королевской власти при Тюдорах. Генрих VIII и королевская реформация. «Золотой век» Елизаветы I.</p> <p>Английская революция середины XVII в. Причины, участники, этапы революции. Размежевание в революционном лагере. О. Кромвель. Итоги и значение революции. Реставрация Стюартов. Славная революция. Становление английской парламентской монархии.</p> <p>Страны Центральной, Южной и Юго-Восточной Европы. В мире империй и вне его. Германские государства. Итальянские земли. Положение славянских народов. Образование Речи Посполитой.</p>	<p>Представлять характеристику (исторический портрет) Людовика XIV. Раскрывать, что составляло основу экономического процветания Англии в XVI в. Объяснять значение понятий и терминов: огораживания, новое дворянство, королевская реформация, монополия, Великая Армада. Раскрывать, в чём заключалось усиление королевской власти в Англии при королях династии Тюдоров. Рассказывать об особенностях английской реформации, объяснять, почему её назвали «королевской». Представлять характеристику (исторический портрет) Елизаветы I. Объяснять, что давало основание определять правление Елизаветы I как «золотой век». Раскрывать причины Английской революции середины XVII в. Объяснять, почему события 1642—1648 гг. историки определяют понятием «гражданская война». Характеризовать состав и цели противостоявших друг другу в гражданской войне лагерей. Объяснять значение понятий и терминов: роялист, пресвитериане, железнобокие, лорд-протектор. Раскрывать причины победы парламентского лагеря в борьбе против короля. Представлять характеристику (исторический портрет) Оливера Кромвеля. Рассказывать о причинах и следствиях Славной революции 1688 г. <i>Давать сравнительную характеристику</i> партий вигов и тори. Высказывать суждение о том, что изменила в Англии революция середины XVII в. Показывать на исторической карте государства, находившиеся в рассматриваемый период в Центральной, Южной и Юго-Восточной Европе. Раскрывать обстоятельства вхождения различных народов в состав империй</p>
<p>Международные отношения в XVI -XVII вв.</p>	<p>Борьба за первенство, военные конфликты между европейскими державами. Столкновение интересов в приобретении колониальных владений и господстве на торговых путях. Противостояние османской экспансии в Европе. Образование державы австрийских Габсбургов. Тридцатилетняя война. Вестфальский мир.</p>	<p>Называть основные группы противоречий, существовавших в отношениях между ведущими европейскими государствами в XVI—XVII вв., приводить примеры их проявления. Рассказывать с опорой на историческую карту об экспансии Османской империи в Европе. Рассказывать о причинах Тридцатилетней войны и событиях, ставших поводом к её развязыванию. <i>Систематизировать информацию</i> о Тридцатилетней войне 1618—1648 гг. (хронологические рамки и этапы; основные участники, блоки государств и их цели; ключевые события и их последствия; итоги).</p>

		<p>Показывать на карте территории, охваченные военными действиями в годы Тридцатилетней войны.</p> <p>Рассказывать о характере военных действий и их последствиях для населения и хозяйства европейских стран.</p> <p>Называть основные положения Вестфальского мира, объяснять, какие государства усилили свои позиции по итогам войны, а какие были ослаблены</p>
Европейская культура в раннее Новое время	<p>Высокое Возрождение в Италии: художники и их произведения. Северное Возрождение. Мир человека в литературе раннего Нового времени. М. Сервантес. У. Шекспир. Стили художественной культуры (барокко, классицизм). Французский театр эпохи классицизма. Развитие науки: переворот в естествознании, возникновение новой картины мира. Выдающиеся ученые и их открытия (Н. Коперник, И. Ньютон). Утверждение рационализма.</p>	<p>Называть мастеров итальянского Возрождения, творивших в первой четверти XVI в. (Леонардо да Винчи, Микеланджело Буонарроти, Рафаэль Санти), и их произведения, объяснять, почему этот период получил название Высокого Возрождения.</p> <p>Рассказывать, о чём повествовали знаменитые романы XVI—XVII вв., объяснять, чем они привлекали читателей в ту эпоху и в последовавшие столетия.</p> <p>Представлять характеристику стилей классицизма и барокко, приводить примеры произведений.</p> <p>Раскрывать, в чём заключались новые взгляды на строение Вселенной, высказанные европейскими мыслителями, учёными в XVI—XVII вв., и объяснять, почему они вызвали отпор и преследование со стороны католической церкви. Раскрыть на примере трудов И. Ньютона, что изменяли исследования в области физики во взглядах на мир</p>
Страны Востока в XVI—XVII вв.	<p>Османская империя: на вершине могущества. Сулейман I Великолепный: завоеватель, законодатель. Управление многонациональной империей. Османская армия. Индия при Великих Моголах. Начало проникновения европейцев. Ост-Индские компании. Китай в эпоху Мин. Экономическая и социальная политика государства. Утверждение маньчжурской династии Цин. Япония: борьба знатных кланов за власть, установление сегуната Токугава, укрепление централизованного государства. «Закрытие» страны для иностранцев. Культура и искусство стран Востока в XVI—XVII вв.</p>	<p>Объяснять, привлекая информацию исторической карты, почему XVI в. считается временем наибольшего роста Османской державы.</p> <p>Рассказывать о правлении султана Сулеймана I, объяснять, почему он был прозван Великолепным.</p> <p>Рассказывать об организации османской армии, высказывать суждение о причинах её побед.</p> <p>Характеризовать османскую систему управления обширными владениями в Азии, Европе, Африке.</p> <p>Раскрывать:</p> <p>а) что означало для населения Северной Индии установление власти мусульманской династии Великих Моголов;</p> <p>б) какие традиции населения Индии сохранялись и при новых правителях.</p> <p>Объяснять, что представляли собой Ост-Индские компании, созданные в европейских странах. Определять по материалу учебника, какие традиционные черты древних и средневековых китайских империй сохранялись в</p>

		<p>империи Мин, существовавшей в XIV—XVII вв. Объяснять, в чём заключались особенности прихода к власти в Китае и последующей политики маньчжурской династии Цин.</p> <p>Рассказывать об обстоятельствах утверждения у власти в Японии династии сёгунов Токугава. Характеризовать политику первых сёгунов Токугава, её результаты. Объяснять, чем было вызвано решение властей Японии «закрывать» свою страну для европейцев. <i>Распознавать</i> на иллюстрациях учебника и в других визуальных материалах <i>характерные черты</i> архитектуры и живописи отдельных стран Востока.</p> <p><i>Готовить сообщение</i> (презентацию) о художественной культуре одной из стран Востока в XVI—XVII вв. (по выбору), используя иллюстрации учебника и интернет-ресурсы</p>
Обобщение	Историческое и культурное наследие Раннего Нового времени.	<p>Распределять в хронологической последовательности крупные события периода Нового времени (Великие Географические открытия, Реформацию, европейские революции, правление монархов). Показывать на карте (контурной карте) места и события внешней политики из курса всеобщей истории XVI—XVII вв.; характеризовать их причины и результаты. Объяснять причины и следствия важнейших событий всеобщей истории XVI—XVII вв. Определять по предложенному источнику обстоятельства и цель его создания, раскрывать его информационную ценность. Составлять краткую характеристику известных исторических личностей всеобщей истории XVI—XVII вв. (ключевые факты биографии, личные качества, деятельность).</p> <p>Представлять описание памятников материальной и художественной культуры XVI—XVII вв. Раскрывать существенные черты революций XVI—XVII вв. в европейских странах. Объяснять причины и следствия важнейших событий всеобщей истории XV—XVII вв.</p>
Раздел 2. История России в XVI-XVII вв.: от Великого княжества к царству		
Россия в XVI в.	<p>Завершение объединения русских земель. Княжение Василия III. Завершение объединения русских земель вокруг Москвы: присоединение Псковской, Смоленской, Рязанской земель. Отмирание удельной системы. Укрепление великокняжеской власти. Внешняя политика Московского княжества</p>	<p>Показывать на исторической карте территорию России в первой трети XVI в.; называть русские земли, присоединённые к Москве в правление Василия III. Характеризовать структуру центральной и местной власти в первой трети XVI в.</p> <p>Сравнивать вотчину и поместье; раскрывать различия между ними.</p> <p>Характеризовать внешнюю политику России в первой трети XVI в.; оценивать</p>

	<p>в первой трети XVI в.: война с Великим княжеством Литовским, отношения с Крымским и Казанским ханствами, посольства в европейские государства.</p> <p>Органы государственной власти. Приказная система: формирование первых приказных учреждений. Боярская дума, ее роль в управлении государством. «Малая дума». Местничество. Местное управление: наместники и волостели, система кормлений. Государство и церковь.</p> <p>Царствование Ивана IV. Регентство Елены Глинской. Сопrotивление удельных князей великокняжеской власти. Унификация денежной системы.</p> <p>Период боярского правления. Борьба за власть между боярскими кланами. Губная реформа. Московское восстание 1547 г. Ереси.</p> <p>Принятие Иваном IV царского титула. Реформы середины XVI в. «Избранная рада»: ее состав и значение. Появление Земских соборов: дискуссии о характере народного представительства. Отмена кормлений. Система налогообложения. Судебник 1550 г. Стоглавый собор. Земская реформа – формирование органов местного самоуправления.</p> <p>Внешняя политика России в XVI в. Создание стрелецких полков и «Уложение о службе». Присоединение Казанского и Астраханского ханств. Значение включения Среднего и Нижнего Поволжья в состав Российского государства. Войны с Крымским ханством. Битва при Молодях. Укрепление южных границ. Ливонская война: причины и характер. Ликвидация Ливонского ордена. Причины и результаты поражения России в Ливонской войне. Поход Ермака Тимофеевича на Сибирское ханство. Начало присоединения к России Западной Сибири.</p>	<p>ее результаты.</p> <p>Объяснять смысл понятий и терминов: сословно-представительная монархия, реформы, Земский собор, местничество, опричнина, приказ, стрельцы, заповедные лета, урочные лета, засечная черта.</p> <p>Раскрывать значение денежной реформы Елены Глинской.</p> <p>Характеризовать основные мероприятия реформ 1550-х гг. Извлекать информацию из Судебника 1550 г., царских указов и использовать ее в рассказе о положении различных слоёв населения Руси, политике власти.</p> <p>Раскрывать значение создания стрелецкого войска.</p> <p>Показывать на исторической карте рост территории России в царствование Ивана IV; ход Ливонской войны, маршрут похода Ермака.</p> <p>Составлять план рассказа о народах Поволжья и Сибири в XVI в.</p> <p>Раскрывать последствия Ливонской войны для России. Рассказывать об отношениях России с Крымским ханством в XVI в.</p> <p>Характеризовать основные мероприятия реформ 1550-х гг. Извлекать информацию из Судебника 1550 г., царских указов и использовать ее в рассказе о положении различных слоёв населения Руси, политике власти.</p> <p>Раскрывать значение создания стрелецкого войска.</p> <p>Показывать на исторической карте рост территории России в царствование Ивана IV; ход Ливонской войны, маршрут похода Ермака.</p> <p>Составлять план рассказа о народах Поволжья и Сибири в XVI в.</p> <p>Раскрывать последствия Ливонской войны для России. Рассказывать об отношениях России с Крымским ханством в XVI в.</p> <p>Рассказывать о событиях и обстоятельствах, приведших к пресечению московской династии Рюриковичей</p>
--	---	---

	<p>Социальная структура русского общества. Дворянство. Служилые люди. Формирование Государева двора и «служилых городов». Торгово-ремесленное население городов. Духовенство. Начало закрепощения крестьян: Указ о «заповедных летах». Формирование вольного казачества.</p> <p>Многонациональный состав населения Русского государства. Финно-угорские народы. Народы Поволжья после присоединения к России. Служилые татары. Существование религий в Российском государстве. Русская православная церковь. Мусульманское духовенство.</p> <p>Опричнина, дискуссия о ее причинах и характере. Опричный террор. Разгром Новгорода и Пскова. Московские казни 1570 г. Результаты и последствия опричнины. Противоречивость личности Ивана Грозного. Результаты и цена преобразований.</p> <p>Россия в конце XVI в. Царь Федор Иванович. Борьба за власть в боярском окружении. Правление Бориса Годунова. Учреждение патриаршества. Тявзинский мирный договор со Швецией: восстановление позиций России в Прибалтике. Противостояние с Крымским ханством. Строительство российских крепостей и засечных черт. Продолжение закрепощения крестьянства: Указ об «урочных летах». Пресечение царской династии Рюриковичей.</p>	
<p>Смута в России</p>	<p>Накануне Смуты. Династический кризис. Земский собор 1598 г. и избрание на царство Бориса Годунова. Политика Бориса Годунова в отношении боярства. Голод 1601–1603 гг. и обострение социально-экономического кризиса.</p> <p>Смутное время начала XVII в. Дискуссия о его причинах. Самозванцы и самозванство.</p>	<p>Раскрывать противоречия, существовавшие в русском обществе накануне Смуты. Характеризовать личность и деятельность Бориса Годунова.</p> <p>Раскрывать причины Смуты. Называть хронологические рамки Смутного времени. Систематизировать исторический материал в хронологической таблице «Основные события Смутного времени».</p>

	<p>Личность Лжедмитрия I и его политика. Восстание 1606 г. и убийство самозванца.</p> <p>Царь Василий Шуйский. Восстание Ивана Болотникова. Перерастание внутреннего кризиса в гражданскую войну.</p> <p>Лжедмитрий II. Вторжение на территорию России польско-литовских отрядов. Тушинский лагерь самозванца под Москвой. Оборона Троице-Сергиева монастыря. Выборгский договор между Россией и Швецией. Поход войска М.В. Скопина-Шуйского и Я.-П. Делагарди и распад тушинского лагеря. Открытое вступление Речи Посполитой в войну против России. Оборона Смоленска.</p> <p>Свержение Василия Шуйского и переход власти к «семибоярщине». Договор об избрании на престол польского принца Владислава и вступление польско-литовского гарнизона в Москву. Подъем национально-освободительного движения. Патриарх Гермоген. Московское восстание 1611 г. и сожжение города оккупантами. Первое и второе земские ополчения. Захват Новгорода шведскими войсками. «Совет всея земли». Освобождение Москвы в 1612 г.</p> <p>Окончание Смуты.</p> <p>Земский собор 1613 г. и его роль в укреплении государственности. Избрание на царство Михаила Федоровича Романова. Борьба с казачьими выступлениями против центральной власти. Столбовский мир со Швецией: утрата выхода к Балтийскому морю. Продолжение войны с Речью Посполитой. Поход принца Владислава на Москву. Заключение Деулинского перемирия с Речью Посполитой. Итоги и последствия Смутного времени.</p>	<p>Объяснять смысл понятий и терминов: Смута, самозванство.</p> <p>Показывать на исторической карте направления походов Лжедмитрия I и Лжедмитрия II, места действий польских и шведских интервентов, маршруты движения отрядов первого и второго ополчений.</p> <p>Высказывать суждения о роли Православной церкви, духовных лидеров в событиях Смутного времени. Представлять характеристики участников ключевых событий Смутного времени.</p> <p>Объяснять, что привело к подъёму национально-освободительного движения. Показывать на карте места действий земских ополчений. Характеризовать итоги и последствия Смуты для Российского государства.</p> <p>Участвовать в поиске материалов, подготовке и презентации группового сообщения «Организаторы и участники первого и второго ополчений»</p> <p>Характеризовать итоги и последствия Смуты для Российского государства</p>
Россия в XVII в.	<p>Россия в XVII в.</p> <p>Россия при первых Романовых. Царствование Михаила Федоровича.</p>	<p>Характеризовать личность и деятельность первых Романовых — Михаила Фёдоровича и Алексея Михайловича. Представлять в виде схемы структуру</p>

	<p>Восстановление экономического потенциала страны. Продолжение закрепощения крестьян. Земские соборы. Роль патриарха Филарета в управлении государством.</p> <p>Царь Алексей Михайлович. Укрепление самодержавия. Ослабление роли Боярской думы в управлении государством. Развитие приказного строя. Приказ Тайных дел. Усиление воеводской власти в уездах и постепенная ликвидация земского самоуправления. Затухание деятельности Земских соборов.</p> <p>*Правительство Б. И. Морозова и И. Д. Милославского: итоги его деятельности. Патриарх Никон, его конфликт с царской властью. Раскол в Церкви. Протопоп Аввакум, формирование религиозной традиции старообрядчества. Царь Федор Алексеевич. Отмена местничества. Налоговая (податная) реформа.</p> <p>Экономическое развитие России в XVII в. Первые мануфактуры. Ярмарки. Укрепление внутренних торговых связей и развитие хозяйственной специализации регионов Российского государства. Торговый и Новоторговый уставы. Торговля с европейскими странами и Востоком.</p> <p>Социальная структура российского общества. Государев двор, служилый город, духовенство, торговые люди, посадское население, стрельцы, служилые иноземцы, казаки, крестьяне, холопы. Русская деревня в XVII в. Городские восстания середины XVII в. Соляной бунт в Москве. Псковско-Новгородское восстание. Соборное уложение 1649 г. Завершение оформления крепостного права и территория его распространения. Денежная реформа 1654 г. Медный бунт. Побег крестьян на Дон и в Сибирь. Восстание Степана Разина.</p> <p>Внешняя политика России в XVII в. Возобновление</p>	<p>высших органов государственной власти и управления в России XVII в. Разъяснять, в чём заключались функции отдельных представительных и административных органов в системе управления государством. Объяснять смысл понятий: самодержавие, раскол, старообрядчество. Раскрывать причины и последствия церковного раскола. Составлять исторические портреты (характеристики) патриарха Никона, протопопа Аввакума.</p> <p>Характеризовать экономическое развитие России в XVII в., используя информацию исторической карты. Объяснять значение понятий и терминов: Государев двор, мануфактура, посад, ясак, ярмарка, крепостное право. Сравнить мануфактуру и ремесленную мастерскую; объяснять, в чём заключались различия. Раскрывать значение принятия Новоторгового и Таможенного уставов. Составлять таблицу «Основные сословия и их положение в России XVII в.»</p> <p>. Проводить поиск информации в отрывках из Соборного уложения 1649 г. для характеристики положения отдельных групп населения России, процесса закрепощения крестьян. Раскрывать причины социальных движений в России XVII в. Показывать на исторической карте места городских восстаний; территорию, охваченную восстанием Степана Разина. Систематизировать (в форме таблицы) материал о социальных движениях в России XVII в. Объяснять значение понятий и терминов: гетман, полки нового (иноземного) строя, засечная черта. Раскрывать причины восстания под руководством Б. Хмельницкого. Давать оценку значения вхождения земель Войска Запорожского в состав России. Характеризовать причины и итоги русско-польской (1654—1667) и русско-шведской (1656—1658) войн. Приводить примеры конфликтов России с Османской империей. Объяснять, в чём заключались результаты внешней политики России в XVII в.</p>
--	--	--

	<p>дипломатических контактов со странами Европы и Азии после Смуты. Смоленская война. Поляновский мир. Контакты с православным населением Речи Посполитой: противодействие полонизации, распространению католичества. Контакты с Запорожской Сечью. Восстание Богдана Хмельницкого. Переяславская рада. Вхождение земель Войска Запорожского в состав России. Война между Россией и Речью Посполитой 1654–1667 гг. Андрусовское перемирие. Русско-шведская война 1656–1658 гг. и ее результаты. Укрепление южных рубежей. Белгородская засечная черта. Конфликты с Османской империей. «Азовское осадное сидение». «Чигиринская война» и Бахчисарайский мирный договор. Отношения России со странами Западной Европы. Военные столкновения с маньчжурами и империей Цин (Китаем).</p> <p>Освоение новых территорий. Народы России в XVII в. Эпоха Великих географических открытий и русские географические открытия. Плавание Семена Дежнева. Выход к Тихому океану. Походы Ерофея Хабарова и Василия Пояркова и исследование бассейна реки Амур. Освоение Поволжья и Сибири. Калмыцкое ханство. Ясачное налогообложение. Переселение русских на новые земли. Миссионерство и христианизация. Межэтнические отношения. Формирование многонациональной элиты.</p>	<p>Объяснять, опираясь на знания из курсов всеобщей истории 6—7 классов, какие события получили название Великих географических открытий.</p> <p>Показывать на карте территории расселения народов в Российском государстве XVII в.; маршруты отрядов первопроходцев в Сибири и на Дальнем Востоке.</p> <p>Рассказывать о народах, живших в России в XVII в., привлекая дополнительную информацию (в том числе по истории края).</p> <p>Осуществлять поиск информации для подготовки сообщения об одном из первопроходцев (Семёне Дежнёве, Василии Пояркове, Ерофее Хабарове)</p>
<p>Культурное пространство XVI-XVII вв.</p>	<p>Культурное пространство XVI–XVII вв.</p> <p>Изменения в картине мира человека в XVI–XVII вв. и повседневная жизнь. Жилище и предметы быта. Семья и семейные отношения. Религия и суеверия. Проникновение элементов европейской культуры в быт высших слоев населения страны.</p> <p>Архитектура. Дворцово-</p>	<p>Извлекать информацию из «Домостроя», изобразительных материалов для рассказа о нравах и быте российского общества в XVI—XVII вв.</p> <p>Характеризовать новые веяния в отечественной культуре, быту XVII в. Объяснять значение понятий и терминов: шатровый стиль, парсуна.</p> <p>Систематизировать материал о достижениях культуры XVI—XVII вв. (в форме таблицы), раскрывать их значение.</p>

	<p>храмовый ансамбль Соборной площади в Москве. Шатровый стиль в архитектуре. Антонио Солари, Алевиз Фрязин, Петрок Малой. Собор Покрова на Рву. Монастырские ансамбли (Кирилло-Белозерский, Соловецкий, Ново-Иерусалимский). Крепости (Китай-город, Смоленский, Астраханский, Ростовский кремль). Федор Конь. Приказ каменных дел. Деревянное зодчество. Изобразительное искусство. Симон Ушаков. Ярославская школа иконописи. Парсунная живопись.</p> <p>Летописание и начало книгопечатания. Лицевой свод. Домострой. Переписка Ивана Грозного с князем Андреем Курбским. Публицистика Смутного времени. Усиление светского начала в российской культуре. Симеон Полоцкий. Немецкая слобода как проводник европейского культурного влияния. Посадская сатира XVII в.</p> <p>Развитие образования и научных знаний. Школы при Аптекарском и Посольском приказах. «Синописис» Иннокентия Гизеля – первое учебное пособие по истории.</p> <p>Наш край в XVI–XVII вв.</p>	<p>Составлять описание одного из памятников культуры XVI—XVII вв.; оценивать его художественные достоинства.</p> <p>Приводить примеры известных архитектурных сооружений XVI—XVII вв., выявлять их назначение.</p> <p>Объяснять, что способствовало развитию образования в России XVII в.</p> <p>Называть основные жанры русской литературы XVI—XVII вв.</p> <p>Осуществлять поиск и анализ информации для проектной работы «Путешествие по русскому городу XV в.</p>
Обобщение	История России в XVI-XVII вв.: от Великого княжества к царству	Выполнять учебные проекты по отечественной и всеобщей истории XVI–XVII вв. (в том числе на региональном материале)
		<p>Размещать в хронологической последовательности (в том числе на ленте времени) крупные события зарубежной и российской истории XVI–XVII вв.</p> <p>Устанавливать синхронность событий отечественной и всеобщей истории XVI–XVII вв.</p> <p>Показывать на карте (контурной карте) места и события внешней политики из курса русской истории XVI–XVII вв.; характеризовать их причины и результаты.</p> <p>Группировать факты всеобщей и отечественной истории по заданному признаку (страны, правители, государственные деятели, мероприятия внутренней политики, внешнеполитические события).</p>

		<p>Объяснять причины и следствия важнейших событий отечественной истории XVI–XVII вв.: причины и итоги Смуты, церковного раскола и др. Давать описание памятника культуры по предложенному изображению. Сравнить оценки событий и личностей отечественной и всеобщей истории XVI–XVII вв., представленные в учебной литературе и дополнительных источниках, находить аргументы. Определять по предложенному источнику (Судебник 1550 г., Соборное уложение 1649 г., Домострой и др.) обстоятельства и цель его создания, раскрывать его информационную ценность.</p> <p>Составлять краткую характеристику известных персоналий отечественной истории XVI–XVII вв. (ключевые факты биографии, личные качества, деятельность); устанавливать современников периода из России, европейских стран и стран Востока. Раскрывать существенные черты экономического, социального и политического развития России и других стран в XVI–XVII вв. Объяснять значение понятий и терминов: Избранная рада, гетман, государев двор, заповедные лета, засечная черта, Земские соборы, казачество, крепостное право, мануфактура, местничество, опричнина, парсуна, патриарх, полки нового (иноземного) строя, посад, приказы, раскол, реформы, самодержавие, самозванство, слобода, Соборное уложение, сословно-представительная монархия, старообрядчество, стрельцы, урочные лета, челобитная, ярмарка, ясак; уметь строить рассказ на основе ключевых понятий, составлять предложения с терминами применительно к конкретным фактам истории</p>
--	--	---

8 КЛАСС

Тематические блоки, темы / раздел	Основное содержание	Основные виды деятельности обучающихся
Раздел 1. Всеобщая история. История Нового времени. XVIII в.		
Введение	Понятие «Новое время». Хронологические рамки и периодизация истории Нового времени.	Обозначать на ленте времени общие хронологические рамки и основные периоды истории Нового времени. Характеризовать факты, события, процессы истории зарубежных стран с древности до конца XVII в.

		(используя карту).Объяснять причины и следствия важнейших событий всеобщей истории XV–XVII вв.
Век Просвещения	<p>Истоки европейского Просвещения. Достижения естественных наук и распространение идей рационализма. Английское Просвещение; Дж. Локк и Т. Гоббс. Секуляризация (обмирщение) сознания. Культ Разума. Франция – центр Просвещения. Философские и политические идеи Ф. М. Вольтера, Ш. Л. Монтескье, Ж. Ж. Руссо. «Энциклопедия» (Д. Дидро, Ж. Д’Аламбер). Германское Просвещение. Распространение идей Просвещения в Америке. Влияние просветителей на изменение представлений об отношениях власти и общества. «Союз королей и философов».</p>	<p>Рассказывать, какие новые черты проявились в европейской науке в XVII–XVIII вв. Объяснять смысл идеи общественного договора, выдвинутой английскими мыслителями XVII в. Излагать взгляды известных французских просветителей на государство, власть, религию и церковь. Представлять характеристику одного из ведущих деятелей французского Просвещения (по выбору). Объяснять значение издания «Энциклопедия, или Толковый словарь наук, искусств и ремёсел». Раскрывать на примерах особенности распространения идей Просвещения в отдельных странах. Анализировать исторические тексты (фрагменты философских и публицистических сочинений, материалы переписки и др.) — извлекать и комментировать информацию. Объяснять, чем был вызван интерес ряда европейских правителей к идеям Просвещения</p>
Государства Европы в XVIII в.	<p>Монархии в Европе XVIII в.: абсолютные и парламентские монархии. Просвещенный абсолютизм: правители, идеи, практика. Политика в отношении сословий: старые порядки и новые веяния. Государство и Церковь. Секуляризация церковных земель. Экономическая политика власти. Меркантилизм.</p> <p>Великобритания в XVIII в. Королевская власть и парламент. Тори и виги. Предпосылки промышленного переворота в Англии. Технические изобретения и создание первых машин. Появление фабрик, замена ручного труда машинным. Социальные и экономические последствия промышленного переворота. Условия труда и быта фабричных рабочих. Движения протеста. Луддизм.</p> <p>Франция. Абсолютная монархия: политика сохранения старого порядка. Попытки проведения реформ. Королевская власть и сословия.</p> <p>Германские государства, монархия Габсбургов, итальянские земли в XVIII в. Раздробленность</p>	<p>Характеризовать основные формы государств в Европе XVIII в. Систематизировать информацию об основных мероприятиях политики просвещённого абсолютизма в отдельных европейских странах (государственное управление, социальные отношения, образование, религия и Церковь). Объяснять значение понятий: парламентская монархия, просвещенный абсолютизм, секуляризация, меркантилизм, протекционизм. Высказывать и аргументировать оценку результатов политики просвещённого абсолютизма в европейских странах. Раскрывать, в чём выразилось изменение отношения к Церкви, религии в ряде европейских государств в XVIII в. Объяснять, как распределялась власть в парламентской монархии в Англии. Раскрывать предпосылки промышленного переворота в Англии. Называть важнейшие технические изобретения, способствовавшие переходу от мануфактуры к машинному производству. Объяснять значение понятий и терминов: промышленный переворот (революция), машинное производство, луддизм. Раскрывать, в чём состояли социальные последствия промышленного переворота в Англии. Описывать условия труда и быта горняков и фабричных рабочих. Рассказывать о борьбе</p>

	<p>Германии. Возвышение Пруссии. Фридрих II Великий. Габсбургская монархия в XVIII в. Правление Марии Терезии и Иосифа II. Реформы просвещенного абсолютизма. Итальянские государства: политическая раздробленность. Усиление власти Габсбургов над частью итальянских земель.</p> <p>Государства Пиренейского полуострова. Испания: проблемы внутреннего развития, ослабление международных позиций. Реформы в правление Карла III. Попытки проведения реформ в Португалии. Управление колониальными владениями Испании и Португалии в Южной Америке. Недовольство населения колоний политикой метрополий.</p>	<p>промышленных рабочих за свои права. Объяснять, почему после «блестящего правления» Людовика XIV Франция оказалась перед лицом значительных проблем в экономике, внутренней и внешней политике. Рассказывать о попытках проведения реформ во Франции при Людовике XVI, объяснять, почему они не были доведены до конца. Характеризовать состав и статус «третьего сословия» во Франции, объяснять, почему не только низы, но и верхушка сословия были недовольны своим положением. Характеризовать развитие германских государств в XVIII в. (политическое устройство, социальные отношения, экономика). Объяснять, в чём выразилось усиление Пруссии в XVIII в., какими средствами прусские короли добивались этого. Представлять характеристику Фридриха II, его внутренней и внешней политики. Показывать на исторической карте владения австрийских Габсбургов в XVIII в., называть проживавшие там народы. Рассказывать о преобразованиях, проводившихся в правление Марии Терезии и Иосифа II, давать оценку их значения. Характеризовать политическое положение итальянских земель в XVIII в., используя историческую карту. Рассказывать о состоянии хозяйства и социальных отношениях в Испании XVIII в. Характеризовать реформы второй половины XVIII в. в Испании и Португалии (цели, инициаторы реформ, содержание, итоги). Раскрывать, в чём выразилось соперничество Испании и Великобритании в XVIII в. и чем оно завершилось. Объяснять, что способствовало распространению в американских колониях Испании и Португалии во второй половине XVIII в. идей борьбы за независимость от метрополий</p>
<p>Британские колонии в Северной Америке: борьба за независимость</p>	<p>Создание английских колоний на американской земле. Состав европейских переселенцев. Складывание местного самоуправления. Колонисты и индейцы. Южные и северные колонии: особенности экономического развития и социальных отношений. Противоречия между метрополией и колониями. «Бостонское чаепитие». Первый Континентальный конгресс (1774) и начало Войны за независимость. Первые сражения</p>	<p>Рассказывать, кто и почему направлялся в XVI—XVII вв. в английские колонии в Северной Америке. Характеризовать порядки, устанавливавшиеся в колониях, объяснять, что в них отличалось от устоев Старого Света. Рассказывать о развитии хозяйства в британских колониях в XVIII в., используя информацию исторической карты. Объяснять, чем было вызвано обострение отношений между метрополией и населением колоний в 1760 — начале 1770-х гг. Рассказывать, привлекая карту, о ключевых событиях борьбы североамериканских колоний</p>

	<p>войны. Создание регулярной армии под командованием Дж. Вашингтона. Принятие Декларации независимости (1776). Перелом в войне и ее завершение. Поддержка колонистов со стороны России. Итоги Войны за независимость. Конституция (1787). «Отцы-основатели». Билль о правах (1791). Значение завоевания североамериканскими штатами независимости.</p>	<p>Великобритании за независимость. Объяснять значение понятий и терминов: «Бостонское чаепитие», конгресс, «отцы-основатели», конфедерация, федерация, президент. Называть документы, заложившие основы американского государства (Декларация независимости, Конституция, Билль о правах), характеризовать их основные положения. Анализировать исторические тексты (фрагменты документов и другое), отрывки из работ историков. Представлять характеристику руководителей борьбы североамериканских колоний за независимость (Т. Джефферсон, Б. Франклин, Дж. Вашингтон — по выбору). Рассказывать об отношении европейских держав, в том числе России, к борьбе североамериканских колоний. Раскрывать причины и значение победы североамериканских штатов в борьбе за независимость</p>
<p>Французская революция конца XVIII в.</p>	<p>Причины революции. Хронологические рамки и основные этапы революции. Начало революции. Декларация прав человека и гражданина. Политические течения и деятели революции (Ж. Ж. Дантон, Ж.-П. Марат). Упразднение монархии и провозглашение республики. Вареннский кризис. Начало войн против европейских монархов. Казнь короля. Вандея. Политическая борьба в годы республики. Конвент и «революционный порядок управления». Комитет общественного спасения. М. Робеспьер. Террор. Отказ от основ «старого мира»: культ разума, борьба против церкви, новый календарь. Термидорианский переворот (27 июля 1794 г.). Учреждение Директории. Наполеон Бонапарт. Государственный переворот 18–19 брюмера (ноябрь 1799 г.). Установление режима консульства. Итоги и значение революции.</p>	<p>Раскрывать причины обострения социальной напряжённости во Франции в 1780-е гг. Рассказывать о событиях 1789 г. в Париже, положивших начало революции. Систематизировать информацию об основных этапах и ключевых событиях революции 1789—1799 гг. (в форме хроники, таблицы). Называть основные положения «Декларации прав человека и гражданина», раскрывать их значение. Характеризовать основные политические течения Французской революции, называть их идеологов и лидеров. Объяснять значение понятий и терминов: Национальное собрание, Учредительное собрание, Законодательное собрание, декрет, жирондисты, монтаньяры, якобинцы, санкюлоты, Вареннский кризис, Национальный конвент, Комитет общественного спасения, Вандея, террор, Директория, переворот 18 брюмера, режим консульства. Рассказывать об основных преобразованиях, проведённых в годы революции в сферах политики, экономики, социальных отношений, религии, культуры, давать оценку их значения. Характеризовать отношение ведущих европейских держав к революционным событиям во Франции. Рассказывать о войнах революционной Франции, используя историческую карту. Анализировать документы революции (извлекать информацию, характеризовать сущность и значение содержащихся в</p>

		<p>документе положений). Готовить и представлять сообщение об одном из известных деятелей Французской революции конца XVIII в. (по выбору). Объяснять, в чём заключалась сущность переворота 18 брюмера 1799 г. Характеризовать итоги и значение Великой французской революции конца XVIII в., объяснять, почему события революции по-разному оценивались их современниками и затем историками</p>
<p>Европейская культура в XVIII в.</p>	<p>Развитие науки. Новая картина мира в трудах математиков, физиков, астрономов. Достижения в естественных науках и медицине. Продолжение географических открытий. Распространение образования. Литература XVIII в.: жанры, писатели, великие романы. Художественные стили: классицизм, барокко, рококо. Музыка духовная и светская. Театр: жанры, популярные авторы, произведения. Сословный характер культуры. Повседневная жизнь обитателей городов и деревень.</p>	<p>Рассказывать о наиболее значительных достижениях европейской науки XVIII в. — физики, математики, естествознания (называть имена учёных и их открытия). Показывать на карте маршруты географических экспедиций и места открытий, совершённых европейскими, в том числе российскими, путешественниками и мореплавателями в XVIII в. Представлять сообщение об одном из известных европейских исследователей новых земель (по выбору). Раскрывать, какие успехи в развитии образования в европейских странах были достигнуты в «век Просвещения» (в том числе в России). Рассказывать об основных жанрах европейской литературы XVIII в., называть известные произведения. Показывать, используя иллюстрации учебника и интернет-ресурсы, в чём заключались основные художественные особенности классицизма и барокко. Объяснять, в чём выразилось усиление светского начала в литературе и художественной культуре XVIII в. Называть источники, рассказывающие о повседневной жизни разных слоёв населения в Европе XVIII в., определять характер и ценность содержащейся в них информации. Составлять описание одного дня из жизни представителей разных слоёв европейского общества (в форме презентации, проектной работы)</p>
<p>Международные отношения в XVIII в.</p>	<p>Проблемы европейского баланса сил и дипломатия. Участие России в международных отношениях в XVIII в. Северная война (1700–1721). Династические войны «за наследство». Семилетняя война (1756–1763). Разделы Речи Посполитой. Войны антифранцузских коалиций против революционной Франции. Колониальные захваты европейских держав.</p>	<p>Раскрывать, какие государства и в силу каких причин определяли баланс сил в Европе в XVIII в. Объяснять, когда и почему в XVIII в. возникали «войны за наследство». Характеризовать участие России в крупных международных событиях XVIII в. (Северная война, Семилетняя война, разделы Польши). Рассказывать о Семилетней войне (1756–1763), используя историческую карту (причины; основные участники и их цели в войне; территория боевых действий; ключевые сражения; итоги). Раскрывать</p>

		внутренние и внешнеполитические предпосылки разделов Речи Посполитой, показывать на исторической карте территории, отошедшие к трём государствам — участникам разделов.Объяснять, какое место в международных отношениях XVIII в. занимала борьба европейских держав за колониальные владения
Страны Востока в XVIII в.	Османская империя: от могущества к упадку. Положение населения. Попытки проведения реформ; Селим III. Индия. Ослабление империи Великих Моголов. Борьба европейцев за владения в Индии. Утверждение британского владычества. Китай. Империя Цин в XVIII в.: власть маньчжурских императоров, система управления страной. Внешняя политика империи Цин; отношения с Россией. «Закрытие» Китая для иностранцев. Япония в XVIII в. Сёгуны и даймё. Положение сословий. Культура стран Востока в XVIII в.	Давать описание территории и состава населения Османской империи в XVIII в., используя карту. Рассказывать о попытках проведения реформ в Османском государстве в XVIII в., их результатах.Раскрывать, что свидетельствовало о кризисном положении Османской империи в конце XVIII в.Представлять сообщение на тему «Османская империя и европейские державы в XVIII в.».Объяснять, чем была вызвана серия русско-турецких войн в XVIII в., каковы были их итоги. Рассказывать, используя историческую карту, о крупнейших государствах, существовавших на территории Индостана в XVIII в., их отношениях друг с другом.Объяснять, как и почему британцы одержали победу в соперничестве европейских колонизаторов за господство в Индии.Характеризовать колониальные порядки, установленные в Индии британцами. Рассказывать, как было организовано управление обширной китайской империей при императорах династии Цин.Характеризовать, используя историческую карту, внешнюю политику Цинской империи в XVIII в., её отношения с Россией. Объяснять, что побудило правителей Китая установить в середине XVIII в. режим изоляции. Объяснять, как в японском государстве распределялась власть между императором, сёгуном, даймё.Называть основные сословия, существовавшие в Японии в XVIII в., характеризовать их статус, имущественное положение, обязанности.
Обобщение	Историческое и культурное наследие XVIII в.	Раскрывать последствия политики самоизоляции Японии, проводившейся сёгунами Токугава.Рассказывать о достижениях культуры народов Востока вXVIII в., привлекая иллюстрации учебника и интернет-ресурсы. Высказывать суждение о причинах увлечения восточной культурой в Европе XVIII в., о том, какие достоинства произведений восточной культуры привлекали европейцев
Раздел 2. История России. Россия в конце XVII — XVIII в.: от царства к империи		

Введение		Характеризовать виды и информационную ценность исторических источников. Раскрывать существенные черты экономического, социального и политического развития России и других стран в XVI–XVII вв. (используя карту). Обозначать на ленте времени
Россия в эпоху преобразований Петра I	<p>Причины и предпосылки преобразований. Россия и Европа в конце XVII в. Модернизация как жизненно важная национальная задача. Начало царствования Петра I, борьба за власть. Правление царевны Софьи. Стрелецкие бунты. Хованщина. Первые шаги на пути преобразований. Азовские походы. Великое посольство и его значение. Сподвижники Петра I.</p> <p>Экономическая политика. Строительство заводов и мануфактур. Создание базы металлургической индустрии на Урале. Оружейные заводы и корабельные верфи. Роль государства в создании промышленности. Преобладание крепостного и подневольного труда. Принципы меркантилизма и протекционизма. Таможенный тариф 1724 г. Введение подушной подати.</p> <p>Социальная политика. Консолидация дворянского сословия, повышение его роли в управлении страной. Указ о единонаследии и Табель о рангах. Противоречия в политике по отношению к купечеству и городским сословиям: расширение их прав в местном управлении и усиление налогового гнета. Положение крестьян. Переписи населения (ревизии).</p> <p>Реформы управления. Реформы местного управления (бурмистры и Ратуша), городская и областная (губернская) реформы. Сенат, коллегии, органы надзора и суда. Усиление централизации и бюрократизации управления. Генеральный регламент. Санкт-Петербург – новая столица.</p> <p>Первые гвардейские полки. Создание регулярной армии, военного флота. Рекрутские наборы.</p> <p>Церковная реформа. Упразднение патриаршества, учреждение Синода. Положение инославных конфессий.</p>	<p>Характеризовать географическое положение России на рубеже XVII—XVIII вв., опираясь на историческую карту, раскрывать влияние географического фактора на развитие экономики страны.</p> <p>Давать сравнительную характеристику международного положения России в начале и в конце XVII в. Сопоставлять государственный, политический, социально-экономический строй России и европейских государств в конце XVII в., выявляя общие черты и различия. Раскрывать значение понятий: абсолютизм, модернизация. Объяснять, в чём состояли причины и предпосылки преобразований. Характеризовать развитие экономики России в первой четверти XVIII в. (на основе информации учебника и карты). Раскрывать значение понятий и терминов: приписные крестьяне, посессионные крестьяне, протекционизм, меркантилизм, подушная перепись, крепостная мануфактура, фискал.</p> <p>Разъяснять сущность системы налогообложения в петровское время. Систематизировать в виде схемы информацию о социальной структуре российского общества в первой четверти XVIII в., характеризовать правовое положение основных социальных групп. Рассказывать о переменах в положении дворянства на основе анализа документов (Табель о рангах, Указ о единонаследии и др.). Раскрывать значение понятий: Сенат, коллегии, губерния, Генеральный регламент, Табель о рангах, ратуша, магистрат, гильдия.</p> <p>Систематизировать материал о реформах государственного управления в Петровскую эпоху.</p> <p>Сравнивать аппарат управления при Петре I и в допетровскую эпоху</p>

	<p>Оппозиция реформам Петра I. Социальные движения в первой четверти XVIII в. Восстания в Астрахани, Башкирии, на Дону. Дело царевича Алексея.</p> <p>Внешняя политика. Северная война. Причины и цели войны. Неудачи в начале войны и их преодоление. Битва при д. Лесной и победа под Полтавой. Прутский поход. Борьба за гегемонию на Балтике. Сражения у м. Гангут и о. Гренгам. Ништадтский мир и его последствия. Закрепление России на берегах Балтики. Провозглашение России империей. Каспийский поход Петра I.</p> <p>Преобразования Петра I в области культуры. Доминирование светского начала в культурной политике. Влияние культуры стран зарубежной Европы. Привлечение иностранных специалистов. Введение нового летоисчисления, гражданского шрифта и гражданской печати. Первая газета «Ведомости». Создание сети школ и специальных учебных заведений. Развитие науки. Открытие Академии наук в Петербурге. Кунсткамера. Светская живопись, портрет петровской эпохи. Скульптура и архитектура. Памятники раннего барокко.</p> <p>Повседневная жизнь и быт правящей элиты и основной массы населения. Перемены в образе жизни российского дворянства. «Юности честное зерцало». Новые формы общения в дворянской среде. Ассамблеи, балы, светские государственные праздники. Европейский стиль в одежде, развлечениях, питании. Изменения в положении женщин.</p> <p>Итоги, последствия и значение петровских преобразований. Образ Петра I в русской культуре.</p>	<p>Раскрывать значение упразднения патриаршества</p> <p>Рассказывать о социальных выступлениях в Петровскую эпоху, привлекая информацию карты.</p> <p>Систематизировать информацию об оппозиции Петру I (в виде развёрнутого плана, тезисов).</p> <p>Характеризовать основные направления внешней политики России в Петровскую эпоху.</p> <p>Систематизировать информацию о Северной войне 1700—1721 гг. (причины, участники, ключевые события, итоги). Рассказывать о сражениях Северной войны, используя информацию учебника, карты, визуальные источники.</p> <p>Характеризовать международное положение России к концу правления Петра.</p> <p>Объяснять значение понятий и терминов: дворянская культура, ассамблея.</p> <p>Характеризовать нововведения в разных областях культуры</p> <p>в Петровскую эпоху с использованием визуальных и письменных источников («Юности честное зерцало», указы Петра I, отрывки из сочинений историков и другое).</p> <p>Осуществлять поиск информации на образовательных сайтах</p> <p>градостроительстве в Петровскую эпоху.</p> <p>Составлять характеристику (исторический портрет) Петра I, высказывать суждения о его личности и деятельности. Излагать точки зрения историков о причинах, предпосылках, итогах и значении петровских преобразований.</p> <p>Участвовать в обсуждении вопроса о значении петровских преобразований для развития России, высказывать и аргументировать своё мнение</p>
<p>Россия после Петра I. Дворцовые перевороты</p>	<p>Россия после Петра I. Дворцовые перевороты</p> <p>Причины нестабильности политического строя. Дворцовые перевороты. Фаворитизм. Создание Верховного тайного совета. Крушение политической карьеры А. Д. Меншикова. Кондиции «верховников»</p>	<p>Объяснять причины дворцовых переворотов. Систематизировать информацию о дворцовых переворотах (даты, участники, результаты).</p> <p>Объяснять значение понятий и терминов: Верховный тайный совет, дворцовые перевороты, фаворитизм.</p> <p>Проводить анализ «Кондиций верховников» как исторического</p>

	<p>и приход к власти Анны Иоанновны. Кабинет министров. Роль Э. Бирона, А. И. Остермана, А. П. Волынского, Б. Х. Миниха в управлении и политической жизни страны.</p> <p>Укрепление границ империи на восточной и юго-восточной окраинах. Переход Младшего жуза под суверенитет Российской империи. Война с Османской империей.</p> <p>Россия при Елизавете Петровне. Экономическая и финансовая политика. Деятельность П. И. Шувалова. Создание Дворянского и Купеческого банков. Усиление роли косвенных налогов. Ликвидация внутренних таможен. Распространение монополий в промышленности и внешней торговле. Основание Московского университета. М. В. Ломоносов и И. И. Шувалов. Россия в международных конфликтах 1740–1750-х гг. Участие в Семилетней войне.</p> <p>Петр III. Манифест о вольности дворянства. Причины переворота 28 июня 1762 г.</p>	<p>документа.</p> <p>Давать оценку роли фаворитов в управлении и политике России после Петра I.</p> <p>Рассказывать, используя информацию карты, об укреплении южных границ России в 1730-е гг.</p> <p>Составлять характеристику (исторический портрет) Анны Иоанновны и Елизаветы Петровны.</p> <p>Давать оценку экономической и финансовой политике Елизаветы Петровны, её результатов.</p> <p>Раскрывать значение создания Московского университета.</p> <p>Систематизировать информацию о Семилетней войне и участии в ней России (причины, участники, ключевые сражения российской армии, итоги).</p> <p>Проводить анализ Манифеста о вольности дворянства как исторического документа, высказывать суждение о его значении.</p> <p>Объяснять причины переворота 28 июня 1762 г.</p>
<p>Россия в 1760-1790-х гг. Правление Екатерины II и Павла I</p>	<p>Правление Екатерины II и Павла I</p> <p>Внутренняя политика Екатерины II. Личность императрицы. Идеи Просвещения. «Просвещенный абсолютизм», его особенности в России. Секуляризация церковных земель. Деятельность Уложенной комиссии. Экономическая и финансовая политика правительства. Начало выпуска ассигнаций. Отмена монополий, умеренность таможенной политики. Вольное экономическое общество. Губернская реформа. Жалованные грамоты дворянству и городам. Положение сословий. Дворянство – «первенствующее сословие» империи. Привлечение представителей сословий к местному управлению. Создание дворянских обществ в губерниях и уездах. Расширение привилегий гильдейского купечества в налоговой сфере и городском управлении.</p> <p>Национальная политика и народы России в XVIII в. Унификация управления на окраинах империи.</p>	<p>Представлять характеристику личности и деятельности Екатерины II.</p> <p>Объяснять значение понятий и терминов: просвещенный абсолютизм, Уложенная комиссия, Вольное экономическое общество, секуляризация.</p> <p>Извлекать информацию из «Наказа» Екатерины II, выявлять особенности просвещенного абсолютизма в России.</p> <p>Представлять в виде схемы систему местного управления по губернской реформе.</p> <p>Раскрывать значение участия сословных представителей в местном самоуправлении России в конце XVIII в.</p> <p>Показывать на карте территории расселения народов в Российской империи в XVIII в.</p> <p>Характеризовать национальную и религиозную политику власти в правление Екатерины II. Объяснять причины выступлений, имевших национальную направленность.</p>

	<p>Ликвидация гетманства на Левобережной Украине и Войска Запорожского. Формирование Кубанского казачества. Активизация деятельности по привлечению иностранцев в Россию. Расселение колонистов в Новороссии, Поволжье, других регионах. Укрепление веротерпимости по отношению к неправославным и нехристианским конфессиям. Политика по отношению к исламу. Башкирские восстания. Формирование черты оседлости.</p> <p>Экономическое развитие России во второй половине XVIII в.</p> <p>Крестьяне: крепостные, государственные, монастырские. Условия жизни крепостной деревни. Права помещика по отношению к своим крепостным. Барщинное и оброчное хозяйство. Дворовые люди. Роль крепостного строя в экономике страны.</p> <p>Промышленность в городе и деревне. Роль государства, купечества, помещиков в развитии промышленности. Крепостной и вольнонаемный труд. Привлечение крепостных оброчных крестьян к работе на мануфактурах. Развитие крестьянских промыслов. Рост текстильной промышленности: распространение производства хлопчатобумажных тканей. Начало известных предпринимательских династий: Морозовы, Рябушинские, Гарелины, Прохоровы, Демидовы и др.</p> <p>Внутренняя и внешняя торговля. Торговые пути внутри страны. Водно-транспортные системы: Вышневолоцкая, Тихвинская, Мариинская и др. Ярмарки и их роль во внутренней торговле. Макарьевская, Ирбитская, Свенская, Коренная ярмарки. Ярмарки Малороссии. Партнеры России во внешней торговле в Европе и в мире. Обеспечение активного внешнеторгового баланса.</p> <p>Обострение социальных противоречий. Чумной бунт в Москве. Восстание под предводительством Емельяна Пугачева. Антидворянский и антикрепостнический характер</p>	<p>Рассказывать об экономических районах и развитии экономики страны при Екатерине II, используя информацию учебника и карты.</p> <p>Сравнивать экономическую и социальную политику Петра I и Екатерины II, выявлять общие черты и различия.</p> <p>Характеризовать положение российского крепостного крестьянства с привлечением материала книги А. Н. Радищева «Путешествие из Петербурга в Москву».</p> <p>Проводить анализ исторических документов (Жалованные грамоты дворянству и городам и другое) для выявления прав и обязанностей дворянства и городского сословия.</p> <p>Участвовать в подготовке проекта «Известные предпринимательские династии» (в том числе на материале истории региона). Показывать на карте важнейшие торговые пути, местоположение крупнейших российских ярмарок.</p> <p>Показывать на карте территорию, раскрывать причины, ход, итоги, значение восстания под предводительством Е. И. Пугачёва. Представлять характеристику Е. И. Пугачёва.</p> <p>Объяснять, в чём состояло влияние восстания под руководством Пугачёва на внутреннюю политику, общественную жизнь.</p> <p>Сравнивать основные направления внешней политики России при Петре I и Екатерине II, выявлять черты сходства и различия.</p> <p>Систематизировать информацию о русско-турецких войнах второй половины XVIII в. (даты, участники, ключевые сражения, итоги).</p> <p>Давать характеристику личности и деятельности П. А. Румянцева, А. В. Суворова, Ф. Ф. Ушакова, Г. А. Потёмкина.</p> <p>Высказывать и обосновывать суждения о причинах побед русских войск.</p> <p>Рассказывать с опорой на карту об освоении новых территорий, присоединённых в ходе русско-турецких войн.</p> <p>Давать оценку итогам внешней политики и международному положению России в конце правления Екатерины II.</p> <p>Систематизировать информацию об</p>
--	--	---

	<p>движения. Роль казачества, народов Урала и Поволжья в восстании. Влияние восстания на внутреннюю политику и развитие общественной мысли.</p> <p>Внешняя политика России второй половины XVIII в., ее основные задачи. Н. И. Панин и А. А. Безбородко. Борьба России за выход к Черному морю. Войны с Османской империей. П. А. Румянцев, А. В. Суворов, Ф. Ф. Ушаков, победы российских войск под их руководством. Присоединение Крыма и Северного Причерноморья. Организация управления Новороссией. Строительство новых городов и портов. Основание Пятигорска, Севастополя, Одессы, Херсона. Г. А. Потемкин. Путешествие Екатерины II на юг в 1787 г.</p> <p>Участие России в разделах Речи Посполитой. Политика России в Польше до начала 1770-х гг.: стремление к усилению российского влияния в условиях сохранения польского государства. Участие России в разделах Польши вместе с империей Габсбургов и Пруссией. Первый, второй и третий разделы. Борьба поляков за национальную независимость. Восстание под предводительством Т. Костюшко.</p> <p>Россия при Павле I. Личность Павла I и ее влияние на политику страны. Основные принципы внутренней политики. Ограничение дворянских привилегий. Укрепление абсолютизма через отказ от принципов «просвещенного абсолютизма» и усиление бюрократического и полицейского характера государства и личной власти императора. Акт о престолонаследии и Манифест о «трехдневной барщине». Политика по отношению к дворянству, взаимоотношения со столичной знатью. Меры в области внешней политики. Причины дворцового переворота 11 марта 1801 г.</p> <p>Участие России в борьбе с революционной Францией. Итальянский и Швейцарский походы</p>	<p>участии России, наряду с империей Габсбургов и Пруссией, в разделах Речи Посполитой.</p> <p>Составлять характеристику (исторический портрет) Павла I. Характеризовать внутреннюю и внешнюю политику Павла I, называть основные мероприятия. Давать оценку политике Павла в отношении дворянства и крестьянства на основе анализа документов (указы о престолонаследии, о «трехдневной барщине» и другие). Рассказывать об Итальянском и Швейцарском походах А. В. Суворова, действиях русской эскадры в Средиземном море (с привлечением материала курса всеобщей истории). Раскрывать причины заговора против Павла I</p>
--	---	---

	<p>А. В. Суворова. Действия эскадры Ф. Ф. Ушакова в Средиземном море.</p>	
<p>Культурное пространство Российской империи в XVIII в.</p>	<p>Идеи Просвещения в российской общественной мысли, публицистике и литературе. Литература народов России в XVIII в. Первые журналы. Общественные идеи в произведениях А. П. Сумарокова, Г. Р. Державина, Д. И. Фонвизина. Н. И. Новиков, материалы о положении крепостных крестьян в его журналах. А. Н. Радищев и его «Путешествие из Петербурга в Москву».</p> <p>Русская культура и культура народов России в XVIII в. Развитие новой светской культуры после преобразований Петра I. Укрепление взаимосвязей с культурой стран зарубежной Европы. Масонство в России. Распространение в России основных стилей и жанров европейской художественной культуры (барокко, классицизм, рококо). Вклад в развитие русской культуры ученых, художников, мастеров, прибывших из-за рубежа. Усиление внимания к жизни и культуре русского народа и историческому прошлому России к концу столетия.</p> <p>Культура и быт российских сословий. Дворянство: жизнь и быт дворянской усадьбы. Духовенство. Купечество. Крестьянство.</p> <p>Российская наука в XVIII в. Академия наук в Петербурге. Изучение страны – главная задача российской науки. Географические экспедиции. Вторая Камчатская экспедиция. Освоение Аляски и Северо-Западного побережья Америки. Российско-американская компания. Исследования в области отечественной истории. Изучение российской словесности и развитие русского литературного языка. Российская академия. Е. Р. Дашкова. М. В. Ломоносов и его роль в становлении российской науки и образования.</p> <p>Образование в России в XVIII в. Основные педагогические идеи. Воспитание «новой породы» людей. Основание воспитательных домов в Санкт-Петербурге и Москве,</p>	<p>Характеризовать направления общественной мысли в России в XVIII в. Сравнить идеи европейского Просвещения и общественные идеи в России в XVIII в., выявлять общие черты и особенности. Раскрывать значение понятий: барокко, рококо, классицизм, сентиментализм. Характеризовать основные стили и жанры художественной культуры, раскрывать их особенности на конкретных примерах. Составлять описание памятников культуры XVIII в. (в том числе региональных). Участвовать в подготовке проектов «Дворянская усадьба», «Быт крепостной деревни». Высказывать и обосновывать суждения об образе жизни, мировоззрении, жизненных ценностях дворянства, купечества, духовенства и крестьянства. Раскрывать предпосылки становления российской науки в XVIII в. Высказывать и обосновывать суждения о роли Академии наук, Московского университета в развитии российского образования и науки. Характеризовать основные направления развития российской науки на конкретных примерах. Представлять характеристику личности и научной деятельности М. В. Ломоносова. Представлять в виде схемы и характеризовать систему образования в России в конце XVIII в. Составлять описание Петербурга при Петре I и Екатерине II. Характеризовать творчество выдающихся архитекторов и художников, приводить примеры их произведений. Составлять описание памятников различных архитектурных стилей, построенных в XVIII в. в столицах и крупных городах (в том числе в своём регионе), различать в них национальные и европейские традиции.</p>

	<p>Института благородных девиц в Смольном монастыре. Сословные учебные заведения для юношества из дворянства. Московский университет – первый российский университет.</p> <p>Русская архитектура XVIII в. Строительство Петербурга, формирование его городского плана. Регулярный характер застройки Петербурга и других городов. Барокко в архитектуре Москвы и Петербурга. Переход к классицизму, создание архитектурных ансамблей в стиле классицизма в обеих столицах. В. И. Баженов, М. Ф. Казаков, Ф. Ф. Растрелли.</p> <p>Изобразительное искусство в России, его выдающиеся мастера и произведения. Академия художеств в Петербурге. Расцвет жанра парадного портрета в середине XVIII в. Новые веяния в изобразительном искусстве в конце столетия.</p>	<p>Участвовать в подготовке проектов, посвящённых выдающимся деятелям российской культуры XVIII в.</p>
<p>Обобщение</p>	<p>Повторение, обобщение и контроль по разделу «История России. Россия в конце XVII – XVIII в.: от царства к империи»</p>	<p>Располагать в хронологической последовательности крупные события российской истории XVIII в. Устанавливать синхронность событий отечественной и всеобщей истории XVIII в. Показывать на карте (контурной карте) важнейшие события российской истории XVIII века, направления, союзников и противников России во внешней политике, важнейшие сражения, изменение границ Российской империи к концу XVIII века. Характеризовать участие России в крупных международных событиях XVIII в. (Северная война, Семилетняя война, разделы Польши). Описывать крупные события отечественной истории с опорой на исторические факты, источники и мнения историков. Определять по описанию правителей российского государства, выдающихся государственных деятелей, деятелей культуры, давать оценку их деятельности. Характеризовать изменения положение сословий на протяжении XVIII века. Объяснять значение понятий и терминов: ассамблея, барокко, бироновщина, Верховный тайный совет, гвардия, гильдия, губерния, дворцовый переворот, империя, классицизм, коллегии, кондиции, крепостная мануфактура, магистрат, меркантилизм, модернизация, прокурор, просвещённый абсолютизм, ратуша, ревизия, рекрутские наборы, рококо, секуляризация, сенат, сентиментализм, Синод,</p>

		<p>Табельо рангах, Уложенная комиссия, фискал; уметь выстраивать ответ на проблемный вопрос использованием ключевых понятий. Составлять описание памятникаматериальной или духовной культуры по предложенному изображению; выделять его характерные признаки; выделять в нем национальные и европейские традиции.Извлекать информацию из предложенного источника (Табель о рангах, Указ о единонаследии, Указ о престолонаследии, «Юностическое зеркало», «Кондицииверховников», «Манифесто вольности дворянства», «Наказ» Екатерины II, Жалованные грамоты дворянству и городам, Указ «о трёхдневной барщине» и др.); определять его информационную ценность. Раскрывать существенные черты экономического, социального и политического развития России в XVIII в.; внешней политики Российской империи в системе международных отношений рассматриваемого периода. Сравнить народные выступления XVII–XVIII вв. Сравнить абсолютизм как форму правления в Европе и России; черты «просвещённого абсолютизма» в России и Европе. Сравнить идеи европейского Просвещения и общественные идеи в России в XVIII в., выявлять общие черты и особенности. Группировать памятники российской культуры XVIII века по стилям и жанрам</p>
--	--	--

9 КЛАСС

Тематические блоки, темы / раздел	Основное содержание	Основные виды деятельности обучающихся
Раздел 1. Всеобщая история. История Нового времени. XIX — начало XX в.		
1.3 Введение 1ч.)	Понятие «Новое время». Хронологические рамки	Обозначать на ленте времени общие хронологические рамки и основные периоды истории Нового времени. Характеризовать факты, события, процессы истории зарубежных стран с древности до конца XVIII в. (используя карту). Объяснять причины и следствия важнейших событий всеобщей истории XV–XVIII вв.
1.2 Европа в начале XIX в.(2ч.)	Провозглашение империи Наполеона I во Франции. Реформы. Законодательство. Наполеоновские войны. Антинаполеоновские коалиции. Политика Наполеона в завоеванных странах. Отношение населения к завоевателям: сопротивление, сотрудничество. Поход армии Наполеона в Россию и крушение Французской империи. Венский конгресс: цели, главные участники, решения. Создание Священного союза.	Характеризовать внутреннюю политику Наполеона I (проведение реформ государственного управления, финансов, развитие образования, кодификация законов). Раскрывать значение Гражданского кодекса Наполеона. <i>Систематизировать информацию</i> о военных кампаниях Наполеона Бонапарта в 1799—1815 гг. (годы и направления походов, военные и политические итоги). Объяснять причины побед армий Наполеона I над войсками коалиций европейских государств. Характеризовать порядки, устанавливавшиеся на захваченных французскими войсками территориях европейских стран. Характеризовать соотношение сил и тактику французской и российской армий в войне 1812 г., называть ключевые события войны, привлекая материал курса отечественной истории. Раскрывать причины поражения Наполеона I в войне против России (приводить мнения историков, <i>высказывать и обосновывать свои суждения</i>). <i>Систематизировать информацию</i> о важнейших военных и дипломатических событиях в Европе в 1813—1815 гг. (в форме хроники, таблицы). <i>Составлять характеристику</i> (исторический портрет) Наполеона Бонапарта. Характеризовать цели, участников и решения Венского конгресса 1815 г. Объяснять значение понятий и терминов: <i>коалиция</i> , континентальная блокада, герилья, Священный
1.3 Развитие индустриального общества в первой половине XIX в.: экономика, социальные	Промышленный переворот, его особенности в странах Европы и США. Изменения в социальной структуре общества. Распространение социалистических идей; социалисты-утописты. Выступления рабочих. Социальные и национальные движения в	Представлять характеристику промышленного переворота (сущность, общие хронологические рамки и этапы, география, ключевые явления, результаты). Раскрывать, как менялись условия

<p>отношения, политические процессы (2ч.)</p>	<p>странах Европы. Оформление консервативных, либеральных, радикальных политических течений и партий.</p>	<p>труда работников в ходе промышленного переворота. Объяснять, кого называли социалистами-утопистами, какие идеи они выдвигали. Рассказывать о выступлениях фабричных рабочих в странах Европы в первой половине XIX в. и их основных требованиях. Раскрывать значение понятий и терминов: пролетариат, профсоюзы. Объяснять причины подъёма социальных и национальных движений в европейских странах в первой половине XIX в. Называть и характеризовать основные политические течения, оформившиеся в XIX в., — консервативное, либеральное, радикальное (социалистическое). Систематизировать информацию о смене политических режимов</p>
<p>1.4 Политическое развитие европейских стран в 1815—1840-е гг.(2ч.)</p>	<p>Франция: Реставрация, Июльская монархия, Вторая республика. Великобритания: борьба за парламентскую реформу; чартизм. Нарастание освободительных движений. Освобождение Греции. Европейские революции 1830 г. и 1848—1849 гг. Возникновение и распространение марксизма.</p>	<p>Составлять характеристику движения чартизма в Великобритании (участники, основные требования, действия, итоги). Рассказывать о борьбе греческого народа за освобождение от османского владычества и её итогах. Объяснять, в чем заключались цели участников социальных выступлений и освободительных движений в европейских странах в 1820—1830-х гг. <i>Систематизировать информацию о революциях 1848—1849 гг. в европейских странах (география революционных выступлений, их участники, основные требования революционных сил, ключевые события, итоги).</i> Рассказывать о возникновении и основных положениях марксизма. <i>Анализировать исторические тексты (документы политических движений, отрывки из работ историков) и визуальные источники — извлекать информацию, высказывать оценочные суждения и другое</i></p>
<p>1.5 Страны Европы и Северной Америки в середине XIX - начале XX в.(6ч.)</p>	<p>Великобритания в Викторианскую эпоху. «Мастерская мира». Рабочее движение. Политические и социальные реформы. Британская колониальная империя; доминионы.</p>	<p><i>Составлять характеристику Викторианской эпохи (хронологические рамки; личность монарха; система управления; общественные ценности; социальные проблемы и способы их решения).</i> Объяснять, привлекая информацию исторической карты, на чём основывалось определение Англии в XIX в. как «мастерской мира». Характеризовать содержание основных политических и</p>

	<p>Франция. Империя Наполеона III: внутренняя и внешняя политика. Активизация колониальной экспансии. Франко-германская война 1870–1871 гг. Парижская коммуна.</p> <p>Италия. Подъем борьбы за независимость итальянских земель. К. Кавур, Дж. Гарибальди. Образование единого государства. Король Виктор Эммануил II.</p> <p>Германия. Движение за объединение германских государств. О. Бисмарк. Северогерманский союз. Провозглашение Германской империи. Социальная политика. Включение империи в систему внешнеполитических союзов и колониальные захваты.</p> <p>Страны Центральной и Юго-Восточной Европы во второй половине XIX – начале XX в. Габсбургская империя: экономическое и политическое развитие, положение народов, национальные движения. Провозглашение дуалистической Австро-Венгерской монархии (1867). Югославянские народы: борьба за освобождение от османского господства. Русско-турецкая война 1877–1878 гг., ее итоги.</p>	<p>социальных реформ, проведённых в Англии во второй половине XIX — начале XX в., <i>высказывать оценку</i> их значения.</p> <p>Рассказывать о внутренней и внешней политике Наполеона III. <i>Систематизировать информацию</i> о франко-германской войне (причины; соотношение сил; ключевые события; итоги). <i>Представлять характеристику</i> Парижской коммуны в сопоставлении с другими социальными выступлениями во Франции XIX в.</p> <p>Рассказывать, привлекая информацию карты, о политическом положении итальянских земель в середине XIX в.</p> <p>Объяснять, какие силы выступали за объединение итальянских земель в XIX в., какие способы достижения этой цели они использовали.</p> <p>Рассказывать, привлекая информацию исторической карты, о ходе борьбы за объединение Италии в 1850—1860-е гг.</p> <p>Характеризовать обстоятельства и значение образования единого итальянского государства.</p> <p>Объяснять, какие государства и на каких основаниях претендовали на роль центра Германского союза, как во главе процесса объединения встала Пруссия.</p> <p>Рассказывать об обстоятельствах провозглашения Германской империи (1871), давать оценку этому событию.</p> <p><i>Сравнивать</i> процессы создания единых государств в Италии и Германии, выявляя особенности каждой страны.</p> <p>Характеризовать роль политических деятелей в создании единых национальных государств в Италии и Германии, <i>представлять сообщения</i> о К. Кавуре, Дж. Гарибальди, О. фон Бисмарке (по выбору).</p> <p>Рассказывать о положении народов в многонациональной Габсбургской монархии во второй половине XIX в., о характере национальных движений. Объяснять причины и значение провозглашения в 1867 г. двуединого австро-венгерского государства.</p> <p>Рассказывать о положении балканских народов в составе</p>
--	--	--

	<p>Соединенные Штаты Америки. Север и Юг: экономика, социальные отношения, политическая жизнь. Проблема рабства; аболиционизм. Гражданская война (1861–1865): причины, участники, итоги. А. Линкольн. Восстановление Юга. Промышленный рост в конце XIX в.</p> <p>Экономическое и социально-политическое развитие стран Европы и США в конце XIX – начале XX в.</p> <p>Завершение промышленного переворота. Вторая промышленная революция. Индустриализация. Монополистический капитализм. Технический прогресс в промышленности и сельском хозяйстве. Развитие транспорта и средств связи. Миграция из Старого в Новый Свет. Положение основных социальных групп. Рабочее движение и профсоюзы. Образование социалистических партий.</p>	<p>Османской империи, их борьбе за независимость.</p> <p>Характеризовать с привлечением материала из курса отечественной истории ход и итоги Русско-турецкой войны 1877—1878 гг., её значение для обретения балканскими народами независимости.</p> <p>Раскрывать, привлекая информацию исторической карты, особенности экономического развития Севера и Юга США в первой половине XIX в.</p> <p>Рассказывать, что привело к обострению противоречий между северными и южными штатами в середине 1850-х — начале 1860-х гг. Объяснять значение понятий и терминов: плантационное хозяйство, аболиционисты.</p> <p><i>Систематизировать информацию</i> о гражданской войне в США (хронологические рамки; участники, их цели; ключевые события; итоги войны).</p> <p>Объяснять причины победы северян в гражданской войне. Представлять сообщение об одном из известных политиков, военных деятелей времен гражданской войны (по выбору)</p> <p>Объяснять, в чём выразился и какое значение имел переход в конце XIX в. от «века пара» к «веку электричества»</p> <p>Характеризовать новые формы организации промышленного производства в начале XX в., экономические и социальные последствия их внедрения.</p> <p><i>Готовить и представлять сообщение</i> о Г. Форде.</p> <p>Объяснять значение понятий и терминов: <i>индустриализация, монополии, урбанизация, миграция.</i></p> <p>Характеризовать предпосылки возникновения, разновидности и последствия деятельности монополий.</p> <p>Рассказывать о развитии профсоюзного движения в конце XIX — начале XX в. (численный рост; организационные формы; тактика движения).</p> <p><i>Выделять характерные черты</i> рабочего и профсоюзного движения в США в сопоставлении с европейскими странами</p>
1.6 Страны Латинской Америки в XIX -	Политика метрополий в латиноамериканских владениях.	Характеризовать положение латиноамериканских колоний европейских держав к началу XIX

<p>начале XX в.(2ч.)</p>	<p>Колониальное общество. Освободительная борьба: задачи, участники, формы выступлений. Ф. Д. Туссен-Лувертюр, С. Боливар. Провозглашение независимых государств. Влияние США на страны Латинской Америки. Традиционные отношения; латифундизм. Проблемы модернизации. Мексиканская революция 1910–1917 гг.: участники, итоги, значение.</p>	<p>в., основные проблемы колониального общества. Объяснять, в чём состояло значение революции конца XVIII в. на о. Гаити. Рассказывать, используя историческую карту, об освободительной войне в латиноамериканских владениях Испании (1810—1826), провозглашении независимых государств. <i>Представлять сообщения о С. Боливаре, других руководителях освободительной борьбы (по выбору). Высказывать и обосновывать суждение о направленности политики США в отношении латиноамериканских государств в XIX в.</i> Характеризовать уровень социально-экономического развития латиноамериканских стран в конце XIX — начале XX в., объяснять, в чём заключались трудности модернизации в регионе. Раскрывать значение понятий и терминов: латифундия, каудильо. <i>Систематизировать информацию о Мексиканской революции 1910—1917 гг. (причины; задачи; участники; ключевые события; итоги), объяснять, в чём состояло значение революции</i></p>
<p>1.7 Страны Азии в XIX - начале XX века (3ч.)</p>	<p>Япония. Внутренняя и внешняя политика сегуната Токугава. «Открытие Японии». Реставрация Мэйдзи. Введение конституции. Модернизация в экономике и социальных отношениях. Переход к политике завоеваний.</p> <p>Китай. Империя Цин. «Опиумные войны». Восстание тайпинов. «Открытие» Китая. Политика «самоусиления». Восстание «ихэтуаней». Революция 1911–1913 гг. Сунь Ятсен.</p>	<p>Характеризовать последствия режима самоизоляции, существовавшего в Японии на протяжении нескольких столетий. Рассказывать, когда и как западные державы осуществили «открытие» Японии. <i>Систематизировать информацию об основных преобразованиях эпохи Мэйдзи в разных сферах (политическое устройство, экономика, социальные отношения, образование, армия) и высказывать оценку их значения.</i> <i>Подготавливать сообщение об императоре Муцухито.</i> Характеризовать, привлекая информацию исторической карты, внешнюю политику Японии в конце XIX — начале XX в. (в том числе причины, ход и итоги Русско-японской войны 1904—1905 гг.). <i>Систематизировать информацию об «опиумных войнах» (причины, годы, участники, ключевые события, итоги), высказывать суждение о характере этих войн со стороны западных держав и со стороны Китая. Рассказывать о восстании тайпинов.</i></p>

	<p>Османская империя. Традиционные устои и попытки проведения реформ. Политика Танзимата. Принятие конституции. Младотурецкая революция 1908–1909 гг. Революция 1905–1911 г. в Иране.</p> <p>Индия. Колониальный режим. Индийское национальное движение. Восстание сипаев (1857–1859). Объявление Индии владением британской короны. Политическое развитие Индии во второй половине XIX в. Создание Индийского национального конгресса. Б. Тилак, М.К. Ганди.</p>	<p>Объяснять значение понятий и терминов: концессия, доктрина «открытых дверей».</p> <p>Рассказывать о причинах, событиях и последствиях восстания ихэтуаней.</p> <p>Представлять характеристику китайской революции 1911—1913 гг. (причины; участники; цели; ключевые события; итоги).</p> <p><i>Составлять сообщение</i> о Сунь Ятсене.</p> <p>Объяснять, с какими внутренними и внешнеполитическими проблемами столкнулась Османская империя в XIX в.</p> <p><i>Систематизировать информацию</i> о реформах, проводившихся в Османской империи в XIX в. (содержание и итоги преобразований).</p> <p>Раскрывать предпосылки возникновения, состав участников и цели движения младотурок.</p> <p>Представлять характеристику младотурецкой революции 1908—1909 гг. (причины; участники; задачи; ключевые события; итоги).</p> <p>Рассказывать о ходе и итогах революции 1905—1911 гг. в Иране.</p> <p>Характеризовать британское колониальное управление Индией, его последствия для страны.</p> <p>Рассказывать о восстании сипаев, <i>высказывать оценку</i> его значения.</p> <p>Представлять характеристику Индийского национального конгресса (время основания; состав, лидеры; программные задачи; тактика).</p> <p><i>Составлять сообщения</i> о руководителях национального движения Б. Тилаке и М. Ганди, объяснять, чем различалась предлагавшаяся ими тактика освободительной борьбы</p>
<p>1.8 Народы Африки в XIX — начале XX в.(1ч.)</p>	<p>Завершение колониального раздела мира. Колониальные порядки и традиционные общественные отношения в странах Африки. Выступления против колонизаторов. Англо-бурская война.</p>	<p>Показывать на исторической карте крупнейшие государства-метрополии и их колониальные владения в конце XIX в.</p> <p><i>Объяснять, как различалось положение</i> стран, определявшихся понятиями «колония», «доминион», «сфера влияния», приводить примеры.</p> <p>Рассказывать, используя карту, о борьбе ведущих европейских держав за колониальные владения в XIX в., о включении ряда государств в конце XIX — начале XX в. в борьбу за передел мира.</p> <p>Характеризовать отношение жителей колоний к политике</p>

		<p>метрополий, приводить примеры. Рассказывать о выступлениях народов Африки против колонизаторов в XIX — начале XX в.</p>
<p>1.9 Развитие культуры в XIX — начале XX в.(2ч.)</p>	<p>Научные открытия и технические изобретения в XIX – начале XX в. Революция в физике. Достижения естествознания и медицины. Развитие философии, психологии и социологии. Распространение образования. Технический прогресс и изменения в условиях труда и повседневной жизни людей. Художественная культура XIX – начала XX в. Эволюция стилей в литературе, живописи: классицизм, романтизм, реализм. Импрессионизм. Модернизм. Смена стилей в архитектуре. Музыкальное и театральное искусство. Рождение кинематографа. Деятели культуры: жизнь и творчество</p>	<p>Характеризовать развитие науки в XIX — начале XX в., выделяя: а) открытия в классических науках; б) появление новых наук. <i>Составлять сообщения</i> об учёных XIX — начала XX в., внёсших значительный вклад в историю науки (по выбору). Раскрывать, как изменилась система образования в европейских странах и мире в целом на протяжении XIX в. Называть новые виды производственной техники, транспорта, бытовых устройств, появившиеся в рассматриваемый период, и объяснять, как они влияли на условия труда и повседневной жизни людей в XIX — начале XX в. Характеризовать ведущие художественные направления XIX в. — классицизм, романтизм, реализм, называть произведения и их авторов. <i>Выявлять</i> в произведениях литературы и искусства <i>черты принадлежности</i> к тому или иному художественному стилю, объяснять, в чём они заключаются. Называть значительные явления музыкального искусства XIX в., имена и произведения композиторов, вошедшие в историю мировой культуры. Объяснять значение понятий и терминов: модернизм, экспрессионизм, авангардизм. Рассказывать об изобретении кинематографа, высказывать суждение о значении этого вида искусства</p>
<p>1.10 Международные отношения в XIX - начале XX в.(1ч.)</p>	<p>Венская система международных отношений. Внешнеполитические интересы великих держав и политика союзов в Европе. Восточный вопрос. Колониальные захваты и колониальные империи. Старые и новые лидеры индустриального мира. Активизация борьбы за передел мира. Формирование военно-политических блоков великих держав. Первая Гаагская мирная конференция (1899). Международные конфликты и войны в конце XIX – начале XX в. (испано-американская война, русско-японская война, боснийский кризис). Балканские войны.</p>	<p>Объяснять значение понятий и терминов: <i>коалиция</i>, Венская система международных отношений, «восточный вопрос», <i>аннексия</i>, <i>контрибуция</i>. Характеризовать место русско-турецких войн в международных отношениях XIX в. <i>Систематизировать информацию</i> о формировании военно-политических блоков великих держав в последней трети XIX — начале XX в. (участники, ключевые события). Объяснять, что вело к обострению международных противоречий в Европе и мире в конце XIX — начале XX в.</p>

		<p>Раскрывать значение первой Гаагской мирной конференции (1899).</p> <p><i>Систематизировать информацию</i> о значительных международных конфликтах и войнах в мире в конце XIX — начале XX в., <i>определять</i> на этой основе <i>общую тенденцию</i> развития международных отношений</p>
1.11 Обобщение (1ч.)	Историческое и культурное наследие XIX в.	<p>Расставлять в хронологической последовательности важнейшие события всеобщей истории XIX – начала XX в.</p> <p>Устанавливать соответствие между датами и событиями, фактами и процессами; личностями и их достижениями.</p> <p>Определять по описанию событие, его дату, участников, причины и значение.</p> <p>Группировать исторические факты по хронологии, принадлежности к историческим процессам и др.</p> <p>Показывать на карте изменения, произошедшие в результате значительных социально-экономических и политических событий и процессов всеобщей истории XIX – начала XX в.</p> <p>Извлекать информацию из источника; характеризовать источник, определяя автора, тип источника, его особенности, оценивая информационную достоверность; выявлять принадлежность источника определенному лицу, социальной группе, общественному течению и др.; различать в тексте письменных источников факты и интерпретации событий прошлого.</p> <p>Составлять развернутую характеристику исторических личностей XIX – начала XX в. с описанием и оценкой их деятельности.</p> <p>Раскрывать существенные черты экономического, социального и политического развития европейских стран, стран Азии и Африки в XIX – начале XX в.</p>
Раздел 2. История России. Российская империя в XIX — начале XX в.(45ч.)		
2.1 Введение (1ч.)	Введение. Особенности развития Российской империи в XIX –начале XX в	<p>Характеризовать виды и информационную ценность исторических источников.</p> <p>Раскрывать существенные черты экономического, социального и политического развития России и других стран в XVIII в. (используя карту).</p> <p>Обозначать на ленте времени основные периоды развития России и других стран в XVIII в. (используя</p>

		<p>карту). Обозначать на ленте времени основные периоды развития России XIX – начале XXв.</p>
<p>2.2 Александровская эпоха: государственный либерализм (7ч.)</p>	<p>Проекты либеральных реформ Александра I. Внешние и внутренние факторы. Негласный комитет. Реформы государственного управления. М. М. Сперанский.</p> <p>Внешняя политика России. Война России с Францией 1805–1807 гг. Тильзитский мир. Война со Швецией 1808–1809 г. и присоединение Финляндии. Война с Турцией и Бухарестский мир 1812 г. Отечественная война 1812 г. – важнейшее событие российской и мировой истории XIX в. Венский конгресс и его решения. Священный союз. Возрастание роли России в европейской политике после победы над Наполеоном и Венского конгресса.</p> <p>Либеральные и охранительные тенденции во внутренней политике. Польская конституция 1815 г. Военные поселения. Дворянская оппозиция самодержавию. Тайные организации: Союз спасения, Союз благоденствия, Северное и Южное общества. Восстание декабристов 14 декабря 1825 г.</p>	<p>Систематизировать информацию о мероприятиях внутренней политики Александра I в начальный период его царствования (в форме таблицы, тезисов).</p> <p>Объяснять значение понятий: Негласный комитет, министерства, Государственный совет, вольные хлебопашцы.</p> <p>Представлять характеристику личности и деятельности М. М. Сперанского.</p> <p>Характеризовать внешнюю политику России в начале XIX в. в контексте международных отношений того времени.</p> <p>Объяснять значение понятий и терминов: коалиция, континентальная блокада, Тильзитский мир.</p> <p>Рассказывать об этапах, важнейших событиях Отечественной войны 1812 г., используя историческую карту.</p> <p>Раскрывать влияние событий Отечественной войны 1812 г. на российское общество, привлекая свидетельства источников, литературные произведения.</p> <p>Объяснять мотивы и приводить примеры патриотического поведения россиян.</p> <p>Составлять характеристику полководцев и героев Отечественной войны 1812 г. (по выбору).</p> <p>Объяснять причины и значение победы России в Отечественной войне 1812 г.</p> <p>Раскрывать цели и итоги Заграничных походов российской армии.</p> <p>Характеризовать систему международных отношений и место в ней России после падения Наполеона.</p> <p>Участвовать в подготовке проектов, посвящённых событиям Отечественной войны 1812 г. и их участникам (в том числе на региональном материале).</p> <p>Раскрывать, в чём заключалась противоречивость внутренней политики Александра I после Отечественной войны 1812 г., называть основные мероприятия этой политики.</p> <p>Объяснять значение понятия «военные поселения». Составлять характеристику (исторический портрет) Александра I.</p>

		<p>Объяснять причины создания тайных обществ.</p> <p>Составлять исторические портреты представителей декабристского движения.</p> <p>Проводить сопоставительный анализ «Конституции» Н. М. Муравьева и «Русской правды» П. И. Пестеля, выявлять общие положения и различия.</p> <p>Рассказывать о выступлениях декабристов, характеризовать причины их поражения.</p> <p>Излагать точки зрения историков на движение декабристов, высказывать и обосновывать своё мнение</p>
<p>2.3 Николаевское самодержавие: государственный консерватизм (5ч.)</p>	<p>Реформаторские и консервативные тенденции в политике Николая I. Экономическая политика в условиях политическо-ского консерватизма. Государственная регламентация общественной жизни: централизация управления, политическая полиция, кодификация законов, цензура, попечительство об образовании. Крестьянский вопрос. Реформа государственных крестьян П. Д. Киселева 1837–1841 гг. Официальная идеология: «православие, самодержавие, народность». Формирование профессиональной бюрократии.</p> <p>Расширение империи: русско-иранская и русско-турецкая войны. *Россия и Западная Европа: особенности взаимного восприятия. «Священный союз». Россия и революции в Европе. Восточный вопрос. Распад Венской системы. Крымская война. Героическая оборона Севастополя. Парижский мир 1856 г.</p> <p>Сословная структура российского общества. Крепостное хозяйство. Помещик и крестьянин, конфликты и сотрудничество. Промышленный переворот и его особенности в России. Начало железнодорожного строительства. Москва и Петербург: спор двух столиц. Города как административные, торговые и промышленные центры. Городское самоуправление.</p> <p>Общественная жизнь в 1830–1850-е гг. Роль литературы, печати, университетов в формировании независимого общественного мнения. Общественная мысль: официальная идеология, славянофилы и западники, зарождение социалистической мысли. Складывание теории русского социализма. А. И. Герцен. Влияние немецкой философии и французского социализма на русскую общественную мысль. Россия и Европа как центральный пункт общественных дебатов.</p>	<p>Составлять исторический портрет Николая I. Систематизировать информацию о централизации управления и регламентации общественной жизни в правление Николая I (в форме таблицы, тезисов).</p> <p>Объяснять значение понятий и терминов: кодификация законов, цензура.</p> <p>Давать оценку деятельности М. М. Сперанского, П. Д. Киселева, Е. Ф. Канкринна.</p> <p>Раскрывать смысл положений доктрины официальной народности и её роль в общественной жизни.</p> <p>Раскрывать основные черты крепостного хозяйства во второй четверти XIX в., объяснять его неэффективность.</p> <p>Характеризовать экономическое развитие России в первой половине XIX в., привлекая информацию исторической карты. Раскрывать особенности промышленного переворота в России в сопоставлении со странами Западной Европы (в форме сопоставительной таблицы).</p> <p>Характеризовать направления общественной мысли в 1830—1850-е гг., называть их представителей.</p> <p>Составлять исторические портреты деятелей общественного движения России этого периода.</p> <p>Давать сопоставительную характеристику взглядов западников и славянофилов на пути развития России, выявлять общие черты и различия.</p> <p>Систематизировать информацию о внешней политике России во второй четверти XIX в. (в форме таблицы). Характеризовать причины, этапы, ключевые события Крымской войны.</p> <p>Рассказывать об участниках</p>

		обороны Севастополя. Излагать условия Парижского мира, объяснять значение итогов Крымской войны для международного положения России, обстановки в стране
2.4 Культурное пространство империи в первой половине XIX в.(3ч.)	Национальные корни отечественной культуры и западные влияния. Государственная политика в области культуры. Основные стили в художественной культуре: романтизм, классицизм, реализм. Ампи́р как стиль империи. Культ гражданственности. Золотой век русской литературы. Формирование русской музыкальной школы. Театр, живопись, архитектура. Развитие науки и техники. Географические экспедиции. Открытие Антарктиды. Деятельность Русского географического общества. Школы и университеты. Народная культура. Культура повседневности: обретение комфорта. Жизнь в городе и в усадьбе. Российская культура как часть европейской культуры.	Характеризовать основные стили и направления российской художественной культуры, достижения театрального и музыкального искусства, литературы в первой половине XIX в. Составлять описание памятников культуры первой половины XIX в. (в том числе находящихся в своём регионе), распознавать в них черты конкретных художественных стилей. Участвовать в подготовке проектов, посвящённых достижениями творчеству выдающихся представителей науки и культуры России первой половины XIX в. Показывать на карте маршруты российских географических экспедиций первой половины XIX в., объяснять, в чём состояло их значение. Характеризовать развитие системы образования в России в первой половине XIX в. Высказывать и обосновывать суждения о российской культуре как части европейской и мировой культуры, давать оценку вкладу российской культуры в мировую культуру
2.5 Народы России в первой половине XIX в.(2ч.)	Многообразие культур и религий Российской империи. Православная церковь и основные конфессии (католичество, протестантство, ислам, иудаизм, буддизм). Конфликты и сотрудничество между народами. Особенности административного управления на окраинах империи. Царство Польское. Польское восстание 1830–1831 гг. Присоединение Грузии и Закавказья. Кавказская война. Движение Шамиля.	Рассказывать, привлекая информацию исторической карты, о народах России в первой половине XIX в. Раскрывать роль традиционных конфессий в российском обществе в первой половине XIX в. Характеризовать национальную политику центральной власти в первой половине XIX в. Представлять сообщения о развитии культуры народов России в первой половине XIX в. (в том числе на региональном материале)
2.6 Социальная и правовая модернизация страны при Александре II (6ч.)	Реформы 1860–1870-х гг. – движение к правовому государству и гражданскому обществу. Крестьянская реформа 1861 г. и ее последствия. Крестьянская община. Земская и городская реформы. Становление общественного самоуправления. Судебная реформа и развитие правового сознания. Военные реформы. Утверждение начал всеобщности в правовом строе страны. Конституционный вопрос. Многовекторность внешней политики	Характеризовать предпосылки отмены крепостного права. Называть основные положения крестьянской, земской, городской, судебной, военной реформ. Проводить анализ Положения о крестьянах, вышедших из крепостной зависимости, устанавливать, чьи интересы оно в большей мере защищало. Приводить оценки характера и значения реформ 1860–1870-х гг.,

	<p>империи. Завершение Кавказской войны. Присоединение Средней Азии. Россия и Балканы. Русско-турецкая война 1877–1878 гг. Россия на Дальнем Востоке.</p>	<p>излагаемые в учебной литературе, высказывать и обосновывать свою оценку. Раскрывать значение понятий: редакционные комиссии, временно-обязанные крестьяне, выкупные платежи, отрезки, мировые посредники, земства, городские управы, мировой суд. Составлять характеристику (исторический портрет) Александра II. Характеризовать, используя карту, основные цели и направления внешней политики России, рассказывать о военных кампаниях второй половины XIX в. Раскрывать отношение россиян к освободительной борьбе балканских народов (на основе источников, литературных произведений). Давать оценку значения русско-турецкой войны 1877—1878 гг. в контексте освободительной борьбы народов против османского ига и мировой политики</p>
<p>2.7 Россия в 1880-1890-х гг. (4ч.)</p>	<p>«Народное самодержавие» Александра III. Идеология самобытного развития России. Государственный национализм. Реформы и «контрреформы». Политика консервативной стабилизации. Ограничение общественной самостоятельности. Местное самоуправление и самодержавие. Независимость суда. Права университетов и власть попечителей. Печать и цензура. Экономическая модернизация через государственное вмешательство в экономику. Форсированное развитие промышленности. Финансовая политика. Консервация аграрных отношений.</p> <p>Пространство империи. Основные сферы и направления внешнеполитических интересов. Упрочение статуса великой державы. Освоение государственной территории.</p> <p>Сельское хозяйство и промышленность. Пореформенная деревня: традиции и новации. Общинное землевладение и крестьянское хозяйство. Взаимозависимость помещичьего и крестьянского хозяйств. Помещичье «оскудение». Социальные типы крестьян и помещиков. Дворяне-предприниматели.</p> <p>Индустриализация и урбанизация. Железные дороги и их роль в экономической и социальной модернизации. Миграции сельского населения в города. Рабочий вопрос и его особенности в России. Государственные, общественные и частнопредпринимательские способы его решения.</p>	<p>Составлять характеристику (исторический портрет) Александра III. Сопоставлять внутреннюю политику Александра II и Александра III, выявляя основные различия. Раскрывать значение понятия «контрреформы». Характеризовать экономическую политику государства в царствование Александра III. Давать оценку итогам внешней политики Александра III, характеризовать международное положение России в конце его царствования Рассказывать о положении и образе жизни сословий и социальных групп российского общества во второй половине XIX в.. На основе письменных, визуальных и других источников. Характеризовать традиционные черты и новые явления в развитии пореформенного сельского хозяйства. Рассказывать о развитии промышленности, городов, транспорта и связи в пореформенной России. Раскрывать сущность рабочего вопроса и особенности положения пролетариата в России</p>

<p>2.8 Культурное пространство империи во второй половине XIX в.(3ч.)</p>	<p>Культура и быт народов России во второй половине XIX в. Развитие городской культуры. Технический прогресс и перемены в повседневной жизни. Развитие транспорта, связи. Рост образования и распространение грамотности. Появление массовой печати. Роль печатного слова в формировании общественного мнения. Народная, элитарная и массовая культура. Российская культура XIX в. как часть мировой культуры. Становление национальной научной школы и ее вклад в мировое научное знание. Достижения российской науки. Общественная значимость художественной культуры. Литература, живопись, музыка, театр. Архитектура и градостроительство.</p>	<p>Раскрывать предпосылки подъёма науки и культуры России во второй половине XIX в. (в виде тезисов). Характеризовать достижения российской науки и культуры во второй половине XIX в., их место в мировой культуре. Участвовать в подготовке проектов, посвящённых деятельности выдающихся представителей художественной и научной интеллигенции во второй половине XIX в. (по выбору). Составлять описание памятников архитектуры второй половины XIX в. (в том числе на региональном материале). Показывать на конкретных примерах, в чём проявлялась общественная значимость произведений художественной культуры в России во второй половине XIX в. Объяснять феномен российской интеллигенции второй половины XIX в. (эссе)</p>
<p>2.9 Этнокультурный облик империи(2ч.)</p>	<p>Основные регионы и народы Российской империи и их роль в жизни страны. Правовое положение различных этносов и конфессий. Процессы национального и религиозного возрождения у народов Российской империи. Национальные движения народов России. Взаимодействие национальных культур и народов. Национальная политика самодержавия. Укрепление автономии Финляндии. Польское восстание 1863 г. Прибалтика. Еврейский вопрос. Поволжье. Северный Кавказ и Закавказье. Север, Сибирь, Дальний Восток. Средняя Азия. Миссии Русской православной церкви и ее знаменитые миссионеры.</p>	<p>Показывать на карте основные регионы Российской империи конца XIX в., рассказывать об их населении. Представлять сообщение (презентацию) о положении и культурных традициях народов России. Раскрывать причины возникновения и цели национальных движений во второй половине XIX в. Приводить примеры взаимодействия народов, взаимовлияния национальных культур</p>
<p>2.10 Формирование гражданского общества и основные направления общественных движений (2ч.)</p>	<p>Общественная жизнь в 1860–1890-х гг. Рост общественной самодеятельности. Расширение публичной сферы (общественное самоуправление, печать, образование, суд). Феномен интеллигенции. Общественные организации. Благотворительность. Студенческое движение. Рабочее движение. Женское движение.</p> <p>Идейные течения и общественное движение. Влияние позитивизма, дарвинизма, марксизма и других направлений европейской общественной мысли. Консервативная мысль. Национализм. Либерализм и его особенности в России. Русский социализм. Русский анархизм. Формы политической оппозиции: земское движение, революционное подполье и эмиграция. Народничество и его эволюция. Народнические кружки: идеология и практика. Большое общество пропаганды.</p>	<p>Называть характерные черты общественной жизни 1860—1890-х гг. Характеризовать основные положения идеологии консерватизма, национализма, либерализма, социализма, анархизма в России. Составлять исторические портреты представителей общественных течений. Объяснять, в чём заключалась эволюция народнического движения в 1870—1880-х гг. Рассказывать о распространении марксизма и формировании социал-демократии в России</p>

	<p>«Хождение в народ». «Земля и воля» и ее раскол. «Черный передел» и «Народная воля». Политический терроризм. Распространение марксизма и формирование социал-демократии. Группа «Освобождение труда». «Союз борьбы за освобождение рабочего класса». I съезд РСДРП.</p>	
<p>2.11 Россия на пороге XX в.(9ч.)</p>	<p>На пороге нового века: динамика и противоречия развития. Экономический рост. Промышленное развитие. Новая гео- графия экономики. Урбанизация и облик городов. Отечественный и иностранный капитал, его роль в индустриализации страны. Россия – мировой экспортер хлеба. Аграрный вопрос. Демография, социальная стратификация. Разложение сословных структур. Формирование новых социальных страт. Буржуазия. Рабочие: социальная характеристика и борьба за права. Средние городские слои. Типы сельского землевладения и хозяйства. Помещики и крестьяне. Положение женщины в обществе. Церковь в условиях кризиса имперской идеологии. Распространение светской этики и культуры.</p> <p>Имперский центр и регионы. Национальная политика, этнические элиты и национально-культурные движения.</p> <p>Россия в системе международных отношений. Политика на Дальнем Востоке. Русско-японская война 1904–1905 гг. Оборона Порт-Артура. Цусимское сражение.</p> <p>Первая российская революция 1905–1907 гг. Начало парламентаризма в России. Николай II и его окружение. Деятельность В. К. Плеве на посту министра внутренних дел. Оппозиционное либеральное движение. «Союз освобождения». Банкетная кампания.</p> <p>Предпосылки Первой российской революции. Формы социальных протестов. Деятельность профессиональных революционеров. Политический терроризм.</p> <p>«Кровавое воскресенье» 9 января 1905 г. Выступления рабочих, крестьян, средних городских слоев, солдат и матросов. Всероссийская октябрьская политическая стачка. Манифест 17 октября 1905 г. Формирование многопартийной системы.</p>	<p>Давать характеристику геополитического положения и экономического развития России в начале XX в., привлекая информацию карты.</p> <p>Сравнивать темпы и характер модернизации в России и в других странах, объяснять, в чём заключались особенности модернизации в России.</p> <p>Раскрывать сущность аграрного вопроса в России в начале XX в. Сопоставлять государственный, политический, социальный строй России в начале XX в. и европейских государств, выявлять общие черты и различия.</p> <p>Характеризовать положение и образ жизни разных сословий и социальных групп в России в начале XX в. (сообщение, презентация, эссе).</p> <p>Проводить поиск источников об условиях жизни людей в начале XX в. (в том числе материалов региональной истории, семейных архивов).</p> <p>Рассказывать о народах России, национальной политике власти, национально-культурных движениях в конце XIX — начале XX в.</p> <p>Характеризовать задачи политики России на Дальнем Востоке.</p> <p>Раскрывать причины Русско-японской войны, планы сторон, ход боевых действий, привлекая историческую карту.</p> <p>Раскрывать причины революции 1905—1907 гг.</p> <p>Рассказывать о начале, ключевых событиях, участниках Первой российской революции.</p> <p>Анализировать текст Манифеста 17 октября 1905 г., высказывать суждения о значении его основных положений.</p> <p>Раскрывать значение понятий: «Кровавое воскресенье», Государственная дума, кадеты, октябристы, эсеры, социал-демократы.</p> <p>Характеризовать основные политические течения в России</p>

	<p> Политические партии, массовые движения и их лидеры. Неонароднические партии и организации (социалисты-революционеры). Социал-демократия: большевики и меньшевики. Либеральные партии (кадеты, октябристы). Национальные партии. Правомонархические партии в борьбе с революцией. Советы и профсоюзы. Декабрьское 1905 г. вооруженное восстание в Москве. Особенности революционных выступлений в 1906–1907 гг. </p> <p> Избирательный закон 11 декабря 1905 г. Избирательная кампания в I Государственную думу. Основные государственные законы 23 апреля 1906 г. Деятельность I и II Государственной думы: итоги и уроки. </p> <p> Общество и власть после революции. Уроки революции: политическая стабилизация и социальные преобразования. П. А. Столыпин: программа системных реформ, масштаб и результаты. Незавершенность преобразований и нарастание социальных противоречий. III и IV Государственная дума. Идеино-политический спектр. Общественный и социальный подъем. Обострение международной обстановки. Блоковая система и участие в ней России. Россия в преддверии мировой катастрофы. </p> <p> Серебряный век российской культуры. Новые явления в художественной литературе и искусстве. Мировоззренческие ценности и стиль жизни. Литература начала XX в. Живопись. «Мир искусства». Архитектура. Скульптура. Драматический театр: традиции и новаторство. Музыка. «Русские сезоны» в Париже. Зарождение российского кинематографа. Развитие народного просвещения: </p>	<p> начала XX в., выделять их существенные черты. Давать оценку значения формирования многопартийной системы в России. Систематизировать информацию об оформлении политических партий в России (в виде таблицы). Сопоставлять Государственную думу и представительные органы власти европейских государств (структура, состав, полномочия). Составлять характеристики лидеров партий, депутатов Думы, государственных деятелей начала XX в. (в форме сообщения, эссе — по выбору). Излагать точки зрения историков на события революции 1905—1907 гг., действия её участников, высказывать и обосновывать свои суждения. Раскрывать значение понятий: отруб, хутор, переселенческая политика, думская монархия. Излагать оценки историками аграрной реформы П. А. Столыпина. Называть основные положения аграрной реформы, характеризовать её результаты. Составлять характеристику (исторический портрет) П. А. Столыпина. Характеризовать политическую систему России после революции 1905—1907 гг., место в ней Государственной думы и Государственного совета. Излагать оценки личности и деятельности Николая II, приведённые в учебной литературе, объяснять, на чём они основываются, высказывать и аргументировать собственную оценку его деятельности. Систематизировать информацию об участии России в формировании системы военных блоков и международных отношениях накануне Первой мировой войны (в виде таблицы, тезисов) Характеризовать основные стили и течения литературы и искусства в России начала XX в., называть их крупнейших представителей, их произведения. Представлять описание памятников художественной культуры начала XX в., определяя их принадлежность к тому или иному стилю, характерные черты (в том числе на региональном </p>
--	---	---

	<p>попытка преодоления разрыва между образованным обществом и народом. Открытия российских ученых. Достижения гуманитарных наук. Формирование русской философской школы. Вклад России начала XX в. в мировую культуру.</p> <p>Наш край в XIX – начале XX в.</p>	<p>материале). Характеризовать место российской культуры начала XX в. в европейской и мировой культуре. Участвовать в подготовке проектов, посвящённых выдающимся представителям науки, литературы и искусства. Характеризовать вклад российской науки начала XX в. в развитие мировой науки, называть учёных и их достижения Распознавать в окружающей среде, в том числе в родном городе, регионе, памятники материальной и художественной культуры XIX – начала XX в., объяснять, в чём заключается их значение для времени их создания и для современного общества. Выполнять учебные проекты по отечественной истории XIX – начала XX в. (в том числе на региональном материале)</p>
<p>2.12 Обобщение (1ч.)</p>	<p>Повторение, обобщение и контроль по разделу «История России. Российская империя в XIX – начале XXв.»</p>	<p>Расставлять в хронологической последовательности важнейшие события истории России XIX – начала XX в. Устанавливать соответствие между датами и событиями, фактами и процессами; личностями и их достижениями; событиями российской и всеобщей истории. Определять по описанию событие, его дату, участников, причины и значение. Группировать исторические факты по хронологии, принадлежности к историческим процессам и др. Показывать на карте изменения, произошедшие в результате значительных социально-экономических и политических событий и процессов отечественной истории XIX – начала XX в. Извлекать информацию из источника; характеризовать источник, определяя автора, тип источника, его особенности, оценивая информационную достоверность; выявлять принадлежность источника определенному лицу, социальной группе, общественному течению и др.; различать в тексте письменных источников факты и интерпретации событий прошлого. Составлять развернутую характеристику исторических личностей XIX – начала XX в. с описанием и оценкой их деятельности. Объяснять значение понятий и терминов: акмеизм, ампиризм, анархизм,</p>

		<p>большевики, бюрократия, Государственная дума, западничество, индустриализация, кадеты (конституционные демократы), классицизм, консерватизм, конституционализм, либерализм, марксизм, меньшевики, меценатство, миссия, модерн, монархизм, народничество, национализм, нация, нигилизм, октябристы, парламентаризм, рабочий класс, радикализм, разночинцы, революция, романтизм, РСДРП, символизм, славянофильство, Советы рабочих епутатов, социализм, стачка, теория официальной народности, урбанизация, футуризм, черта оседлости, эсеры (социалисты-революционеры).</p> <p>Представлять информацию о причинах, итогах и результатах исторических процессов, явлений в виде схемы.</p> <p>Характеризовать образ жизни различных групп населения в России и других стран в XIX – начале XX в., показывая изменения, происшедшие в течение рассматриваемого периода. Раскрывать существенные черты экономического, социального и политического развития России в XIX – начале XX в.;</p> <p>международных отношений рассматриваемого периода и участия в них России.</p> <p>Определять и объяснять свое отношение к существующим трактовкам причин и следствий исторических событий.</p> <p>Сопоставлять высказывания историков, содержащие разные мнения по спорным вопросам отечественной и всеобщей истории XIX – начала XX в., объяснять, что могло лежать в их основе.</p> <p>Описывать памятник материальной или духовной культуры по предложенной иллюстрации, информации</p>
Раздел 3. Учебный модуль «Введение в Новейшую историю России» (17ч.)		
3.1 Введение (1ч.)	<p>Преимственность всех этапов отечественной истории. Период Новейшей истории страны (с 1914 г. по настоящее время). Важнейшие события, процессы XX – начала XXI в.</p>	<p>Характеризовать основные закономерности развития общества, этапы российской государственности. Приводить примеры наиболее значимых событий, исторических деятелей XX–XXI вв.</p>
3.2 Российская революция 1917–1922 гг.(4ч.)	<p>Российская империя накануне Февральской революции 1917 г.: общенациональный кризис.Февральское восстание в Петрограде. Отречение Николая II. Падение монархии. Временное</p>	<p>Давать определение ранее изученных и новых понятий: Новая история, Новейшая история, империя, монархия, либеральные партии, социал-демократия, революция, вооружённое восстание. Устанавливать</p>

	<p>правительство и Советы, их руководители. Демократизация жизни страны. Тяготы войны и обострение внутривнутриполитического кризиса. Угроза территориального распада страны. Цели и лозунги большевиков. В.И. Ленин как политический деятель. Вооружённое восстание в Петрограде 25 октября (7 ноября) 1917 г. Свержение Временного правительства и взятие власти большевиками. Советское правительство (Совет народных комиссаров) и первые преобразования большевиков. Образование РККА. Советская национальная политика. Образование РСФСР как добровольного союза народов России. Гражданская война как национальная трагедия. Военная интервенция. Политика белых правительств А. В. Колчака, А. И. Деникина и П. Н. Врангеля. Переход страны к мирной жизни. Образование СССР. Революционные события в России на общемировые процессы XX в., историю народов России глазами соотечественников и мира. Русское зарубежье. Влияние революционных событий</p>	<p>причинно-следственные связи между ранее изученными историческими фактами и явлениями (самодержавие; аграрный вопрос; имперский центр и регионы; Первая русская революция; парламентаризм в России и другое) и революциями 1917 г. Раскрывать значение свержения самодержавия в стране, её демократизации. Характеризовать итоги и историческое значение Февральской и Октябрьской революций 1917 г. Устанавливать аналогии с революционными событиями и процессами всемирной истории (революции Новой истории, марксизм, рабочее движение и другое). Выражать собственное мнение и обобщать иные мнения о революционных событиях в России 1917 г. Приводить примеры из истории родного края начала XX в. Использовать приёмы исследовательской деятельности, элементарные умения прогнозировать (влияние революционных событий а общемировые процессы XX в., историю народов России). Систематизировать и интерпретировать информацию различных видов по изучаемой теме (справочная, научно-популярная литература, интернет-ресурсы и другое). Различать в исторической информации события, явления, процессы; факты и мнения. Определять и объяснять с опорой на фактический материал своё отношение к наиболее значительным событиям. Представлять итоги познавательной деятельности в различных формах (дискуссия, доклад, эссе и другое). Участвовать в проектной деятельности, пользоваться компьютерными технологиями для обработки, систематизации информации (на основе принципов информационной безопасности</p>
<p>3.3 Великая Отечественная война 1941–1945 гг.(5ч.)</p>	<p>План «Барбаросса» и цели гитлеровской Германии в войне с СССР. Нападение на СССР 22 июня 1941 г. Причины отступления Красной Армии в первые месяцы войны. «Всё для фронта! Все для победы!»: мобилизация сил на отпор врагу и перестройка экономики на военный</p>	<p>Определять понятия и термины: нацизм, блокада, антифашистское подполье, холокост, бандеровцы, власовцы, коренной перелом в войне, второй фронт и другое). Раскрывать взаимосвязи ключевых событий Великой Отечественной войны, характеризовать их итоги и историческое значение.</p>

	<p>лад. Битва за Москву. Парад 7 ноября 1941 г. на Красной площади. Срыв германских планов молниеносной войны. Блокада Ленинграда. Дорога жизни. Значение героического сопротивления Ленинграда. Гитлеровский план «Ост». Преступления нацистов и их пособников на территории СССР. Разграбление и уничтожение культурных ценностей. Холокост. Гитлеровские лагеря уничтожения (лагеря смерти). Коренной перелом в ходе Великой Отечественной войны. Сталинградская битва. Битва на Курской дуге. Прорыв и снятие блокады Ленинграда. Битва за Днепр. Массовый героизм советских людей, представителей всех народов СССР, на фронте и в тылу. Организация борьбы в тылу врага: партизанское движение и подпольщики. Юные герои фронта и тыла. Патриотическое служение представителей религиозных конфессий. Вклад деятелей культуры, учёных и конструкторов в общенародную борьбу с врагом. Освобождение оккупированной территории СССР. Белорусская наступательная операция (операция «Багратион») Красной Армии. СССР и союзники. Ленд-лиз. Высадка союзников в Нормандии и открытие Второго фронта. Освободительная миссия Красной Армии в Европе. Битва за Берлин. Безоговорочная капитуляция Германии и окончание Великой Отечественной войны. Разгром милитаристской Японии. 3 сентября – окончание Второй мировой войны. Источники Победы советского народа. Выдающиеся полководцы Великой Отечественной войны. Решающая роль СССР в победе антигитлеровской коалиции. Людские и материальные потери СССР. Всемирно-историческое значение Победы СССР в Великой Отечественной войне. Окончание Второй мировой войны. Осуждение главных военных преступников их пособников (Нюрнбергский, Токийский и Хабаровский процессы). Попытки искажения истории Второй мировой войны и роли</p>	<p>Строить логические рассуждения, делать умозаключения (индуктивные, дедуктивные и по аналогии). Доказывать на примерах всенародный характер войны СССР с гитлеровской Германией и её союзниками. Обосновывать выводы о значении, источниках Победы советского народа в войне. Систематизировать и интерпретировать информацию различных видов (справочная, научно-популярная литература, интернет-ресурсы и другое) и уровней (всемирная, региональная, локальная история). Группировать однородные исторические факты, самостоятельно выбирая основания и критерии для классификации. Различать в исторической информации события, явления, процессы; факты и мнения. Самостоятельно отбирать факты, которые могут быть использованы для подтверждения/опровержения какой-либо оценки исторических событий. Проводить по самостоятельно составленному плану небольшое исследование по установлению причинно-следственных связей событий и процессов. Оценивать информацию на применимость и достоверность (в том числе на материале региональной, локальной истории). Представлять итоги познавательной деятельности в различных формах. Давать развёрнутый устный ответ с использованием основной учебной информации и справочного аппарата учебника, дополнительных источников информации. Формулировать собственное мнение и обобщать оценки при изучении важнейших событий Великой Отечественной войны. Участвовать в проектной деятельности, пользоваться компьютерными технологиями для обработки, систематизации информации (на основе принципов информационной безопасности)</p>
--	---	---

	<p>советского народа в победе над гитлеровской Германией и её союзниками. Конституция Российской Федерации о защите исторической правды.</p> <p>Города-герои. Дни воинской славы и памятные даты в России. Указы Президента Российской Федерации об утверждении почётных званий «Города воинской славы», «Города трудовой доблести», а также других мерах, направленных на увековечивание памяти о Великой Победе.</p>	
<p>3.4 Распад СССР. Становление новой России (1992–1999 гг.) (2ч.)</p>	<p>Нарастание кризисных явлений в СССР. М.С. Горбачёв. Межнациональные конфликты. «Парад суверенитетов». Принятие Декларации о государственном суверенитете РСФСР. Референдум о сохранении СССР и введении поста Президента РСФСР. Избрание Б. Н. Ельцина Президентом РСФСР. Объявление государственной независимости союзными республиками. Юридическое оформление распада СССР и создание Содружества Независимых Государств (Беловежское соглашение). Россия как преемник СССР на международной арене. Распад СССР и его последствия для России и мира. Становление Российской Федерации как суверенного государства (1991–1993 гг.). Референдум по проекту Конституции России. Принятие Конституции Российской Федерации 1993 г. и её значение. Сложные 1990-е гг. Трудности и просчёты экономических преобразований в стране. Совершенствование новой российской государственности. Угроза государственному единству. Россия на постсоветском пространстве. СНГ и Союзное государство. Значение сохранения Россией статуса ядерной державы. Добровольная отставка Б.Н. Ельцина</p>	<p>Определять ранее изученные и новые термины и понятия: СССР, СНГ, РФ, Евросоюз, рыночная экономика, конституция и другое.</p> <p>Строить логические рассуждения, делать умозаключения (индуктивные, дедуктивные и по аналогии) о влиянии ранее изученных исторических фактов на ключевые события 1990-х гг.</p> <p>Выражать, аргументировать собственное мнение и обобщать примеры (в том числе регионального, локального уровня), оценки других людей распада СССР, демократизации страны.</p> <p>Формулировать вопросы (в диалоге, дискуссии) по существу обсуждаемой темы.</p> <p>Представлять итоги познавательной деятельности в различных формах</p>
<p>3.5 Возрождение страны с 2000-х гг. Восоединение Крыма с Россией (3ч.)</p>	<p>Российская Федерация в начале XXI века: на пути восстановления и укрепления страны. Вступление в должность Президента Российской Федерации В.В. Путина. Восстановление единого правового пространства</p>	<p>Строить логические рассуждения, делать умозаключения (индуктивные, дедуктивные и по аналогии).</p> <p>Выражать, аргументировать собственное мнение и обобщать примеры (в том числе регионального, локального уровня) современного</p>

	<p>страны. Экономическая интеграция на постсоветском пространстве. Борьба с терроризмом. Укрепление Вооружённых Сил Российской Федерации. Приоритетные национальные проекты. Восстановление лидирующих позиций России в международных отношениях. Отношения с США и Евросоюзом.</p> <p>Крым в составе Российского государства в XX. Крым в 1991–2014 гг. Государственный переворот в Киеве в феврале 2014 г. Декларация о независимости Автономной Республики Крым и города Севастополя (11 марта 2014 г.). Подписание Договора между Российской Федерацией и Республикой Крым о принятии в Российскую Федерацию Республики Крым и образовании в составе Российской Федерации новых субъектов. Федеральный конституционный закон от 21 марта 2014 г. о принятии в Российскую Федерацию Республики Крым и образовании в составе Российской Федерации новых субъектов – Республики Крым и города федерального значения Севастополя.</p> <p>Воссоединение Крыма с Россией, его значение и международные последствия</p> <p>мнения в источниках информации, СМИ.</p> <p>Группировать однородные исторические факты, самостоятельно выбирая основания и критерии для классификации.</p> <p>Формулировать вопросы и отвечать (в диалоге, дискуссии) по существу обсуждаемой темы.</p> <p>Определять и объяснять с опорой на фактический материал своё отношение к наиболее значительным событиям, достижениям.</p> <p>Представлять итоги познавательной деятельности в различных формах. Самостоятельно отбирать факты, которые могут быть использованы для подтверждения/опровержения приводимой оценки исторических событий. Проводить по самостоятельно составленному плану небольшое исследование по изучаемой теме.</p> <p>Участвовать в проектной деятельности, пользоваться компьютерными технологиями для обработки, систематизации</p>	<p>развития страны.</p> <p>Устанавливать причинно-следственные, пространственные, временные связи исторических событий, явлений, процессов из истории Крыма, их взаимосвязь (при наличии) с важнейшими событиями истории России XX – начала XXI в.</p> <p>Характеризовать итоги и историческое значение изучаемых событий и процессов.</p> <p>Систематизировать и интерпретировать информацию различных видов (справочная, научно-популярная литература, интернет-ресурсы и другое).</p> <p>Находить сходные аргументы в подтверждение или опровержение точки зрения, определять факты и мнения в источниках информации, СМИ.</p> <p>Группировать однородные исторические факты, самостоятельно выбирая основания и критерии для классификации.</p> <p>Формулировать вопросы и отвечать (в диалоге, дискуссии) по существу обсуждаемой темы.</p> <p>Определять и объяснять с опорой на фактический материал своё отношение к наиболее значительным событиям, достижениям.</p> <p>Представлять итоги познавательной деятельности в различных формах.</p> <p>Самостоятельно отбирать факты, которые могут быть использованы для подтверждения/опровержения приводимой оценки исторических событий. Проводить по самостоятельно составленному плану небольшое исследование по изучаемой теме.</p> <p>Участвовать в проектной деятельности, пользоваться компьютерными технологиями для обработки, систематизации информации (на основе принципов информационной безопасности)</p>
--	---	--

	<p>Российская Федерация на современном этапе. «Человеческий капитал», «Комфортная среда для жизни», «Экономический рост» – основные направления национальных проектов 2019–2024 гг. Разработка семейной политики. Пропаганда спорта и здорового образа жизни. Россия в борьбе с коронавирусной пандемией. Реализация крупных экономических проектов (строительство Крымского моста, трубопроводов «Сила Сибири», «Северный поток» и другие). Поддержка одарённых детей в России (образовательный центр «Сириус» и другие). Общероссийское голосование по поправкам к Конституции России (2020 г.). Признание Россией ДНР и ЛНР (2022 г.). Значение исторических традиций и культурного наследия для современной России. Воссоздание Российского исторического общества (РИО) и Российского военно-исторического общества (РВИО). Исторические парки «Россия – Моя история». Военно-патриотический парк культуры и отдыха Вооружённых Сил Российской Федерации «Патриот». Мемориальный парк Победы на Поклонной горе и Ржевский мемориал Советскому Солдату. Всероссийский проект «Без срока давности». Новые информационные ресурсы о Великой Победе</p>	
<p>3.6 Итоговое повторение</p>	<p>История родного края в годы революций и Гражданской войны. Наши земляки – герои Великой Отечественной войны (1941–1945 гг.). Наш регион в конце XX – начале XXI в. Трудовые достижения родного края</p>	<p>Характеризовать значение ключевых исторических событий родного края в истории России до 1914 г. Устанавливать причинно-следственные, пространственные, временные связи исторических событий, явлений, процессов истории родного края, их взаимосвязь (при наличии) с важнейшими событиями истории России XX – начала XXI в. Приводить аргументы в подтверждение или опровержение точки зрения по изучаемой теме, формулировать собственное мнение по актуальным вопросам региональной истории. Формулировать вопросы и отвечать (в диалоге, дискуссии) по существу обсуждаемой темы. Самостоятельно отбирать</p>

		факты, которые могут быть использованы для подтверждения/опровержения приводимой оценки исторических событий. Определять своё отношение к наиболее значительным событиям, достижениям родного края в Новейший период истории России

Рабочая программа по учебному предмету « Обществознание»

СОДЕРЖАНИЕ ОБУЧЕНИЯ

6 КЛАСС

Человек и его социальное окружение

Биологическое и социальное в человеке. Черты сходства и различия человека и животного. Потребности человека (биологические, социальные, духовные). Способности человека.

Индивид, индивидуальность, личность. Возрастные периоды жизни человека и формирование личности. Отношения между поколениями. Особенности подросткового возраста.

Люди с ограниченными возможностями здоровья, их особые потребности и социальная позиция.

Цели и мотивы деятельности. Виды деятельности (игра, труд, учение).

Познание человеком мира и самого себя как вид деятельности.

Право человека на образование. Школьное образование. Права и обязанности обучающегося.

Общение. Цели и средства общения. Особенности общения подростков.

Общение в современных условиях.

Отношения в малых группах. Групповые нормы и правила. Лидерство в группе. Межличностные отношения (деловые, личные).

Отношения в семье. Роль семьи в жизни человека и общества. Семейные традиции. Семейный досуг. Свободное время подростка.

Отношения с друзьями и сверстниками. Конфликты в межличностных отношениях.

Общество, в котором мы живём

Что такое общество. Связь общества и природы. Устройство общественной жизни. Основные сферы жизни общества и их взаимодействие.

Социальные общности и группы. Положение человека в обществе.

Что такое экономика. Взаимосвязь жизни общества и его экономического развития. Виды экономической деятельности. Ресурсы и возможности экономики нашей страны.

Политическая жизнь общества. Россия – многонациональное государство. Государственная власть в нашей стране. Государственный Герб, Государственный Флаг, Государственный Гимн Российской Федерации. Наша страна в начале XXI века. Место нашей Родины среди современных государств.

Культурная жизнь. Духовные ценности, традиционные ценности российского народа.

Развитие общества. Усиление взаимосвязей стран и народов в условиях современного общества.

Глобальные проблемы современности и возможности их решения усилиями международного сообщества и международных организаций.

7 КЛАСС

Социальные ценности и нормы

Общественные ценности. Свобода и ответственность гражданина. Гражданственность и патриотизм. Гуманизм.

Социальные нормы как регуляторы общественной жизни и поведения человека в обществе. Виды социальных норм. Традиции и обычаи.

Принципы и нормы морали. Добро и зло. Нравственные чувства человека. Совесть и стыд. Моральный выбор. Моральная оценка поведения людей и собственного поведения. Влияние моральных норм на общество и человека.

Право и его роль в жизни общества. Право и мораль.

Человек как участник правовых отношений

Правоотношения и их особенности. Правовая норма. Участники правоотношений. Правоспособность и дееспособность. Правовая оценка поступков деятельности человека. Правомерное поведение. Правовая культура личности.

Правонарушение и юридическая ответственность. Проступок и преступление.

Опасность правонарушений для личности и общества.

Права и свободы человека и гражданина Российской Федерации. Гарантия и защита прав и свобод человека и гражданина в Российской Федерации. Конституционные обязанности гражданина Российской Федерации. Права ребёнка и возможности их защиты.

Основы российского права

Конституция Российской Федерации – основной закон. Законы и подзаконные акты. Отрасли права.

Основы гражданского права. Физические и юридические лица в гражданском праве. Право собственности, защита прав собственности.

Основные виды гражданско-правовых договоров. Договор купли-продажи. Права потребителей и возможности их защиты. Несовершеннолетние как участники гражданско-правовых отношений.

Основы семейного права. Важность семьи в жизни человека, общества и государства. Условия заключения брака в Российской Федерации. Права и обязанности детей и родителей. Защита прав и интересов детей, оставшихся без попечения родителей.

Основы трудового права. Стороны трудовых отношений, их права и обязанности. Трудовой договор. Заключение и прекращение трудового договора. Рабочее время и время отдыха. Особенности правового статуса несовершеннолетних при осуществлении трудовой деятельности.

Виды юридической ответственности. Гражданско-правовые проступки и гражданско-правовая ответственность. Административные проступки и административная ответственность. Дисциплинарные проступки и дисциплинарная ответственность. Преступления и уголовная ответственность. Особенности юридической ответственности несовершеннолетних.

Правоохранительные органы в Российской Федерации. Структура правоохранительных органов Российской Федерации. Функции правоохранительных органов.

8 КЛАСС

Человек в экономических отношениях

Экономическая жизнь общества. Потребности и ресурсы, ограниченность ресурсов. Экономический выбор.

Экономическая система и её функции. Собственность. Производство – источник экономических благ. Факторы производства. Трудовая деятельность. Производительность труда. Разделение труда.

Предпринимательство. Виды и формы предпринимательской деятельности. Обмен. Деньги и их функции. Торговля и её формы. Рыночная экономика.

Конкуренция. Спрос и предложение.

Рыночное равновесие. Невидимая рука рынка. Многообразие рынков.

Предприятие в экономике. Издержки, выручка и прибыль. Как повысить эффективность производства.

Заработная плата и стимулирование труда. Занятость и безработица.

Финансовый рынок и посредники (банки, страховые компании, кредитные союзы, участники фондового рынка). Услуги финансовых посредников.

Основные типы финансовых инструментов: акции и облигации.

Банковские услуги, предоставляемые гражданам (депозит, кредит, платёжная карта, денежные переводы, обмен валюты). Дистанционное банковское обслуживание. Страховые услуги. Защита прав потребителя финансовых услуг.

Экономические функции домохозяйств. Потребление домашних хозяйств. Потребительские товары и товары длительного пользования. Источники доходов и расходов семьи. Семейный бюджет. Личный финансовый план. Способы и формы сбережений.

Экономические цели и функции государства. Налоги. Доходы и расходы государства. Государственный бюджет. Государственная бюджетная и денежно-кредитная политика Российской Федерации. Государственная политика по развитию конкуренции.

Человек в мире культуры

Культура, её многообразие и формы. Влияние духовной культуры на формирование личности. Современная молодёжная культура. Наука. Естественные и социально-гуманитарные науки. Роль науки в развитии общества. Образование. Личностная и общественная значимость образования в современном обществе. Образование в Российской Федерации. Самообразование. Политика в сфере культуры и образования в Российской Федерации. Понятие религии. Роль религии в жизни человека и общества. Свобода совести и свобода вероисповедания. Национальные и мировые религии. Религии и религиозные объединения в Российской Федерации. Что такое искусство. Виды искусств. Роль искусства в жизни человека и общества. Роль информации и информационных технологий в современном мире. Информационная культура и информационная безопасность. Правила безопасного поведения в Интернете.

9 КЛАСС

Человек в политическом измерении

Политика и политическая власть. Государство – политическая организация общества. Признаки государства. Внутренняя и внешняя политика. Форма государства. Монархия и республика – основные формы правления. Унитарное и федеративное государственно-территориальное устройство. Политический режим и его виды. Демократия, демократические ценности. Правовое государство и гражданское общество. Участие граждан в политике. Выборы, референдум. Политические партии, их роль в демократическом обществе. Общественно-политические организации.

Гражданин и государство

Основы конституционного строя Российской Федерации. Россия – демократическое федеративное правовое государство с республиканской формой правления. Россия – социальное государство. Основные направления и приоритеты социальной политики российского государства. Россия – светское государство.

Законодательные, исполнительные и судебные органы публичной власти Российской Федерации. Президент – Глава государства Российская Федерация. Федеральное Собрание Российской Федерации: Государственная Дума и Совет Федерации. Правительство Российской Федерации. Судебная система в Российской Федерации. Конституционный Суд Российской Федерации. Верховный Суд Российской Федерации.

Государственное управление. Противодействие коррупции в Российской Федерации.

Государственно-территориальное устройство Российской Федерации. Субъекты Российской Федерации: республика, край, область, город федерального значения, автономная область, автономный округ. Конституционный статус субъектов Российской Федерации. Местное самоуправление. Конституция Российской Федерации о правовом статусе человека и гражданина. Гражданство Российской Федерации. Взаимосвязь конституционных прав, свобод и обязанностей гражданина Российской Федерации.

Человек в системе социальных отношений

Социальная структура общества. Многообразие социальных общностей и групп. Социальная мобильность. Социальный статус человека в обществе. Социальные роли. Ролевой набор подростка. Социализация личности. Роль семьи в социализации личности. Функции семьи. Семейные ценности. Основные роли членов семьи. Этнос и нация. Россия – многонациональное государство. Этносы и нации в диалоге культур. Социальная политика Российского государства. Социальные конфликты и пути их разрешения. Отклоняющееся поведение. Опасность наркомании и алкоголизма для человека и общества. Профилактика негативных отклонений поведения. Социальная и личная значимость здорового образа жизни.

Человек в современном изменяющемся мире

Информационное общество. Сущность глобализации. Причины, проявления и последствия глобализации, её противоречия. Глобальные проблемы и возможности их решения. Экологическая ситуация и способы её улучшения. Молодёжь – активный участник общественной жизни. Волонтёрское движение. Профессии настоящего и будущего. Непрерывное образование и карьера. Здоровый образ жизни. Социальная и личная значимость здорового образа жизни. Мода и спорт. Современные формы связи и коммуникации: как они изменили мир. Особенности общения в виртуальном пространстве. Перспективы развития общества.

ПЛАНИРУЕМЫЕ РЕЗУЛЬТАТЫ ОСВОЕНИЯ ПРОГРАММЫ ПО ОБЩЕСТВОЗНАНИЮ

ЛИЧНОСТНЫЕ РЕЗУЛЬТАТЫ

Личностные результаты изучения обществознания воплощают традиционные российские социокультурные и духовно-нравственные ценности, принятые в обществе нормы поведения, отражают готовность обучающихся руководствоваться ими в жизни, во взаимодействии с другими людьми, при принятии собственных решений. Они достигаются в единстве учебной и воспитательной деятельности в процессе развития у обучающихся установки на решение практических задач социальной направленности и опыта конструктивного социального поведения по основным направлениям воспитательной деятельности, в том числе в части:

1) гражданского воспитания:

готовность к выполнению обязанностей гражданина и реализации его прав, уважение прав, свобод и законных интересов других людей, активное участие в жизни семьи, образовательной организации, местного сообщества, родного края, страны, неприятие любых форм экстремизма, дискриминации, понимание роли различных социальных институтов в жизни человека, представление об основных правах, свободах и обязанностях гражданина, социальных нормах и правилах межличностных отношений в поликультурном и многоконфессиональном обществе, представление о способах противодействия коррупции; готовность к разнообразной созидательной деятельности, стремление к взаимопониманию и взаимопомощи; активное участие в самоуправлении в образовательной организации; готовность к участию в гуманитарной деятельности (волонтерство, помощь людям, нуждающимся в ней);

2) патриотического воспитания:

осознание российской гражданской идентичности в поликультурном и многоконфессиональном обществе, проявление интереса к познанию родного языка, истории, культуры Российской Федерации, своего края, народов России, ценностное отношение к достижениям своей Родины – России, к науке, искусству, спорту, технологиям, боевым подвигам и трудовым достижениям народа, уважение к символам России, государственным праздникам, историческому, природному наследию и памятникам, традициям разных народов, проживающих в родной стране;

3) духовно-нравственного воспитания:

ориентация на моральные ценности и нормы в ситуациях нравственного выбора, готовность оценивать своё поведение и поступки, поведение и поступки других людей с позиции нравственных и правовых норм с учётом осознания последствий поступков; активное неприятие асоциальных поступков; свобода ответственность личности в условиях индивидуального и общественного пространства;

4) эстетического воспитания:

восприимчивость к разным видам искусства, традициям и творчеству своего и других народов, понимание эмоционального воздействия искусства, осознание важности художественной культуры как средства коммуникации и самовыражения, понимание ценности отечественного и мирового искусства, этнических культурных традиций и народного творчества, стремление к самовыражению в разных видах искусства;

5) физического воспитания, формирования культуры здоровья и эмоционального благополучия:

осознание ценности жизни; ответственное отношение к своему здоровью и установка на здоровый образ жизни, осознание последствий и неприятие вредных привычек (употребление алкоголя, наркотиков, курение) и иных форм вреда для физического и психического здоровья; соблюдение правил безопасности, в том числе навыки безопасного поведения в интернет-среде, способность адаптироваться к стрессовым ситуациям и меняющимся социальным, информационным и природным условиям, в том числе осмысляя собственный опыт и выстраивая дальнейшие цели, умение принимать себя и других, не осуждая, сформированность навыков рефлексии, признание своего права на ошибку и такого же права другого человека;

6) трудового воспитания:

установка на активное участие в решении практических задач (в рамках семьи, образовательной организации, города, края) технологической и социальной направленности, способность инициировать, планировать и самостоятельно выполнять такого рода деятельность, интерес к практическому изучению профессий и труда различного рода, в том числе на основе применения изучаемого предметного знания; осознание важности обучения на протяжении всей жизни для успешной профессиональной деятельности и развитие необходимых умений для этого, уважение к труду и результатам трудовой деятельности, осознанный выбор и построение индивидуальной траектории образования и жизненных планов с учётом личных и общественных интересов и потребностей;

7) экологического воспитания:

ориентация на применение знаний из социальных и естественных наук для решения задач в области окружающей среды, планирования поступков и оценка возможных последствий своих действий для окружающей среды; повышение уровня экологической культуры, осознание глобального характера экологических проблем и путей их решения; активное неприятие действий, приносящих вред окружающей среде; осознание своей роли как гражданина и потребителя в условиях взаимосвязи природной, технологической и социальной сред, готовность к участию в практической деятельности экологической направленности;

8) ценности научного познания:

ориентация в деятельности на современную систему научных представлений об основных закономерностях развития человека, природы и общества, о взаимосвязях человека с природной и социальной средой; овладение языковой и читательской культурой как средством познания мира, овладение основными навыками исследовательской деятельности, установка на осмысление опыта, наблюдений, поступков и стремление совершенствовать пути достижения индивидуального и коллективного благополучия

9) адаптации обучающегося к изменяющимся условиям социальной и природной среды:

освоение обучающимися социального опыта, основных социальных ролей, соответствующих ведущей деятельности возраста, норм и правил общественного поведения, форм социальной жизни в группах и сообществах, включая семью, группы, сформированные по профессиональной деятельности, а также в рамках социального взаимодействия с людьми из другой культурной среды;

способность обучающихся во взаимодействии в условиях неопределённости, открытость опыту и знаниям других;

способность действовать в условиях неопределённости, открытость опыту и знаниям других, повышать уровень своей компетентности через практическую деятельность, в том числе умение

учиться у других людей; осознавать в совместной деятельности новые знания, навыки и компетенции из опыта других;

навык выявления и связывания образов, способность формирования новых знаний, в том числе способность формулировать идеи, понятия, гипотезы об объектах и явлениях, в том числе ранее неизвестных, осознавать дефицит собственных знаний и компетентностей, планировать своё развитие;

умение распознавать конкретные примеры понятия по характерным признакам, выполнять операции в соответствии с определением и простейшими свойствами понятия, конкретизировать понятие примерами, использовать понятие и его свойства при решении задач (далее – оперировать понятиями), а также оперировать терминами и представлениями в области концепции устойчивого развития;

умение анализировать и выявлять взаимосвязи природы, общества и экономики;

умение оценивать свои действия с учётом влияния на окружающую среду, достижений целей и преодоления вызовов, возможных глобальных последствий;

способность обучающихся осознавать стрессовую ситуацию, оценивать происходящие изменения и их последствия, воспринимать стрессовую ситуацию как вызов, требующий контрмер;

оценивать ситуацию стресса, корректировать принимаемые решения и действия, формулировать и оценивать риски и последствия, формировать опыт, уметь находить позитивное в произошедшей ситуации; быть готовым действовать в отсутствие гарантий успеха.

МЕТАПРЕДМЕТНЫЕ РЕЗУЛЬТАТЫ

В результате изучения обществознания на уровне основного общего образования у обучающегося будут сформированы познавательные универсальные учебные действия, коммуникативные универсальные учебные действия, регулятивные универсальные учебные действия, совместная деятельность.

Познавательные универсальные учебные действия

Базовые логические действия:

выявлять и характеризовать существенные признаки социальных явлений и процессов; устанавливать существенный признак классификации социальных фактов, основания для их обобщения и сравнения, критерии проводимого анализа; с учётом предложенной задачи выявлять закономерности и противоречия в рассматриваемых фактах, данных и наблюдениях;

предлагать критерии для выявления закономерностей и противоречий;

выявлять дефицит информации, данных, необходимых для решения поставленной задачи;

выявлять причинно-следственные связи при изучении явлений и процессов; делать выводы с использованием дедуктивных и индуктивных умозаключений, умозаключений по аналогии, формулировать гипотезы взаимосвязях;

самостоятельно выбирать способ решения учебной задачи (сравнивать несколько вариантов решения, выбирать наиболее подходящий с учётом самостоятельно выделенных критериев).

осознавать невозможность контролировать всё вокруг.

Базовые исследовательские действия:

использовать вопросы как исследовательский инструмент познания; формулировать вопросы, фиксирующие разрыв между реальным и

желательным состоянием ситуации, объекта, самостоятельно устанавливать искомое и данное;

формулировать гипотезу об истинности собственных суждений и суждений других, аргументировать свою позицию, мнение;

проводить по самостоятельно составленному плану небольшое исследование по установлению особенностей объекта изучения, причинно-следственных связей и зависимостей объектов между собой;

оценивать на применимость и достоверность информацию, полученную в ходе исследования;

самостоятельно формулировать обобщения и выводы по результатам проведённого наблюдения, исследования, владеть инструментами оценки достоверности полученных выводов и обобщений;

прогнозировать возможное дальнейшее развитие процессов, событий и их последствия в аналогичных или сходных ситуациях, выдвигать предположения об их развитии в новых условиях и контекстах.

Работа с информацией:

применять различные методы, инструменты и запросы при поиске и отборе информации или данных из источников с учётом предложенной учебной задачи и заданных критериев;

выбирать, анализировать, систематизировать и интерпретировать информацию различных видов и форм представления;

находить сходные аргументы (подтверждающие или опровергающие одну и ту же идею, версию) в различных информационных источниках;

самостоятельно выбирать оптимальную форму представления информации; оценивать надёжность информации по критериям, предложенным

педагогическим работником или сформулированным самостоятельно;

эффективно запоминать и систематизировать информацию.

Коммуникативные универсальные учебные действия

воспринимать и формулировать суждения, выражать эмоции в соответствии с целями и условиями общения;

выражать себя (свою точку зрения) в устных и письменных текстах; распознавать невербальные средства общения, понимать значение

социальных знаков, знать и распознавать предпосылки конфликтных ситуаций и смягчать конфликты, вести переговоры;

понимать намерения других, проявлять уважительное отношение к собеседнику и в корректной форме формулировать свои возражения;

в ходе диалога и (или) дискуссии задавать вопросы по существу обсуждаемой темы и высказывать идеи, нацеленные на решение задачи и поддержание благожелательности общения;

сопоставлять свои суждения с суждениями других участников диалога, обнаруживать различие и сходство позиций;

публично представлять результаты выполненного исследования, проекта; самостоятельно выбирать формат выступления с учётом задач презентации и

особенностей аудитории и в соответствии с ним составлять устные и письменные тексты с использованием иллюстративных материалов.

Регулятивные универсальные учебные действия

Самоорганизация:

выявлять проблемы для решения в жизненных и учебных ситуациях; ориентироваться в различных подходах принятия решений (индивидуальное,

принятие решения в группе, принятие решений в группе);

самостоятельно составлять алгоритм решения задачи (или его часть), выбирать способ решения учебной задачи с учётом имеющихся ресурсов и собственных возможностей, аргументировать предлагаемые варианты решений;

составлять план действий (план реализации намеченного алгоритма решения), корректировать предложенный алгоритм с учётом получения новых знаний об изучаемом объекте;

делать выбор и брать ответственность за решение.

Самоконтроль, эмоциональный интеллект:

владеть способами самоконтроля, самомотивации и рефлексии; давать адекватную оценку ситуации и предлагать план её изменения;

учитывать контекст и предвидеть трудности, которые могут возникнуть при решении учебной задачи, адаптировать решение к меняющимся обстоятельствам;

объяснять причины достижения (недостижения) результатов деятельности, давать оценку приобретённому опыту, уметь находить позитивное в произошедшей ситуации;

вносить коррективы в деятельность на основе новых обстоятельств, изменившихся ситуаций, установленных ошибок, возникших трудностей;

оценивать соответствие результата цели и условиям;

различать, называть и управлять собственными эмоциями и эмоциями других; выявлять и анализировать причины эмоций;

ставить себя на место другого человека, понимать мотивы и намерения другого;

регулировать способ выражения эмоций;

осознанно относиться к другому человеку, его мнению; признавать своё право на ошибку и такое же право другого; принимать себя и других, не осуждая;

открытость себе и другим.

Совместная деятельность

понимать и использовать преимущества командной и индивидуальной работы при решении конкретной проблемы, обосновывать необходимость применения групповых форм взаимодействия при решении поставленной задачи;

принимать цель совместной деятельности, коллективно строить действия по её достижению: распределять роли, договариваться, обсуждать процесс и результат совместной работы;

уметь обобщать мнения нескольких людей, проявлять готовность руководить, выполнять поручения, подчиняться;

планировать организацию совместной работы, определять свою роль (с учётом предпочтений и возможностей всех участников взаимодействия), распределять задачи между членами команды, участвовать в групповых формах работы (обсуждения, обмен мнений, «мозговые штурмы» и иные);

выполнять свою часть работы, достигать качественного результата по своему направлению и координировать свои действия с другими членами команды;

оценивать качество своего вклада в общий продукт по критериям, самостоятельно сформулированным участниками взаимодействия; сравнивать результаты с исходной задачей и вклад каждого члена команды в достижение результатов, разделять сферу ответственности и проявлять готовность к предоставлению отчёта перед группой.

ПРЕДМЕТНЫЕ РЕЗУЛЬТАТЫ

Предметные результаты освоения программы по обществознанию на уровне основного общего образования должны обеспечивать:

1) освоение и применение системы знаний о социальных свойствах человека, особенностях его взаимодействия с другими людьми, важности семьи как базового социального института, характерных чертах общества; содержании и значении социальных норм, регулирующих общественные отношения, включая правовые нормы, регулирующие типичные для несовершеннолетнего и членов его семьи общественные отношения (в том числе нормы гражданского, трудового и семейного права, основы налогового законодательства), процессах и явлениях экономической (в области макро- и микроэкономики), социальной, духовной и политической сферах жизни общества; основах конституционного строя и организации государственной власти в Российской Федерации, правовом статусе гражданина Российской Федерации (в том числе несовершеннолетнего), системе образования в Российской Федерации; основах государственной бюджетной и денежно-кредитной, социальной политики, политики в сфере культуры и образования, противодействия коррупции в Российской Федерации, обеспечении безопасности личности, общества и государства, в том числе от терроризма и экстремизма;

2) умение характеризовать традиционные российские духовно-нравственные ценности (в том числе защита человеческой жизни, прав и свобод человека, семья, созидательный труд, служение Отечеству, нормы морали и нравственности, гуманизм, милосердие, справедливость, взаимопомощь, коллективизм, историческое единство народов России, преемственность истории нашей Родины), государство как социальный институт;

3) умение приводить примеры (в том числе моделировать ситуации) деятельности людей, социальных объектов, явлений, процессов определённого типа в различных сферах общественной жизни, их структурных элементов и проявлений основных функций; разного типа социальных отношений, ситуаций, регулируемых различными видами социальных норм, в том числе связанных с правонарушениями и наступлением юридической ответственности, связями политических потрясений и социально-экономического кризиса в государстве;

4) умение классифицировать по разным признакам (в том числе устанавливать существенный признак классификации) социальные объекты, явления, процессы, относящиеся к различным сферам общественной жизни, их существенные признаки, элементы и основные функции;

5) умение сравнивать (в том числе устанавливать основания для сравнения) деятельность людей, социальные объекты, явления, процессы в различных сферах общественной жизни, их элементы и основные функции;

6) умение устанавливать и объяснять взаимосвязи социальных объектов, явлений, процессов в различных сферах общественной жизни, их элементов и основных функций, включая взаимодействия общества и природы, человека и общества, сфер общественной жизни, гражданина и государства; связи политических потрясений и социально-

экономических кризисов в государстве;

7) умение использовать полученные знания для объяснения (устного и письменного) сущности, взаимосвязей явлений, процессов социальной действительности, в том числе для аргументированного объяснения роли информации и информационных технологий в современном мире, социальной и личной значимости здорового образа жизни, роли непрерывного образования, опасности наркомании и алкоголизма для человека и общества; необходимости правомерного налогового поведения, противодействия коррупции, проведения в отношении нашей страны международной политики «сдерживания»; для осмысления личного социального опыта при исполнении типичных для несовершеннолетнего социальных ролей;

8) умение с опорой на обществоведческие знания, факты общественной жизни личный социальный опыт определять и аргументировать с точки зрения социальных ценностей и норм своё отношение к явлениям, процессам социальной действительности;

9) умение решать в рамках изученного материала познавательные и практические задачи, отражающие выполнение типичных для несовершеннолетнего социальных ролей, типичные социальные взаимодействия в различных сферах общественной жизни, в том числе процессы формирования, накопления и инвестирования сбережений;

10) овладение смысловым чтением текстов обществоведческой тематики, в том числе извлечений из Конституции Российской Федерации и других нормативных правовых актов; умение составлять на их основе план, преобразовывать текстовую информацию в модели (таблицу, диаграмму, схему) и преобразовывать предложенные модели в текст;

11) овладение приёмами поиска и извлечения социальной информации (текстовой, графической, аудиовизуальной) по заданной теме из различных адаптированных источников (в том числе учебных материалов) и публикаций средств массовой информации (далее – СМИ) с соблюдением правил информационной безопасности при работе в Интернете;

12) умение анализировать, обобщать, систематизировать, конкретизировать и критически оценивать социальную информацию, включая экономико-статистическую, из адаптированных источников (в том числе учебных материалов) и публикаций СМИ, соотносить её с собственными знаниями о моральном и правовом регулировании поведения человека, личным социальным опытом, используя обществоведческие знания, формулировать выводы, подкрепляя их аргументами;

13) умение оценивать собственные поступки и поведение других людей с точки зрения их соответствия моральным, правовым и иным видам социальных норм, экономической рациональности (включая вопросы, связанные с личными финансами и предпринимательской деятельностью, для оценки рисков осуществления финансовых махинаций, применения недобросовестных практик), осознание неприемлемости всех форм антиобщественного поведения;

14) приобретение опыта использования полученных знаний, включая основы финансовой грамотности, в практической (включая выполнение проектов индивидуально и в группе) деятельности, в повседневной жизни для реализации и защиты прав человека и гражданина, прав потребителя (в том числе потребителя финансовых услуг) и осознанного выполнения гражданских обязанностей, для анализа потребления домашнего хозяйства, составления личного финансового плана, для выбора профессии и оценки собственных перспектив в профессиональной сфере, а также опыта публичного представления результатов своей деятельности в соответствии с темой и ситуацией общения, особенностями аудитории и регламентом;

15) приобретение опыта самостоятельного заполнения формы (в том числе электронной)

и составления простейших документов (заявления, обращения, декларации, доверенности, личного финансового плана, резюме);

1б) приобретение опыта осуществления совместной, включая взаимодействие с людьми другой культуры, национальной и религиозной принадлежности на основе национальных ценностей современного российского общества (гуманистических и демократических ценностей, идей мира и взаимопонимания между народами, людьми разных культур), осознание ценности культуры и традиций народов России.

К концу обучения в 6 классе обучающийся получит следующие предметные результаты по отдельным темам программы по обществознанию:

Человек и его социальное окружение:

осваивать и применять знания о социальных свойствах человека, формировании личности, деятельности человека и её видах, образовании, правах и обязанностях обучающихся, общении и его правилах, особенностях взаимодействия человека с другими людьми;

характеризовать традиционные российские духовно-нравственные ценности на примерах семьи, семейных традиций; характеризовать основные потребности человека, показывать их индивидуальный характер, особенности личностного становления и социальной позиции людей с ограниченными возможностями здоровья (далее – ОВЗ), деятельность человека, образование и его значение для человека и общества;

приводить примеры деятельности людей, её различных мотивов и особенностей в современных условиях; малых групп, положения человека в группе; конфликтных ситуаций в малой группе и конструктивных разрешений конфликтов; проявлений лидерства, соперничества и сотрудничества людей в группах;

классифицировать по разным признакам виды деятельности человека, потребности людей;

сравнивать понятия «индивид», «индивидуальность», «личность»; свойства человека и животных, виды деятельности (игра, труд, учение);

устанавливать и объяснять взаимосвязи людей в малых группах, целей, способов и результатов деятельности, целей и средств общения;

использовать полученные знания для объяснения (устного и письменного) сущности общения как социального явления, познания человеком мира и самого себя как вида деятельности, роли непрерывного образования, значения личного социального опыта при осуществлении образовательной деятельности и общения в школе, семье, группе сверстников;

определять и аргументировать с опорой на обществоведческие знания и личный социальный опыт своё отношение к людям с ОВЗ, к различным способам выражения личной индивидуальности, к различным формам неформального общения подростков;

решать познавательные и практические задачи, касающиеся прав и обязанностей обучающегося, отражающие особенности отношений в семье, со сверстниками, старшими и младшими;

овладевать смысловым чтением текстов обществоведческой тематики, в том числе извлечений из законодательства Российской Федерации; составлять на их основе план, преобразовывать текстовую информацию в таблицу, схему;

искать и извлекать информацию о связи поколений в нашем обществе, об особенностях подросткового возраста, о правах и обязанностях обучающегося из разных адаптированных

источников (в том числе учебных материалов) и публикаций СМИ с соблюдением правил информационной безопасности при работе в Интернете;

анализировать, обобщать, систематизировать, оценивать социальную информацию о человеке и его социальном окружении из адаптированных источников (в том числе учебных материалов) и публикаций в СМИ;

оценивать собственные поступки и поведение других людей в ходе общения, в ситуациях взаимодействия с людьми с ОВЗ; оценивать своё отношение к учёбе как важному виду деятельности;

приобретать опыт использования полученных знаний в практической деятельности, в повседневной жизни для выстраивания отношений с представителями старших поколений, со сверстниками и младшими по возрасту, активного участия в жизни школы и класса;

приобретать опыт совместной деятельности, включая взаимодействие с людьми другой культуры, национальной и религиозной принадлежности на основе гуманистических ценностей, взаимопонимания между людьми разных культур.

Общество, в котором мы живём:

осваивать и применять знания об обществе и природе, положении человека в обществе, процессах и явлениях в экономической жизни общества, явлениях в политической жизни общества, о народах России, о государственной власти в Российской Федерации; культуре и духовной жизни, типах общества, глобальных проблемах;

характеризовать устройство общества, российское государство, высшие органы государственной власти в Российской Федерации, традиционные российские духовно-нравственные ценности, особенности информационного общества;

приводить примеры разного положения людей в обществе, видов экономической деятельности, глобальных проблем;

классифицировать социальные общности и группы;

сравнивать социальные общности и группы, положение в обществе различных людей; различные формы хозяйствования;

устанавливать взаимодействия общества и природы, человека и общества, деятельности основных участников экономики;

использовать полученные знания для объяснения (устного и письменного) влияния природы на общество и общества на природу сущности и взаимосвязей явлений, процессов социальной действительности;

определять и аргументировать с опорой на обществоведческие знания, факты общественной жизни и личный социальный опыт своё отношение к проблемам взаимодействия человека и природы, сохранению духовных ценностей русского народа;

решать познавательные и практические задачи (в том числе задачи, отражающие возможности юного гражданина внести свой вклад в решение экологической проблемы);

овладевать смысловым чтением текстов обществоведческой тематики, касающихся отношений человека и природы, устройства общественной жизни, основных сфер жизни общества;

извлекать информацию из разных источников о человеке и обществе, включая информацию о народах России;

анализировать, обобщать, систематизировать, оценивать социальную информацию, включая экономико-статистическую, из адаптированных источников

(в том числе учебных материалов) и публикаций в СМИ; используя обществоведческие знания, формулировать выводы;

оценивать собственные поступки и поведение других людей с точки зрения их соответствия духовным традициям общества;

использовать полученные знания, включая основы финансовой грамотности, в практической деятельности, направленной на охрану природы; защиту прав потребителя (в том числе потребителя финансовых услуг), на соблюдение традиций общества, в котором мы живём;

осуществлять совместную деятельность, включая взаимодействие с людьми другой культуры, национальной и религиозной принадлежности на основе взаимопонимания между людьми разных культур; осознавать ценность культуры и традиций народов России.

К концу обучения в 7 классе обучающийся получит следующие предметные результаты по отдельным темам программы по обществознанию:

Социальные ценности и нормы:

осваивать и применять знания о социальных ценностях; о содержании и значении социальных норм, регулирующих общественные отношения;

характеризовать традиционные российские духовно-нравственные ценности (в том числе защита человеческой жизни, прав и свобод человека, гуманизм, милосердие), моральные нормы и их роль в жизни общества;

приводить примеры гражданственности и патриотизма; ситуаций морального выбора, ситуаций, регулируемых различными видами социальных норм;

классифицировать социальные нормы, их существенные признаки и элементы;

сравнивать отдельные виды социальных норм;

устанавливать и объяснять влияние социальных норм на общество и человека; использовать полученные знания для объяснения (устного и письменного)

сущности социальных норм;

определять и аргументировать с опорой на обществоведческие знания, факты общественной жизни и личный социальный опыт своё отношение к явлениям социальной действительности с точки зрения социальных ценностей, к социальным нормам как регуляторам общественной жизни и поведения человека в обществе;

решать познавательные и практические задачи, отражающие действие социальных норм как регуляторов общественной жизни и поведения человека;

овладевать смысловым чтением текстов обществоведческой тематики, касающихся гуманизма, гражданственности, патриотизма;

извлекать информацию из разных источников о принципах и нормах морали, проблеме морального выбора;

анализировать, обобщать, систематизировать, оценивать социальную информацию из адаптированных источников (в том числе учебных материалов)

и публикаций в СМИ, соотносить её с собственными знаниями о моральном и правовом регулировании поведения человека;

оценивать собственные поступки, поведение людей с точки зрения их соответствия нормам морали;

использовать полученные знания о социальных нормах в повседневной жизни; самостоятельно заполнять форму (в том числе электронную) и составлять

простейший документ (заявление);

осуществлять совместную деятельность, включая взаимодействие с людьми другой культуры, национальной и религиозной принадлежности на основе гуманистических ценностей, взаимопонимания между людьми разных культур.

Человек как участник правовых отношений:

осваивать и применять знания о сущности права, о правоотношении как социальном и юридическом явлении, правовых нормах, регулирующих типичные для несовершеннолетнего и членов его семьи общественные отношения, правовом статусе гражданина Российской Федерации (в том числе несовершеннолетнего), правонарушениях и их опасности для личности и общества;

характеризовать право как регулятор общественных отношений, конституционные права и обязанности гражданина Российской Федерации, права ребёнка в Российской Федерации;

приводить примеры и моделировать ситуации, в которых возникают правоотношения, и ситуации, связанные с правонарушениями и наступлением юридической ответственности; способы защиты прав ребёнка в Российской Федерации, примеры, поясняющие опасность правонарушений для личности и общества;

классифицировать по разным признакам (в том числе устанавливать существенный признак классификации) нормы права, выделяя существенные признаки;

сравнивать (в том числе устанавливать основания для сравнения) проступок и преступление, дееспособность малолетних в возрасте от 6 до 14 лет и несовершеннолетних в возрасте от 14 до 18 лет;

устанавливать и объяснять взаимосвязи, включая взаимодействия гражданина и государства, между правовым поведением и культурой личности, между особенностями дееспособности несовершеннолетнего и его юридической ответственностью;

использовать полученные знания для объяснения сущности права, роли права в обществе, необходимости правомерного поведения, включая налоговое поведение и противодействие коррупции, различий между правомерным и противоправным поведением, проступком и преступлением; для осмысления личного социального опыта при исполнении типичных для несовершеннолетнего социальных ролей (члена семьи, обучающегося, члена ученической общественной организации);

определять и аргументировать с опорой на обществоведческие знания, факты общественной жизни и личный социальный опыт своё отношение к роли правовых норм как регуляторов общественной жизни и поведения человека;

решать познавательные и практические задачи, отражающие действие правовых норм как регуляторов общественной жизни и поведения человека, анализировать жизненные ситуации и принимать решения, связанные с исполнением типичных для несовершеннолетнего социальных ролей (члена семьи, обучающегося, члена ученической общественной организации);

овладевать смысловым чтением текстов обществоведческой тематики: отбирать информацию из фрагментов Конституции Российской Федерации и других нормативных правовых актов, из предложенных учителем источников о правах и обязанностях граждан, гарантиях и защите прав и свобод человека и гражданина в Российской Федерации, о правах ребёнка и способах их защиты и составлять на их основе план, преобразовывать текстовую информацию в таблицу, схему;

искать и извлекать информацию о сущности права и значении правовых норм, о правовой культуре, о гарантиях и защите прав и свобод человека и гражданина в Российской Федерации, выявлять соответствующие факты из разных адаптированных источников (в том числе учебных материалов) и публикаций средств массовой информации с соблюдением правил информационной безопасности при работе в Интернете;

анализировать, обобщать, систематизировать, оценивать социальную информацию из адаптированных источников (в том числе учебных материалов) и публикаций СМИ, соотносить её с собственными знаниями о правовом регулировании поведения человека, личным социальным опытом, используя обществоведческие знания, формулировать выводы, подкрепляя их аргументами;

оценивать собственные поступки и поведение других людей с точки зрения их соответствия правовым нормам: выражать свою точку зрения, участвовать в дискуссии;

использовать полученные знания о праве и правовых нормах в практической деятельности (выполнять проблемные задания, индивидуальные и групповые проекты), в повседневной жизни для осознанного выполнения гражданских обязанностей (для реализации и защиты прав человека и гражданина, прав потребителя, выбора профессии и оценки собственных перспектив в профессиональной сфере с учётом приобретённых представлений о профессиях в сфере права, включая деятельность правоохранительных органов), публично представлять результаты своей деятельности (в рамках изученного материала, включая проектную деятельность), в соответствии с темой и ситуацией общения, особенностями аудитории и регламентом;

самостоятельно заполнять форму (в том числе электронную) и составлять простейший документ при получении паспорта гражданина Российской Федерации;

осуществлять совместную деятельность, включая взаимодействие с людьми другой культуры, национальной и религиозной принадлежности на основе национальных ценностей современного российского общества: гуманистических и демократических ценностей, идей мира и взаимопонимания между народами, людьми разных культур.

Основы российского права:

осваивать и применять знания о Конституции Российской Федерации, других нормативных правовых актах, содержании и значении правовых норм, об отраслях права, о правовых нормах, регулирующих типичные для несовершеннолетнего и членов его семьи общественные отношения (в гражданском, трудовом и семейном, административном, уголовном праве); о защите прав несовершеннолетних, о юридической ответственности (гражданско-правовой, дисциплинарной, административной, уголовной), о правоохранительных органах, об обеспечении безопасности личности, общества и государства, в том числе от терроризма и экстремизма;

характеризовать роль Конституции Российской Федерации в системе российского права; правоохранительных органов в защите правопорядка, обеспечении социальной стабильности и справедливости; гражданско-правовые отношения, сущность семейных правоотношений; способы защиты интересов и прав детей, оставшихся без попечения родителей;

содержание трудового договора, виды правонарушений и виды наказаний; приводить примеры законов и подзаконных актов и моделировать ситуации,

регулируемые нормами гражданского, трудового, семейного, административного и уголовного права, в том числе связанные с применением санкций за совершённые правонарушения;

классифицировать по разным признакам виды нормативных правовых актов, виды правонарушений и юридической ответственности по отраслям права (в том числе устанавливать существенный признак классификации);

сравнивать (в том числе устанавливать основания для сравнения) сферы регулирования различных отраслей права (гражданского, трудового, семейного, административного и уголовного), права и обязанности работника и работодателя, имущественные и личные неимущественные отношения;

устанавливать и объяснять взаимосвязи прав и обязанностей работника и работодателя, прав и обязанностей членов семьи, традиционных российских ценностей и личных неимущественных отношений в семье;

использовать полученные знания об отраслях права в решении учебных задач для объяснения взаимосвязи гражданской правоспособности и дееспособности, значения семьи в жизни человека, общества и государства, социальной опасности и неприемлемости уголовных и административных правонарушений, экстремизма, терроризма, коррупции и необходимости противостоять им;

определять и аргументировать своё отношение к защите прав участников трудовых отношений с опорой на знания в области трудового права,

к правонарушениям, формулировать аргументированные выводы о недопустимости нарушения правовых норм;

решать познавательные и практические задачи, отражающие типичные взаимодействия, регулируемые нормами гражданского, трудового, семейного, административного и уголовного права;

овладевать смысловым чтением текстов обществоведческой тематики: отбирать информацию из фрагментов нормативных правовых актов (Гражданский кодекс Российской Федерации, Семейный кодекс Российской Федерации, Трудовой кодекс Российской Федерации, Кодекс Российской Федерации об административных правонарушениях, Уголовный кодекс Российской Федерации), из предложенных учителем источников о правовых нормах, правоотношениях и специфике их регулирования, преобразовывать текстовую информацию в таблицу, схему;

искать и извлекать информацию по правовой тематике в сфере гражданского, трудового, семейного, административного и уголовного права: выявлять соответствующие факты из разных адаптированных источников (в том числе учебных материалов) и публикаций СМИ с соблюдением правил информационной безопасности при работе в Интернете;

анализировать, обобщать, систематизировать, оценивать социальную информацию из адаптированных источников (в том числе учебных материалов) и публикаций СМИ, соотносить её с собственными знаниями об отраслях права (гражданского, трудового, семейного, административного и уголовного) и личным социальным опытом; используя обществоведческие знания, формулировать выводы, подкрепляя их аргументами, о применении санкций за совершённые правонарушения, о юридической ответственности несовершеннолетних;

оценивать собственные поступки и поведение других людей с точки зрения их соответствия нормам гражданского, трудового, семейного, административного и уголовного права;

использовать полученные знания о нормах гражданского, трудового, семейного, административного и уголовного права в практической деятельности (выполнять проблемные задания, индивидуальные и групповые проекты), в повседневной жизни для осознанного выполнения обязанностей, правомерного поведения, реализации и защиты своих прав; публично представлять результаты своей деятельности (в рамках изученного материала, включая проектную деятельность), в соответствии с темой и ситуацией общения, особенностями аудитории и регламентом;

самостоятельно заполнять форму (в том числе электронную) и составлять простейший документ (заявление о приёме на работу);

осуществлять совместную деятельность, включая взаимодействие с людьми другой культуры, национальной и религиозной принадлежности, на основе национальных ценностей современного российского общества: гуманистических идемократических ценностей, идей мира и взаимопонимания между народами, людьми разных культур.

К концу обучения в **8 классе** обучающийся получит следующие предметные результаты по отдельным темам программы по обществознанию:

Человек в экономических отношениях:

осваивать и применять знания об экономической жизни общества, её основных проявлениях, экономических системах, собственности, механизмы рыночного регулирования экономики, финансовых отношениях, роли государства в экономике, видах налогов, основах государственной бюджетной и денежно-кредитной политики, о влиянии государственной политики на развитие конкуренции;

характеризовать способы координации хозяйственной жизни в различных экономических системах, объекты спроса и предложения на рынке труда и финансовом рынке; функции денег;

приводить примеры способов повышения эффективности производства; деятельности и проявления основных функций различных финансовых посредников, использования способов повышения эффективности производства;

классифицировать (в том числе устанавливать существенный признак классификации) механизмы государственного регулирования экономики;

сравнивать различные способы хозяйствования;

устанавливать и объяснять связи политических потрясений и социально-экономических кризисов в государстве;

использовать полученные знания для объяснения причин достижения (недостижения) результатов экономической деятельности; для объяснения основных механизмов государственного регулирования экономики, государственной политики по развитию конкуренции, социально-экономической роли и функций предпринимательства, причин и последствий безработицы, необходимости правомерного налогового поведения;

определять и аргументировать с точки зрения социальных ценностей и опорой на обществоведческие знания, факты общественной жизни своё отношение к предпринимательству и развитию собственного бизнеса;

решать познавательные и практические задачи, связанные с осуществлением экономических действий, на основе рационального выбора в условиях ограниченных ресурсов, с использованием различных способов повышения эффективности производства, отражающие типичные ситуации и социальные взаимодействия в сфере экономической деятельности; отражающие процессы;

овладевать смысловым чтением, преобразовывать текстовую экономическую информацию в модели (таблица, схема, график и другое), в том числе о свободных экономических благах, о видах и формах предпринимательской деятельности, экономических и социальных последствиях безработицы;

извлекать информацию из адаптированных источников, публикаций СМИ и информационно-телекоммуникационной сети «Интернет» о тенденциях развития экономики в нашей стране, о борьбе с различными формами финансового мошенничества;

анализировать, обобщать, систематизировать, конкретизировать и критически оценивать социальную информацию, включая экономико-статистическую, из адаптированных источников (в том числе учебных материалов) и публикаций СМИ, соотносить её с личным социальным опытом; используя обществоведческие знания, формулировать выводы, подкрепляя их аргументами;

оценивать собственные поступки и поступки других людей с точки зрения их экономической рациональности (сложившиеся модели поведения производителей и потребителей; граждан, защищающих свои экономические интересы; практики осуществления экономических действий на основе рационального выбора в условиях ограниченных ресурсов; использования различных способов повышения эффективности производства, распределения семейных ресурсов, для оценки рисков осуществления финансовых мошенничеств, применения недобросовестных практик);

приобретать опыт использования знаний, включая основы финансовой грамотности, в практической деятельности и повседневной жизни для анализа потребления домашнего хозяйства, структуры семейного бюджета, составления личного финансового плана; для выбора профессии и оценки собственных перспектив в профессиональной сфере; выбора форм сбережений; для реализации и защиты прав потребителя (в том числе финансовых услуг), осознанного выполнения гражданских обязанностей, выбора профессии и оценки собственных перспектив в профессиональной сфере;

приобретать опыт составления простейших документов (личный финансовый план, заявление, резюме);

осуществлять совместную деятельность, включая взаимодействие с людьми другой культуры, национальной и религиозной принадлежности, на основе гуманистических ценностей, взаимопонимания между людьми разных культур.

Человек в мире культуры:

осваивать и применять знания о процессах и явлениях в духовной жизни общества, о науке и образовании, системе образования в Российской Федерации, о религии, мировых религиях, об искусстве и его видах; об информации как важном ресурсе современного общества;

характеризовать духовно-нравственные ценности (в том числе нормы морали и нравственности, гуманизм, милосердие, справедливость) нашего общества, искусство как сферу деятельности, информационную культуру и информационную безопасность;

приводить примеры политики российского государства в сфере культуры и образования; влияния образования на социализацию личности; правил информационной безопасности;

классифицировать по разным признакам формы и виды культуры;

сравнивать формы культуры, естественные и социально-гуманитарные науки, виды искусств;

устанавливать и объяснять взаимосвязь развития духовной культуры и формирования личности, взаимовлияние науки и образования;

использовать полученные знания для объяснения роли непрерывного образования;
определять и аргументировать с точки зрения социальных ценностей с опорой на обществоведческие знания, факты общественной жизни своё отношение к информационной культуре и информационной безопасности, правилам безопасного поведения в Интернете;
решать познавательные и практические задачи, касающиеся форм и многообразия духовной культуры;

овладевать смысловым чтением текстов по проблемам развития современной культуры, составлять план, преобразовывать текстовую информацию в модели (таблицу, диаграмму, схему) и преобразовывать предложенные модели в текст;

осуществлять поиск информации об ответственности современных учёных, о религиозных объединениях в Российской Федерации, о роли искусства в жизни человека и общества, о видах мошенничества в Интернете в разных источниках информации;

анализировать, систематизировать, критически оценивать и обобщать социальную информацию, представленную в разных формах (описательную, графическую, аудиовизуальную), при изучении культуры, науки и образования;

оценивать собственные поступки, поведение людей в духовной сфере жизни общества;

использовать полученные знания для публичного представления результатов своей деятельности в сфере духовной культуры в соответствии с особенностями аудитории и регламентом;

приобретать опыт осуществления совместной деятельности при изучении особенностей разных культур, национальных и религиозных ценностей.

К концу обучения в 9 классе обучающийся получит следующие предметные результаты по отдельным темам программы по обществознанию:

Человек в политическом измерении:

осваивать и применять знания о государстве, его признаках и форме, внутренней и внешней политике, о демократии и демократических ценностях, о конституционном статусе гражданина Российской Федерации, о формах участия граждан в политике, выборах и референдуме, о политических партиях;

характеризовать государство как социальный институт; принципы и признаки демократии, демократические ценности; роль государства в обществе на основе его функций; правовое государство;

приводить примеры государств с различными формами правления, государственно-территориального устройства и политическим режимом; реализации функций государства на примере внутренней и внешней политики

России; политических партий и иных общественных объединений граждан; законного участия граждан в политике; связи политических потрясений и социально-экономического кризиса в государстве;

классифицировать современные государства по разным признакам; элементы формы государства; типы политических партий; типы общественно-политических организаций;

сравнивать (в том числе устанавливать основания для сравнения) политическую власть с другими видами власти в обществе; демократические и недемократические политические режимы, унитарное и федеративное территориально-государственное устройство, монархию и

республику, политическую партию и общественно-политическое движение, выборы и референдум;

устанавливать и объяснять взаимосвязи в отношениях между человеком, обществом и государством; между правами человека и гражданина и обязанностями граждан, связи политических потрясений и социально-экономических кризисов в государстве;

использовать полученные знания для объяснения сущности политики, политической власти, значения политической деятельности в обществе; для объяснения взаимосвязи правового государства и гражданского общества; для осмысления личного социального опыта при исполнении социальной роли гражданина; о роли информации и информационных технологий в современном мире для аргументированного объяснения роли СМИ в современном обществе и государстве;

определять и аргументировать неприемлемость всех форм антиобщественного поведения в политике с точки зрения социальных ценностей и правовых норм;

решать в рамках изученного материала познавательные и практические задачи, отражающие типичные взаимодействия между субъектами политики; выполнение социальных ролей избирателя, члена политической партии, участника общественно-политического движения;

овладевать смысловым чтением фрагментов Конституции Российской Федерации, других нормативных правовых актов, учебных и иных текстов обществоведческой тематики, связанных с деятельностью субъектов политики, преобразовывать текстовую информацию в таблицу или схему о функциях государства, политических партий, формах участия граждан в политике;

искать и извлекать информацию о сущности политики, государстве и его роли в обществе: по заданию учителя выявлять соответствующие факты из разных адаптированных источников (в том числе учебных материалов) и публикаций СМИ с соблюдением правил информационной безопасности при работе в Интернете;

анализировать и конкретизировать социальную информацию о формах участия граждан нашей страны в политической жизни, о выборах и референдуме;

оценивать политическую деятельность различных субъектов политики с точки зрения учёта в ней интересов развития общества, её соответствия гуманистическим

и демократическим ценностям: выражать свою точку зрения, отвечать на вопросы, участвовать в дискуссии;

использовать полученные знания в практической учебной деятельности (включая выполнение проектов индивидуально и в группе), в повседневной жизни для реализации прав гражданина в политической сфере; а также в публичном представлении результатов своей деятельности в соответствии с темой и ситуацией общения, особенностями аудитории и регламентом;

осуществлять совместную деятельность, включая взаимодействие с людьми другой культуры, национальной и религиозной принадлежности, на основе национальных ценностей современного российского общества: гуманистических и демократических ценностей, идей мира и взаимопонимания между народами, людьми разных культур: выполнять учебные задания в парах и группах, исследовательские проекты.

Гражданин и государство:

осваивать и применять знания об основах конституционного строя и организации государственной власти в Российской Федерации, государственно-территориальном устройстве Российской Федерации, деятельности высших органов власти и управления в

Российской Федерации; об основных направлениях внутренней политики Российской Федерации;

характеризовать Россию как демократическое федеративное правовое государство с республиканской формой правления, как социальное государство, как светское государство; статус и полномочия Президента Российской Федерации, особенности формирования и функции Государственной Думы и Совета Федерации, Правительства Российской Федерации;

приводить примеры и моделировать ситуации в политической сфере жизни общества, связанные с осуществлением правомочий высших органов государственной власти Российской Федерации, субъектов Федерации; деятельности политических партий; политики в сфере культуры и образования, бюджетной и денежно-кредитной политики, политики в сфере противодействия коррупции, обеспечения безопасности личности, общества и государства, в том числе от терроризма и экстремизма;

классифицировать по разным признакам (в том числе устанавливать существенный признак классификации) полномочия высших органов государственной власти Российской Федерации;

сравнивать с опорой на Конституцию Российской Федерации полномочия центральных органов государственной власти и субъектов Российской Федерации; устанавливать и объяснять взаимосвязи ветвей власти и субъектов политики в Российской Федерации, федерального центра и субъектов Российской Федерации,

между правами человека и гражданина и обязанностями граждан;

использовать полученные знания для характеристики роли Российской Федерации в современном мире; для объяснения сущности проведения

в отношении нашей страны международной политики «сдерживания»; для объяснения необходимости противодействия коррупции;

с опорой на обществоведческие знания, факты общественной жизни и личный социальный опыт определять и аргументировать с точки зрения ценностей гражданственности и патриотизма своё отношение к внутренней и внешней политике Российской Федерации, к проводимой по отношению к нашей стране политике «сдерживания»;

решать познавательные и практические задачи, отражающие процессы, явления и события в политической жизни Российской Федерации, в международных отношениях;

систематизировать и конкретизировать информацию о политической жизни страны в целом, в субъектах Российской Федерации, о деятельности высших органов государственной власти, об основных направлениях внутренней и внешней политики, об усилиях нашего государства в борьбе с экстремизмом и международным терроризмом;

овладевать смысловым чтением текстов обществоведческой тематики: отбирать информацию об основах конституционного строя Российской Федерации, гражданстве Российской Федерации, конституционном статусе человека и гражданина, о полномочиях высших органов государственной власти, местном самоуправлении и его функциях из фрагментов Конституции Российской Федерации, других нормативных правовых актов и из предложенных учителем источников и учебных материалов, составлять на их основе план, преобразовывать текстовую информацию в таблицу, схему;

искать и извлекать информацию об основных направлениях внутренней и внешней политики Российской Федерации, высших органов государственной власти, о статусе субъекта Федерации, в котором проживают обучающиеся: выявлять соответствующие факты из

публикаций СМИ с соблюдением правил информационной безопасности при работе в Интернете;

анализировать, обобщать, систематизировать и конкретизировать информацию о важнейших изменениях в российском законодательстве, о ключевых решениях высших органов государственной власти и управления Российской Федерации, субъектов Российской Федерации, соотносить её с собственными знаниями о политике, формулировать выводы, подкрепляя их аргументами;

оценивать собственные поступки и поведение других людей в гражданско-правовой сфере с позиций национальных ценностей нашего общества, уважения норм российского права, выражать свою точку зрения, отвечать на вопросы, участвовать в дискуссии;

использовать полученные знания о государстве Российская Федерация в практической учебной деятельности (выполнять проблемные задания, индивидуальные и групповые проекты), в повседневной жизни для осознанного выполнения гражданских обязанностей; публично представлять результаты своей

деятельности (в рамках изученного материала, включая проектную деятельность) в соответствии с темой и ситуацией общения, особенностями аудитории и регламентом;

самостоятельно заполнять форму (в том числе электронную) и составлять простейший документ при использовании портала государственных услуг;

осуществлять совместную деятельность, включая взаимодействие с людьми другой культуры, национальной и религиозной принадлежности на основе национальных ценностей современного российского общества: гуманистических идемократических ценностей, идей мира и взаимопонимания между народами, людьми разных культур.

Человек в системе социальных отношений:

осваивать и применять знания о социальной структуре общества, социальных общностях и группах; социальных статусах, ролях, социализации личности; важности семьи как базового социального института; об этносе и нациях, этническом многообразии современного человечества, диалоге культур, отклоняющемся поведении и здоровом образе жизни;

характеризовать функции семьи в обществе; основы социальной политики Российского государства;

приводить примеры различных социальных статусов, социальных ролей, социальной политики Российского государства;

классифицировать социальные общности и группы; сравнивать виды социальной мобильности;

устанавливать и объяснять причины существования разных социальных групп; социальных различий и конфликтов;

использовать полученные знания для осмысления личного социального опыта при исполнении типичных для несовершеннолетних социальных ролей; аргументированного объяснения социальной и личной значимости здорового образа жизни, опасности наркомании и алкоголизма для человека и общества;

определять и аргументировать с опорой на обществоведческие знания, факты общественной жизни и личный социальный опыт своё отношение к разным этносам;

решать познавательные и практические задачи, отражающие типичные социальные взаимодействия; направленные на распознавание отклоняющегося поведения и его видов;

осуществлять смысловое чтение текстов и составлять на основе учебных текстов план (в том числе отражающий изученный материал о социализации личности);

извлекать информацию из адаптированных источников, публикаций СМИ и Интернета о межнациональных отношениях, об историческом единстве народов России; преобразовывать информацию из текста в модели (таблицу, диаграмму, схему) и из предложенных моделей в текст;

анализировать, обобщать, систематизировать текстовую и статистическую социальную информацию из адаптированных источников, учебных материалов и публикаций СМИ об отклоняющемся поведении, его причинах и негативных последствиях; о выполнении членами семьи своих социальных ролей; о социальных конфликтах; критически оценивать современную социальную информацию;

оценивать собственные поступки и поведение, демонстрирующее отношение к людям других национальностей; осознавать неприемлемость антиобщественного поведения;

использовать полученные знания в практической деятельности для выстраивания собственного поведения с позиции здорового образа жизни;

осуществлять совместную деятельность с людьми другой национальной и религиозной принадлежности на основе веротерпимости и взаимопонимания между людьми разных культур.

Человек в современном изменяющемся мире:

осваивать и применять знания об информационном обществе, глобализации, глобальных проблемах;

характеризовать сущность информационного общества; здоровый образ жизни; глобализацию как важный общемировой интеграционный процесс;

приводить примеры глобальных проблем и возможных путей их решения; участия молодежи в общественной жизни; влияния образования на возможности профессионального выбора и карьерного роста;

сравнивать требования к современным профессиям; устанавливать и объяснять причины и последствия глобализации;

использовать полученные знания о современном обществе для решения познавательных задач и анализа ситуаций, включающих объяснение (устное и письменное) важности здорового образа жизни, связи здоровья и спорта в жизни человека;

определять и аргументировать с опорой на обществоведческие знания, факты общественной жизни и личный социальный опыт своё отношение к современным формам коммуникации; к здоровому образу жизни;

решать в рамках изученного материала познавательные и практические задачи, связанные с волонтерским движением; отражающие особенности коммуникации в виртуальном пространстве;

осуществлять смысловое чтение текстов (научно-популярных, публицистических и других) по проблемам современного общества, глобализации; непрерывного образования; выбора профессии;

осуществлять поиск и извлечение социальной информации (текстовой, графической, аудиовизуальной) из различных источников о глобализации и её последствиях; о роли непрерывного образования в современном обществе.

ТЕМАТИЧЕСКОЕ ПЛАНИРОВАНИЕ

6 КЛАСС

Тематические блоки, темы / раздел	Основное содержание	Основные виды деятельности обучающихся
Раздел 1. Человек и его социальное окружение (20ч.)		
1.1 Социальное становление Человека (6ч.)	<p>Биологическое и социальное в человеке. Черты сходства и различия человека и животного. Потребности человека (биологические, социальные, духовные). Способности человека.</p>	<p>Осваивать и применять знания о социальных свойствах человека: распознавать в предлагаемых ситуациях особенности биологического и социального в человеке. Сравнить свойства человека и животных: отбирать приведённые в тексте описания свойств; называть особенности, свойственные только человеку. Характеризовать основные потребности человека; показывать их индивидуальный характер: описывать ситуации конкретного содержания. Классифицировать потребности людей: составлять классификационную таблицу на две-три строки. Формировать ценностное отношение к окружающим людям. Выявлять причинно-следственные связи при изучении явлений и процессов</p>
	<p>Индивид, индивидуальность, личность. Возрастные периоды жизни человека и формирование личности. Отношения между поколениями. Особенности подросткового возраста</p>	<p>Осваивать и применять знания о формировании личности: находить соответствующие сведения в учебном тексте и сравнительных таблицах. Сравнить понятия «индивид», «индивидуальность», «личность»: различать основные смыслы понятий и отражаемые ими черты природы человека. Определять и аргументировать с опорой на обществоведческие знания и личный социальный опыт своё отношение к различным способам выражения личной индивидуальности: формулировать суждения на основе информации, предложенной учителем; выражать своё отношение к поступкам людей в конкретных ситуациях. Основы функциональной грамотности: глобальные компетенции. Искать и извлекать из разных источников информацию о связи поколений в нашем обществе, об особенностях подросткового возраста: выявлять соответствующие факты в разных адаптированных источниках (в том числе учебных материалах) и публикациях СМИ с соблюдением правил информационной безопасности при работе в Интернете. Приобретать опыт использования полученных знаний в практической деятельности, в повседневной жизни для выстраивания отношений с представителями старших поколений, со сверстниками и младшими по возрасту: выполнять проблемные задания, индивидуальные и групповые проекты. Основы функциональной грамотности: глобальные компетенции. Формировать внутреннюю позицию личности как особого ценностного отношения к себе, окружающим людям и жизни в целом. Выбирать, анализировать, систематизировать и интерпретировать</p>

		информацию различных видов форм представления .
	Люди с ограниченными возможностями здоровья, их особые потребности и социальная позиция	<p>Характеризовать особенности личностного становления и социальной позиции людей с ограниченными возможностями здоровья: описывать проявления воли, настойчивости, целеустремленности и других личностных качеств этих людей. Определять и аргументировать с опорой на обществоведческие знания и личный социальный опыт своё отношение к людям с ограниченными возможностями здоровья: формулировать суждения на основе информации, предложенной учителем; выражать своё отношение к поступкам людей в конкретных ситуациях.</p> <p>Оценивать собственные поступки и поведение других людей в ситуациях взаимодействия с людьми с ограниченными возможностями здоровья: выражать свою точку зрения, участвовать в дискуссии. Основы функциональной грамотности: глобальные компетенции. Формировать ценностное отношение к окружающим людям. Выявлять причинно-следственные связи при изучении факторов формирования личности. Выбирать и интерпретировать информацию различных видов и форм представления.</p>
1.2 Деятельность человека. Учебная деятельность школьника (4ч.)	Цели и мотивы деятельности. Виды деятельности (игра, труд, учение). Познание человеком мира и самого себя как вид деятельности. Право человека на образование. Школьное образование. Права и обязанности обучающегося	<p>Осваивать и применять знания о деятельности человека и её видах: распознавать в предлагаемых ситуациях цели и результаты деятельности. Приводить примеры деятельности людей, её различных мотивов и особенностей в современных условиях: находить соответствующие факты в предоставленных учителем текстах и иллюстрациях, привлекать собственный опыт.</p> <p>Классифицировать по разным признакам виды деятельности человека: выделять основание для классификации и заполнять сравнительную таблицу.</p> <p>Сравнивать виды деятельности (игру, труд, учение): составлять таблицу, выделяя общие черты и различия.</p> <p>Устанавливать и объяснять взаимосвязь целей, способов и результатов деятельности: описывать результаты деятельности в зависимости от цели и способа её осуществления. Использовать полученные знания для объяснения (устного и письменного) познания человеком мира и самого себя как вида деятельности, роли непрерывного образования, значения личного социального опыта при осуществлении образовательной деятельности: объяснять цели и результаты познавательной деятельности в конкретных жизненных ситуациях.</p> <p>Осваивать и применять знания о праве на образование, об образовании и его уровнях в РФ: находить данные в учебных материалах и</p>

		<p>предоставленных учителем источников. Овладеть смысловым чтением текстов обществоведческой тематики, предложенных учителем, в том числе извлечений из Закона «Об образовании в Российской Федерации»: составлять на их основе план, преобразовывать текстовую информацию в таблицу, схему.</p> <p>Основы функциональной грамотности: читательская грамотность. Извлекать информацию о правах и обязанностях учащегося из разных адаптированных источников (в том числе учебных материалов): заполнять таблицу и составлять план.</p> <p>Оценивать своё отношение к учёбе как к важному виду деятельности и значение получения образования для своего будущего: выражать свою точку зрения, участвовать в дискуссии.</p> <p>Содействовать мотивации к целенаправленной социально значимой деятельности. Давать адекватную оценку собственному отношению к учению, умению учиться и возможности его развития.</p>
1.3 Общение и его роль в жизни человека (2ч.)	Общение. Цели и средства общения. Особенности общения подростков. Общение в современных условиях	<p>Осваивать и применять знания об общении и его правилах: находить и извлекать из текстов разного характера и жанра сведения о необходимости общения, его роли и правилах, особенностях общения подростков. Сравнить цели и средства общения: заполнять таблицу. Использовать полученные знания для объяснения (устного и письменного) сущности общения как социального явления, значения личного социального опыта при осуществлении общения в школе, семье, группе сверстников: объяснять результаты общения в конкретных ситуациях с учётом особенностей его современных форм.</p> <p>Основы функциональной грамотности: глобальные компетенции. Определять и аргументировать с опорой на обществоведческие знания и личный социальный опыт своё отношение к различным формам неформального общения подростков: формулировать суждения на основе информации, предложенной учителем; выражать своё отношение к поступкам людей в конкретных ситуациях.</p> <p>Оценивать собственные поступки и поведение в ходе общения: выражать свою точку зрения и делать выводы относительно собственного умения общаться со сверстниками, старшими и младшими. Формировать внутреннюю позицию личности как особого ценностного отношения к себе, окружающим людям и жизни в целом. Воспринимать и формулировать суждения, выражать эмоции в соответствии с условиями и целями общения</p>
1.4 Человек в малой группе (8ч.)	Отношения в малых группах. Групповые нормы и правила. Лидерство в группе.	Осваивать и применять знания об особенностях взаимодействия человека с другими людьми в малых группах: анализировать текстовую и

	<p>Межличностные отношения (деловые, личные). Отношения в семье. Роль семьи в жизни человека и общества. Семейные традиции. Семейный досуг. Свободное время подростка. Отношения с друзьями и сверстниками. Конфликты в межличностных отношениях</p>	<p>аудиовизуальную информацию, находить и извлекать сведения об отношениях в семье и группе сверстников. Характеризовать традиционные российские духовно-нравственные ценности на примерах семьи, семейных традиций: описывать ситуации проявления, сохранения, развития семейных традиций. Приводить примеры малых групп, положения человека в группе, проявлений лидерства, соперничества и сотрудничества людей в группах: находить соответствующие факты в предоставленных учителем текстах и контекстных задачах, иллюстрировать с помощью социальных фактов значимость поддержки сверстников для человека. Устанавливать и объяснять взаимосвязи людей в малых группах: описывать социальные связи подростка с членами семьи, одноклассниками, сверстниками, друзьями; исследовать практические ситуации, связанные с выявлением места человека в группе, проявлениями лидерства. Решать в рамках изученного материала познавательные и практические задачи, отражающие особенности отношений в семье, со сверстниками, старшими и младшими: анализировать позиции участников, определять конструктивные модели поведения. Основы функциональной грамотности: глобальные компетенции. Приводить примеры конфликтных ситуаций в малых группах: описывать возможные варианты поведения в конфликтных ситуациях, находить конструктивное разрешение конфликта. Анализировать, обобщать, систематизировать, оценивать социальную информацию о человеке и его социальном окружении из адаптированных источников (в том числе учебных материалов) и публикаций в СМИ: выполнять задания предложенным учителем фрагментам. Приобретать опыт использования полученных знаний в практической деятельности, в повседневной жизни для активного участия в жизни школы и класса: выполнять проблемные задания, индивидуальные и групповые проекты. Приобретать опыт совместной деятельности, включая взаимодействие с людьми другой культуры, национальной и религиозной принадлежности, на основе гуманистических ценностей, взаимопонимания между людьми разных культур: выполнять учебные задания в парах и группах. Основы функциональной грамотности: глобальные компетенции. Формировать ценностное отношение к окружающим людям и обществу в целом. Распознавать невербальные средства общения, знать и распознавать предпосылки конфликтных ситуаций и смягчать конфликты, вести переговоры</p>
Раздел 2. Общество, в котором мы живём (10ч.)		
2.1 Общество – совместная жизнь	Что такое общество. Связь общества и	Осваивать и применять знания об обществе и природе, устройстве общественной жизни:

людей (2ч.)	природы. Устройство общественной жизни. Основные сферы жизни общества и их взаимодействие	<p>определять на основе текстовой и аудиовизуальной информации объекты природы и объекты общества. Характеризовать устройство общества и сферы жизни: опираясь на учебные материалы и предоставленные учителем источники, описывать явления, процессы и объекты, относящиеся к экономической, политической, социальной и духовной жизни. Приводить примеры взаимосвязи между природой и обществом: иллюстрировать влияние природы на общество и общества на природу фактами из курса истории.</p> <p>Использовать полученные знания для объяснения влияния природы на общество и общества на природу: описывать отношение общества к природе на разных этапах истории общества. Определять и аргументировать с опорой на обществоведческие знания, факты общественной жизни и личный социальный опыт своё отношение к проблемам взаимодействия человека и природы: формулировать суждения и аргументы, на основе информации, предложенной учителем.</p> <p>Основы функциональной грамотности: глобальные компетенции. Владеть смысловым чтением текстов об устройстве общественной жизни: составлять на основе учебных текстов план.</p> <p>Основы функциональной грамотности: читательская грамотность. Использовать полученные знания в практической деятельности, направленной на охрану природы: выполнять проектные задания.</p> <p>Формировать ценностное отношение к окружающим людям и обществу в целом. Выявлять причинно-следственные связи при изучении сфер общества и их взаимообусловленности. Прогнозировать возможное дальнейшее развитие общества и человека в обществе</p>
2.2 Положение человека в обществе (1ч.)	Социальные общности и группы. Положение человека в обществе	<p>Осваивать и применять знания о положении человека в обществе: читать и интерпретировать информацию, представленную в разных формах. Приводить примеры разного положения людей в обществе: моделировать ситуации, отражающие различное положение в обществе различных людей. Классифицировать социальные общности и группы: составлять классификационную таблицу (схему). Сравнить социальные общности и группы, положение в обществе различных людей: заполнять сравнительную таблицу, устанавливать основания для сравнения. Использовать полученные знания в практической деятельности: выполнять проектные задания (индивидуально и в группе) по поиску и изучению примеров реализованных возможностей изменения людьми своего социального положения. Формировать</p>

		<p>ценностное отношение к окружающим людям и обществу в целом. Выявлять причинно-следственные связи при изучении возможностей изменения человеком своего положения в обществе.</p> <p>Выбирать и интерпретировать информацию различных видов и форм представления</p>
<p>2.3 Роль экономики в жизни общества. Основные участники экономики (1ч.)</p>	<p>Что такое экономика. Взаимосвязь жизни общества и его экономического развития. Виды экономической деятельности. Ресурсы и возможности экономики нашей страны</p>	<p>Осваивать и применять знания о процессах и явлениях в экономической жизни общества: читать и интерпретировать информацию, представленную в разных источниках. Сравнивать различные формы хозяйствования: преобразовывать текстовую информацию в таблицу. Приводить примеры видов экономической деятельности: отбирать соответствующие ситуации на основе иллюстраций и описаний. Устанавливать взаимосвязи деятельности основных участников экономики: описывать их взаимодействие на основе предоставленных учителем источников. Анализировать, обобщать, систематизировать, оценивать социальную информацию, включая экономико-статистическую, из адаптированных источников (в том числе учебных материалов) и публикаций в СМИ: выполнять задание к предложенному учителем фрагменту.</p> <p>Использовать основы финансовой грамотности в практической деятельности, в повседневной жизни для защиты прав потребителя финансовых услуг: выполнять проблемные задания, индивидуальные и групповые проекты. Основы функциональной грамотности: финансовая грамотность. Формировать мотивацию к целенаправленной социально значимой деятельности. Выявлять и характеризовать существенные признаки экономической деятельности, устанавливая основания для сравнения.</p>
<p>2.4 Политическая Жизнь (2ч.)</p>	<p>Политическая жизнь общества. Россия – многонациональное государство. Государственная власть в нашей стране. Государственный Герб, Государственный Флаг, Государственный Гимн Российской Федерации. Наша страна в начале XXI века. Место нашей Родины среди современных государств</p>	<p>Осваивать и применять знания о явлениях в политической жизни общества, о народах России, о государственной власти в Российской Федерации: описывать политические события, государственные символы России. Характеризовать государство: называть основные признаки и задачи государства. Извлекать из разных источников информацию о народах России: проводить поиск и отбор социальной информации о народах России из адаптированных источников, предоставленных учителем. Владеть смысловым чтением текстосоциологической тематики: преобразовывать статистическую и визуальную информацию о достижениях России в текст.</p> <p>Основы функциональной грамотности: читательская грамотность. Использовать полученные знания для объяснения (устного и письменного) сущности, взаимосвязей явлений,</p>

		<p>процессов социальной действительности: формулировать выводы, подкрепляя их аргументами, о роли России в современном мире. Осознавать российскую гражданскую идентичность, осваивать традиционные российские социокультурные и духовно-нравственные ценности. Применять различные методы, инструменты и запросы при поиске и отборе информации или данных из источников с учётом предложенной учебной задачи и заданных критериев. Выявлять и характеризовать существенные признаки объектов (явлений)</p>
2.5. Культурная жизнь (1ч.)	<p>Культурная жизнь. Духовные ценности, традиционные ценности русского народа</p>	<p>Осваивать и применять знания о культуре и духовной жизни: извлекать и интерпретировать информацию из разных источников. Характеризовать традиционные российские духовно-нравственные ценности: описывать духовные ценности и события культурной жизни народов России на основе предоставленных учителем материалов, ситуации проявления милосердия, справедливости и др. Оценивать собственные поступки и поведение других людей с точки зрения их соответствия духовным традициям общества: давать высокую оценку следованию традициям и возрождению традиций, заслуживающих одобрения; отношению к культуре и традициям народов России как к ценности. Использовать полученные знания в практической деятельности, направленной на соблюдение традиций общества, в котором мы живём: выполнять проектные задания. Осуществлять совместную деятельность, включая взаимодействие с людьми другой культуры, национальной и религиозной принадлежности, на основе взаимопонимания между людьми разных культур: выполнять учебные задания в парах и группах. Основы функциональной грамотности: глобальные компетенции. Формировать внутреннюю позицию личности как особого ценностного отношения к себе, окружающим людям и жизни в целом. Прогнозировать возможное дальнейшее развитие культуры в условиях современного общества. Проводить по самостоятельно составленному плану небольшое исследование роли традиций в обществе.</p>
2.6 Развитие общества (3ч.)	<p>Развитие общества. Усиление взаимосвязей стран и народов в условиях современного общества. Глобальные проблемы современности и возможности их решения усилиями</p>	<p>Осваивать и применять знания о типах общества: распознавать в тексте описания разных типов обществ. Характеризовать информационное общество: отбирать значимые признаки для его характеристики. Приводить примеры глобальных проблем: отбирать факты в источниках (учебный текст, Интернет). Основы функциональной грамотности: глобальные компетенции. Осваивать и применять знания о глобальных</p>

	международного сообщества и международных организаций	проблемах: находить и извлекать сведения о причинах и последствиях глобальных проблем. Основы функциональной грамотности: глобальные компетенции. Решать в рамках изученного материала познавательные и практические задачи, отражающие возможности юного гражданина внести свой вклад в решение экологической проблемы: подбирать ситуации, требующие решения локальных вопросов, формулировать задания и выполнять их в парах или командах. Владеть смысловым чтением: отбирать информацию о возможностях решения глобальных проблем усилиями международного сообщества и международных организаций (ООН и Международное движение Красного Креста и Красного Полумесяца и др.). Основы функциональной грамотности: читательская грамотность. Быть мотивированным на целенаправленную социально значимую деятельность (участие в экологических акциях). Выявлять причинно-следственные связи при изучении глобальных проблем; делать выводы о важности бережного отношения человека к природе
Защита проектов, итоговое повторение пройденного материала (4ч.)		

7 КЛАСС

Тематические блоки, темы / раздел	Основное содержание	Основные виды деятельности обучающихся
Раздел 1. Социальные ценности и нормы (12ч.)		
1.1 Социальные Ценности (2ч.)	Общественные ценности. Свобода и ответственность гражданина. Гражданственность и патриотизм. Гуманизм	Осваивать и применять знания о социальных ценностях: находить информацию в учебном тексте, дополнять учебный текст известными фактами. Характеризовать традиционные российские духовно-нравственные ценности (в том числе защиту человеческой жизни, прав и свобод человека, гуманизм, милосердие): описывать ситуации конкретного содержания. Приводить примеры гражданственности и патриотизма: находить соответствующие факты в предоставленных учителем текстах и видеофрагментах, привлекать собственный опыт. Определять и аргументировать с точки зрения социальных ценностей своё отношение к явлениям социальной действительности: выражать своё отношение к поступкам людей в конкретных ситуациях. Осуществлять совместную деятельность, включая взаимодействие с людьми другой культуры, национальной и религиозной принадлежности, на основе гуманистических ценностей, взаимопонимания между людьми разных культур: выполнять учебные задания в парах и группах. Основы функциональной грамотности: глобальные компетенции. Содействовать формированию традиционных российских

		социокультурных и духовно-нравственных ценностей; готовности руководствоваться системой позитивных ценностных ориентаций. Выбирать и интерпретировать информацию различных видов и форм представления
1.2 Социальные нормы (2ч.)	Социальные нормы как регуляторы общественной жизни и поведения человека в обществе. Виды социальных норм. Традиции и обычаи	Осваивать и применять знания о содержании и значении социальных норм, регулирующих общественные отношения: различать в описании жизненных ситуаций отдельные виды социальных норм (в том числе традиции и обычаи, нормы этикета, религиозные нормы). Приводить примеры ситуаций, регулируемых различными видами социальных норм: отбирать соответствующие ситуации на основе иллюстраций и описаний. Использовать полученные знания для объяснения (устного и письменного) сущности социальных норм: формулировать суждения и приводить аргументы на основе предложенных учителем социальных фактов. Определять и аргументировать с опорой на обществоведческие знания, факты общественной жизни и личный социальный опыт своё отношение к социальным нормам как регуляторам общественной жизни и поведения человека в обществе: формулировать суждения на основе информации, предложенной учителем. Решать познавательные и практические задачи, отражающие действие социальных норм как регуляторов общественной жизни и поведения человека: анализировать жизненные ситуации и принимать решения относительно осуществления конкретных действий на основе социальных норм. Способствовать осознанию принятых в обществе правил и норм поведения и готовности следовать им в повседневной жизни. Выбирать, анализировать, интерпретировать информацию различных видов и форм представления
1.3 Мораль и моральный выбор. Право и мораль (8ч.)	Принципы и нормы морали. Добро и зло. Нравственные чувства человека. Совесть и стыд. Моральный выбор. Моральная оценка поведения людей и собственного поведения. Влияние моральных норм на общество и человека	Осваивать и применять знания о морали и праве: читать и интерпретировать информацию, представленную в предложенных учителем источниках. Характеризовать особенности моральных норм и их роль в жизни общества: называть признаки морали, анализировать типичные социальные ситуации с морально-нравственными позициями, показывать с помощью фактов социальной действительности регулируемую роль морали. Искать и извлекать информацию о принципах и нормах морали, проблеме морального выбора: находить соответствующие сведения в разных адаптированных источниках (в том числе учебных материалах) и публикациях СМИ с соблюдением правил информационной безопасности при работе в Интернете
	Право и его роль в жизни общества.	Анализировать, обобщать, систематизировать, оценивать социальную информацию

	<p>Право и мораль</p>	<p>из адаптированных источников (в том числе учебных материалов) и публикаций СМИ, соотносить её с собственными знаниями о моральном и правовом регулировании поведения человека: выполнять задание к предложенному учителем фрагменту. Оценивать собственные поступки, поведение людей с точки зрения их соответствия нормам морали: выражать свою точку зрения, участвовать в дискуссии. Овладеть смысловым чтением текстов обществоведческой тематики: отбирать информацию, касающуюся гуманизма, гражданственности, патриотизма, из предложенных учителем источников. Основы функциональной грамотности: читательская грамотность. Приводить примеры ситуаций морального выбора: находить соответствующие факты в предоставленных учителем текстах и контекстных задачах. Классифицировать социальные нормы, их существенные признаки и элементы: составлять таблицу (схему). Сравнить право и мораль: устанавливать общие различия, заполнять сравнительную таблицу. Устанавливать и объяснять влияние социальных норм на общество и человека: описывать взаимосвязь морали и права с социальным порядком и благополучием. Используя обществоведческие знания, формулировать выводы о роли права в обществе, подкрепляя их аргументами: аргументированно объяснять значение права в жизни человека, общества и государства. Использовать полученные знания о социальных нормах в повседневной жизни: выполнять проблемные задания, индивидуальные и групповые проекты. Самостоятельно заполнять форму (в том числе электронную): составлять простейший документ (заявление). Содействовать формированию внутренней позиции личности. Сопоставлять свои суждения с суждениями других участников диалога, обнаруживать различие и сходство позиций</p>
<p>Раздел 2. Человек как участник правовых отношений (7ч.)</p>		
<p>2.1 Правоотношения (3ч.)</p>	<p>Правоотношения и их особенности. Правовая норма. Участники правоотношений. Правоспособность и дееспособность. Правовая оценка поступков и деятельности человека. Правомерное поведение. Правовая культура личности</p>	<p>Осваивать и применять знания о сущности права, правовых нормах: анализировать текстовую и аудиовизуальную информацию, содержащуюся в учебном тексте и предоставленных учителем источниках. Характеризовать право как регулятор социальных отношений: описывать особенности правовых норм. Приводить примеры и моделировать ситуации, в которых возникают правоотношения, и ситуации, связанные с правонарушением: описывать поступки (поведение) человека (группы). Сравнить правоспособность и дееспособность: устанавливать основания для сравнения, отбирать приведённые в тексте описания. Устанавливать и объяснять взаимосвязи, включая взаимодействия гражданина</p>

		<p>и государства, между правовым поведением и культурой личности: описывать правовое поведение как показатель культуры личности. Использовать полученные знания для объяснения сущности права, роли права в обществе: формулировать суждения на основе социальных фактов. Определять и аргументировать с опорой на обществоведческие знания, факты общественной жизни и личный социальный опыт своё отношение к роли правовых норм как регуляторов общественной жизни и поведения человека: выражать своё отношение к поступкам людей в конкретных ситуациях, регулируемых правовыми нормами, аргументированно объяснять роль правовой оценки поведения человека. Основы функциональной грамотности: глобальные компетенции. Искать и извлекать информацию о сущности права и значении правовых норм, о правовой культуре: находить соответствующие факты в разных адаптированных источниках (в том числе учебных материалах) и публикациях СМИ с соблюдением правил информационной безопасности при работе в Интернете. Функциональная грамотность. Оценивать собственные поступки и поведение других людей с точки зрения их соответствия правовым нормам: выражать свою точку зрения на поведение людей в социальных ситуациях, в которых отношения регулируются нормами права. Осуществлять совместную деятельность, включая взаимодействие с людьми другой культуры, национальной и религиозной принадлежности, на основе национальных ценностей современного российского общества: гуманистических и демократических ценностей, идей мира и взаимопонимания между народами, людьми разных культур: выполнять учебные задания в парах и группах. Основы функциональной грамотности: глобальные компетенции. Способствовать формированию правовой культуры личности, саморегуляции на основе соблюдения норм права. Самостоятельно выбирать способ решения учебной задачи (при моделировании ситуаций, связанных с возникновением правоотношений)</p>
<p>2.2 Правонарушения и их опасность для личности и общества (2ч.)</p>	<p>Правонарушение и юридическая ответственность. Проступок и преступление. Опасность правонарушений для личности и общества</p>	<p>Осваивать и применять знания о правонарушениях и их опасности для личности и общества: анализировать текстовую и аудиовизуальную информацию, содержащуюся в учебном тексте и предоставленных учителем источниках. Приводить примеры, связанные с правонарушениями и наступлением юридической ответственности: моделировать ситуации, раскрывающие опасность правонарушений для личности и общества. Сравнить проступок и преступление: отбирать приведённые в тексте описания, называть особенности, устанавливать основания сравнения. Использовать полученные знания для</p>

		<p>объяснения необходимости правомерного поведения, включая налоговое поведение; различий между правомерным и противоправным поведением: формулировать суждения на основе социальных фактов. Решать в рамках изученного материала познавательные и практические задачи, связанные с социальной опасностью правонарушений: анализировать жизненные ситуации и принимать решения относительно осуществления конкретных действий. Формировать готовность руководствоваться нормами права. Самостоятельно формулировать обобщения и выводы при решении познавательных и практических задач</p>
<p>2.3 Защита прав и свобод человека и гражданина (3ч.)</p>	<p>Права и свободы человека и гражданина Российской Федерации. Гарантия и защита прав и свобод человека и гражданина в Российской Федерации. Конституционные обязанности гражданина Российской Федерации. Права ребёнка и возможности их защиты</p>	<p>Осваивать и применять знания о правовом статусе гражданина Российской Федерации (в том числе несовершеннолетнего): анализировать содержание учебных текстов и предоставленных учителем источников. Характеризовать конституционные права и обязанности гражданина Российской Федерации, права ребёнка в Российской Федерации на основе учебных текстов: описывать ситуации проявления. Приводить примеры способов защиты прав ребёнка в Российской Федерации: находить соответствующие факты в предоставленных учителем источниках. Владеть смысловым чтением текстов обществоведческой тематики: отбирать информацию из фрагментов Конституции Российской Федерации, из предложенных учителем источников о правах и обязанностях граждан, гарантиях и защите прав и свобод человека и гражданина в Российской Федерации, о правах ребёнка и способах их защиты; преобразовывать текстовую информацию о правах ребёнка в таблицу (схему). Основы функциональной грамотности: читательская грамотность. Искать и извлекать информацию о гарантиях и защите прав и свобод человека и гражданина в Российской Федерации: находить соответствующие факты в учебных материалах, предложенных учителем. Систематизировать информацию о правах ребёнка: составлять план (схему), заполнять таблицу. Использовать полученные знания о праве и правовых нормах в практической деятельности, в повседневной жизни для осознанного выполнения гражданских обязанностей, для реализации и защиты прав человека и гражданина: выполнять проблемные задания, индивидуальные и групповые проекты. Самостоятельно заполнять форму (в том числе электронную): составлять простейший документ при получении паспорта гражданина Российской Федерации. Формировать внутреннюю позицию личностик как особого ценностного отношения к себе, окружающим людям и жизни в целом.</p>

		Самостоятельно формулировать обобщения и выводы при решении познавательных и практических задач
Раздел 3. Основы российского права		
3.1 Как устроено российское право (1ч.)	Конституция Российской Федерации – основной закон. Законы и подзаконные акты. Отрасли права	Осваивать и применять знания о Конституции Российской Федерации, других нормативных правовых актах; об отраслях права; о правовых нормах, регулирующих типичные для несовершеннолетнего и членов его семьи общественные отношения (в гражданском, трудовом, семейном, административном, уголовном праве): находить информацию в учебном тексте, дополнять учебный текст известными фактами. Характеризовать особую роль Конституции Российской Федерации в системе российского права: отбирать значимые признаки для характеристики. Приводить примеры законов и подзаконных актов: находить соответствующие сведения в предоставленных учителем источниках. Сравнивать (в том числе устанавливать основания для сравнения) сферы регулирования различных отраслей права (гражданского, трудового, семейного, административного и уголовного): отбирать описания, называть особенности. Классифицировать по разным основаниям нормы права, выделяя их существенные признаки: устанавливать основания классификации, составлять таблицу (схему). Решать познавательные и практические задачи, отражающие типичные взаимодействия, регулируемые нормами гражданского, трудового, семейного, административного и уголовного права: анализировать жизненные ситуации и принимать решения относительно осуществления конкретных действий. Искать и извлекать информацию по правовой тематике в сфере гражданского, трудового, семейного, административного и уголовного права: находить соответствующие факты в разных адаптированных источниках (в том числе учебных материалах) и публикациях СМИ с соблюдением правил информационной безопасности при работе в Интернете. Анализировать социальную информацию и соотносить её с собственными знаниями о правовом регулировании поведения человека: анализировать социальные ситуации с точки зрения применения правовых норм гражданского, трудового, семейного, административного и уголовного права. Формировать внутреннюю позицию личности как особого ценностного отношения к себе, окружающим людям и жизни в целом. Выявлять и характеризовать существенные признаки объектов (явлений); устанавливать существенный признак классификации, основания для обобщения и сравнения, критерии проводимого анализа
3.2 Основы гражданского	Основы гражданского	Осваивать и применять знания о правовых

права (2ч.)	права. Физические и юридические лица в гражданском праве. Право собственности, защита прав собственности. Основные виды гражданско-правовых договоров. Договор купли-продажи. Права потребителей и возможности их защиты. Несовершеннолетние как участники гражданско-правовых отношений	нормах, регулирующих типичные для несовершеннолетнего и членов его семьи общественные отношения в гражданском праве: находить информацию в учебном тексте, дополнять учебный текст известными фактами. Характеризовать гражданское право: называть субъектов гражданских правоотношений; различать имущественные права и личные неимущественные права; называть обязанности, вытекающие из права собственности. Приводить примеры реализации права собственности: моделировать социальные ситуации, связанные с договором купли-продажи и правами потребителей. Сравнить имущественные и личные неимущественные отношения, дееспособность малолетних в возрасте 6–14 лет и несовершеннолетних в возрасте 14–18 лет; составлять таблицу. Использовать полученные знания для объяснения взаимосвязи гражданской правоспособности и дееспособности: формулировать суждения на основе социальных фактов. Решать в рамках изученного материала познавательные и практические задачи, отражающие типичные взаимодействия, регулируемые гражданским правом: анализировать социальные ситуации, в которых требуется привлечь знания о правах потребителей и договорах купли-продажи, в том числе с участием несовершеннолетних, определять правомерные модели поведения. Владеть смысловым чтением: отбирать информацию из фрагментов Гражданского кодекса о дееспособности несовершеннолетних и малолетних. Основы функциональной грамотности: читательская грамотность. Извлекать из учебных текстов информацию о правах потребителя и способах их защиты: проводить поиск и отбор социальной информации из адаптированных источников, предоставленных учителем. Оценивать собственные поступки и поведение других людей с точки зрения их соответствия нормам гражданского права: выражать свою точку зрения, отвечать на вопросы, участвовать в обсуждении, организованном учителем. Формировать мотивацию к целенаправленной социальной значимой деятельности. С учётом предложенной задачи выявлять закономерности и противоречия в рассматриваемых фактах, данных и наблюдениях; предлагать критерии для выявления закономерностей и противоречий
3.3 Основы семейного права (2ч.)	Основы семейного права. Важность семьи в жизни человека, общества и государства. Условия заключения брака в Российской Федерации. Права и	Осваивать и применять знания о правовых нормах, регулирующих типичные для несовершеннолетнего и членов его семьи общественные отношения в семейном праве: называть условия заключения брака в Российской Федерации, права и обязанности детей и родителей, способы защиты прав детей,

	<p>обязанности детей и родителей. Защита прав и интересов детей, оставшихся без попечения родителей</p>	<p>оставшихся без попечения родителей. Характеризовать семейные правоотношения: определять участников, описывать их права. Устанавливать и объяснять взаимосвязи прав и обязанностей членов семьи, традиционных российских ценностей и личных неимущественных отношений в семье исследовать практические ситуации.Использовать полученные знания для объяснения значения семьи в жизни человека, общества и государства, для осмысления личного социального опыта исполнения социальных ролей в семье: формулировать суждения на основе социальных фактов. С опорой на обществоведческие знания, факты общественной жизни и личный социальный опыт определять и аргументировать с точки зрения семейных ценностей и правовых норм своё отношение к семейным обязанностям, к отношениям в семье: выражать своё отношение к поступкам людей в конкретных ситуациях. Извлекать и анализировать правовую информацию об условиях заключения брака в Российской Федерации, о личных неимущественных и имущественных отношениях в семье: находить соответствующие сведения в фрагментах Семейного кодекса РФ.Оценивать социальную информацию с опорой на знания о семейных правоотношениях, факты общественной жизни и личный социальный опыт, формулировать аргументированные выводы о важности семьи в жизни человека, общества и государства: выполнять задания к предложенным учителем фрагментам.Оценивать собственные поступки и поведение других людей с точки зрения их соответствия нормам семейного права: выражать свою точку зрения, отвечать на вопросы, участвовать в обсуждении.Использовать полученные знания о нормах семейного права в повседневной жизни для осознанного выполнения социальной роли члена семьи: выполнять проектные задания (индивидуально и в группе). Осуществлять совместную деятельность, включая взаимодействие с людьми другой культуры, национальной и религиозной принадлежности, на основе гуманистических и демократических ценностей, идей мира и взаимопонимания между народами, людьми разных культур: выполнять учебные задания в парах и группах, исследовательские проекты по предложенной учителем проблеме. Основы функциональной грамотности: глобальные компетенции. Формировать мотивацию к целенаправленной социально значимой деятельности в семье. Использовать в учебной, познавательной и социальной практике освоенные обучающимися межпредметные понятия</p>
<p>3.4 Основы трудового права (2ч.)</p>	<p>Основы трудового права. Стороны трудовых</p>	<p>Осваивать и применять знания о правовых нормах, регулирующих типичные</p>

	<p>отношений, их права и обязанности. Трудовой</p> <p>Осваивать и применять знания о правовых нормах, регулирующих типичные для несовершеннолетнего и членов его семьи общественные отношения в трудовом праве, договор. Заключение и прекращение трудового договора. Рабочее время и время отдыха. Особенности правового статуса несовершеннолетних при осуществлении трудовой деятельности</p>	<p>для несовершеннолетнего и членов его семьи общественные отношения в трудовом праве, о содержании, заключении и прекращении трудового договора, о защите прав несовершеннолетних работников: находить информацию в учебном тексте, дополнять учебный текст известными фактами. Характеризовать права и обязанности работника и работодателя, особенности участия в трудовых отношениях несовершеннолетних: описывать особенности заключения трудового договора, регулирование трудовых отношений с несовершеннолетними.</p> <p>Устанавливать и объяснять взаимосвязи трудовых правоотношений, прав и обязанностей работника и работодателя: исследовать практические ситуации. Определять и аргументировать своё отношение к защите прав участников трудовых отношений с опорой на знания в области трудового права: формулировать выводы о недопустимости нарушения правовых норм, используя нормы трудового права, аргументированно объяснять, как они обеспечивают защиту прав работника и работодателя. Решать познавательные задачи, отражающие правовые отношения работника и работодателя, связанные с рабочим временем и временем отдыха, с заключением и прекращением трудового договора, в том числе и с несовершеннолетним: анализировать позиции участников, определять конструктивные модели поведения. Владеть смысловым чтением текстов обществоведческой тематики: отбирать информацию из фрагментов Трудового кодекса о содержании, заключении и прекращении трудового договора, о защите прав несовершеннолетних работников.</p> <p>Основы функциональной грамотности: читательская грамотность. Искать и извлекать информацию по правовой тематике в сфере трудового права: находить соответствующие факты в разных адаптированных источниках (в том числе учебных материалах) и публикациях СМИ с соблюдением правил информационной безопасности при работе в Интернете. Основы функциональной грамотности: читательская грамотность. Приобретать опыт составления простейших документов: составлять заявление о приёме на работу, резюме. Формировать внутреннюю позицию личности как особого ценностного отношения к себе, окружающим людям и жизни в целом. Выявлять причинно-следственные связи при изучении явлений и процессов; делать выводы с использованием дедуктивных и индуктивных умозаключений, умозаключений по аналогии, формулировать гипотезы о взаимосвязях</p>
3.5 Виды юридической	Виды юридической	Осваивать и применять знания о юридической

<p>ответственности (2ч.)</p>	<p>ответственности. Гражданско-правовые проступки и гражданско- правовая ответственность. Административные проступки и административная ответственность. Дисциплинарные проступки и Дисциплинарная ответственность. Преступления и уголовная ответственность. Особенности юридической ответственности несовершеннолетних</p>	<p>ответственности (гражданско-правовой, дисциплинарной, административной, уголовной), об обеспечении безопасности личности, общества и государства, в том числе защиты от терроризма и экстремизма; о защите прав несовершеннолетних. Характеризовать виды правонарушений и виды наказаний. Классифицировать виды юридической ответственности по отраслям права и виды наказаний. Использовать знания о юридической ответственности и видах наказаний для объяснения социальной опасности и неприемлемости уголовных и административных правонарушений, экстремизма, терроризма и коррупции и необходимости противостоять им. Определять и аргументировать своё отношение к правонарушениям, формулировать выводы о недопустимости нарушения правовых норм. Владеть смысловым чтением текстов обществоведческой тематики: отбирать информацию из фрагментов Кодекса об административных правонарушениях и Уголовного кодекса об уголовной и административной ответственности и видах наказаний, об особенностях юридической ответственности несовершеннолетних. Основы функциональной грамотности: читательская грамотность. Анализировать информацию из адаптированных источников о применении наказаний за совершённые правонарушения; систематизировать информацию о юридической ответственности (в том числе несовершеннолетних) в форме плана. Оценивать собственные поступки и поведение других людей с точки зрения их соответствия нормам административного и уголовного права: выражать свою точку зрения, участвовать в обсуждении. Использовать полученные знания о нормах административного и уголовного права в практической деятельности, в повседневной жизни для осознанного правомерного поведения: выполнять проблемные задания, индивидуальные и групповые проекты. Формировать правовую культуру, готовность руководствоваться нормами права. Анализировать, обобщать, систематизировать и конкретизировать информацию</p>
<p>3.6 Правоохранительные органы в Российской Федерации (3ч.)</p>	<p>Правоохранительные органы в Российской Федерации. Структура правоохранительных органов Российской Федерации. Функции правоохранительных органов</p>	<p>Осваивать и применять знания о правоохранительных органах, их роли в обеспечении безопасности личности, общества и государства, в том числе защита от терроризма и экстремизма: называть правоохранительные органы и объяснять их функции. Характеризовать роль правоохранительных органов в защите правопорядка, обеспечении социальной стабильности и справедливости: формулировать соответствующие суждения и аргументы в письменной и устной форме. Извлекать</p>

		социальную информацию по правовой тематике: преобразовывать текстовую информацию о правоохранительных органах в таблицу (схему). Основы функциональной грамотности: читательская грамотность. Использовать полученные знания о способах защиты прав человека: анализировать ситуации, связанные с защитой и реализацией прав и свобод человека, и определять, в какой правоохранительный орган в каждом конкретном случае необходимо обратиться. Формировать внутреннюю позицию личности как особого ценностного отношения к себе, окружающим людям и жизни в целом. Самостоятельно выбирать оптимальную форму представления информации и иллюстрировать решаемые задачи несложными схемами, диаграммами, иной графикой и их комбинациями
Защита проектов, итоговое повторение пройденного материала (3ч.)		

8 КЛАСС

Тематические блоки, темы / раздел	Основное содержание	Основные виды деятельности обучающихся
Раздел 1. Человек в экономических отношениях (20ч.)		
1.1 Экономика – основа жизнедеятельности человека (5ч.)	<p>Экономическая жизнь общества. Потребности и ресурсы, ограниченность ресурсов.</p> <p>Экономический выбор.</p> <p>Экономическая система и её функции.</p> <p>Собственность.</p> <p>Производство – источник экономических благ. Факторы производства. Трудовая деятельность.</p> <p>Производительность труда. Разделение труда.</p> <p>Предпринимательство.</p> <p>Виды и формы предпринимательской деятельности.</p> <p>Обмен. Деньги и их функции. Торговля и её формы</p>	<p>Осваивать и применять знания об основных проявлениях экономической жизни общества: извлекать и интерпретировать информацию из разных источников. Характеризовать способы координации хозяйственной жизни в различных экономических системах: описывать различные способы хозяйствования и формулировать основания для сравнения. Определять и аргументировать с точки зрения социальных ценностей и с опорой на обществоведческие знания, факты общественной жизни, своё отношение к предпринимательству и развитию собственного бизнеса: формулировать суждения на основе информации, предложенной учителем; выражать своё отношение к решениям людей в конкретных ситуациях.</p> <p>Основы функциональной грамотности: финансовая грамотность.</p> <p>Решать познавательные и практические задачи: анализировать реальные социальные ситуации для осуществления экономических действий на основе рационального выбора в условиях ограниченных ресурсов; исследовать несложные практические ситуации, связанные с использованием различных способов повышения эффективности производства.</p> <p>Основы функциональной грамотности: финансовая грамотность. Овладевать смысловым чтением: преобразовывать текстовую экономическую информацию в модели (таблицу, схему). Приводить примеры организации эффективного производства на основе жизненных ситуаций: иллюстрировать действие факторов, влияющих на повышение производительности</p>

		<p>труда. Оценивать значение экономически рационального поведения основных участников обмена: анализировать сложившиеся практики и модели поведения. Основы функциональной грамотности: финансовая грамотность. Использовать полученные знания для объяснения социально-экономической роли предпринимательства: описывать и раскрывать на примерах функции предпринимательства. Вносить коррективы в моделируемую экономическую деятельность на основе изменившихся ситуаций</p>
<p>1.2 Рыночные отношения в экономике (5ч.)</p>	<p>Рыночная экономика. Конкуренция. Спрос и предложение. Рыночное равновесие. Невидимая рука рынка. Многообразие рынков. Предприятие в экономике. Издержки, выручка и прибыль. Как повысить эффективность производства. Зарплата и стимулирование труда. Занятость и безработица. Финансовый рынок и посредники (банки, страховые компании, кредитные союзы, участники фондового рынка). Услуги финансовых посредников. Основные типы финансовых инструментов: акций и облигаций</p>	<p>Осваивать и применять знания о рыночном хозяйстве как одном из способов организации экономической жизни: формулировать собственное мнение о роли рыночного механизма и необходимости развития конкуренции для регулирования экономики. Использовать полученные знания для объяснения взаимосвязей рынка и конкуренции: высказывать обоснованные суждения о влиянии конкуренции на функционирование рынка. Приводить примеры использования способов повышения эффективности производства: иллюстрировать на основе социальных фактов различные способы повышения его эффективности. Оценивать поведение людей с точки зрения его экономической рациональности: анализировать и оценивать с позиций экономических знаний сложившиеся практики и модели поведения производителя. Приобретать опыт использования знаний для выбора профессий и оценки собственных перспектив в профессиональной сфере: устанавливать преимущества профессионализма и его взаимосвязь с жизненным успехом. Извлекать социальную информацию из адаптированных источников и СМИ о тенденциях развития современной рыночной экономики: выявлять соответствующие факты. Готовность к саморазвитию и личностному самоопределению. Искать и отбирать социальную информацию из различных источников в соответствии с познавательной задачей, систематизировать, интерпретировать и оценивать достоверность социальной информации, в том числе тенденциях развития современной рыночной экономики. Приводить примеры деятельности и проявления основных функций различных финансовых посредников: описывать ситуации деятельности финансовых посредников и их функции на основе предложенных учителем источников</p>
<p>1.3 Финансовые отношения в экономике (5ч.)</p>	<p>Банковские услуги, предоставляемые гражданам (депозит, кредит, платёжная карта, денежные переводы, обмен валюты).</p>	<p>Оценивать собственные поступки и поступки других участников финансового рынка с точки зрения их экономической рациональности (включая вопросы, связанные с личными финансами и предпринимательской деятельностью, для оценки рисков</p>

	<p>Дистанционное банковское обслуживание. Страхование услуги. Защита прав потребителя финансовых услуг. Экономические функции домохозяйств. Потребление домашних хозяйств. Потребительские товары и товары длительного пользования</p>	<p>осуществления финансовых мошенничеств, применения недобросовестных практик): формулировать и представлять краткие выводы о способах эффективного использования денежных средств. Основы функциональной грамотности: финансовая грамотность. Анализировать, обобщать, систематизировать, критически оценивать социальную информацию, включая экономико-статистическую, из адаптированных источников (в том числе учебных материалов) и публикаций СМИ, соотносить её с личным социальным опытом; формулировать выводы, подкрепляя их аргументами; выполнять задания к предложенным учителем фрагментам. Приобретать опыт использования знаний основ финансовой грамотности для реализации защиты прав потребителя финансовых услуг: выражать собственное отношение к нарушению прав и недобросовестному поведению участников финансового рынка. Основы функциональной грамотности: финансовая грамотность. Осуществлять совместную деятельность, включая взаимодействие с людьми другой культуры, национальной и религиозной принадлежности, на основе гуманистических ценностей, взаимопонимания между людьми разных культур: выполнять учебные задания в парах и группах. Выявлять проблемы и выбирать различные подходы (способы) для принятия решений в жизненных и учебных ситуациях в целях защиты экономических интересов</p>
<p>1.4 Домашнее хозяйство (1ч.)</p>	<p>Источники доходов и расходов семьи. Семейный бюджет. Личный финансовый план. Способы и формы сбережений</p>	<p>Использовать знания для объяснения взаимосвязей экономических явлений: объяснять причины достижения (недостижения) результатов экономической деятельности. Приобретать опыт использования полученных знаний в практической повседневной жизни: анализировать потребление домашнего хозяйства, структуру семейного бюджета, выполнение гражданских обязанностей (в том числе по уплате налогов), собственные перспективы в профессиональной сфере в целях осознанного выбора профессии; сопоставлять свои потребности и возможности. Основы функциональной грамотности: финансовая грамотность. Оценивать собственные поступки и поведение других людей с точки зрения их экономической рациональности: давать оценку рациональному распределению семейных ресурсов. Основы функциональной грамотности: финансовая грамотность. Решать познавательные и практические задачи, отражающие процессы формирования, накопления и инвестирования сбережений: формулировать и представлять краткие выводы о способах эффективного использования денежных средств и различных форм сбережений. Основы функциональной</p>

		<p>грамотности: финансовая грамотность.</p> <p>Приобретать опыт составления простейших документов: составлять семейный бюджет, личный финансовый план, заявление, резюме.</p> <p>Основы функциональной грамотности: финансовая грамотность. Анализировать практические ситуации, связанные с реализацией гражданами своих экономических интересов</p>
1.5 Экономические цели и функции государства (4.)	<p>Экономические цели и функции государства.</p> <p>Налоги. Доходы и расходы государства.</p> <p>Государственный бюджет.</p> <p>Государственная бюджетная и денежно-кредитная политика Российской Федерации.</p> <p>Государственная политика по развитию конкуренции</p>	<p>Осваивать и применять знания о роли государства в экономике, об основах государственной бюджетной и денежно-кредитной политики Российской Федерации: описывать экономические цели и функции государства. Классифицировать (в том числе устанавливать существенный признак классификации) механизмы государственного регулирования экономики: составлять классификационную таблицу.</p> <p>Устанавливать и объяснять связи политических потрясений и социально-экономических кризисов в государстве: описывать социальные ситуации и факты.</p> <p>Использовать знания для объяснения основных механизмов государственного регулирования экономики, в том числе государственной политики по развитию конкуренции: высказывать обоснованные суждения о различных направлениях экономической политики государства и её влиянии на экономическую жизнь общества, о влиянии государственных решений на развитие конкуренции. Выявлять причинно-следственные связи при изучении экономических явлений и процессов</p>
Раздел 2. Человек в мире культуры (11ч.)		
2.1 Культура, её многообразие и формы (1ч.)	<p>Культура, её многообразие и формы.</p> <p>Влияние духовной культуры на формирование личности. Современная молодёжная культура</p>	<p>Осваивать и применять знания о процессах и явлениях в духовной жизни: различать в предлагаемых ситуациях формы культуры, выявлять их описания в тексте, составлять опорные схемы и планы.</p> <p>Классифицировать по разным признакам формы и виды культуры: сопоставлять определённые примеры с указанными формами (видами) культуры, составлять собственные модельные примеры различных видов культуры.</p> <p>Сравнивать формы культуры: различать признаки разных форм культуры в предлагаемых ситуациях и примерах.</p> <p>Устанавливать и объяснять взаимосвязь развития духовной культуры и формирования личности: описывать взаимовлияние различных форм культуры, современной молодёжной культуры и личностного развития личности.</p> <p>Овладевать смысловым чтением текстов по проблемам развития современной культуры: составлять план, преобразовывать текстовую информацию в модели (таблицу, диаграмму, схему) и преобразовывать предложенные модели</p>

		<p>в текст. Основы функциональной грамотности: читательская грамотность. Приобретать опыт осуществления совместной деятельности при изучении особенностей разных культур, национальных и религиозных ценностей: выявлять дефицит информации, данных, необходимых для решения поставленной задачи в процессе совместной работы. Основы функциональной грамотности: глобальные компетенции. Содействовать формированию внутренней озиции личности как особого ценностного отношения к себе, окружающим людям и жизни в целом.</p> <p>Способствовать осознанию ценности самостоятельности и инициативы.</p> <p>Самостоятельно выбирать способ решения учебной задачи в процессе работы с кейсами (сравнивать несколько вариантов решения, выбирать наиболее подходящий с учётом самостоятельно выделенных критериев)</p>
<p>2.2 Наука и образование в Российской Федерации (4ч.)</p>	<p>Наука. Естественные и социально-гуманитарные науки. Роль науки в развитии общества.</p> <p>Образование. Личностная и общественная значимость образования в современном обществе. Образование в Российской Федерации.</p> <p>Самообразование. Политика в сфере культуры и образования в Российской Федерации</p>	<p>Осваивать и применять знания о науке и образовании, о системе образования в Российской Федерации: отбирать с заданных позиций приведённые в тексте описания.</p> <p>Сравнивать естественные и социально-гуманитарные науки: находить их сходство и различия в предлагаемых примерах.</p> <p>Решать познавательные и практические задачи, касающиеся форм и многообразия духовной культуры: анализировать жизненные ситуации и принимать решения относительно осуществления конкретных действий в области науки, образования, самообразования. Основы функциональной грамотности: глобальные компетенции.</p> <p>Осуществлять поиск информации об ответственности современных учёных в разных источниках: сопоставлять и обобщать информацию, представленную в разных формах (описательную, графическую, аудиовизуальную).</p> <p>Приводить примеры политики Российского государства в сфере культуры и образования: отбирать соответствующие ситуации из учебных текстов и СМИ.</p> <p>Использовать полученные знания для объяснения роли непрерывного образования: выполнять индивидуальные и групповые проекты.</p> <p>Формировать мотивацию к целенаправленной социально значимой деятельности (получению образования).</p> <p>Выявлять причинно-следственные связи, доказывая значение образования в условиях усложнения технологий в современном обществе.</p> <p>Самостоятельно формулировать обобщения и выводы по результатам проведённого мини-исследования (работа со статистикой), владеть инструментами оценки достоверности</p>

		полученных выводов и обобщений
2.3 Роль религии в жизни общества (2ч.)	<p>Понятие религии.</p> <p>Роль религии в жизни человека и общества.</p> <p>Свобода совести и свобода вероисповедания.</p> <p>Национальные и мировые религии.</p> <p>Религии и религиозные объединения в Российской Федерации</p>	<p>Осваивать и применять знания о религии, мировых религиях: различать в предлагаемых ситуациях мировые религии, особенности религии как социального института.</p> <p>Сравнивать мировые и национальные религии: составлять сравнительную таблицу.</p> <p>Осуществлять поиск информации о религиозных объединениях в Российской Федерации в разных источниках информации: сопоставлять и обобщать информацию, представленную в разных формах (описательную, графическую, аудиовизуальную).</p> <p>Оценивать собственные поступки, поведение людей в духовной сфере жизни общества: выражать свою точку зрения, участвовать в дискуссии. Основы функциональной грамотности: глобальные компетенции</p> <p>Овладевать навыками работы с информацией: воспринимать и создавать информационные тексты в различных форматах, в том числе цифровых</p>
2.4 Роль искусства в жизни человека (2ч.)	<p>Что такое искусство.</p> <p>Виды искусств. Роль искусства в жизни человека и общества</p>	<p>Осваивать и применять знания об искусстве и его видах: различать в предлагаемых ситуациях объекты, относящиеся к разным видам искусства.</p> <p>Характеризовать искусство: отбирать в тексте значимые признаки для его характеристики.</p> <p>Сравнивать виды искусств: составлять сравнительные таблицы.</p> <p>Осуществлять поиск информации о роли искусства в жизни человека и общества в разных источниках информации: сопоставлять и обобщать информацию, представленную в разных формах (описательную, графическую, аудиовизуальную).</p> <p>Формировать готовность обучающихся к саморазвитию, самостоятельности в определении своего отношения к искусству как форме общественного сознания.</p> <p>Овладевать навыками работы с информацией: восприятием и созданием информационных текстов в различных форматах, в том числе цифровых</p>
2.5 Роль информации (2ч.) в современном мире	<p>Роль информации и информационных технологий в современном мире.</p> <p>Информационная культура и информационная безопасность. Правила безопасного поведения в Интернете</p>	<p>Осваивать и применять знания об информации как важном ресурсе современного общества: различать в предлагаемых ситуациях объекты, относящиеся к разным видам информации.</p> <p>Характеризовать информационную культуру и информационную безопасность: находить в тексте признаки информационной культуры, информационной безопасности.</p> <p>Приводить конкретные примеры правил информационной безопасности: моделировать ситуации, отражающие их действие и значение.</p> <p>Определять и аргументировать с точки зрения социальных ценностей и с опорой на обществоведческие знания и факты общественной жизни своё отношение к информационной культуре и информационной</p>

		<p>безопасности, правилам безопасного поведения в Интернете: формулировать суждения на основе информации, предложенной учителем; выражать своё отношение к поступкам людей в конкретных ситуациях. Осуществлять поиск информации о видах мошенничества в Интернете: составлять алгоритм безопасного поведения в Интернете, сопоставляя и обобщая информацию, представленную в разных формах (описательную, графическую, аудиовизуальную). Использовать полученные знания для публичного представления результатов своей деятельности в сфере духовной культуры: выступать с сообщениями в соответствии с особенностями аудитории и регламентом. Содействовать формированию готовности обучающихся к саморазвитию, самостоятельности и личностному самоопределению. Овладеть навыками работы с информацией: выявлять дефицит информации, данных, необходимых для решения поставленной задачи</p>
Защита проектов, итоговое повторение пройденного материала (3ч.)		

9 КЛАСС

Тематические блоки, темы / раздел	Основное содержание	Основные виды деятельности обучающихся
Раздел 1. Человек в политическом измерении (6ч.)		
1.1 Политика и политическая власть (3ч.)	<p>Политика и политическая власть. Государство – политическая организация общества. Признаки государства. Внутренняя и внешняя политика. Форма государства. Монархия и республика – основные формы правления. Унитарное и федеративное государственно-территориальное устройство. Политический режим и его виды. Демократия, демократические ценности. Правовое государство и гражданское общество</p>	<p>Осваивать и применять знания о государстве, его признаках и форме, внутренней и внешней политике, о демократии и демократических ценностях: отбирать с заданных позиций предъявленные описания. Характеризовать государство как социальный институт, роль государства в обществе на основе его функций, правовое государство, принципы и признаки демократии, демократические ценности: приводить описания на основе учебных текстов и межпредметных связей. Приводить примеры государств с различными формами правления, государственно-территориальным устройством и политическим режимом; реализации функций государства на примере внутренней и внешней политики России: отбирать соответствующие факты, используя учебные тексты, межпредметные связи и информацию СМИ (по указанию учителя). Классифицировать современные государства по форме правления, государственно-территориальному устройству и политическому режиму: составлять схему или таблицу, самостоятельно выделяя признаки классификации. Сравнивать политическую власть с другими видами власти в обществе; демократические и недемократические политические режимы, унитарное и федеративное территориально-</p>

		<p>государственное устройство, монархию и республику: указывать общее и особенное. Устанавливать и объяснять взаимосвязи в отношениях между человеком, обществом и государством; связи политических потрясений и социально-экономических кризисов в государстве: исследовать ситуации, предложенные учителем.</p> <p>Использовать полученные знания о государстве для объяснения взаимосвязи правового государства и гражданского общества: формулировать суждения на основе социальных фактов.</p> <p>Овладевать смысловым чтением фрагментов Конституции Российской Федерации, других нормативных правовых актов, учебных и иных текстов обществоведческой тематики, связанных с деятельностью субъектов политики: преобразовывать текстовую информацию в таблицу или схему. Основы функциональной грамотности: читательская грамотность. Искать и извлекать информацию о сущности политики, о государстве и его роли в обществе: находить соответствующие факты в разных адаптированных источниках (в том числе учебных материалах) и публикациях СМИ с соблюдением правил информационной безопасности при работе в Интернете.</p> <p>Анализировать и конкретизировать социальную информацию, содержащуюся в Конституции Российской Федерации, о России как правовом государстве, о принципах демократии: формулировать выводы о народовластии в России, подкрепляя их аргументами. Способствовать осознанию российской гражданской идентичности.</p> <p>Выявлять и характеризовать существенные признаки объектов (явлений), выявлять причинно-следственные связи при изучении явлений и процессов</p>
<p>1.2 Участие граждан в политике (3ч.)</p>	<p>Участие граждан в политике. Выборы, референдум. Политические партии, их роль в демократическом обществе. Общественно-политические организации</p>	<p>Осваивать и применять знания о конституционном статусе гражданина, формах участия граждан в политике, выборах и референдуме, о политических партиях: отбирать с заданных позиций приведённые в учебном тексте описания.</p> <p>Приводить примеры политических партий и иных общественных объединений граждан, законного участия граждан в политике: отбирать социальные факты из различных источников (СМИ, учебных текстов) и определять организации и виды деятельности, которые обеспечивают законное участие гражданина в политической жизни государств.</p> <p>Классифицировать типы политических партий, типы общественно-политических организаций: составлять таблицу, устанавливать основания для классификации.</p> <p>Сравнивать формы политического участия</p>

		<p>(политическую партию и общественно-политическое движение; выборы и референдум): выявлять общее и особенное.</p> <p>Использовать полученные знания для объяснения значения политической деятельности в обществе; для осмысления личного социального опыта при исполнении социальной роли избирателя, члена политической партии, участника общественно-политического движения: формулировать суждения на основе конкретных жизненных ситуаций.</p> <p>Определять и аргументировать с точки зрения социальных ценностей и правовых норм своё отношение к антиобщественному политическому поведению: выражать своё отношение к поступкам людей в конкретных ситуациях, проявлять неприемлемость всех форм антиобщественного поведения в политике.</p> <p>Решать в рамках изученного материала познавательные и практические задачи, отражающие выполнение социальных ролей избирателя, члена политической партии, участника общественно-политического движения: анализировать позиции участников, определять конструктивные модели поведения.</p> <p>Овладевать смысловым чтением фрагментов Конституции Российской Федерации, других нормативных правовых актов, учебных и иных текстов обществоведческой тематики, связанных с деятельностью субъектов политики: преобразовывать текстовую информацию в таблицу или схему о функциях политических партий, формах участия граждан в политике.</p> <p>Основы функциональной грамотности, читательская грамотность.</p> <p>Искать и извлекать информацию о целях и функциях политических партий: проводить поиск и отбор информации из различных адаптированных источников, предложенных учителем.</p> <p>Оценивать политическую деятельность различных субъектов политики с точки зрения её соответствия гуманистическим и демократическим ценностям: выражать свою точку зрения, отвечать на вопросы, участвовать в дискуссии.</p> <p>Формировать внутреннюю позицию личности как особого ценностного отношения к себе, окружающим людям и жизни в целом.</p> <p>Выбирать, анализировать, систематизировать и интерпретировать информацию различных видов и форм представления; находить сходные аргументы (подтверждающие или опровергающие одну и ту же идею, версию) в различных информационных источниках</p>
Раздел 2. Гражданин и государство (8ч.)		
2.1 Основы конституционного строя Российской	Основы конституционного строя Российской Федерации.	Осваивать и применять знания об основах конституционного строя Российской Федерации; основных направлениях внутренней политики

<p>Федерации (2ч.)</p>	<p>Россия – демократическое федеративное правовое государство с республиканской формой правления. Россия – социальное государство. Основные направления и приоритеты социальной политики российского государства. Россия – светское государство</p>	<p>Российской Федерации, приоритетах социальной политики: находить информацию в учебном тексте, дополнять учебный текст известными фактами. Характеризовать Россию как демократическое федеративное правовое государство с республиканской формой правления, как социальное государство, как светское государство: приводить описания на основе Конституции Российской Федерации. Приводить примеры и моделировать ситуации в политической сфере жизни общества, связанные с осуществлением социальной политики в Российской Федерации, политики в сфере культуры и образования. Использовать полученные знания для характеристики роли Российской Федерации в современном мире; для объяснения сущности проведения в отношении нашей страны международной политики «сдерживания»: приводить факты и аргументы на основе материалов СМИ. С опорой на полученные знания, факты общественной жизни и личный социальный опыт определять и аргументировать с точки зрения ценностей демократии и патриотизма своё отношение к внутренней и внешней политике Российской Федерации, международному терроризму, политике «сдерживания» в отношении России: участвовать в обсуждении проблемы, готовить устное сообщение, презентацию, отвечать на вопросы. Решать познавательные и практические задачи, отражающие процессы, явления и события в политической жизни Российской Федерации, в международных отношениях: анализировать позиции участников, принимать решения относительно целесообразности действий. Искать и извлекать информацию об основных направлениях внутренней и внешней политики Российской Федерации, высших органов государственной власти: находить соответствующие факты в публикациях СМИ с соблюдением правил информационной безопасности при работе в Интернете. Анализировать и обобщать информацию Конституции Российской Федерации, фрагментов других нормативных актов, а также учебную информацию, предложенную учителем, об основах конституционного строя Российской Федерации, соотносить её с собственными знаниями о политике, формулировать выводы, заполнять таблицу и составлять план. Способствовать осознанию российской гражданской идентичности. Использовать освоенные межпредметные понятия в учебной и познавательной практике. Выполнять работу с информацией: выбирать, анализировать, систематизировать и интерпретировать информацию различных видов</p>
------------------------	---	--

<p>2.2 Высшие органы публичной власти в Российской Федерации (2ч.)</p>	<p>Законодательные, исполнительные и судебные органы публичной власти в Российской Федерации. Президент – Глава государства Российская Федерация. Федеральное Собрание Российской Федерации: Государственная Дума и Совет Федерации. Правительство Российской Федерации. Судебная система в Российской Федерации. Конституционный Суд Российской Федерации. Верховный Суд Российской Федерации. Государственное управление. Противодействие коррупции в Российской Федерации</p>	<p>и форм представления</p> <p>Осваивать и применять знания об организации государственной власти в Российской Федерации, основных направлениях внутренней политики Российской Федерации, включая основы политики Российской Федерации в сфере противодействия коррупции, в обеспечении безопасности личности, общества и государства, в том числе защита от терроризма и экстремизма: извлекать и использовать информацию из фрагментов Конституции Российской Федерации, нормативных актов и учебных текстов. Характеризовать статус и полномочия Президента Российской Федерации, особенности формирования и функции Государственной Думы и Совета Федерации, Правительства Российской Федерации: переводить текстовую информацию в схематическую, составлять таблицу на основе учебного текста или фрагментов Конституции Российской Федерации. Приводить примеры и моделировать ситуации в политической сфере жизни общества, связанные с осуществлением правомочий высших органов государственной власти Российской Федерации: привлекать информацию СМИ и учебные материалы по указанию учителя. Классифицировать полномочия высших органов государственной власти Российской Федерации: переводить текстовую информацию в схему (таблицу). Использовать полученные знания для объяснения необходимости противодействия коррупции: принимать участие в обсуждении проблемы, приводить аргументы, доказывающие необходимость этого противодействия. Функциональная грамотность. Овладевать смысловым чтением текстов обществоведческой тематики: преобразовывать текстовую информацию о системе высших органов государственной власти Российской Федерации и системе судов Российской Федерации в форму схемы, схематическую информацию о системе высших органов государственной власти Российской Федерации в форму таблицы. Основы функциональной грамотности: читательская грамотность. Использовать полученные знания о государстве Российская Федерация в практической учебной деятельности, в повседневной жизни для осознанного выполнения гражданских обязанностей; публично представлять результаты своей деятельности (в рамках изученного материала, включая проектную деятельность) в соответствии с темой и ситуацией общения, особенностями аудитории и регламентом: выполнять проблемные задания, индивидуальные и групповые проекты. Формировать внутреннюю позицию личности как особого ценностного отношения к себе,</p>
--	--	---

		<p>окружающим людям и жизни в целом. Выявлять и характеризовать существенные признаки объектов (явлений)</p>
<p>2.3 Государственно-территориальное устройство Российской Федерации (2ч.)</p>	<p>Государственно-территориальное устройство Российской Федерации. Субъекты Российской Федерации: республика, край, область, город федерального значения, автономная область, автономный округ. Конституционный статус субъектов Российской Федерации. Местное самоуправление</p>	<p>Осваивать и применять знания о государственно-территориальном устройстве Российской Федерации: извлекать и интерпретировать информацию из разных источников. Приводить примеры и моделировать ситуации в политической сфере жизни общества, связанные с осуществлением правомочий субъектов Федерации: находить соответствующие факты в предоставленных учителем текстах и контекстных задачах. Сравнивать с опорой на Конституцию Российской Федерации полномочия центральных органов государственной власти и субъектов Российской Федерации: составлять сравнительную таблицу. Устанавливать и объяснять взаимосвязи федерального центра и субъектов Российской Федерации: выявлять взаимосвязи на основе фрагментов Конституции Российской Федерации учебных материалов, предложенных учителем. Владеть смысловым чтением Конституции Российской Федерации: используя фрагменты Конституции Российской Федерации, показывать в виде тезисов (плана) целостность Российской Федерации и разграничение полномочий между центром и субъектами Федерации, сущность и функции местного самоуправления. Основы функциональной грамотности: читательская грамотность. Искать и извлекать информацию о статусе субъекта Федерации, в котором проживают обучающиеся: находить соответствующие факты в публикациях СМИ с соблюдением правил информационной безопасности при работе в Интернете. Систематизировать и конкретизировать информацию о субъектах Российской Федерации и их правовом статусе, соотносить её с собственными знаниями о политике, формулировать выводы, подкрепляя их аргументами: называть виды субъектов Федерации и приводить их примеры, указывать особенности правового статуса на примере субъекта Федерации, в котором проживают обучающиеся. Способствовать осознанию российской гражданской идентичности, освоению традиционных российских социокультурных и духовно-нравственных ценностей. Применять различные методы, инструменты и запросы при поиске и отборе информации или данных из источников с учётом предложенной учебной задачи и заданных критериев</p>
<p>2.4 Конституция Российской Федерации о правовом</p>	<p>Конституция Российской Федерации о правовом статусе человека и гражданина.</p>	<p>Осваивать и применять знания о конституционном статусе гражданина Российской Федерации, об основах политики в</p>

<p>статусе человека и гражданина (2ч.)</p>	<p>Гражданство Российской Федерации. Взаимосвязь конституционных прав, свобод и обязанностей гражданина Российской Федерации</p>	<p>сфере обеспечения безопасности личности, общества и государства: называть элементы конституционного статуса человека и гражданина Российской Федерации. Классифицировать виды прав и свобод: составлять таблицу под руководством учителя. Устанавливать и объяснять взаимосвязи между правами человека и гражданина и обязанностями граждан: участвовать в обсуждении проблемы, делать выводы и иллюстрировать их социальными фактами. Использовать полученные знания о конституционном статусе человека и гражданина Российской Федерации для осмысления социальной роли гражданина: формулировать суждения в устной или письменной форме. Овладеть смысловым чтением: используя фрагменты Конституции Российской Федерации о гражданстве Российской Федерации и конституционном статусе человека и гражданина, составлять план (схему). Основы функциональной грамотности: читательская грамотность. Публично представлять результаты своей проектной деятельности по проблемам конституционного статуса человека и гражданина, гарантий и способов защиты его прав и свобод в соответствии с темой и ситуацией общения, особенностями аудитории и регламентом: выполнять проектные задания. Осуществлять совместную деятельность, включая взаимодействие с людьми другой культуры, национальной и религиозной принадлежности, на основе национальных ценностей современного российского общества: гуманистических и демократических ценностей, идей мира и взаимопонимания между народами, людьми разных культур: выполнять учебные задания в парах и группах по указанию учителя, исследовательские проекты по проблемам конституционного статуса человека и гражданина, гарантий и способов защиты его прав и свобод. Основы функциональной грамотности: глобальные компетенции. Способствовать осознанию российской гражданской идентичности. Формировать внутреннюю позицию личности как особого ценностного отношения к себе, окружающим людям и жизни в целом. Выявлять причинно-следственные связи при изучении явлений и процессов. Выбирать, анализировать, систематизировать и интерпретировать информацию различных видов и форм представления</p>
<p>Раздел 3. Человек в системе социальных отношений (11ч.)</p>		
<p>3.1 Социальные общности и группы (2ч.)</p>	<p>Социальная структура общества. Многообразие социальных общностей и групп.</p>	<p>Осваивать и применять знания о социальной структуре общества, социальных общностях и группах: выделять в социальной структуре общества социальные общности и группы,</p>

	Социальная мобильность	<p>извлекать данные из разных источников, на их основе давать описания. Классифицировать социальные группы: определять их характеристики по заданным основаниям и формулировать основания классификации социальных групп. Характеризовать молодёжь как социальную группу: приводить описания на основе учебных текстов, публикаций СМИ и Интернета. Объяснять причины существования разных социальных групп: извлекать и интерпретировать информацию из предоставленных учителем источников. Сравнить виды социальной мобильности: приводить описания признаков и различных видов социальной мобильности. Извлекать информацию о социальной структуре российского общества из предоставленных источников и преобразовывать её из текста модели (таблицу, диаграмму, схему) и из предложенных моделей в текст: описывать на основе извлекаемых данных, заполнять таблицу, строить диаграмму.</p> <p>Основы функциональной грамотности: читательская грамотность. Формировать готовность к активному участию в жизни семьи, образовательной организации. Выбирать, анализировать, систематизировать и интерпретировать информацию различных видов форм представления</p>
3.2 Статусы и роли. Социализация личности. Семья и её функции (4ч.)	<p>Социальный статус человека в обществе. Социальные роли. Ролевой набор подростка. Социализация личности. Роль семьи в социализации личности. Функции семьи. Семейные ценности. Основные роли членов семьи</p>	<p>Осваивать и применять знания о социальных статусах, ролях и социализации личности, о важности семьи как базового социального института: выделять в предоставленной информации сведения, относящиеся к социальным статусам, ролям и социализации, социальному институту семьи, раскрывать сущность процесса социализации личности. Приводить примеры различных социальных статусов: называть позиции, определяющие статус личности, и иллюстрировать их на основе описаний жизненных ситуаций.</p> <p>Приводить примеры социальных ролей: иллюстрировать ролевой репертуар личности в жизненных практиках. Составлять на основе учебных текстов план: формулировать пункты и подпункты плана, отражающие изученный материал о социальных параметрах и социализации личности. Основы функциональной грамотности: читательская грамотность. Использовать полученные знания для осмысления личного социального опыта при исполнении типичных для несовершеннолетних социальных ролей: описывать основные социальные роли старших подростков с опорой на ситуации личного опыта. Характеризовать основные функции семьи в обществе: называть их, раскрывать их</p>

		<p>особенности и конкретные проявления. Анализировать и обобщать информацию из адаптированных источников (в том числе учебных материалов) и публикаций СМИ, отражающую выполнение членами семьи своих социальных ролей: выделять сведения, относящиеся к теме, приводить сформулированные суждения на основе соотнесения этой информации с личным социальным опытом, оценивать собственные увлечения в контексте возможностей личностного развития.</p> <p>Решать познавательные и практические задачи, отражающие типичные социальные взаимодействия: выполнять задания по анализу ситуаций, связанных с семейными ценностями, различными способами разрешения семейных конфликтов. Основы функциональной грамотности: глобальные компетенции.</p> <p>Формировать готовность к активному участию в жизни семьи.</p> <p>Формировать готовность к выполнению социальных ролей в обществе.</p> <p>Применять различные методы, инструменты и запросы при поиске и отборе информации или данных из источников с учётом предложенной учебной задачи и заданных критериев.</p> <p>Выражать себя (свою точку зрения) в устных и письменных текстах</p>
<p>3.3 Этносы и нации в современном обществе. Социальная политика Российского Государства (3ч.)</p>	<p>Этнос и нация. Россия – многонациональное государство. Этносы и нации в диалоге культур. Социальная политика Российского государства. Социальные конфликты и пути их разрешения</p>	<p>Осваивать и применять знания об этносе и нациях, этническом многообразии современного человечества, диалоге культур: описывать взаимодействие людей и необходимость гармоничного сочетания общегосударственных и этнонациональных интересов в многонациональном и многоконфессиональном обществе. Основы функциональной грамотности: глобальные компетенции. Характеризовать основы социальной политики Российского государства: называть направления социальной политики, давать их краткие описания. Приводить примеры социальной политики Российского государства: отбирать соответствующие ситуации из учебных текстов и СМИ. Устанавливать и объяснять взаимосвязи социальных явлений и процессов: выявлять причины социальных различий и конфликтов, показывать возможные пути их разрешения. Извлекать информацию о межнациональных отношениях, их противоречивом характере, об историческом единстве народов России из различных источников, публикаций СМИ и Интернета: читать информацию (в том числе статистическую), находить в ней ответы на поставленные вопросы, выделять основные аспекты информации, включать полученные сведения в содержательный контекст, группировать найденную информацию для презентации в классе. Основы</p>

		<p>функциональной грамотности: читательская грамотность.</p> <p>Анализировать и критически оценивать современную информацию о социальных конфликтах из публикаций СМИ и Интернета: различать в информационных сообщениях факты и оценочные суждения. Аргументировать с опорой на факты общественно-личной жизни и личный социальный опыт своё отношение к разным этносам: выражать, обращаясь к жизненным ситуациям, уважение к представителям разных этносов за вклад в развитие общества и дружественные отношения между народами.</p> <p>Основы функциональной грамотности: глобальные компетенции. Оценивать собственные поступки и поведение: оценивать собственное отношение к людям других национальностей.</p> <p>Основы функциональной грамотности: глобальные компетенции. Осуществлять совместную деятельность с людьми другой национальной и религиозной принадлежности на основе взаимопонимания между людьми разных культур: выполнять учебные задания в парах и группах.</p> <p>Основы функциональной грамотности: глобальные компетенции. Воспитывать уважение к традициям разных народов, проживающих в нашей стране. Ставить себя на место другого человека, понимать мотивы и намерения другого</p>
<p>3.4 Отклоняющееся поведение и здоровый образ жизни (2ч.)</p>	<p>Отклоняющееся поведение. Опасность наркомании и алкоголизма для человека и общества. Профилактика негативных отклонений поведения. Социальная и личная значимость здорового образа жизни</p>	<p>Анализировать и обобщать текстовую и статистическую информацию об отклоняющемся поведении, его причинах и негативных последствиях из адаптированных источников (в том числе учебных материалов) и публикаций СМИ: представлять информацию в виде кратких выводов и обобщений. Использовать полученные знания для аргументированного объяснения социальной и личной значимости здорового образа жизни, опасности наркомании и алкоголизма для человека и общества: формулировать суждения о последствиях нарушения здорового образа жизни, об опасных последствиях наркомании и алкоголизма для человека и общества. Решать познавательные и практические задачи, касающиеся негативных отклонений поведения и их профилактики: анализировать жизненные ситуации и принимать решения относительно осуществления конкретных действий.</p> <p>Использовать полученные знания в практической деятельности: выстраивать собственную траекторию поведения с позиции здорового образа жизни. Осознавать неприемлемость антиобщественного поведения: выражать собственное отношение к антиобщественным поступкам и их последствиям. Публично представлять результаты выполненного проекта.</p>

		<p>Формировать внутреннюю позицию личности как особого ценностного отношения к себе, окружающим людям: принятии ценностей здорового и безопасного образа жизни, неприятие вредных привычек</p>
<p>Раздел 4. Человек в современном изменяющемся мире (5ч.)</p>		
<p>4.1 Человек в современном изменяющемся мире (5ч.)</p>	<p>Информационное общество. Сущность глобализации. Причины, проявления и последствия глобализации, её противоречия. Глобальные проблемы и возможности их решения. Экологическая ситуация и способы её улучшения. Молодёжь – активный участник общественной жизни. Волонёрское движение. Профессии настоящего и будущего. Непрерывное образование и карьера. Здоровый образ жизни. Социальная и личная значимость здорового образа жизни. Мода и спорт. Современные формы связи и коммуникации: как они изменили мир. Особенности общения в виртуальном пространстве. Перспективы развития общества</p>	<p>Осваивать и применять знания об информационном обществе: выявлять в предлагаемых ситуациях признаки информационного общества, современные формы связи и коммуникации, особенности общения в виртуальном пространстве. Характеризовать сущность информационного общества, глобализацию как важный общемировой интеграционный процесс: описывать, опираясь на учебные материалы и предоставленные учителем источники, проявления глобализации, её положительные и отрицательные последствия. Основы функциональной грамотности: глобальные компетенции. Характеризовать здоровый образ жизни, устанавливать связь здоровья и спорта в жизни человека: использовать полученные знания для объяснения (устного и письменного) важности здорового образа жизни. Приводить примеры глобальных проблем и возможных путей их решения: отбирать информацию о подходах к решению глобальных проблем в указанных учителем источниках. Основы функциональной грамотности: глобальные компетенции. Приводить конкретные примеры участия молодёжи в общественной жизни, влияния образования на возможности профессионального выбора и карьерного роста: находить соответствующие факты в предоставленных учителем текстах и иллюстрациях, привлекать собственный опыт. Сравнить современные профессии: составлять «портрет» современных профессий, устанавливать основания для сравнения, выделять требования к социальным и личностным характеристикам, которые необходимо учитывать при выборе профессии, заполнять сравнительную таблицу. Устанавливать и объяснять причины и последствия глобализации: исследовать социальные ситуации, составлять таблицу. Основы функциональной грамотности: глобальные компетенции. Решать в рамках изученного материала познавательные и практические задачи, связанные с волонёрским движением; задачи, отражающие особенности коммуникации в виртуальном пространстве: анализировать жизненные ситуации и принимать решения относительно осуществления конкретных действий. Основы функциональной грамотности: глобальные компетенции.</p>

		<p>Осуществлять смысловое чтение текстов (научно-популярных, публицистических и др.) по проблемам современного общества, непрерывного образования; выбора профессии: составлять на основе текстов план, преобразовывать текстовую информацию в таблицу, схему. Основы функциональной грамотности: читательская грамотность.</p> <p>Осуществлять поиск информации о роли непрерывного образования в современном обществе в разных источниках информации: сопоставлять и обобщать информацию, представленную в разных формах (описательную, графическую, аудиовизуальную).</p> <p>Выявлять причинно-следственные связи при изучении личностной и социальной значимости здорового образа жизни.</p> <p>Применять различные методы, инструменты и запросы при поиске и отборе информации или данных из источников с учётом предложенной учебной задачи и заданных критериев; выбирать, анализировать, систематизировать и интерпретировать информацию различных видов и форм представления. Формировать готовность обучающихся к саморазвитию, самостоятельности и личностному самоопределению</p>
<p>Защита проектов, итоговое повторение пройденного материала (4ч.)</p>		

Рабочая программа по учебному предмету « География»

Содержание обучения географии

5 класс

1. Географическое изучение Земли.

1.1. Введение. География - наука о планете Земля.

Что изучает география? Географические объекты, процессы и явления. Как география изучает объекты, процессы и явления. Географические методы изучения объектов и явлений. Древо географических наук.

Практическая работа. "Организация фенологических наблюдений в природе: планирование, участие в групповой работе, форма систематизации данных".

1.2. История географических открытий.

Представления о мире в древности (Древний Китай, Древний Египет, Древняя Греция, Древний Рим). Путешествие Пифея. Плавания финикийцев вокруг Африки. Экспедиции Т. Хейердала как модель путешествий в древности. Появление географических карт.

География в эпоху Средневековья: путешествия и открытия викингов, древних арабов, русских землепроходцев. Путешествия М. Поло и А. Никитина.

Эпоха Великих географических открытий. Три пути в Индию. Открытие Нового света - экспедиция Х. Колумба. Первое кругосветное плавание - экспедиция Ф. Магеллана. Значение Великих географических открытий. Карта мира после эпохи Великих географических открытий.

Географические открытия XVII - XIX вв. Поиски Южной Земли - открытие Австралии. Русские путешественники и мореплаватели на северо-востоке Азии. Первая русская кругосветная экспедиция (Русская экспедиция Ф.Ф. Беллинсгаузена, М.П. Лазарева - открытие Антарктиды).

Географические исследования в XX в. Исследование полярных областей Земли. Изучение Мирового океана. Географические открытия Новейшего времени.

Практические работы: "Обозначение на контурной карте географических объектов, открытых в разные периоды", "Сравнение карт Эратосфена, Птолемея и современных карт по предложенным учителем вопросам".

2. Изображения земной поверхности.

2.1. Планы местности.

Виды изображения земной поверхности. Планы местности. Условные знаки.

Масштаб. Виды масштаба. Способы определения расстояний на местности. Глазомерная, полярная и маршрутная съемка местности. Изображение на планах местности неровностей земной поверхности. Абсолютная и относительная высоты. Профессия топограф. Ориентирование по плану местности: стороны горизонта. Азимут. Разнообразие планов (план города, туристические

планы, военные, исторические и транспортные планы, планы местности в мобильных приложениях) и области их применения.

Практические работы: "Определение направлений и расстояний по плану местности", "Составление описания маршрута по плану местности".

2.2. Географические карты.

Различия глобуса и географических карт. Способы перехода от сферической поверхности глобуса к плоскости географической карты. Градусная сеть на глобусе и картах. Параллели и меридианы. Экватор и нулевой меридиан. Географические координаты. Географическая широта и географическая долгота, их определение на глобусе и картах. Определение расстояний по глобусу.

Искажения на карте. Линии градусной сети на картах. Определение расстояний с помощью масштаба и градусной сети. Разнообразие географических карт и их классификации. Способы изображения на мелкомасштабных географических картах. Изображение на физических картах высот и глубин. Географический атлас. Использование карт в жизни и хозяйственной деятельности людей. Сходство и различие плана местности и географической карты. Профессия картограф. Система космической навигации. Геоинформационные системы.

Практические работы: "Определение направлений и расстояний по карте полушарий", "Определение географических координат объектов и определение объектов по их географическим координатам"

3. Земля - планета Солнечной системы.

Земля в Солнечной системе. Гипотезы возникновения Земли. Форма, размеры Земли, их географические следствия.

Движения Земли. Земная ось и географические полюсы. Географические следствия движения Земли вокруг Солнца. Смена времен года на Земле. Дни весеннего и осеннего равноденствия, летнего и зимнего солнцестояния. Неравномерное распределение солнечного света и тепла на поверхности Земли. Пояса освещенности. Тропики и полярные круги. Вращение Земли вокруг своей оси. Смена дня и ночи на Земле.

Влияние Космоса на Землю и жизнь людей.

Практическая работа "Выявление закономерностей изменения продолжительности дня и высоты Солнца над горизонтом в зависимости от географической широты и времени года на территории России".

4. Оболочки Земли. Литосфера - каменная оболочка Земли.

Литосфера - твердая оболочка Земли. Методы изучения земных глубин. Внутреннее строение Земли: ядро, мантия, земная кора. Строение земной коры: материковая и океаническая кора.

Вещества земной коры: минералы и горные породы. Образование горных пород. Магматические, осадочные и метаморфические горные породы.

Проявления внутренних и внешних процессов образования рельефа. Движение литосферных плит. Образование вулканов и причины землетрясений. Шкалы измерения силы и интенсивности землетрясений. Изучение вулканов и землетрясений. Профессии сейсмолог и вулканолог.

Разрушение и изменение горных пород и минералов под действием внешних и внутренних процессов. Виды выветривания. Формирование рельефа земной поверхности как результат действия внутренних и внешних сил.

Рельеф земной поверхности и методы его изучения. Планетарные формы рельефа - материки и впадины океанов. Формы рельефа суши: горы и равнины. Различие гор по высоте, высочайшие горные системы мира. Разнообразие равнин по высоте. Формы равнинного рельефа, крупнейшие по площади равнины мира.

Человек и литосфера. Условия жизни человека в горах и на равнинах. Деятельность человека, преобразующая земную поверхность, и связанные с ней экологические проблемы.

Рельеф дна Мирового океана. Части подводных окраин материков. Срединноокеанические хребты. Острова, их типы по происхождению. Ложе Океана, его рельеф.

Практическая работа "Описание горной системы или равнины по физической карте".

Заключение.

Практикум "Сезонные изменения в природе своей местности".

Сезонные изменения продолжительности светового дня и высоты Солнца над горизонтом, температуры воздуха, поверхностных вод, растительного и животного мира.

Практическая работа "Анализ результатов фенологических наблюдений и наблюдений за погодой".

6 класс

1. Оболочки Земли.

1.1. Гидросфера - водная оболочка Земли.

Гидросфера и методы ее изучения. Части гидросферы. Мировой круговорот воды. Значение гидросферы.

Исследования вод Мирового океана. Профессия океанолог. Соленость и температура океанических вод. Океанические течения. Теплые и холодные течения. Способы изображения на географических картах океанических течений, солености и температуры вод Мирового океана на картах. Мировой океан и его части. Движения вод Мирового океана: волны; течения, приливы и отливы. Стихийные явления в Мировом океане. Способы изучения и наблюдения за загрязнением вод Мирового океана.

Воды суши. Способы изображения внутренних вод на картах.

Реки: горные и равнинные. Речная система, бассейн, водораздел. Пороги и водопады. Питание и режим реки.

Озера. Происхождение озерных котловин. Питание озер. Озера сточные и бессточные. Профессия гидролог. Природные ледники: горные и покровные. Профессия гляциолог.

Подземные воды (грунтовые, межпластовые, артезианские), их происхождение, условия залегания и использования. Условия образования межпластовых вод. Минеральные источники.

Многолетняя мерзлота. Болота, их образование.

Стихийные явления в гидросфере, методы наблюдения и защиты.

Человек и гидросфера. Использование человеком энергии воды.

Использование космических методов в исследовании влияния человека на гидросферу.

Практические работы: "Сравнение двух рек (России и мира) по заданным признакам",

"Характеристика одного из крупнейших озер России по плану в форме презентации",

"Составление перечня поверхностных водных объектов своего края и их систематизация в форме таблицы".

1.2. Атмосфера - воздушная оболочка Земли.

Воздушная оболочка Земли: газовый состав, строение и значение атмосферы.

Температура воздуха. Суточный ход температуры воздуха и его графическое отображение.

Особенности суточного хода температуры воздуха в зависимости от высоты Солнца над горизонтом. Среднесуточная, среднемесячная, среднегодовая температура. Зависимость нагревания земной поверхности от угла падения солнечных лучей. Годовой ход температуры воздуха.

Атмосферное давление. Ветер и причины его возникновения. Роза ветров. Бризы. Муссоны.

Вода в атмосфере. Влажность воздуха. Образование облаков. Облака и их виды. Туман.

Образование и выпадение атмосферных осадков. Виды атмосферных осадков.

Погода и ее показатели. Причины изменения погоды. Климат и климатообразующие факторы.

Зависимость климата от географической широты и высоты местности над уровнем моря.

Человек и атмосфера. Взаимовлияние человека и атмосферы. Адаптация человека к

климатическим условиям. Профессия метеоролог. Основные метеорологические данные и

способы отображения состояния погоды на метеорологической карте. Стихийные явления в

атмосфере. Современные изменения климата. Способы изучения и наблюдения за глобальным

климатом. Профессия климатолог. Дистанционные методы в исследовании влияния человека на

воздушную оболочку Земли.

Практические работы: "Представление результатов наблюдения за погодой своей местности", "Анализ графиков суточного хода температуры воздуха и относительной влажности с целью установления зависимости между данными элементами погоды".

1.3. Биосфера - оболочка жизни.

Биосфера - оболочка жизни. Границы биосферы. Профессии биогеограф и геоэколог.

Растительный и животный мир Земли. Разнообразие животного и растительного мира.

Приспособление живых организмов к среде обитания в разных природных зонах. Жизнь в Океане.

Изменение животного и растительного мира Океана с глубиной и географической широтой.

Человек как часть биосферы. Распространение людей на Земле.

Исследования и экологические проблемы.

Практическая работа "Характеристика растительности участка местности своего края".

Заключение.

Природно-территориальные комплексы.

1.4. Взаимосвязь оболочек Земли. Понятие о природном комплексе. Природно-территориальный комплекс. Глобальные, региональные и локальные природные комплексы. Природные комплексы своей местности. Круговороты веществ на Земле; Почва, ее строение и состав. Образование почвы и плодородие почв. Охрана почв.

Природная среда. Охрана природы. Природные особо охраняемые территории. Всемирное наследие ЮНЕСКО.

Практическая работа (выполняется на местности) "Характеристика локального природного комплекса по плану".

7 класс

1. Главные закономерности природы Земли.

1.1. Географическая оболочка.

Географическая оболочка: особенности строения и свойства. Целостность, зональность, ритмичность - и их географические следствия. Географическая зональность (природные зоны) и высотная поясность. Современные исследования по сохранению важнейших биотопов Земли.

Практическая работа "Выявление проявления широтной зональности по картам природных зон".

1.2. Литосфера и рельеф Земли.

История Земли как планеты. Литосферные плиты и их движение. Материки, океаны и части света. Сейсмические пояса Земли. Формирование современного рельефа Земли. Внешние и внутренние процессы рельефообразования. Полезные ископаемые.

Практические работы: "Анализ физической карты и карты строения земной коры с целью выявления закономерностей распространения крупных форм рельефа", "Объяснение вулканических или сейсмических событий, о которых говорится в тексте".

1.3. Атмосфера и климаты Земли.

Закономерности распределения температуры воздуха. Закономерности распределения атмосферных осадков. Пояса атмосферного давления на Земле. Воздушные массы, их типы. Преобладающие ветры - тропические (экваториальные) муссоны, пассаты тропических широт, западные ветры. Разнообразие климата на Земле. Климатообразующие факторы: географическое положение, океанические течения, особенности циркуляции атмосферы (типы воздушных масс и преобладающие ветры), характер подстилающей поверхности и рельефа территории. Характеристика основных и переходных климатических поясов Земли. Влияние климатических условий на жизнь людей. Влияние современной хозяйственной деятельности людей на климат Земли. Глобальные изменения климата и различные точки зрения на их причины. Карты климатических поясов, климатические карты, карты атмосферных осадков по сезонам года. Климатограмма как графическая форма отражения климатических особенностей территории. Практическая работа "Описание климата территории по климатической карте и климатограмме".

1.4. Мировой океан - основная часть гидросферы.

Мировой океан и его части. Тихий, Атлантический, Индийский и Северный Ледовитый океаны. Южный океан и проблема выделения его как самостоятельной части Мирового океана. Теплые и холодные океанические течения. Система океанических течений. Влияние теплых и холодных океанических течений на климат. Соленость поверхностных вод Мирового океана, ее измерение. Карта солености поверхностных вод Мирового океана. Географические закономерности изменения солености - зависимость от соотношения количества атмосферных осадков и испарения, опресняющего влияния речных вод и вод ледников. Образование льдов в Мировом океане. Изменения ледовитости и уровня Мирового океана, их причины и следствия. Жизнь в Океане, закономерности ее пространственного распространения. Основные районы рыболовства. Экологические проблемы Мирового океана.

Практические работы: "Выявление закономерностей изменения солености поверхностных вод Мирового океана и распространения теплых и холодных течений у западных и восточных побережий материков", "Сравнение двух океанов по плану с использованием нескольких источников географической информации".

2. Человечество на земле.

2.1. Численность населения.

Заселение Земли человеком. Современная численность населения мира. Изменение численности населения во времени. Методы определения численности населения, переписи населения. Факторы, влияющие на рост численности населения. Размещение и плотность населения.

Практические работы: "Определение, сравнение темпов изменения численности населения отдельных регионов мира по статистическим материалам", "Определение и сравнение различий в численности, плотности населения отдельных стран по разным источникам".

2.2. Страны и народы мира.

Народы и религии мира. Этнический состав населения мира. Языковая классификация народов мира. Мировые и национальные религии. География мировых религий. Хозяйственная деятельность людей, основные ее виды: сельское хозяйство, промышленность, сфера услуг. Их влияние на природные комплексы. Комплексные карты. Города и сельские поселения. Культурно-исторические регионы мира. Многообразие стран, их основные типы. Профессия менеджер в сфере туризма, экскурсовод.

Практическая работа "Сравнение занятости населения двух стран по комплексным картам".

3. Материки и страны.

3.1. Южные материки.

Африка. Австралия и Океания. Южная Америка. Антарктида. История открытия. Географическое положение. Основные черты рельефа, климата и внутренних вод и определяющие их факторы. Зональные и аazonальные природные комплексы. Население. Политическая карта. Крупнейшие по территории и численности населения страны. Изменение природы под влиянием хозяйственной деятельности человека. Антарктида - уникальный материк на Земле. Освоение человеком Антарктиды. Цели международных исследований материка в XX - XXI вв. Современные исследования в Антарктиде. Роль России в открытиях и исследованиях ледового континента.

Практические работы: "Сравнение географического положения двух (любых) южных материков", "Объяснение годового хода температур и режима выпадения атмосферных осадков в экваториальном климатическом поясе", "Сравнение особенностей климата Африки, Южной Америки и Австралии по плану", "Описание Австралии или одной из стран Африки или Южной Америки по географическим картам", "Объяснение особенностей размещения населения Австралии или одной из стран Африки или Южной Америки".

3.2. Северные материки.

Северная Америка. Евразия. История открытия и освоения. Географическое положение. Основные черты рельефа, климата и внутренних вод и определяющие их факторы. Зональные и аazonальные природные комплексы. Население. Политическая карта. Крупнейшие по территории и численности населения страны. Изменение природы под влиянием хозяйственной деятельности человека.

Практические работы: "Объяснение распространения зон современного вулканизма и землетрясений на территории Северной Америки и Евразии", "Объяснение климатических различий территорий, находящихся на одной географической широте, на примере умеренного

климатического пляса", "Представление в виде таблицы информации о компонентах природы одной из природных зон на основе анализа нескольких источников информации", "Описание одной из стран Северной Америки или Евразии в форме презентации (с целью привлечения туристов, создания положительного образа страны и других)".

3.3. Взаимодействие природы и общества.

Влияние закономерностей географической оболочки на жизнь и деятельность людей.

Особенности взаимодействия человека и природы на разных материках. Необходимость международного сотрудничества в использовании природы и ее охране. Развитие природоохранной деятельности на современном этапе (Международный союз охраны природы, Международная гидрографическая организация, ЮНЕСКО и другие).

Глобальные проблемы человечества: экологическая, сырьевая, энергетическая, преодоления отсталости стран, продовольственная - и международные усилия по их преодолению. Программа ООН и цели устойчивого развития. Всемирное наследие ЮНЕСКО: природные и культурные объекты.

Практическая работа "Характеристика изменений компонентов природы на территории одной из стран мира в результате деятельности человека".

8 класс

1. Географическое пространство России.

1.1. История формирования и освоения территории России.

История освоения и заселения территории современной России в XI - XVI вв. Расширение территории России в XVI - XIX вв. Русские первопроходцы. Изменения внешних границ России в XX в. Воссоединение Крыма с Россией.

Практическая работа "Представление в виде таблицы сведений об изменении границ России на разных исторических этапах на основе анализа географических карт".

1.2. Географическое положение и границы России.

Государственная территория России. Территориальные воды. Государственная граница России. Морские и сухопутные границы, воздушное пространство, континентальный шельф и исключительная экономическая зона Российской Федерации. Географическое положение России. Виды географического положения. Страны - соседи России. Ближнее и дальнее зарубежье. Моря, омывающие территорию России.

1.3. Время на территории России.

Россия на карте часовых поясов мира. Карта часовых зон России. Местное, поясное и зональное время: роль в хозяйстве и жизни людей.

Практическая работа "Определение различия во времени для разных городов России по карте часовых зон".

1.4. Административно-территориальное устройство России.

Районирование территории.

Федеративное устройство России. Субъекты Российской Федерации, их равноправие и разнообразие. Основные виды субъектов Российской Федерации. Федеральные округа.

Районирование как метод географических исследований и территориального управления. Виды районирования территории. Макрорегионы России: Западный (Европейская часть) и Восточный (Азиатская часть); их границы и состав. Крупные географические районы России: Европейский Север России и Северо-Запад России, Центральная Россия, Поволжье, Юг Европейской части России, Урал, Сибирь и Дальний Восток.

Практическая работа. "Обозначение на контурной карте и сравнение границ федеральных округов и макрорегионов с целью выявления состава и особенностей географического положения".

2. Природа России.

2.1. Природные условия и ресурсы России.

Природные условия и природные ресурсы. Классификации природных ресурсов. Природно-ресурсный капитал и экологический потенциал России. Принципы рационального природопользования и методы их реализации. Минеральные ресурсы страны и проблемы их рационального использования. Основные ресурсные базы. Природные ресурсы суши и морей, омывающих Россию.

Практическая работа "Характеристика природно-ресурсного капитала своего края по картам и статистическим материалам".

2.2. Геологическое строение, рельеф и полезные ископаемые.

Основные этапы формирования земной коры на территории России. Основные тектонические структуры на территории России. Платформы и плиты. Пояса горообразования.

Геохронологическая таблица. Основные формы рельефа и особенности их распространения на территории России. Зависимость между тектоническим строением, рельефом и размещением основных групп полезных ископаемых по территории страны.

Влияние внутренних и внешних процессов на формирование рельефа. Современные процессы, формирующие рельеф. Области современного горообразования, землетрясений и вулканизма.

Древнее и современное оледенения. Опасные геологические природные явления и их распространение по территории России. Изменение рельефа под влиянием деятельности человека.

Антропогенные формы рельефа. Особенности рельефа своего края.

Практические работы: "Объяснение распространения по территории России опасных геологических явлений", "Объяснение особенностей рельефа своего края".

2.3. Климат и климатические ресурсы.

Факторы, определяющие климат России. Влияние географического положения на климат России. Солнечная радиация и ее виды. Влияние на климат России подстилающей поверхности и рельефа. Основные типы воздушных масс и их циркуляция на территории России. Распределение температуры воздуха, атмосферных осадков по территории России. Коэффициент увлажнения. Климатические пояса и типы климатов России, их характеристики. Атмосферные фронты, циклоны и антициклоны. Тропические циклоны и регионы России, подверженные их влиянию. Карты погоды. Изменение климата под влиянием естественных и антропогенных факторов. Влияние климата на жизнь и хозяйственную деятельность населения. Наблюдаемые климатические изменения на территории России и их возможные следствия. Способы адаптации человека к разнообразным климатическим условиям на территории страны. Агроклиматические ресурсы. Опасные и неблагоприятные метеорологические явления. Наблюдаемые климатические изменения на территории России и их возможные следствия. Особенности климата своего края.

Практические работы: "Описание и прогнозирование погоды территории по карте погоды, "Определение и объяснение по картам закономерностей распределения солнечной радиации, средних температур января и июля, годового количества атмосферных осадков, испаряемости по территории страны", "Оценка влияния основных климатических показателей своего края на жизнь и хозяйственную деятельность населения".

2.4. Моря России. Внутренние воды и водные ресурсы.

Моря как аквальные ПК. Реки России. Распределение рек по бассейнам океанов. Главные речные системы России. Опасные гидрологические природные явления и их распространение по территории России. Роль рек в жизни населения и развитии хозяйства России. Крупнейшие озера, их происхождение. Болота. Подземные воды. Ледники. Многолетняя мерзлота. Неравномерность распределения водных ресурсов. Рост их потребления и загрязнения. Пути сохранения качества водных ресурсов. Оценка обеспеченности водными ресурсами крупных регионов России. Внутренние воды и водные ресурсы своего региона и своей местности. Практические работы: "Сравнение особенностей режима и характера течения двух рек России", "Объяснение распространения опасных гидрологических природных явлений на территории страны".

2.5. Природно-хозяйственные зоны.

Почва - особый компонент природы. Факторы образования почв. Основные зональные типы почв, их свойства, различия в плодородии. Почвенные ресурсы России. Изменение почв различных природных зон в ходе их хозяйственного использования. Меры по сохранению плодородия почв: мелиорация земель, борьба с эрозией почв и их загрязнением.

Богатство растительного и животного мира России: видовое разнообразие, факторы, его определяющие. Особенности растительного и животного мира различных природно-хозяйственных зон России.

Природно-хозяйственные зоны России: взаимосвязь и взаимообусловленность их компонентов. Высотная поясность в горах на территории России. Природные ресурсы природно-хозяйственных зон и их использование, экологические проблемы. Прогнозируемые последствия изменений климата для разных природнохозяйственных зон на территории России.

Особо охраняемые природные территории России и своего края. Объекты Всемирного природного наследия ЮНЕСКО; растения и животные, занесенные в Красную книгу России.

Практические работы: "Объяснение различий структуры высотной поясности в горных системах", "Анализ различных точек зрения о влиянии глобальных климатических изменений на природу, на жизнь и хозяйственную деятельность населения на основе анализа нескольких источников информации".

3. Население России.

3.1. Численность населения России.

Динамика численности населения России в XX - XXI вв. и факторы, определяющие ее. Переписи населения России. Естественное движение населения. Рождаемость, смертность, естественный прирост населения России и их географические различия в пределах разных регионов России. Геодемографическое положение России. Основные меры современной демографической политики государства. Общий прирост населения. Миграции (механическое движение населения). Внешние и внутренние миграции. Эмиграция и иммиграция. Миграционный прирост населения. Причины миграций и основные направления миграционных потоков. Причины миграций и основные направления миграционных потоков России в разные исторические периоды. Государственная миграционная политика Российской Федерации. Различные варианты прогнозов изменения численности населения России.

Практическая работа "Определение по статистическим данным общего, естественного (или) миграционного прироста населения отдельных субъектов (федеральных округов) Российской Федерации или своего региона".

3.2. Территориальные особенности размещения населения России.

Географические особенности размещения населения: их обусловленность природными, историческими и социально-экономическими факторами. Основная полоса расселения. Плотность населения как показатель освоенности территории. Различия в плотности населения в географических районах и субъектах Российской Федерации. Городское и сельское население. Виды городских и сельских населенных пунктов. Урбанизация в России. Крупнейшие города и городские агломерации. Классификация городов по численности населения. Роль городов в жизни

страны. Функции городов России. Монофункциональные города. Сельская местность и современные тенденции сельского расселения.

3.3. Народы и религии России.

Россия - многонациональное государство. Многонациональность как специфический фактор формирования и развития России. Языковая классификация народов России. Крупнейшие народы России и их расселение. Титульные этносы. География религий. Объекты Всемирного культурного наследия ЮНЕСКО на территории России.

Практическая работа "Построение картограммы "Доля титульных этносов в численности населения республик и автономных округов Российской Федерации".

3.4. Половой и возрастной состав населения России.

Половой и возрастной состав населения России. Половозрастная структура населения России в географических районах и субъектах Российской Федерации и факторы, ее определяющие.

Половозрастные пирамиды. Демографическая нагрузка. Средняя прогнозируемая (ожидаемая) продолжительность жизни мужского и женского населения России.

Практическая работа "Объяснение динамики половозрастного состава населения России на основе анализа половозрастных пирамид".

3.5. Человеческий капитал России.

Понятие человеческого капитала. Трудовые ресурсы, рабочая сила. Неравномерность распределения трудоспособного населения по территории страны. Географические различия в уровне занятости населения России и факторы, их определяющие. Качество населения и показатели, характеризующие его. ИЧР и его географические различия.

Практическая работа "Классификация Федеральных округов по особенностям естественного и механического движения населения".

9 класс

1. Хозяйство России.

1.1. Общая характеристика хозяйства России.

Состав хозяйства: важнейшие межотраслевые комплексы и отрасли. Отраслевая структура, функциональная и территориальная структуры хозяйства страны, факторы их формирования и развития. Группировка отраслей по их связи с природными ресурсами. Факторы производства. Экономико-географическое положение (ЭГП) России как фактор развития ее хозяйства. ВВП и ВРП как показатели уровня развития страны и регионов. Экономические карты. Общие особенности географии хозяйства России: территории опережающего развития, основная зона хозяйственного освоения, Арктическая зона и зона Севера. "Стратегия пространственного развития Российской Федерации на период до 2025 года": цели, задачи, приоритеты и

направления пространственного развития страны. Субъекты Российской Федерации, выделяемые

в "Стратегии пространственного развития Российской Федерации" как "геостратегические территории".

Производственный капитал. Распределение производственного капитала по территории страны. Условия и факторы размещения хозяйства.

Практическая работа "Определение влияния географического положения России на особенности отраслевой и территориальной структуры хозяйства".

1.2. Топливо-энергетический комплекс (ТЭК).

Состав, место и значение в хозяйстве. Нефтяная, газовая и угольная промышленность: география основных современных и перспективных районов добычи и переработки топливных ресурсов, систем трубопроводов. Место России в мировой добыче основных видов топливных ресурсов. Электроэнергетика. Место России в мировом производстве электроэнергии. Основные типы электростанций (атомные, тепловые, гидроэлектростанции, электростанции, использующие возобновляемые источники энергии (ВИЭ), их особенности и доля в производстве электроэнергии. Размещение крупнейших электростанций. Каскады ГЭС. Энергосистемы. Влияние ТЭК на окружающую среду. Основные положения "Энергетической стратегии России на период до 2035 года".

Практические работы: "Анализ статистических и текстовых материалов с целью сравнения стоимости электроэнергии для населения России в различных регионах", "Сравнительная оценка возможностей для развития энергетики ВИЭ в отдельных регионах стран".

1.3. Metallургический комплекс.

Состав, место и значение в хозяйстве. Место России в мировом производстве черных и цветных металлов. Особенности технологии производства черных и цветных металлов. Факторы размещения предприятий разных отраслей металлургического комплекса. География металлургии черных, легких и тяжелых цветных металлов: основные районы и центры. Metallургические базы России. Влияние металлургии на окружающую среду. Основные положения "Стратегии развития черной и цветной металлургии России до 2030 года".

1.4. Машиностроительный комплекс.

Состав, место и значение в хозяйстве. Место России в мировом производстве машиностроительной продукции. Факторы размещения машиностроительных предприятий. География важнейших отраслей: основные районы и центры. Роль машиностроения в реализации целей политики импортозамещения. Машиностроение и охрана окружающей среды, значение отрасли для создания экологически эффективного оборудования. Перспективы развития машиностроения России. Основные положения документов, определяющих стратегию развития отраслей машиностроительного комплекса.

Практическая работа. "Выявление факторов, влияющих на себестоимость производства предприятий металлургического комплекса в различных регионах страны (по выбору)".

1.5. Химико-лесной комплекс.

Химическая промышленность.

Состав, место и значение в хозяйстве. Факторы размещения предприятий. Место России в мировом производстве химической продукции. География важнейших подотраслей: основные районы и центры. Химическая промышленность и охрана окружающей среды. Основные положения "Стратегии развития химического и нефтехимического комплекса на период до 2030 года".

Лесопромышленный комплекс.

Состав, место и значение в хозяйстве. Место России в мировом производстве продукции лесного комплекса. Лесозаготовительная, деревообрабатывающая и целлюлозно-бумажная промышленность. Факторы размещения предприятий. География важнейших отраслей: основные районы и лесоперерабатывающие комплексы.

Лесное хозяйство и окружающая среда. Проблемы и перспективы развития. Основные положения "Стратегии развития лесного комплекса Российской Федерации до 2030 года".

Практическая работа "Анализ документов "Прогноз развития лесного сектора Российской Федерации до 2030 года" и "Стратегия развития лесного комплекса Российской Федерации до 2030 года" с целью определения перспектив и проблем развития комплекса".

1.6. Агропромышленный комплекс (АПК).

Состав, место и значение в экономике страны. Сельское хозяйство. Состав, место и значение в хозяйстве, отличия от других отраслей хозяйства. Земельные, почвенные и агроклиматические ресурсы. Сельскохозяйственные угодья, их площадь и структура. Растениеводство и животноводство: география основных отраслей. Сельское хозяйство и окружающая среда.

Пищевая промышленность. Состав, место и значение в хозяйстве. Факторы размещения предприятий. География важнейших отраслей: основные районы и центры. Пищевая промышленность и охрана окружающей среды. Легкая промышленность. Состав, место и значение в хозяйстве. Факторы размещения предприятий. География важнейших отраслей: основные районы и центры. Легкая промышленность и охрана окружающей среды. "Стратегия развития агропромышленного и рыбохозяйственного комплексов Российской Федерации на период до 2030 года". Особенности АПК своего края.

Практическая работа. "Определение влияния природных и социальных факторов на размещение отраслей АПК".

1.7. Инфраструктурный комплекс.

Состав: транспорт, информационная инфраструктура; сфера обслуживания, рекреационное хозяйство - место и значение в хозяйстве.

Транспорт и связь. Состав, место и значение в хозяйстве. Морской, внутренний водный, железнодорожный, автомобильный, воздушный и трубопроводный транспорт. География отдельных видов транспорта и связи: основные транспортные пути и линии связи, крупнейшие транспортные узлы.

Транспорт и охрана окружающей среды.

Информационная инфраструктура. Рекреационное хозяйство. Особенности сферы обслуживания своего края.

Проблемы и перспективы развития комплекса. "Стратегия развития транспорта России на период до 2030 года.

Федеральный проект "Информационная инфраструктура".

Практические работы: "Анализ статистических данных с целью определения доли отдельных морских бассейнов в грузоперевозках и объяснение выявленных различий", "Характеристика туристско-рекреационного потенциала своего края".

1.8. Обобщение знаний.

Государственная политика как фактор размещения производства. "Стратегия пространственного развития Российской Федерации до 2025 года": основные положения. Новые формы территориальной организации хозяйства и их роль в изменении территориальной структуры хозяйства России. Кластеры. Особые экономические зоны (ОЭЗ). Территории опережающего развития (ТОР). Факторы, ограничивающие развитие хозяйства.

Развитие хозяйства и состояние окружающей среды. "Стратегия экологической безопасности Российской Федерации до 2025 года" и государственные меры по переходу России к модели устойчивого развития.

Практическая работа "Сравнительная оценка вклада отдельных отраслей хозяйства в загрязнение окружающей среды на основе анализа статистических материалов".

2. Регионы России.

2.1. Западный макрорегион (Европейская часть) России.

Географические особенности географических районов: Европейский Север России, Северо-Запад России, Центральная Россия, Поволжье, Юг Европейской части России, Урал. Географическое положение. Особенности природно-ресурсного потенциала, население и хозяйство. Социально-экономические и экологические проблемы и перспективы развития. Классификация субъектов Российской Федерации Западного макрорегиона по уровню социально-экономического развития; их внутренние различия.

Практические работы: "Сравнение ЭГП двух географических районов страны по разным источникам информации", "Классификация субъектов Российской Федерации одного из географических районов России по уровню социально-экономического развития на основе статистических данных".

2.2. Восточный макрорегион России.

Географические особенности географических районов: Сибирь и Дальний Восток.

Географическое положение. Особенности природно-ресурсного потенциала, население и хозяйство. Социально-экономические и экологические проблемы и перспективы развития.

Классификация субъектов Российской Федерации Восточного макрорегиона по уровню социально-экономического развития; их внутренние различия.

Практические работы: "Сравнение человеческого капитала двух географических районов (субъектов Российской Федерации) по заданным критериям", "Выявление факторов размещения предприятий одного из промышленных кластеров Дальнего Востока (по выбору)".

2.3. Обобщение знаний.

Федеральные и региональные целевые программы. Государственная программа Российской Федерации "Социально-экономическое развитие Арктической зоны Российской Федерации".

Россия в современном мире.

Россия в системе международного географического разделения труда. Россия в составе международных экономических и политических организаций. Взаимосвязи России с другими странами мира. Россия и страны СНГ. ЕАЭС.

Значение для мировой цивилизации географического пространства России как комплекса природных, культурных и экономических ценностей. Объекты Всемирного природного и культурного наследия России.

Планируемые результаты освоения географии.

Личностные результаты освоения географии должны отражать готовность обучающихся руководствоваться системой позитивных ценностных ориентаций и расширения опыта деятельности на ее основе и в процессе реализации основных направлений воспитательной деятельности, в том числе в части:

1) патриотического воспитания: осознание российской гражданской идентичности в поликультурном и многоконфессиональном обществе, проявление интереса к познанию природы, населения, хозяйства России, регионов и своего края, народов России; ценностное отношение к достижениям своей Родины - цивилизационному вкладу России; ценностное отношение к историческому и природному наследию и объектам природного и культурного наследия человечества, традициям разных народов, проживающих в родной стране; уважение к символам России, своего края;

2) гражданского воспитания: осознание российской гражданской идентичности (патриотизма, уважения к Отечеству, к прошлому и настоящему многонационального народа России, чувства ответственности и долга перед Родиной); готовность к выполнению обязанностей гражданина и реализации его прав, уважение прав, свобод и законных интересов других людей; активное участие в жизни семьи, образовательной организации, местного сообщества, родного края, страны для реализации целей устойчивого развития; представление о социальных нормах и правилах межличностных отношений в поликультурном и многоконфессиональном обществе; готовность к разнообразной совместной деятельности, стремление к взаимопониманию и взаимопомощи, готовность к участию в гуманитарной деятельности;

3) духовно-нравственного воспитания: ориентация на моральные ценности и нормы в ситуациях нравственного выбора; готовность оценивать свое поведение и поступки, а также поведение и поступки других людей с позиции нравственных и правовых норм с учетом осознания последствий для окружающей среды; развивать способности решать моральные проблемы на основе личного выбора с опорой на нравственные ценности и принятые в российском обществе правила и нормы поведения с учетом осознания последствий для окружающей среды;

4) эстетического воспитания: восприимчивость к разным традициям своего и других народов, понимание роли этнических культурных традиций; ценностного отношения к природе и культуре своей страны, своей малой родины; природе и культуре других регионов и стран мира, объектам Всемирного культурного наследия человечества;

5) ценности научного познания: ориентация в деятельности на современную систему научных представлений географических наук об основных закономерностях развития природы и общества, о взаимосвязях человека с природной и социальной средой; овладение читательской культурой как средством познания мира для применения различных источников географической информации при решении познавательных и практико-ориентированных задач; овладение основными навыками исследовательской деятельности в географических науках, установка на осмысление опыта, наблюдений и стремление совершенствовать пути достижения индивидуального и коллективного благополучия;

б) физического воспитания, формирования культуры здоровья и эмоционального благополучия: осознание ценности жизни; ответственное отношение к своему здоровью и установка на здоровый образ жизни (здоровое питание, соблюдение гигиенических правил, сбалансированный режим занятий и отдыха, регулярная физическая активность); соблюдение правил безопасности в природе; навыков безопасного поведения в интернет-среде; способность адаптироваться к стрессовым ситуациям и меняющимся социальным, информационным и природным условиям, в том числе осмысляя собственный опыт и выстраивая дальнейшие цели; сформированность навыка рефлексии, признание своего права на ошибку и такого же права другого человека; готовность и

способность осознанно выполнять и пропагандировать правила здорового, безопасного и экологически целесообразного образа жизни; бережно относиться к природе и окружающей среде;

7) трудового воспитания: установка на активное участие в решении практических задач (в рамках семьи, школы, города, края) технологической и социальной направленности, способность инициировать, планировать и самостоятельно выполнять такого рода деятельность; интерес к практическому изучению профессий и труда различного рода, в том числе на основе применения географических знаний; осознание важности обучения на протяжении всей жизни для успешной профессиональной деятельности и развитие необходимых умений для этого; осознанный выбор и построение индивидуальной траектории образования и жизненных планов с учетом личных и общественных интересов и потребностей;

8) экологического воспитания: ориентация на применение географических знаний для решения задач в области окружающей среды, планирования поступков и оценки их возможных последствий для окружающей среды; осознание глобального характера экологических проблем и путей их решения; активное неприятие действий, приносящих вред окружающей среде; осознание своей роли как гражданина и потребителя в условиях взаимосвязи природной, технологической и социальной сред; готовность к участию в практической деятельности экологической направленности.

В результате изучения географии на уровне основного общего образования у обучающегося будут сформированы познавательные универсальные учебные действия, коммуникативные универсальные учебные действия, регулятивные универсальные учебные действия, совместная деятельность.

У обучающегося будут сформированы следующие базовые логические действия как часть познавательных универсальных учебных действий:

выявлять и характеризовать существенные признаки географических объектов, процессов и явлений;

устанавливать существенный признак классификации географических объектов, процессов и явлений, основания для их сравнения;

выявлять закономерности и противоречия в рассматриваемых фактах и данных наблюдений с учетом предложенной географической задачи;

выявлять дефициты географической информации, данных, необходимых для решения поставленной задачи;

выявлять причинно-следственные связи при изучении географических объектов, процессов и явлений; делать выводы с использованием дедуктивных и индуктивных умозаключений,

умозаключений по аналогии, формулировать гипотезы о взаимосвязях географических объектов, процессов и явлений;

самостоятельно выбирать способ решения учебной географической задачи (сравнивать несколько вариантов решения, выбирать наиболее подходящий с учетом самостоятельно выделенных критериев).

У обучающегося будут сформированы следующие базовые исследовательские действия как часть познавательных универсальных учебных действий:

использовать географические вопросы как исследовательский инструмент познания;

формулировать географические вопросы, фиксирующие разрыв между реальным и желательным состоянием ситуации, объекта, и самостоятельно устанавливать искомое и данное;

формировать гипотезу об истинности собственных суждений и суждений других,

аргументировать свою позицию, мнение по географическим аспектам различных вопросов и проблем;

проводить по плану несложное географическое исследование, в том числе на краеведческом материале, по установлению особенностей изучаемых географических объектов, причинно-следственных связей и зависимостей между географическими объектами, процессами и явлениями;

оценивать достоверность информации, полученной в ходе географического исследования;

самостоятельно формулировать обобщения и выводы по результатам проведенного наблюдения или исследования, оценивать достоверность полученных результатов и выводов;

прогнозировать возможное дальнейшее развитие географических объектов, процессов и явлений, событий и их последствия в аналогичных или сходных ситуациях, а также выдвигать предположения об их развитии в изменяющихся условиях окружающей среды.

У обучающегося будут сформированы следующие умения работать с информацией как часть познавательных универсальных учебных действий:

применять различные методы, инструменты и запросы при поиске и отборе информации или данных из источников географической информации с учетом предложенной учебной задачи и заданных критериев;

выбирать, анализировать и интерпретировать географическую информацию различных видов и форм представления;

находить сходные аргументы, подтверждающие или опровергающие одну и ту же идею, в различных источниках географической информации;

самостоятельно выбирать оптимальную форму представления географической информации;

оценивать надежность географической информации по критериям, предложенным учителем или сформулированным самостоятельно;

систематизировать географическую информацию в разных формах.

У обучающегося будут сформированы следующие умения общения как часть коммуникативных универсальных учебных действий:

формулировать суждения, выражать свою точку зрения по географическим аспектам различных вопросов в устных и письменных текстах;

в ходе диалога и (или) дискуссии задавать вопросы по существу обсуждаемой темы и высказывать идеи, нацеленные на решение задачи и поддержание благожелательности общения;

сопоставлять свои суждения по географическим вопросам с суждениями других участников диалога, обнаруживать различие и сходство позиций;

публично представлять результаты выполненного исследования или проекта.

У обучающегося будут сформированы следующие умения самоорганизации как части регулятивных универсальных учебных действий:

самостоятельно составлять алгоритм решения географических задач и выбирать способ их решения с учетом имеющихся ресурсов и собственных возможностей, аргументировать предлагаемые варианты решений;

составлять план действий (план реализации намеченного алгоритма решения), корректировать предложенный алгоритм с учетом получения новых знаний об изучаемом объекте.

У обучающегося будут сформированы следующие умения самоконтроля, эмоционального интеллекта как части регулятивных универсальных учебных действий:

владеть способами самоконтроля и рефлексии;

объяснять причины достижения (недостижения) результатов деятельности, давать оценку приобретенному опыту;

вносить коррективы в деятельность на основе новых обстоятельств, изменившихся ситуаций, установленных ошибок, возникших трудностей;

оценивать соответствие результата цели и условиям;

принятие себя и других:

осознанно относиться к другому человеку, его мнению;

признавать свое право на ошибку и такое же право другого.

У обучающегося будут сформированы следующие умения совместной деятельности:

принимать цель совместной деятельности при выполнении учебных географических проектов, коллективно строить действия по ее достижению: распределять роли, договариваться, обсуждать процесс и результат совместной работы;

планировать организацию совместной работы, при выполнении учебных географических проектов определять свою роль (с учетом предпочтений и возможностей всех участников взаимодействия), участвовать в групповых формах работы, выполнять свою часть работы,

достигать качественного результата по своему направлению и координировать свои действия с другими членами команды;

сравнивать результаты выполнения учебного географического проекта с исходной задачей и оценивать вклад каждого члена команды в достижение результатов, разделять сферу ответственности.

Предметные результаты освоения программы по географии. К концу 5 класса обучающийся научится:

приводить примеры географических объектов, процессов и явлений, изучаемых различными ветвями географической науки;

приводить примеры методов исследования, применяемых в географии;

выбирать источники географической информации (картографические, текстовые, видео- и фотоизображения, интернет-ресурсы), необходимые для изучения истории географических открытий и важнейших географических исследований современности;

интегрировать и интерпретировать информацию о путешествиях и географических исследованиях Земли, представленную в одном или нескольких источниках;

различать вклад великих путешественников в географическое изучение Земли;

описывать и сравнивать маршруты их путешествий;

находить в различных источниках информации (включая интернет-ресурсы) факты, позволяющие оценить вклад российских путешественников и исследователей в развитие знаний о Земле;

определять направления, расстояния по плану местности и по географическим картам,

географические координаты по географическим картам;

использовать условные обозначения планов местности и географических карт для получения информации, необходимой для решения учебных и (или) практикоориентированных задач;

применять понятия "план местности", "географическая карта", "аэрофотоснимок",

"ориентирование на местности", "стороны горизонта", "азимут", "горизонталь", "масштаб",

"условные знаки" для решения учебных и практико-ориентированных задач;

различать понятия "план местности" и "географическая карта", "параллель" и "меридиан";

приводить примеры влияния Солнца на мир живой и неживой природы; объяснять причины смены дня и ночи и времен года;

устанавливать эмпирические зависимости между продолжительностью дня и географической широтой местности, между высотой Солнца над горизонтом и географической широтой местности на основе анализа данных наблюдений; описывать внутреннее строение Земли;

различать понятия "земная кора"; "ядро", "мантия"; "минерал" и "горная порода";

различать понятия "материковая" и "океаническая" земная кора;

различать изученные минералы и горные породы, материковую и океаническую земную кору;

показывать на карте и обозначать на контурной карте материки и океаны, крупные формы рельефа Земли; различать горы и равнины;

классифицировать формы рельефа суши по высоте и по внешнему облику; называть причины землетрясений и вулканических извержений; применять понятия "литосфера", "землетрясение", "вулкан", "литосферная плита", "эпицентр землетрясения" и "очаг землетрясения" для решения учебных и (или) практико-ориентированных задач;

применять понятия "эпицентр землетрясения" и "очаг землетрясения" для решения познавательных задач;

распознавать проявления в окружающем мире внутренних и внешних процессов рельефообразования: вулканизма, землетрясений; физического, химического и биологического видов выветривания; классифицировать острова по происхождению;

приводить примеры опасных природных явлений в литосфере и средств их предупреждения;

приводить примеры изменений в литосфере в результате деятельности человека на примере своей местности, России и мира;

приводить примеры актуальных проблем своей местности, решение которых невозможно без участия представителей географических специальностей, изучающих литосферу;

приводить примеры действия внешних процессов рельефообразования и наличия полезных ископаемых в своей местности;

представлять результаты фенологических наблюдений и наблюдений за погодой в различной форме (табличной, графической, географического описания).

Предметные результаты освоения программы по географии. К концу 6 класса обучающийся научится:

описывать по физической карте полушарий, физической карте России, карте океанов, глобусу местоположение изученных географических объектов для решения учебных и (или) практико-ориентированных задач;

находить информацию об отдельных компонентах природы Земли, в том числе о природе своей местности, необходимую для решения учебных и (или) практико-ориентированных задач, и извлекать ее из различных источников;

приводить примеры опасных природных явлений в геосферах и средств их предупреждения;

сравнивать инструментальный (способы) получения географической информации на разных этапах географического изучения Земли;

различать свойства вод отдельных частей Мирового океана;

применять понятия "гидросфера", "круговорот воды", "цунами", "приливы и отливы" для решения учебных и (или) практико-ориентированных задач;

классифицировать объекты гидросферы (моря, озера, реки, подземные воды, болота, ледники) по заданным признакам; различать питание и режим рек;

сравнивать реки по заданным признакам;

различать понятия "грунтовые, межпластовые и артезианские воды" и применять их для решения учебных и (или) практико-ориентированных задач;

устанавливать причинно-следственные связи между питанием, режимом реки и климатом на территории речного бассейна;

приводить примеры районов распространения многолетней мерзлоты;

называть причины образования цунами, приливов и отливов;

описывать состав, строение атмосферы;

определять тенденции изменения температуры воздуха, количества атмосферных осадков и атмосферного давления в зависимости от географического положения объектов; амплитуду температуры воздуха с использованием знаний об особенностях отдельных компонентов природы Земли и взаимосвязях между ними для решения учебных и практических задач;

объяснять образование атмосферных осадков; направление дневных и ночных бризов, муссонов; годовой ход температуры воздуха и распределение атмосферных осадков для отдельных территорий;

различать свойства воздуха; климаты Земли; климатообразующие факторы;

устанавливать зависимость между нагреванием земной поверхности и углом падения солнечных лучей; температурой воздуха и его относительной влажностью на основе данных эмпирических наблюдений;

сравнивать свойства атмосферы в пунктах, расположенных на разных высотах над уровнем моря; количество солнечного тепла, получаемого земной поверхностью при различных углах падения солнечных лучей;

различать виды атмосферных осадков;

различать понятия "бризы" и "муссоны";

различать понятия "погода" и "климат";

различать понятия "атмосфера", "тропосфера", "стратосфера", "верхние слои атмосферы";

применять понятия "атмосферное давление", "ветер", "атмосферные осадки", "воздушные массы" для решения учебных и (или) практико-ориентированных задач;

выбирать и анализировать географическую информацию о глобальных климатических изменениях из различных источников для решения учебных и (или) практико-ориентированных задач;

проводить измерения температуры воздуха, атмосферного давления, скорости и направления ветра с использованием аналоговых и (или) цифровых приборов (термометр, барометр,

анемометр, флюгер) и представлять результаты наблюдений в табличной и (или) графической форме;

называть границы биосферы;

приводить примеры приспособления живых организмов к среде обитания в разных природных зонах;

различать растительный и животный мир разных территорий Земли;

объяснять взаимосвязи компонентов природы в природно-территориальном комплексе;

сравнивать особенности растительного и животного мира в различных природных зонах;

применять понятия "почва", "плодородие почв", "природный комплекс", "природно-территориальный комплекс", "круговорот веществ в природе" для решения учебных и (или) практико-ориентированных задач;

сравнивать плодородие почв в различных природных зонах;

приводить примеры изменений в изученных геосферах в результате деятельности человека на примере территории мира и своей местности, путей решения существующих экологических проблем.

Предметные результаты освоения программы по географии. К концу 7 класса обучающийся научится:

описывать по географическим картам и глобусу местоположение изученных географических объектов для решения учебных и (или) практико-ориентированных задач;

называть: строение и свойства (целостность, зональность, ритмичность) географической оболочки;

распознавать проявления изученных географических явлений, представляющие собой отражение таких свойств географической оболочки, как зональность, ритмичность и целостность;

определять природные зоны по их существенным признакам на основе интеграции и интерпретации информации об особенностях их природы;

различать изученные процессы и явления, происходящие в географической оболочке;

приводить примеры изменений в геосферах в результате деятельности человека;

описывать закономерности изменения в пространстве рельефа, климата, внутренних вод и органического мира;

выявлять взаимосвязи между компонентами природы в пределах отдельных территорий с использованием различных источников географической информации;

называть особенности географических процессов на границах литосферных плит с учетом характера взаимодействия и типа земной коры;

устанавливать (используя географические карты) взаимосвязи между движением литосферных плит и размещением крупных форм рельефа;

классифицировать воздушные массы Земли, типы климата по заданным показателям;

объяснять образование тропических муссонов, пассатов тропических широт, западных ветров;

применять понятия "воздушные массы", "муссоны", "пассаты", "западные ветры", "климатообразующий фактор" для решения учебных и (или) практикоориентированных задач;

описывать климат территории по климатограмме;

объяснять влияние климатообразующих факторов на климатические особенности территории;

формулировать оценочные суждения о последствиях изменений компонентов природы в результате деятельности человека с использованием разных источников географической информации;

различать океанические течения;

сравнивать температуру и соленость поверхностных вод Мирового океана на разных широтах с использованием различных источников географической информации;

объяснять закономерности изменения температуры, солености и органического мира Мирового океана с географической широтой и с глубиной на основе анализа различных источников географической информации;

характеризовать этапы освоения и заселения отдельных территорий Земли человеком на основе анализа различных источников географической информации для решения учебных и практикоориентированных задач;

различать и сравнивать численность населения крупных стран мира;

сравнивать плотность населения различных территорий;

применять понятие "плотность населения" для решения учебных и (или) практикоориентированных задач;

различать городские и сельские поселения;

приводить примеры крупнейших городов мира;

приводить примеры мировых и национальных религий;

проводить языковую классификацию народов;

различать основные виды хозяйственной деятельности людей на различных территориях;

определять страны по их существенным признакам;

сравнивать особенности природы и населения, материальной и духовной культуры, особенности адаптации человека к разным природным условиям регионов и отдельных стран;

объяснять особенности природы, населения и хозяйства отдельных территорий;

использовать знания о населении материков и стран для решения различных учебных и практикоориентированных задач;

выбирать источники географической информации (картографические, статистические, текстовые, видео- и фотоизображения, компьютерные базы данных), необходимые для изучения особенностей природы, населения и хозяйства отдельных территорий;

представлять в различных формах (в виде карты, таблицы, графика, географического описания) географическую информацию, необходимую для решения учебных и практико-ориентированных задач;

интегрировать и интерпретировать информацию об особенностях природы, населения и его хозяйственной деятельности на отдельных территориях, представленную в одном или нескольких источниках, для решения различных учебных и практико-ориентированных задач;

приводить примеры взаимодействия природы и общества в пределах отдельных территорий;

распознавать проявления глобальных проблем человечества (экологическая, сырьевая, энергетическая, преодоления отсталости стран, продовольственная) на локальном и региональном уровнях и приводить примеры международного сотрудничества по их преодолению.

Предметные результаты освоения программы по географии. К концу 8 класса обучающийся научится:

характеризовать основные этапы истории формирования и изучения территории России;

находить в различных источниках информации факты, позволяющие определить вклад российских ученых и путешественников в освоение страны;

характеризовать географическое положение России с использованием информации из различных источников;

различать федеральные округа, крупные географические районы и макрорегионы России;

приводить примеры субъектов Российской Федерации разных видов и показывать их на географической карте;

оценивать влияние географического положения регионов России на особенности природы, жизнь и хозяйственную деятельность населения;

использовать знания о государственной территории и исключительной экономической зоне, континентальном шельфе России, о мировом, поясном и зональном времени для решения практико-ориентированных задач;

оценивать степень благоприятности природных условий в пределах отдельных регионов страны;

проводить классификацию природных ресурсов; распознавать типы природопользования;

находить, извлекать и использовать информацию из различных источников географической информации (картографические, статистические, текстовые, видео- и фотоизображения, компьютерные базы данных) для решения различных учебных и практико-ориентированных задач: определять возраст горных пород и основных тектонических структур, слагающих территорию;

находить, извлекать и использовать информацию из различных источников географической информации (картографические, статистические, текстовые, видео- и фотоизображения, компьютерные базы данных) для решения различных учебных и практико-ориентированных задач: объяснять закономерности распространения гидрологических, геологических и метеорологических опасных природных явлений на территории страны;

сравнивать особенности компонентов природы отдельных территорий страны; объяснять особенности компонентов природы отдельных территорий страны; использовать знания об особенностях компонентов природы России и ее отдельных территорий, об особенностях взаимодействия природы и общества в пределах отдельных территорий для решения практико-ориентированных задач в контексте реальной жизни;

называть географические процессы и явления, определяющие особенности природы страны, отдельных регионов и своей местности;

объяснять распространение по территории страны областей современного горообразования, землетрясений и вулканизма;

применять понятия "плита", "щит", "моренный холм", "бараньи лбы", "бархан", "дюна" для решения учебных и (или) практико-ориентированных задач;

применять понятия "солнечная радиация", "годовая амплитуда температур воздуха", "воздушные массы" для решения учебных и (или) практикоориентированных задач;

различать понятия "испарение", "испаряемость", "коэффициент увлажнения"; использовать их для решения учебных и (или) практико-ориентированных задач; описывать и прогнозировать погоду территории по карте погоды; использовать понятия "циклон", "антициклон", "атмосферный фронт" для объяснения особенностей погоды отдельных территорий с помощью карт погоды;

проводить классификацию типов климата и почв России; распознавать показатели, характеризующие состояние окружающей среды; показывать на карте и (или) обозначать на контурной карте крупные формы рельефа, крайние точки и элементы береговой линии России; крупные реки и озера, границы климатических поясов и областей, природно-хозяйственных зон в пределах страны; Арктической зоны, южной границы распространения многолетней мерзлоты;

приводить примеры мер безопасности, в том числе для экономики семьи, в случае природных стихийных бедствий и техногенных катастроф;

приводить примеры рационального и нерационального природопользования; приводить примеры особо охраняемых природных территорий России и своего края, животных и растений, занесенных в Красную книгу России;

выбирать источники географической информации (картографические, статистические, текстовые, видео- и фотоизображения, компьютерные базы данных), необходимые для изучения особенностей населения России;

приводить примеры адаптации человека к разнообразным природным условиям на территории страны;

сравнивать показатели воспроизводства и качества населения России с мировыми показателями и показателями других стран;

различать демографические процессы и явления, характеризующие динамику численности населения России, ее отдельных регионов и своего края;

проводить классификацию населенных пунктов и регионов России по заданным основаниям;

использовать знания о естественном и механическом движении населения, половозрастной структуре и размещении населения, трудовых ресурсах, городском и сельском населении, этническом и религиозном составе населения для решения практико-ориентированных задач в контексте реальной жизни;

применять понятия "рождаемость", "смертность", "естественный прирост населения", "миграционный прирост населения", "общий прирост населения", "плотность населения", "основная полоса (зона) расселения", "урбанизация", "городская агломерация", "поселок городского типа", "половозрастная структура населения", "средняя прогнозируемая продолжительность жизни", "трудовые ресурсы", "трудоспособный возраст", "рабочая сила", "безработица", "рынок труда", "качество населения" для решения учебных и (или) практикоориентированных задач;

представлять в различных формах (таблица, график, географическое описание) географическую информацию, необходимую для решения учебных и (или) практико-ориентированных задач.

Предметные результаты освоения программы по географии. К концу 9 класса обучающийся научится:

выбирать источники географической информации (картографические, статистические, текстовые, видео- и фотоизображения, компьютерные базы данных), необходимые для изучения особенностей хозяйства России;

представлять в различных формах (в виде карты, таблицы, графика, географического описания) географическую информацию, необходимую для решения учебных и (или) практико-ориентированных задач;

находить, извлекать и использовать информацию, характеризующую отраслевую, функциональную и территориальную структуру хозяйства России, для решения практико-ориентированных задач;

выделять географическую информацию, которая является противоречивой или может быть недостоверной; определять информацию, недостающую для решения той или иной задачи;

применять понятия "экономико-географическое положение", "состав хозяйства", "отраслевая, функциональная и территориальная структура", "условия и факторы размещения производства",

"отрасль хозяйства", "межотраслевой комплекс", "сектор экономики", "территория опережающего развития", "себестоимость и рентабельность производства", "природно-ресурсный потенциал", "инфраструктурный комплекс", "рекреационное хозяйство", "инфраструктура", "сфера обслуживания", "агропромышленный комплекс", "химико-лесной комплекс", "машиностроительный комплекс", "металлургический комплекс", "ВИЭ", "ТЭК", для решения учебных и (или) практико-ориентированных задач;

характеризовать основные особенности хозяйства России; влияние географического положения России на особенности отраслевой и территориальной структуры хозяйства; роль России как мировой энергетической державы; проблемы и перспективы развития отраслей хозяйства и регионов России;

различать территории опережающего развития (ТОР), Арктическую зону и зону Севера России; классифицировать субъекты Российской Федерации по уровню социально-экономического развития на основе имеющихся знаний и анализа информации из дополнительных источников; находить, извлекать, интегрировать и интерпретировать информацию из различных источников географической информации (картографические, статистические, текстовые, видео- и фотоизображения, компьютерные базы данных) для решения различных учебных и практико-ориентированных задач: сравнивать и оценивать влияние отдельных отраслей хозяйства на окружающую среду; условия отдельных регионов страны для развития энергетики на основе возобновляемых источников энергии (ВИЭ);

различать изученные географические объекты, процессы и явления: хозяйство России (состав, отраслевая, функциональная и территориальная структура, факторы и условия размещения производства, современные формы размещения производства);

различать валовой внутренний продукт (ВВП), валовой региональный продукт (ВРП) и индекс человеческого развития (ИЧР) как показатели уровня развития страны и ее регионов;

различать природно-ресурсный, человеческий и производственный капитал;

различать виды транспорта и основные показатели их работы: грузооборот и пассажирооборот; показывать на карте крупнейшие центры и районы размещения отраслей промышленности, транспортные магистрали и центры, районы развития отраслей сельского хозяйства;

использовать знания о факторах и условиях размещения хозяйства для решения различных учебных и практико-ориентированных задач: объяснять особенности отраслевой и территориальной структуры хозяйства России, регионов, размещения отдельных предприятий;

оценивать условия отдельных территорий для размещения предприятий и различных производств;

использовать знания об особенностях компонентов природы России и ее отдельных территорий; об особенностях взаимодействия природы и общества в пределах отдельных территорий для

решения практико-ориентированных задач в контексте реальной жизни: оценивать реализуемые проекты по созданию новых производств с учетом экологической безопасности;

критически оценивать финансовые условия жизнедеятельности человека и их природные, социальные, политические, технологические, экологические аспекты, необходимые для принятия собственных решений, с точки зрения домохозяйства, предприятия и национальной экономики;

оценивать влияние географического положения отдельных регионов России на особенности природы, жизнь и хозяйственную деятельность населения;

объяснять географические различия населения и хозяйства территорий крупных регионов страны;

сравнивать географическое положение, географические особенности природно-ресурсного потенциала, населения и хозяйства регионов России;

формулировать оценочные суждения о воздействии человеческой деятельности на окружающую среду своей местности, региона, страны в целом, о динамике, уровне и структуре социально-экономического развития России, месте и роли России в мире;

приводить примеры объектов Всемирного наследия ЮНЕСКО и описывать их местоположение на географической карте;

характеризовать место и роль России в мировом хозяйстве.

Тематическое планирование

5 класс

ОБЩЕЕ КОЛИЧЕСТВО ЧАСОВ ПО ПРОГРАММЕ

Тематические блоки, темы/раздел	Основное содержание	Основные виды деятельности обучающихся
Раздел 1. Географическое изучение Земли		
Введение. География – наука о планете Земля 2ч	<p>Что изучает география?</p> <p>Географические объекты, процессы и явления. Как география изучает объекты, процессы и явления.</p> <p>Географические методы изучения объектов и явлений. Древо географических наук.</p> <p><i>Практическая работа</i></p> <p>1. Организация фенологических наблюдений в природе: планирование, участие в групповой работе, форма систематизации данных</p>	<p>Приводить примеры географических объектов, процессов и явлений, изучаемых различными ветвями географической науки; приводить примеры методов исследований, применяемых в географии; находить в тексте аргументы, подтверждающие тот или иной тезис (нахождение в тексте параграфа или специально подобранном тексте информацию, подтверждающую то, что люди обладали географическими знаниями ещё до того, как география появилась как наука)</p>
История географических открытий 7ч	<p>Представления о мире в древности (Древний Китай, Древний Египет, Древняя Греция, Древний Рим).</p> <p>Путешествие Пифея. Плавание финикийцев вокруг Африки.</p> <p>Экспедиции Т. Хейердала как модель путешествий в древности. Появление географических карт.</p> <p>География в эпоху Средневековья: путешествия и открытия викингов, древних арабов, русских</p>	<p>Различать вклад великих путешественников в географическое изучение Земли, описывать и сравнивать маршруты их путешествий; различать вклад российских путешественников и исследователей в географическое изучение Земли, описывать маршруты их путешествий; характеризовать основные этапы географического изучения Земли (в древности, в эпоху Средневековья, в эпоху Великих географических открытий, в</p>

	<p>землепроходцев. Путешествия М. Поло и А. Никитина. Эпоха Великих географических открытий. Три пути в Индию. Открытие Нового света – экспедиция Х. Колумба. Первое кругосветное плавание – экспедиция Ф. Магеллана. Значение Великих географических открытий. Карта мира после эпохи Великих географических открытий. Географические открытия XVII–XIX вв. Поиски Южной Земли – открытие Австралии. Русские путешественники и мореплаватели на северо-востоке Азии. Первая русская кругосветная экспедиция (Русская экспедиция Ф. Ф. Беллингаузена, М. П. Лазарева – открытие Антарктиды). Географические исследования в XX в. Исследование полярных областей Земли. Изучение Мирового океана. Географические открытия Новейшего времени.</p> <p><i>Практические работы</i></p> <ol style="list-style-type: none"> 1. Обозначение на контурной карте географических объектов, открытых в разные периоды. 2. Сравнение карт Эратосфена, Птолемея и современных карт по предложенным учителем вопросам 	<p>XVII–XIX вв., современные географические исследования и открытия); сравнить способы получения географической информации на разных этапах географического изучения Земли; сравнивать географические карты (при выполнении практической работы 2); предоставлять текстовую информацию в графической форме (при выполнении практической работы 1); находить в различных источниках, интегрировать, интерпретировать и использовать информацию необходимую для решения поставленной задачи, в том числе позволяющие оценить вклад российских путешественников и исследователей в развитие знаний о Земле; находить в картографических источниках аргументы, обосновывающие ответы на вопросы (при выполнении практической работы 2); выбирать способы представления информации в картографической форме (при выполнении практической работы 1)</p>
Итого 9ч		
Раздел 2. Изображения земной поверхности		
Планы местности 5ч	<p>Виды изображения земной поверхности. Планы местности. Условные знаки. Масштаб. Виды масштаба. Способы определения расстояний на местности. Глазомерная, полярная и маршрутная съёмка местности. Изображение на планах местности неровностей земной поверхности. Абсолютная и относительная высоты. Профессия топограф. Ориентирование по плану местности: стороны горизонта. Разнообразие планов (план города, туристические планы, военные, исторические и транспортные планы, планы местности в мобильных приложениях) и области их применения.</p> <p><i>Практические работы</i></p> <ol style="list-style-type: none"> 1. Определение направлений и расстояний по плану местности. 2. Составление описания маршрута по плану местности 	<p>Применять понятия «план местности», «аэрофотоснимок», «ориентирование на местности», «стороны горизонта», «горизонталь», «масштаб», «условные знаки» для решения учебных и (или) практико-ориентированных задач; определять по плану расстояния между объектами на местности; определять направления по плану местности (при выполнении практической работы 1); ориентироваться на местности по плану и с помощью планов местности в мобильных приложениях; сравнивать абсолютные и относительные высоты объектов с помощью плана местности; составлять описание маршрута по плану местности; проводить по плану несложное географическое исследование (при выполнении практической работы 2); объяснять причины достижения (недостижения) результатов деятельности, давать оценку приобретённому опыту; оценивать соответствие результата цели (при выполнении практической работы 2)</p>
Географические карты 5ч	Различия глобуса и географических карт. Способы перехода от сферической поверхности глобуса к	Различать понятия «параллель» и «меридиан»; определять направления,

	<p>плоскости географической карты. Градусная сеть на глобусе и картах. Параллели и меридианы. Экватор и нулевой меридиан. Географические координаты. Географическая широта и географическая долгота, их определение на глобусе и картах. Определение расстояний по глобусу. Искажения на карте. Линии градусной сети на картах. Определение расстояний с помощью масштаба и градусной сети. Разнообразие географических карт и их классификации. Способы изображения на мелкомасштабных географических картах. Изображение на физических картах высот и глубин. Географический атлас. Использование карт в жизни и хозяйственной деятельности людей. Сходство и различие плана местности и географической карты. Профессия картограф. Система космической навигации. Геоинформационные системы.</p> <p><i>Практические работы</i></p> <ol style="list-style-type: none"> 1. Определение направлений и расстояний по карте полушарий. 2. Определение географических координат объектов и определение объектов по их географическим координатам 	<p>расстояния и географические координаты по картам (при выполнении практических работ 1, 2); определять и сравнивать абсолютные высоты географических объектов, сравнивать глубины морей и океанов по физическим картам;</p> <p>объяснять различия результатов измерений расстояний между объектами по картам при помощи масштаба и при помощи градусной сети;</p> <p>различать понятия «план местности» и «географическая карта», применять понятия «географическая карта», «параллель», «меридиан» для решения учебных и (или) практико-ориентированных задач;</p> <p>приводить примеры использования в различных жизненных ситуациях и хозяйственной деятельности людей географических карт, планов местности и геоинформационных систем (ГИС)</p>
Итого по разделу 10ч		
Раздел 3. Земля – планета Солнечной системы		
3.1 Земля – планета Солнечной системы 4ч	<p>Земля в Солнечной системе. Гипотезы возникновения Земли. Форма, размеры Земли, их географические следствия.</p> <p>Движения Земли. Земная ось и географические полюсы. Географические следствия движения Земли вокруг Солнца. Смена времён года на Земле. Дни весеннего и осеннего равноденствия, летнего и зимнего солнцестояния.</p> <p>Неравномерное распределение солнечного света и тепла на поверхности Земли. Пояса освещённости. Тропики и полярные круги. Вращение Земли вокруг своей оси. Смена дня и ночи на Земле. Влияние Космоса на Землю и жизнь людей.</p> <p><i>Практическая работа</i> 1. Выявление закономерностей изменения продолжительности дня и высоты Солнца над горизонтом в зависимости от географической широты и времени года на территории России</p>	<p>Приводить примеры планет земной группы; сравнивать Землю и планеты Солнечной системы по заданным основаниям, связав с реальными ситуациями – освоения космоса; объяснять влияние формы Земли на различие в количестве солнечного тепла, получаемого земной поверхностью на разных широтах; использовать понятия «земная ось», «географические полюсы», «тропики», «экватор», «полярные круги», «пояса освещённости»; «дни равноденствия и солнцестояния» при решении задач: указания параллелей, на которых Солнце находится в зените в дни равноденствий и солнцестояний; сравнивать продолжительность светового дня в дни равноденствий и солнцестояний в Северном и Южном полушариях; вокруг Солнца и постоянным наклоном земной оси к плоскости орбиты; объяснять суточное вращение Земли осевым вращением Земли; объяснять различия в продолжительности светового дня в течение года на разных широтах;</p>

		<p>приводить примеры влияния формы, размеров и движений Земли на мир живой и неживой природы;</p> <p>устанавливать эмпирические зависимости между продолжительностью дня и географической широтой местности, между высотой Солнца над горизонтом и географической широтой местности на основе анализа данных наблюдений (при выполнении практической работы 1);</p> <p>выявлять закономерности изменения продолжительности светового дня от экватора к полюсам в дни солнцестояний на основе предоставленных данных;</p> <p>находить в тексте аргументы, подтверждающие различные гипотезы происхождения Земли при анализе одного-двух источников информации, предложенных учителем; сопоставлять свои суждения с суждениями других участников дискуссии о происхождении планет, обнаруживать различие и сходство позиций; задавать вопросы по существу обсуждаемой темы во время дискуссии; различать научную гипотезу и научный факт</p>
Итого по разделу 4ч		
Раздел 4. Оболочки Земли		
<p>4.1 Литосфера – каменная оболочка Земли 7ч</p>	<p>Литосфера – твёрдая оболочка Земли. Методы изучения земных глубин. Внутреннее строение Земли: ядро, мантия, земная кора. Строение земной коры: материковая и океаническая кора. Вещества земной коры: минералы и горные породы. Образование горных пород. Магматические, осадочные и метаморфические горные породы. Проявления внутренних и внешних процессов образования рельефа. Движение литосферных плит. Образование вулканов и причины землетрясений. Шкалы измерения силы и интенсивности землетрясений. Изучение вулканов и землетрясений. Профессии сейсмолог и вулканолог. Разрушение и изменение горных пород и минералов под действием внешних и внутренних процессов. Виды выветривания. Формирование рельефа земной поверхности как результат действия внутренних и внешних сил. Рельеф земной поверхности и методы его изучения. Планетарные формы рельефа — материки и впадины океанов. Формы рельефа суши: горы и равнины. Различие гор по высоте, высочайшие горные системы мира. Разнообразие равнин по высоте. Формы равнинного рельефа,</p>	<p>Описывать внутренне строение Земли; различать изученные минералы и горные породы, различать понятия «ядро», «мантия», «земная кора», «минерал» и «горная порода»;</p> <p>различать материковую и океаническую земную кору;</p> <p>приводить примеры горных пород разного происхождения; классифицировать изученные горные породы по происхождению;</p> <p>распознавать проявления в окружающем мире внутренних и внешних процессов рельефообразования: вулканизма, землетрясений; физического, химического и биологического видов выветривания; применять понятия «литосфера», «землетрясение», «вулкан», «литосферные плиты» для решения учебных и (или) практико-ориентированных задач; называть причины землетрясений и вулканических извержений; приводить примеры опасных природных явлений в литосфере и средств их предупреждения; показывать на карте и обозначать на контурной карте материки и океаны, крупные формы рельефа Земли, острова различного происхождения; различать горы и равнины; классифицировать горы и равнины по высоте; описывать горную систему или равнину по физической карте (при выполнении практической</p>

	<p>крупнейшие по площади равнины мира.</p> <p>Человек и литосфера. Условия жизни человека в горах и на равнинах.</p> <p>Деятельность человека, преобразующая земную поверхность, и связанные с ней экологические проблемы.</p> <p>Рельеф дна Мирового океана. Части подводных окраин материков.</p> <p>Срединно-океанические хребты.</p> <p>Острова, их типы по происхождению.</p> <p>Ложе Океана, его рельеф.</p> <p><i>Практическая работа</i></p> <p>1. Описание горной системы или равнины по физической карте</p>	<p>работы); приводить примеры действия внешних процессов рельефообразования в своей местности; приводить примеры полезных ископаемых своей местности; приводить примеры изменений в литосфере в результате деятельности человека на примере своей местности, России и мира; приводить примеры опасных природных явлений в литосфере; приводить примеры актуальных проблем своей местности, решение которых невозможно без участия представителей географических специальностей, изучающих литосферу; находить сходные аргументы, подтверждающие движение литосферных плит, в различных источниках географической информации; применять понятия «эпицентр» и «очаг землетрясения» для анализа и интерпретации географической информации различных видов и форм представления; оформление результатов (примеры изменений в литосфере в результате деятельности человека на примере своей местности, России и мира) в виде презентации; оценивать надёжность географической информации при классификации форм рельефа суши по высоте и по внешнему облику на основе различных источников информации (картины, описания, географической карты) по критериям, предложенным учителем при работе в группе; в ходе организованного учителем обсуждения публично представлять презентацию о профессиях, связанных с литосферой, и оценивать соответствие подготовленной презентации её цели; выражать свою точку зрения относительно влияния рельефа своей местности на жизнь своей семьи</p>
Итого по разделу 7ч		
Заключение 1ч	<p>Практикум «Сезонные изменения в природе своей местности».</p> <p>Сезонные изменения продолжительности светового дня и высоты Солнца над горизонтом, температуры воздуха, поверхностных вод, растительного и животного мира.</p> <p><i>Практическая работа</i></p> <p>1. Анализ результатов фенологических наблюдений и наблюдений за погодой</p>	<p>Различать причины и следствия географических явлений; приводить примеры влияния Солнца на мир живой и неживой природы; систематизировать результаты наблюдений; выбирать форму представления результатов наблюдений за отдельными компонентами природы; представлять результаты наблюдений в табличной, графической форме; устанавливать на основе анализа данных наблюдений эмпирические зависимости между временем года, продолжительностью дня и высотой Солнца над горизонтом, температурой воздуха; делать предположения, объясняющие результаты наблюдений; формулировать суждения, выражать свою точку зрения о взаимосвязях между изменениями компонентов природы;</p>

		подбирать доводы для обоснования своего мнения; делать предположения, объясняющие результаты наблюдений на основе полученных за год географических знаний
Резервное время 3ч		
ОБЩЕЕ КОЛИЧЕСТВО ЧАСОВ ПО ПРОГРАММЕ 34ч		

6 класс

Тематические блоки, темы/раздел	Основное содержание	Основные виды деятельности обучающихся
Раздел 1. Оболочки Земли		
1.1 Гидросфера – водная оболочка Земли 9ч	<p>Гидросфера и методы её изучения. Части гидросферы. Мировой круговорот воды. Значение гидросферы.</p> <p>Исследования вод Мирового океана. Профессия океанолог. Солёность и температура океанических вод. Океанические течения. Тёплые и холодные течения. Способы изображения на географических картах океанических течений, солёности и температуры вод Мирового океана на картах. Мировой океан и его части. Движения вод Мирового океана: волны; течения, приливы и отливы. Стихийные явления в Мировом океане. Способы изучения и наблюдения за загрязнением вод Мирового океана. Воды суши. Способы изображения внутренних вод на картах.</p> <p>Реки: горные и равнинные. Речная система, бассейн, водораздел. Пороги и водопады. Питание и режим реки.</p> <p>Озёра. Происхождение озёрных котловин. Питание озёр. Озёра сточные и бессточные. Профессия гидролог. Природные ледники: горные и покровные. Профессия гляциолог.</p> <p>Подземные воды (грунтовые, межпластовые, артезианские), их происхождение, условия залегания и использования. Условия образования межпластовых вод. Минеральные источники. Многолетняя мерзлота. Болота, их образование.</p>	<p>Называть части гидросферы; описывать круговорот воды в природе; называть источник энергии круговорота воды в природе; описывать по физической карте полушарий, физической карте России, карте океанов, глобусу местоположение изученных географических объектов для решения учебных и (или) практико-ориентированных задач; определять по картам и различать свойства вод отдельных частей Мирового океана; применять понятия «гидросфера», «круговорот воды», «цунами», «приливы и отливы» для решения учебных и (или) практико-ориентированных задач; определять по картам направления тёплых и холодных океанических течений;</p> <p>приводить примеры стихийных явлений в Мировом океане; называть причины цунами, приливов и отливов; описывать положение на карте главных океанических течений, глубоководных желобов и впадин Мирового океана, крупных островов и полуостровов;</p> <p>применять понятия «река», «речная система», «речной бассейн», «водораздел» для объяснения особенностей питания, режима, характера течения рек; различать понятия «питание» и «режим реки»; классифицировать объекты гидросферы (моря, озёра, реки, подземные воды, болота, ледники) по заданным признакам; выявлять на основе представленной информации причинно-</p>

	<p>Стихийные явления в гидросфере, методы наблюдения и защиты. Человек и гидросфера. Использование человеком энергии воды. Использование космических методов в исследовании влияния человека на гидросферу. <i>Практические работы</i> 1. Сравнение двух рек (России и мира) по заданным признакам. 2. Характеристика одного из крупнейших озёр России по плану в форме презентации. 3. Составление перечня поверхностных водных объектов своего края и их систематизация в форме таблицы</p>	<p>следственные связи между питанием, режимом реки и климатом на территории речного бассейна; сравнивать реки по заданным признакам (при выполнении практической работы 1); давать географическую характеристику одного из крупнейших озёр России и оформлять в виде презентации (при выполнении практической работы в групповой форме 2); приводить примеры районов распространения многолетней мерзлоты; сравнивать инструментарий (способы) получения географической информации о глубине Мирового океана, о направлении океанических течений, о ледниках и многолетней мерзлоте на разных этапах географического изучения Земли; приводить примеры изменений в гидросфере в результате деятельности человека на примере мира и России; приводить примеры использования человеком воды; различать понятия «грунтовые, межпластовые и артезианские воды»; объяснять образование подземных вод; различать грунтовые и межпластовые воды, водопроницаемые и водоупорные породы; объяснять образование подземных вод; сравнивать чистоту межпластовых и грунтовых вод; выявлять существенные признаки артезианских вод; находить, использовать и систематизировать информацию о поверхностных водных объектах своей местности; самостоятельно выбирать оптимальную форму представления географической информации (при выполнении практической работы 3); формулировать суждения, выражать свою точку зрения по проблеме исчерпаемости или неисчерпаемости ресурсов пресной воды на планете; планировать организацию совместной работы при выполнении учебного проекта о повышении уровня Мирового океана в связи с глобальными изменениями климата; объяснять причины достижения</p>
--	--	---

		(недостижения) результатов деятельности, давать оценку приобретённому опыту; оценивать соответствие результата цели
<p>1.2 Атмосфера – воздушная оболочка 11ч</p>	<p>Воздушная оболочка Земли: газовый состав, строение и значение атмосферы. Температура воздуха. Суточный ход температуры воздуха и его графическое отображение. Особенности суточного хода температуры воздуха в зависимости от высоты Солнца над горизонтом. Среднесуточная, среднемесячная, среднегодовая температура. Зависимость нагревания земной поверхности от угла падения солнечных лучей. Годовой ход температуры воздуха. Атмосферное давление. Ветер и причины его возникновения. Роза ветров. Бризы. Муссоны. Вода в атмосфере. Влажность воздуха. Образование облаков. Облака и их виды. Туман. Образование и выпадение атмосферных осадков. Виды атмосферных осадков. Погода и её показатели. Причины изменения погоды. Климат и климатообразующие факторы. Зависимость климата от географической широты и высоты местности над уровнем моря. Человек и атмосфера. Взаимовлияние человека и атмосферы. Адаптация человека к климатическим условиям. Профессия метеоролог. Основные метеорологические данные и способы отображения состояния погоды на метеорологической карте. Стихийные явления в атмосфере. Современные изменения климата. Способы изучения и наблюдения за глобальным климатом. Профессия климатолог. Дистанционные методы в исследовании влияния человека на воздушную оболочку Земли.</p> <p><i>Практические работы</i></p> <ol style="list-style-type: none"> 1. Представление результатов наблюдения за погодой своей местности. 2. Анализ графиков суточного хода температуры воздуха и 	<p>Описывать строение атмосферы; сравнивать свойства воздуха в разных частях атмосферы; сравнивать содержание различных газов в составе воздуха; сравнивать свойства воздуха в континентальных и морских воздушных массах (температура воздуха, влажность, запылённость); различать понятия «атмосфера», «тропосфера», «стратосфера», «верхние слои атмосферы»; применять понятия «атмосферное давление», «ветер», «атмосферные осадки», «воздушные массы» для решения учебных и (или) практико-ориентированных задач; определять амплитуду температуры воздуха, тенденции изменений температуры воздуха по статистическим данным; устанавливать зависимость нагревания земной поверхности от угла падения солнечных лучей в течение суток и в течение года на примере своей местности на основе представленных данных; определять различие в температуре воздуха и атмосферном давлении на разной высоте над уровнем моря при решении практико-ориентированных задач; различать виды облаков и связанные с ними типы погоды; проводить измерения основных элементов погоды с использованием аналоговых и (или) цифровых приборов (термометр, барометр, анемометр, флюгер); различать относительную и абсолютную влажность воздуха; называть причины образования облаков, тумана; различать виды атмосферных осадков; объяснять направления дневных и ночных бризов, муссонов; различать понятия «погода» и «климат», «бриз» и «муссон»; объяснять годовой ход температуры воздуха на разных географических широтах; объяснять влияние различных климатообразующих</p>

	<p>относительной влажности с целью установления зависимости между данными элементами погоды</p>	<p>факторов на климат отдельных территорий; зависимость климата от географической широты и высоты местности над уровнем моря; различать климатические пояса Земли; приводить примеры стихийных явлений в атмосфере; приводить примеры влияния климата на жизнь и хозяйственную деятельность человека; систематизировать географическую информацию в разных формах (при выполнении практической работы 1); устанавливать зависимость между температурой воздуха и его относительной влажностью на основе анализа графиков суточного хода температуры воздуха и относительной влажности (при выполнении практической работы 2); использовать географические вопросы для изучения глобальных климатических изменений; оценивать достоверность имеющейся информации; выбирать и анализировать географическую информацию о глобальных климатических изменениях; находить в текстах информацию, характеризующую погоду и климат своей местности; планировать организацию совместной работы по исследованию глобальных климатических изменений; выражать свою точку зрения по проблеме глобальных климатических изменений; сопоставлять свои суждения с суждениями других участников диалога</p>
<p>1.3 Биосфера – оболочка жизни 5ч</p>	<p>Биосфера — оболочка жизни. Границы биосферы. Профессии биогеограф и геоэколог. Растительный и животный мир Земли. Разнообразие животного и растительного мира. Приспособление живых организмов к среде обитания в разных природных зонах. Жизнь в Океане. Изменение животного и растительного мира Океана с глубиной и географической широтой. Человек как часть биосферы. Распространение людей на Земле. Исследования и экологические проблемы. <i>Практические работы</i> 1. Характеристика растительности участка местности своего края</p>	<p>Характеризовать существенные признаки биосферы; называть границы биосферы; приводить примеры приспособления живых организмов к среде обитания в разных природных зонах в Мировом океане с глубиной и географической широтой; приводить примеры густо- и малозаселённых территорий мира; приводить примеры экологических проблем, связанных с биосферой; самостоятельно выбирать оптимальную форму представления географической информации; находить и систематизировать информацию о состоянии окружающей среды своей местности</p>

		<p>(при выполнении практической работы); использовать географические вопросы как исследовательский инструмент познания; составлять план учебного исследования по установлению причинно-следственных связей изменения животного и растительного мира океана с глубиной и географической широтой; описывать растительность, устанавливать связи между компонентами природы (при выполнении практической работы); проводить наблюдения, фиксировать и систематизировать их результаты; планировать организацию совместной работы, распределять роли, принимать цель совместной деятельности</p>
Итого по разделу 25ч		
<p>Заключение. Природно-территориальные комплексы 4ч</p>	<p>Природно-территориальные комплексы. Взаимосвязь оболочек Земли. Понятие о природном комплексе. Природно-территориальный комплекс. Глобальные, региональные и локальные природные комплексы. Природные комплексы своей местности. Круговороты веществ на Земле. Почва, её строение и состав. Образование почвы и плодородие почв. Охрана почв. Природная среда. Охрана природы. Природные особо охраняемые территории. Всемирное наследие ЮНЕСКО. <i>Практическая работа (выполняется на местности)</i> 1. Характеристика локального природного комплекса по плану</p>	<p>Применять понятия «почва», «плодородие почв», «природный комплекс», «природно-территориальный комплекс», «круговорот веществ в природе» для решения учебных и (или) практико-ориентированных задач; приводить примеры взаимосвязи оболочек Земли; сравнивать почвы разных природных зон по естественному плодородию; называть факторы, влияющие на образование почвы; объяснять взаимосвязи компонентов природно-территориального комплекса (при выполнении практической работы); описывать круговороты вещества на Земле; приводить примеры особо охраняемых территорий мира и России; приводить примеры природных объектов списка Всемирного наследия ЮНЕСКО; называть причины необходимости охраны природы; сохранения биоразнообразия планеты; извлекать информацию о выявлении примеров путей решения экологических проблем из различных источников</p>
Резервное время 5ч		
<p>ОБЩЕЕ КОЛИЧЕСТВО ЧАСОВ ПО ПРОГРАММЕ 34ч</p>		

Тематические блоки, темы/раздел	Основное содержание	Основные виды деятельности обучающихся
Раздел 1. Главные закономерности природы Земли		
1.1 Географическая оболочка 2ч	<p>Географическая оболочка: особенности строения и свойства. Целостность, зональность, ритмичность – и их географические следствия. Географическая зональность (природные зоны) и высотная поясность. Современные исследования по сохранению важнейших биотопов Земли.</p> <p><i>Практическая работа</i></p> <p>1. Выявление проявления широтной зональности по картам природных зон</p>	<p>Называть границы, строение и свойства (целостность, зональность, ритмичность) географической оболочки; различать изученные процессы и явления, происходящие в географической оболочке; распознавать проявление изученных географических явлений являющиеся отражением таких свойств географической оболочки, как зональность (азональность), ритмичность и целостность; выявлять проявления широтной зональности по картам природных зон (при выполнении практической работы); сравнивать структуру высотных поясов горных систем с целью выявления зависимости от их географического положения и абсолютной высоты; описывать по физической карте полушарий, карте океанов, глобусу местоположение изученных географических объектов для решения учебных и (или) практико-ориентированных задач</p>
1.2 Литосфера и рельеф Земли 6ч	<p>История Земли как планеты. Литосферные плиты и их движение. Материки, океаны и части света. Сейсмические пояса Земли. Формирование современного рельефа Земли. Внешние и внутренние процессы рельефообразования. Полезные ископаемые.</p> <p><i>Практические работы</i></p> <p>1. Анализ физической карты и карты строения земной коры с целью выявления закономерностей распространения крупных форм рельефа.</p> <p>2. Объяснение вулканических или сейсмических событий, о которых говорится в тексте</p>	<p>Описывать по физической карте мира, физической карте России, карте океанов, глобусу местоположение крупных форм рельефа для решения учебных и (или) практико-ориентированных задач; описывать закономерности изменения в пространстве крупных форм рельефа суши и Мирового океана на основе анализа физической карты и карт строения земной коры (при выполнении практической работы 1); объяснять пространственное распространение землетрясений и современного вулканизма (при выполнении практической работы 2);</p>

		<p>устанавливать (используя карты атласа) взаимосвязи между движением литосферных плит и размещением крупных форм рельефа; объяснять образование крупных форм рельефа Земли одновременным действием внутренних и внешних сил рельефообразования; называть особенности географических процессов на границах литосферных плит с учётом характера взаимодействия и типа земной коры; классифицировать силы рельефообразования по источникам энергии, за счёт которых они действуют; приводить примеры полезных ископаемых разного происхождения; находить аргументы, подтверждающие и/или опровергающие разные точки зрения об истории Земли как планеты в различных источниках географической информации; формулировать гипотезы о появлении новых океанов на Земле, расколе крупных литосферных плит на основе самостоятельно выбранных источников информации; формулировать суждения, выражать свою точку зрения; сопоставлять свои суждения с суждениями других участников, обнаруживать различие и сходство позиций в процессе организованной учителем дискуссии: сравнение вероятности землетрясений на разных территориях Земли на основе анализа географических карт с учётом распространения сейсмических поясов</p>
<p>1.3 Атмосфера и климаты Земли 6ч</p>	<p>Закономерности распределения температуры воздуха. Закономерности распределения атмосферных осадков. Пояса атмосферного давления на Земле. Воздушные массы, их типы. Преобладающие ветры – тропические (экваториальные) муссоны, пассаты тропических широт, западные ветры.</p>	<p>Описывать закономерности изменений в пространстве поясов атмосферного давления и климатических поясов; определять климатические характеристики территории по климатической карте; классифицировать типы климата по заданным показателям; классифицировать воздушные</p>

	<p>Разнообразие климата на Земле. Климатообразующие факторы: географическое положение, океанические течения, особенности циркуляции атмосферы (типы воздушных масс и преобладающие ветры), характер подстилающей поверхности и рельефа территории. Характеристика основных и переходных климатических поясов Земли. Влияние климатических условий на жизнь людей. Влияние современной хозяйственной деятельности людей на климат Земли. Глобальные изменения климата и различные точки зрения на их причины. Карты климатических поясов, климатические карты, карты атмосферных осадков по сезонам года. Климатограмма как графическая форма отражения климатических особенностей территории.</p> <p><i>Практические работы</i></p> <p>1. Описание климата территории по климатической карте и климатограмме</p>	<p>массы Земли; объяснять образование тропических муссонов, пассатов тропических широт, западных ветров; применять понятия «воздушные массы», «муссоны», «пассаты», «западные ветры», «климатообразующий фактор» для решения учебных и (или) практико-ориентированных задач; описывать климат территории по климатической карте и климатограмме (при выполнении практической работы); сравнивать годовой ход температуры воздуха по сезонам года в Северном и Южном полушариях на основе статистических данных; объяснять влияние климатообразующих факторов на климатические особенности территории; характеризовать воздушные массы Земли, основные и переходные климатические пояса Земли; приводить примеры влияния климатических условий на жизнь людей; приводить примеры влияния деятельности человеческого общества на климат Земли; на основе анализа информации, заранее самостоятельно отобранной или предложенной учителем, выявлять признаки глобальных изменений климата на Земле; выявлять закономерности и противоречия в рассматриваемых фактах, дефицит географической информации, необходимой для подтверждения или опровержения происходящих изменениях климата на Земле, и различные точки зрения на их причины; выражать свою точку зрения на существование глобальных климатических изменений, соотношение роли хозяйственной деятельности человека и природных процессов в изменениях климата; необходимость принятия срочных мер для сокращения воздействия хозяйственной деятельности человеческого общества на глобальное изменение климата</p>
--	--	--

<p>1.4 Мировой океан – основная часть гидросферы бч</p>	<p>Мировой океан и его части. Тихий, Атлантический, Индийский и Северный Ледовитый океаны. Южный океан и проблема выделения его как самостоятельной части Мирового океана. Тёплые и холодные океанические течения. Система океанических течений. Влияние тёплых и холодных океанических течений на климат. Солёность поверхностных вод Мирового океана, её измерение. Карта солёности поверхностных вод Мирового океана. Географические закономерности изменения солёности – зависимость от соотношения количества атмосферных осадков и испарения, опресняющего влияния речных вод и вод ледников. Образование льдов в Мировом океане. Изменения ледовитости и уровня Мирового океана, их причины и следствия. Жизнь в Океане, закономерности её пространственного распространения. Основные районы рыболовства. Экологические проблемы Мирового океана. <i>Практические работы</i> 1. Выявление закономерностей изменения солёности поверхностных вод Мирового океана и распространения тёплых и холодных течений у западных и восточных побережий материков. 2. Сравнение двух океанов по плану с использованием нескольких источников географической информации</p>	<p>Описывать по физической карте мира, карте океанов, глобусу географическое положение океанов Земли для решения учебных и (или) практико-ориентированных задач; сравнивать температуру и солёность поверхностных вод Мирового океана на разных широтах с использованием различных источников географической информации (при выполнении практической работы 1); различать океанические течения; выявлять закономерности изменения солёности, распространения тёплых и холодных течений у западных и восточных побережий материков по физической карте мира (при выполнении практической работы 1); сравнивать океаны (при выполнении практической работы 2); устанавливать причинно-следственные связи между пространственным распространением жизни в Мировом океане и свойствами океанических вод; описывать местоположение основных районов рыболовства в Мировом океане; выявлять и характеризовать существенные признаки океанов как частей Мирового океана; объяснять закономерности изменения температуры, солёности и органического мира Мирового океана с географической широтой и с глубиной на основе анализа различных источников географической информации; выбирать, анализировать и интерпретировать географическую информацию о таянии льдов Северного Ледовитого океана и изменении средней температуры его поверхностных вод; влиянии этих процессов на природные комплексы прибрежных территорий и акваторий; на возможности хозяйственной деятельности человека в океане;</p>
---	---	---

		<p>прогнозировать изменение уровня Мирового океана и выдвигать гипотезы о возможных проблемах, связанных с этим процессом (при сохранении современных тенденций глобальных климатических изменений); формулировать гипотезу об истинности собственных суждений и суждений других, аргументируя свою позицию; приводить аргументы за или против выделения Южного океана как самостоятельной части Мирового океана; формулировать и высказывать свою точку зрения о выделении Южного океана и определении его границ; принимать цель совместной деятельности при выполнении учебного географического проекта о загрязнении Мирового океана, коллективно строить действия по её достижению; представлять результат выполненного проекта; сравнивать результаты выполнения учебного географического проекта с задачей и вклад каждого члена команды в достижение результатов, разделять сферу ответственности; объяснять причины достижения (недостижения) результатов деятельности, давать оценку приобретённому опыту; оценивать соответствие результата цели</p>
Итого по разделу 20ч		
Раздел 2. Человечество на Земле		
<p>2.1 Численность населения 3ч</p>	<p>Заселение Земли человеком. Современная численность населения мира. Изменение численности населения во времени. Методы определения численности населения, переписи населения. Факторы, влияющие на рост численности населения. Размещение и плотность населения. <i>Практические работы</i> 1. Определение, сравнение темпов изменения численности населения отдельных регионов мира по статистическим материалам.</p>	<p>Различать и сравнивать численность населения крупных стран мира; сравнивать плотность населения различных территорий (при выполнении практической работы 2); применять понятие «плотность населения» для решения учебных и практических задач; характеризовать этапы освоения и заселения отдельных территорий Земли человеком; объяснять особенности адаптации человека к разным природным условиям;</p>

	<p>2. Определение и сравнение различий в численности, плотности населения отдельных стран по разным источникам</p>	<p>различать городские и сельские поселения, устанавливать их отличительные признаки; приводить примеры крупнейших городов мира; называть и показывать на карте крупнейшие города мира;</p> <p>использовать знания о населении материков и стран для решения различных учебных и практико-ориентированных задач; находить в различных источниках, интерпретировать и использовать информацию, необходимую для определения изменения численности населения во времени;</p> <p>представлять информацию в виде таблиц, графических схем и диаграмм; анализировать диаграммы изменения численности населения во времени с целью определения темпов изменения численности населения Земли (при выполнении практической работы 1);</p> <p>использовать различные источники информации для характеристики этапов освоения и заселения отдельных территорий Земли; сравнивать численность населения городов по различным источникам информации; устанавливать причины и следствия изменения численности населения, строить логическое рассуждение и обобщение при анализе карт и диаграмм; сравнивать различные прогнозы изменения численности населения Земли;</p> <p>при выполнении практической работы 1 обмениваться с партнёром важной информацией, участвовать в обсуждении. сопоставлять свои суждения с суждениями других участников диалога, обнаруживать различие и сходство позиций; сравнивать результаты выполнения учебного географического проекта с исходной задачей и вклад каждого члена команды в достижение результатов, разделять сферу ответственности</p>
--	--	--

<p>2.2 Страны и народы мира 4ч</p>	<p>Народы и религии мира. Этнический состав населения мира. Языковая классификация народов мира. Мировые и национальные религии. География мировых религий. Хозяйственная деятельность людей, основные её виды: сельское хозяйство, промышленность, сфера услуг. Их влияние на природные комплексы. Комплексные карты. Города и сельские поселения. Культурно-исторические регионы мира. Многообразие стран, их основные типы. Профессия менеджер в сфере туризма, экскурсовод. <i>Практическая работа</i> 1. Сравнение занятий населения двух стран по комплексным картам</p>	<p>Проводить языковую классификацию народов мира, применять понятия «народ», «этнос», «языковая семья», «раса», «религия», «мировые религии» для решения учебных и практических задач; приводить примеры мировых и национальных религий; различать основные виды хозяйственной деятельности людей на различных территориях; применять понятия «хозяйственная деятельность», «хозяйство», «экономика» для решения учебных и практических задач; описывать по карте положение и взаиморасположение географических объектов; определять страны по их существенным признакам; сравнивать особенности природы, населения и хозяйственной деятельности отдельных стран; оценивать последствия изменений компонентов природы в результате хозяйственной деятельности человека; интегрировать и интерпретировать информацию об особенностях природы, населения и его хозяйственной деятельности разных стран, представленной в одном или нескольких источниках для решения различных учебных и практико-ориентированных задач; находить, анализировать и интерпретировать статистическую информацию (таблицы, диаграммы, графики), необходимую для определения и сравнения численности и плотности населения (при выполнении практической работы)</p>
<p>Итого по разделу 7ч</p>		
<p>Раздел 3. Материки и страны</p>		
<p>3.1 Южные материки 16ч</p>	<p>Африка. Австралия и Океания. Южная Америка. Антарктида. История открытия. Географическое положение. Основные черты рельефа, климата и внутренних вод и определяющие их факторы. Зональные и</p>	<p>Описывать по географическим картам и глобусу местоположение изученных географических объектов для решения учебных и (или) практико-ориентированных задач;</p>

	<p>азональные природные комплексы. Население. Политическая карта. Крупнейшие по территории и численности населения страны. Изменение природы под влиянием хозяйственной деятельности человека. Антарктида – уникальный материк на Земле. Освоение человеком Антарктиды. Цели международных исследований материка в XX–XXI вв. Современные исследования в Антарктиде. Роль России в открытиях и исследованиях ледового континента.</p> <p><i>Практические работы</i></p> <ol style="list-style-type: none"> 1. Сравнение географического положения двух (любых) южных материков. 2. Объяснение годового хода температур и режима выпадения атмосферных осадков в экваториальном климатическом поясе. 3. Сравнение особенностей климата Африки, Южной Америки и Австралии по плану. 4. Описание Австралии или одной из стран Африки или Южной Америки по географическим картам. 5. Объяснение особенностей размещения населения Австралии или одной из стран Африки или Южной Америки 	<p>называть имена первооткрывателей и исследователей материков, показывать маршруты их путешествий;</p> <p>сравнивать географическое положение материков (при выполнении практической работы 1);</p> <p>выявлять влияние климатообразующих факторов на климат южных материков, в том числе и влияние географического положения и океанических течений;</p> <p>объяснять особенности климата экваториального климатического пояса (при выполнении практической работы 2);</p> <p>выявлять особенности климата, рельефа и внутренних вод южных материков и объяснять взаимосвязи между ними;</p> <p>сравнивать высотную поясность горных систем южных материков и объяснять их различие;</p> <p>сравнивать особенности климата материков (при выполнении практической работы 3);</p> <p>описывать по географическим картам страну (при выполнении практической работы 4);</p> <p>использовать знания о населении материков и стран и взаимосвязях между изученными демографическими процессами и явлениями;</p> <p>приводить примеры географических объектов, процессов и явлений, характеризующих природу, население южных материков, виды хозяйственной деятельности на их территории (исключая Антарктиду) с использованием карт различного содержания;</p> <p>выявление природных, исторических и экономических причин размещения населения части материка (при выполнении практической работы 5);</p> <p>находить в тексте аргументы, подтверждающие особенности природы, материков или их отдельных территорий, населения или хозяйственной деятельности);</p> <p>находить, извлекать и использовать информацию из</p>
--	--	--

		<p>различных источников, необходимую для объяснения особенностей природы, населения и хозяйства отдельных территорий южных материков; находить и использовать информацию из нескольких источников, систематизировать географическую информацию в виде презентации; планировать организацию совместной работы, распределять роли, принимать цель совместной деятельности; публично представлять результаты выполненного исследования (при групповом выполнении практических работ и презентаций); объяснять причины достижения (недостижения) результатов деятельности, давать оценку приобретенному опыту; оценивать соответствие результата цели</p>
<p>3.2 Северные материки 17ч</p>	<p>Северная Америка. Евразия. История открытия и освоения Географическое положение. Основные черты рельефа, климата и внутренних вод и определяющие их факторы. Зональные и аazonальные природные комплексы. Население. Политическая карта. Крупнейшие по территории и численности населения страны. Изменение природы под влиянием хозяйственной деятельности человека. <i>Практические работы</i> 1. Объяснение распространения зон современного вулканизма и землетрясений на территории Северной Америки и Евразии. 2. Объяснение климатических различий территорий, находящихся на одной географической широте, на примере умеренного климатического пояса. 3. Представление в виде таблицы информации о компонентах природы одной из природных зон на основе анализа нескольких источников информации. 4. Описание одной из стран Северной Америки или Евразии в форме презентации (с целью привлечения туристов, создания</p>	<p>Описывать по карте положение и взаиморасположение Северной Америки и Евразии: показывать на карте и обозначать на контурной карте крайние точки материков и элементы их береговой линии; называть имена первооткрывателей и исследователей Северной Америки и Евразии, показывать маршруты их путешествий; сравнивать особенности рельефа, климата, внутренних вод, природных зон Северной Америки и Евразии (в том числе при выполнении практических работ 1 и 3); классифицировать климаты Северной Америки и Евразии на основе анализа климатических диаграмм (климатограмм); объяснять климатические различия территорий умеренного климатического пояса, находящихся на одной широте (при выполнении практической работы 2); выявлять особенности климата, рельефа и внутренних вод северных материков и объяснять взаимосвязи между ними; составлять комплексное географическое описание страны по плану с использованием различных источников</p>

	положительного образа страны и т. д.)	информации (при выполнении практической работы 4); сравнивать страны по заданным показателям; выбирать источники географической информации), необходимые для изучения особенностей природы, населения и хозяйства Северной Америки и Евразии (при выполнении практических работ 1, 4)
3.3 Взаимодействие природы и общества 3ч	Влияние закономерностей географической оболочки на жизнь и деятельность людей. Особенности взаимодействия человека и природы на разных материках. Необходимость международного сотрудничества в использовании природы и её охране. Развитие природоохранной деятельности на современном этапе (Международный союз охраны природы, Международная гидрографическая организация, ЮНЕСКО и др.). Глобальные проблемы человечества: экологическая, сырьевая, энергетическая, преодоления отсталости стран, продовольственная – и международные усилия по их преодолению. Программа ООН и цели устойчивого развития. Всемирное наследие ЮНЕСКО: природные и культурные объекты. <i>Практическая работа</i> 1. Характеристика изменений компонентов природы на территории одной из стран мира в результате деятельности человека	Приводить примеры влияния закономерностей географической оболочки на жизнь и деятельность людей; приводить примеры развития природоохранной деятельности на современном этапе; приводить примеры взаимодействия природы и общества, объектов природного и культурного Всемирного наследия ЮНЕСКО в пределах отдельных территорий; распознавать проявления глобальных проблем человечества (экологическая, сырьевая, энергетическая, преодоления отсталости стран, продовольственная) на локальном и региональном уровнях и приводить примеры международного сотрудничества по их преодолению; характеризовать изменения компонентов природы на территории одной из стран мира в результате деятельности человека (при выполнении практической работы); формулировать оценочные суждения о последствиях изменений компонентов природы в результате деятельности человека с использованием разных источников географической информации; анализировать различные источники информации для характеристики изменений компонентов природы на территории одной из стран мира в результате деятельности человека; самостоятельно находить источники информации и анализировать информацию, необходимую для оценки взаимодействия природы и

		общества в пределах отдельных территорий; находить аргументы, подтверждающие необходимость международного сотрудничества в использовании природы и её охраны с учётом закономерностей географической оболочки; самостоятельно составить план решения учебной географической задачи; выявлять причинно-следственные связи между уровнем социально-экономического развития страны и возможностями её участия в международном решении глобальных проблем и преодолению их проявления на её территории; формулировать собственную точку зрения на утверждение «если на территории страны глобальная проблема не проявляется, эта страна может не принимать участие в международных усилиях по её решению» и привести аргументы, подтверждающие её
Итого по разделу 36ч		
Резервное время 5ч		
ОБЩЕЕ КОЛИЧЕСТВО ЧАСОВ ПО ПРОГРАММЕ 68ч		

8 Класс

Тематические блоки, темы/раздел	Основное содержание	Основные виды деятельности обучающихся
Раздел 1. Географическое пространство России		
1.1 История формирования и освоения территории России 4ч	История освоения и заселения территории современной России в XI–XVI вв. Расширение территории России в XVI–XIX вв. Русские первопроходцы. Изменения внешних границ России в XX в. Воссоединение Крыма с Россией. <i>Практическая работа</i> 1. Представление в виде таблицы сведений об изменении границ России на разных исторических этапах на основе анализа географических карт	Характеризовать основные этапы истории формирования и изучения территории России; находить в различных источниках информации (включая интернет-ресурсы) факты, позволяющие определить вклад российских учёных и путешественников в освоение территории России; анализировать географическую информацию, представленную в картографической форме и систематизировать её в таблице (при выполнении практической работы)
1.2	Государственная территория России. Территориальные воды. Государственная граница России.	Показывать на карте и (или) обозначать на контурной карте крайние точки и элементы

<p>Географическое положение и границы России 2ч</p>	<p>Морские и сухопутные границы, воздушное пространство, континентальный шельф и исключительная экономическая зона Российской Федерации. Географическое положение России. Виды географического положения. Страны — соседи России. Ближнее и дальнее зарубежье. Моря, омывающие территорию России</p>	<p>береговой линии России; оценивать влияние географического положения регионов России на особенности природы, жизнь и хозяйственную деятельность населения; сравнивать по картам географическое положение России с географическим положением других государств; различать понятия «государственная территория», «исключительная экономическая зона», «континентальный шельф России»; различать макрорегионы России: Западный (Европейская часть) и Восточный (Азиатская часть); их границы и состав; называть пограничные с Россией страны; использовать знания о государственной территории и исключительной экономической зоне, континентальном шельфе России для решения практико-ориентированных задач; находить, извлекать и использовать информацию из различных источников географической информации для решения различных учебных и практико-ориентированных задач; характеризовать географическое положение России</p>
<p>1.3 Время на территории России 2 ч</p>	<p>Россия на карте часовых поясов мира. Карта часовых зон России. Местное, поясное и зональное время: роль в хозяйстве и жизни людей. <i>Практическая работа</i> 1. Определение различия во времени для разных городов России по карте часовых зон</p>	<p>Использовать знания о поясном и зональном времени, в том числе для решения практико-ориентированных задач (при выполнении практической работы); самостоятельно составлять алгоритм решения расчётных географических задач; формулировать суждения, выражать свою точку зрения о комфортности зонального времени своего края, целесообразности введения режимов летнего и зимнего времени; сопоставлять свои суждения с суждениями других участников дискуссии, обнаруживать различие и сходство позиций</p>
<p>1.4 Административно-территориальное устройство</p>	<p>Федеративное устройство России. Субъекты Российской Федерации, их равноправие и разнообразие.</p>	<p>Различать федеральные округа, макрорегионы, крупные географические районы (в том</p>

<p>России. Районирование территории 3ч</p>	<p>Основные виды субъектов Российской Федерации. Федеральные округа. Районирование как метод географических исследований и территориального управления. Виды районирования территории. Макрорегионы России: Западный (Европейская часть) и Восточный (Азиатская часть); их границы и состав. Крупные географические районы России: Европейский Север России и Северо-Запад России, Центральная Россия, Поволжье, Юг Европейской части России, Урал, Сибирь и Дальний Восток. <i>Практическая работа</i> 1. Обозначение на контурной карте и сравнение границ федеральных округов и макрорегионов с целью выявления состава и особенностей географического положения</p>	<p>числе при выполнении практической работы); приводить примеры субъектов Российской Федерации разных типов; сравнивать различные виды районирования своего региона; самостоятельно выбирать источники информации и находить в них информацию о различных видах районирования своего региона; предлагать возможные основания для классификации субъектов Российской Федерации</p>
<p>Итого по разделу 11ч</p>		
<p>Раздел 2. Природа России</p>		
<p>2.1 Природные условия и ресурсы России 4ч</p>	<p>Природные условия и природные ресурсы. Классификации природных ресурсов. Природно-ресурсный капитал и экологический потенциал России. Принципы рационального природопользования и методы их реализации. Минеральные ресурсы страны и проблемы их рационального использования. Основные ресурсные базы. Природные ресурсы суши и морей, омывающих Россию. <i>Практическая работа</i> 1. Характеристика природно-ресурсного капитала своего края по картам и статистическим материалам</p>	<p>Различать понятия «природные условия» и «природные ресурсы»; проводить классификацию природных ресурсов России; распознавать показатели, характеризующие состояние окружающей среды; оценивать степень благоприятности природных условий в пределах отдельных регионов страны; приводить примеры адаптации человека к разнообразным природным условиям на территории страны; распознавать типы природопользования; приводить примеры рационального и нерационального природопользования; применять понятие «природно-ресурсный капитал» для решения учебных задач (при выполнении практической работы); оценивать долю России в запасах основных видов природных ресурсов; находить, извлекать и использовать информацию из различных источников для</p>

		сравнения, классификации природных ресурсов, определения видов природопользования; оценивать надёжность найденной географической информации по критериям, предложенным учителем
<p>2.2 Геологическое строение, рельеф и полезные ископаемые 8ч</p>	<p>Основные этапы формирования земной коры на территории России. Основные тектонические структуры на территории России. Платформы и плиты. Пояса горообразования. Геохронологическая таблица. Основные формы рельефа и особенности их распространения на территории России. Зависимость между тектоническим строением, рельефом и размещением основных групп полезных ископаемых по территории страны. Влияние внутренних и внешних процессов на формирование рельефа. Современные процессы, формирующие рельеф. Области современного горообразования, землетрясений и вулканизма. Древнее и современное оледенения. Опасные геологические природные явления и их распространение по территории России. Изменение рельефа под влиянием деятельности человека. Антропогенные формы рельефа. Особенности рельефа своего края. <i>Практические работы</i> 1. Объяснение распространения по территории России опасных геологических явлений. 2. Объяснение особенностей рельефа своего края</p>	<p>Определять по картам возраст горных пород и основных тектонических структур, слагающих территорию; показывать на карте и (или) обозначать на контурной карте крупные формы рельефа; тектонические структуры, месторождения основных групп полезных ископаемых; использовать геохронологическую таблицу для решения учебных и (или) практико-ориентированных задач; выявлять зависимости между тектоническим строением, рельефом и размещением основных групп полезных ископаемых на основе анализа карт; объяснять распространение по территории страны областей современного горообразования, землетрясений и вулканизма; применять понятия «плита», «щит», «моренный холм», «бараньи лбы», «бархан», «дюна» для решения учебных и (или) практико-ориентированных задач; характеризовать влияние древних оледенений на рельеф страны; приводить примеры ледниковых форм рельефа и примеры территорий, на которых они распространены; объяснять закономерности распространения опасных геологических природных явлений на территории страны (при выполнении практической работы 1); приводить примеры антропогенных форм рельефа; приводить примеры мер безопасности, в том числе для экономики семьи, в случае природных стихийных бедствий и техногенных катастроф; находить в различных источниках и использовать информацию, необходимую для объяснения</p>

		особенностей рельефа своего края; выдвигать гипотезы объяснения особенностей рельефа своего края (при выполнении практической работы 2)
<p>2.3 Климат и климатические ресурсы 7ч</p>	<p>Факторы, определяющие климат России. Влияние географического положения на климат России. Солнечная радиация и её виды. Влияние на климат России подстилающей поверхности и рельефа. Основные типы воздушных масс и их циркуляция на территории России. Распределение температуры воздуха, атмосферных осадков по территории России. Коэффициент увлажнения. Климатические пояса и типы климатов России, их характеристики. Атмосферные фронты, циклоны и антициклоны. Тропические циклоны и регионы России, подверженные их влиянию. Карты погоды. Изменение климата под влиянием естественных и антропогенных факторов. Влияние климата на жизнь и хозяйственную деятельность населения. Наблюдаемые климатические изменения на территории России и их возможные следствия. Способы адаптации человека к разнообразным климатическим условиям на территории страны. Агроклиматические ресурсы. Опасные и неблагоприятные метеорологические явления. Наблюдаемые климатические изменения на территории России и их возможные следствия. Особенности климата своего края.</p> <p><i>Практические работы</i></p> <p>1. Описание и прогнозирование погоды территории по карте погоды.</p> <p>2. Определение и объяснение по картам закономерностей распределения солнечной радиации, средних температур января и июля, годового количества атмосферных осадков, испаряемости по территории страны.</p>	<p>Использовать знания об основных факторах, определяющих климат России для объяснения особенностей климата отдельных регионов и своего края; применять понятия «солнечная радиация», «годовая амплитуда температур воздуха», «воздушные массы» для решения учебных и (или) практико-ориентированных задач;</p> <p>различать понятия «испарение», «испаряемость», «коэффициент увлажнения»; использовать их для решения учебных и (или) практико-ориентированных задач; описывать особенности погоды территории по карте погоды (в том числе при выполнении практической работы 1); использовать знания о погоде и климате для составления простейшего прогноза погоды (в том числе при выполнении практической работы 1); объяснять различия в количестве суммарной солнечной радиации в различных регионах страны (при выполнении практической работы 2); использовать понятия «циклон», «антициклон», «атмосферный фронт» для объяснения особенностей погоды отдельных территорий с помощью карт погоды; классифицировать типы климата на территории России; показывать на карте и (или) обозначать на контурной карте границы климатических поясов и областей на территории России; объяснять особенности распространения опасных метеорологических природных явлений на территории страны; приводить примеры мер безопасности, в том числе для экономики семьи, в случае природных стихийных бедствий и техногенных катастроф; давать сравнительную оценку степени благоприятности климата</p>

	<p>3. Оценка влияния основных климатических показателей своего края на жизнь и хозяйственную деятельность населения</p>	<p>для жизни и хозяйственной деятельности населения на территории своего края (при выполнении практической работы 3); формулировать и аргументировать свою точку зрения относительно причин, наблюдаемых на территории России изменений климата; объяснять причины достижения (недостижения) результатов деятельности, давать оценку приобретённому опыту; оценивать соответствие результата цели; осознанно относиться к другому человеку, его мнению</p>
<p>2.4 Моря России. Внутренние воды и водные ресурсы бч</p>	<p>Моря как аквальные ПК. Реки России. Распределение рек по бассейнам океанов. Главные речные системы России. Опасные гидрологические природные явления и их распространение по территории России. Роль рек в жизни населения и развитии хозяйства России. Крупнейшие озёра, их происхождение. Болота. Подземные воды. Ледники. Многолетняя мерзлота. Неравномерность распределения водных ресурсов. Рост их потребления и загрязнения. Пути сохранения качества водных ресурсов. Оценка обеспеченности водными ресурсами крупных регионов России. Внутренние воды и водные ресурсы своего региона и своей местности. <i>Практические работы</i> 1. Сравнение особенностей режима и характера течения двух рек России. 2. Объяснение распространения опасных гидрологических природных явлений на территории страны</p>	<p>Описывать местоположение морей, омывающих территорию России, сравнивать свойства вод ПК морей; показывать на карте и (или) обозначать на контурной карте крупные реки и озёра России, области современного оледенения, области распространения болот и многолетней мерзлоты; объяснять особенности режима и характера течения крупных рек страны и своего края; сравнивать реки по заданным показателям (при выполнении практической работы 1); сравнивать обеспеченность водными ресурсами крупных регионов; объяснять особенности распространения опасных гидрологических природных явлений на территории страны (при выполнении практической работы 2); предлагать конкретные меры по улучшению обеспеченности своего края водными ресурсами, защиты их от загрязнения; самостоятельно осуществлять поиск информации по вопросам рационального использования водных ресурсов</p>
<p>2.5 Природно-хозяйственные зоны 15ч</p>	<p>Почва – особый компонент природы. Факторы образования почв. Основные зональные типы почв, их свойства, различия в плодородии. Почвенные ресурсы России. Изменение почв различных природных зон в ходе</p>	<p>Показывать на карте и (или) обозначать на контурной карте природно-хозяйственные зоны; использовать понятие «коэффициент увлажнения» для объяснения особенностей</p>

	<p>их хозяйственного использования. Меры по сохранению плодородия почв: мелиорация земель, борьба с эрозией почв и их загрязнением. Богатство растительного и животного мира России: видовое разнообразие, факторы, его определяющие. Особенности растительного и животного мира различных природно-хозяйственных зон России. Природно-хозяйственные зоны России: взаимосвязь и взаимообусловленность их компонентов. Высотная поясность в горах на территории России. Природные ресурсы природно-хозяйственных зон и их использование, экологические проблемы. Прогнозируемые последствия изменений климата для разных природно-хозяйственных зон на территории России. Особо охраняемые природные территории России и своего края. Объекты Всемирного природного наследия ЮНЕСКО; растения и животные, занесённые в Красную книгу России.</p> <p><i>Практические работы</i></p> <ol style="list-style-type: none"> 1. Объяснение различий структуры высотной поясности в горных системах. 2. Анализ различных точек зрения о влиянии глобальных климатических изменений на природу, на жизнь и хозяйственную деятельность населения на основе анализа нескольких источников информации 	<p>растительного и животного мира и почв природных зон; классифицировать основные типы почв России с использованием самостоятельно предложенных оснований; использовать знания об особенностях климата и почв природно-хозяйственных зон для объяснения особенностей хозяйственной деятельности населения на их территории; характеризовать богатство растительного и животного мира России, ареалы распространения типичных и редких видов растений и животных; давать сравнительную оценку климатических, водных, почвенных и биологических ресурсов природно-хозяйственных зон; объяснять различия в структуре высотной поясности в горных системах России (при выполнении практической работы 1); характеризовать специфику экологических проблем различных природно-хозяйственных зон; приводить примеры адаптации человека к разнообразным природным условиям на территории страны; приводить примеры особо охраняемых природных территорий России и своего края, объектов Всемирного природного наследия; растений и животных, занесённых в Красную книгу России; на основе использования знаний об основных видах мелиорации земель и способах борьбы с эрозией и загрязнением почв предлагать меры по сохранению и улучшению почвенных ресурсов своего края; формулировать оценочные суждения о воздействии человеческой деятельности на окружающую среду своей местности, региона; сопоставлять свои суждения с суждениями других участников дискуссии относительно последствий наблюдаемых на территории России изменений</p>
--	--	--

		<p>климата (при выполнении практической работы 2); самостоятельно предлагать основания для классификации основных типов почв России; объяснять причины достижения (недостижения) результатов деятельности, давать оценку приобретённому опыту; оценивать соответствие результата цели; осознанно относиться к другому человеку, его мнению</p>
Итого по разделу 40ч		
Раздел 3. Население России		
<p>3.1 Численность населения России 3ч</p>	<p>Динамика численности населения России в XX–XXI вв. и факторы, определяющие её. Переписи населения России. Естественное движение населения. Рождаемость, смертность, естественный прирост населения России и их географические различия в пределах разных регионов России. Геодемографическое положение России. Основные меры современной демографической политики государства. Общий прирост населения. Миграции (механическое движение населения). Внешние и внутренние миграции. Эмиграция и иммиграция. Миграционный прирост населения. Причины миграций и основные направления миграционных потоков. Причины миграций и основные направления миграционных потоков России в разные исторические периоды. Государственная миграционная политика Российской Федерации. Различные варианты прогнозов изменения численности населения России.</p> <p><i>Практическая работа</i> 1. Определение по статистическим данным общего, естественного (или) миграционного прироста населения отдельных субъектов (федеральных округов) Российской Федерации или своего региона</p>	<p>Объяснять особенности динамики численности населения; применять понятия «рождаемость», «смертность», «естественный прирост населения», «миграционный прирост населения», «общий прирост населения» для решения учебных и практических задач; определять и сравнивать по статистическим данным коэффициенты естественного прироста, рождаемости, смертности населения, миграционного и общего прироста населения в различных частях страны (при выполнении практической работы); сравнивать показатели воспроизводства населения России с показателями воспроизводства населения других стран мира; различать демографические процессы и явления, характеризующие динамику численности населения России и её отдельных регионов (естественное движение населения, рождаемость, смертность, внутренние и внешние миграции, миграционный прирост); строить логические рассуждения и обобщения при анализе карт и диаграмм; формулировать вопросы, поиск ответов на которые необходим для прогнозирования изменения численности населения Российской Федерации в будущем;</p>

		<p>выбирать источники географической информации (картографические, статистические, текстовые, видео- и фотоизображения, компьютерные базы данных), необходимые для изучения особенностей населения России; находить и извлекать из различных источников информацию для определения изменения численности населения России в XX–XXI вв.; задавать вопросы по существу при обсуждении демографической ситуации в своём регионе, общероссийских мер по улучшению демографической ситуации в стране; сопоставлять свои суждения с суждениями других участников обсуждения, обнаруживать различие и сходство позиций; объяснять причины достижения (недостижения) результатов деятельности, давать оценку приобретённому опыту; оценивать соответствие результата цели</p>
<p>3.2 Территориальные особенности размещения населения России Зч</p>	<p>Географические особенности размещения населения: их обусловленность природными, историческими и социально-экономическими факторами. Основная полоса расселения. Плотность населения как показатель освоённости территории. Различия в плотности населения в географических районах и субъектах Российской Федерации. Городское и сельское население. Виды городских и сельских населённых пунктов. Урбанизация в России. Крупнейшие города и городские агломерации. Классификация городов по численности населения. Роль городов в жизни страны. Функции городов России. Монофункциональные города. Сельская местность и современные тенденции сельского расселения</p>	<p>Применять понятия «плотность населения», «основная полоса (зона) расселения», «урбанизация», «городская агломерация», «посёлок городского типа» для решения учебных и практических задач; различать и сравнивать территории по плотности населения (густо- и слабозаселённые территории); использовать знания о городском и сельском населении для решения практико-ориентированных задач в контексте реальной жизни; объяснять особенности размещения населения России и её отдельных регионов на основе анализа факторов, определяющих особенности размещения населения по территории страны; проводить классификацию населённых пунктов России по заданным основаниям: численности населения, функциональным особенностям; выбирать, анализировать,</p>

		<p>систематизировать и интерпретировать информацию (карты атласа); оценивать надёжность географической информации по критериям, сформулированным самостоятельно</p>
<p>3.3 Народы и религии России 2ч</p>	<p>Россия – многонациональное государство. Многонациональность как специфический фактор формирования и развития России. Языковая классификация народов России. Крупнейшие народы России и их расселение. Титульные этносы. География религий. Объекты Всемирного культурного наследия ЮНЕСКО на территории России. <i>Практическая работа</i> 1. Построение картограммы «Доля титульных этносов в численности населения республик и автономных округов РФ»</p>	<p>Показывать на карте основные ареалы распространения мировых религий на территории Российской Федерации; сравнивать особенности населения отдельных регионов страны по религиозному составу; использовать знания об этническом составе населения для выполнения различных познавательных задач; анализировать и систематизировать статистическую информацию (статистические данные, текстовые, видео- и фотоизображения, компьютерные базы данных) (при выполнении практической работы)</p>
<p>3.4 Половой и возрастной состав населения России 2ч</p>	<p>Половой и возрастной состав населения России. Половозрастная структура населения России в географических районах и субъектах Российской Федерации и факторы, её определяющие. Половозрастные пирамиды. Демографическая нагрузка. Средняя прогнозируемая (ожидаемая) продолжительность жизни мужского и женского населения России. <i>Практическая работа</i> 1. Объяснение динамики половозрастного состава населения России на основе анализа половозрастных пирамид</p>	<p>Использовать знания о половозрастной структуре населения для решения практико-ориентированных задач в контексте реальной жизни: объяснять различия половозрастного состава населения отдельных регионов России; применять понятия «половозрастная структура населения», «средняя прогнозируемая продолжительность жизни» для решения учебных и практических задач (в том числе при выполнении практической работы); прогнозировать дальнейшее развитие возрастной структуры населения России; анализировать информацию (статистические данные) (при выполнении практической работы); формулировать суждения, выражать свою точку зрения по существующему различию в показателе средней ожидаемой продолжительности жизни мужчин и женщин</p>

3.5 Человеческий капитал 1ч	<p>Понятие человеческого капитала. Трудовые ресурсы, рабочая сила. Неравномерность распределения трудоспособного населения по территории страны.</p> <p>Географические различия в уровне занятости населения России и факторы, их определяющие.</p> <p>Качество населения и показатели, характеризующие его. ИЧР и его географические различия.</p> <p><i>Практическая работа</i></p> <p>1. Классификация Федеральных округов по особенностям естественного и механического движения населения</p>	<p>Применять понятия «трудо-вые ресурсы», «трудоспособный возраст», «рабочая сила», «безработица», «рынок труда», «качество населения» для решения учебных и практических задач; классифицировать территории по особенностям естественного и механического движения населения (при выполнении практической работы); анализировать схему «Состав трудовых ресурсов России»; сравнивать по статистическим данным долю трудоспособного населения в общей численности населения России и в других странах мира</p>
Итого по разделу 11ч		
Резервное время 6ч		
ОБЩЕЕ КОЛИЧЕСТВО ЧАСОВ ПО ПРОГРАММЕ 68ч		

9 класс

Тематические блоки, темы/раздел	Основное содержание	Основные виды деятельности обучающихся
Раздел 1. Хозяйство России		
1.1 Общая характеристика хозяйства России 3ч	<p>Состав хозяйства: важнейшие межотраслевые комплексы и отрасли. Отраслевая структура, функциональная и территориальная структуры хозяйства страны, факторы их формирования и развития.</p> <p>Группировка отраслей по их связи с природными ресурсами.</p> <p>Факторы производства.</p> <p>Экономико-географическое положение (ЭГП) России как фактор развития её хозяйства.</p> <p>ВВП и ВРП как показатели уровня развития страны и регионов.</p> <p>Экономические карты. Общие особенности географии хозяйства России: территории опережающего развития, основная зона хозяйственного освоения, Арктическая зона и зона Севера.</p> <p>«Стратегия пространственного развития Российской Федерации на период до 2025 года»: цели, задачи,</p>	<p>Применять понятия «экономико-географическое положение», «состав хозяйства», «отраслевая, функциональная и территориальная структура», «факторы и условия размещения производства», «специализация и кооперирование», «отрасль хозяйства», «межотраслевой комплекс», «сектор экономики», «территория опережающего развития», «природно-ресурсный потенциал», «себестоимость и рентабельность производства» для решения учебных и (или) практических задач;</p> <p>различать понятия «валовой внутренний продукт (ВВП)», «валовой региональный продукт (ВРП)» и «индекс человеческого развития (ИЧР)», «производственный капитал»; использовать знания</p>

	<p>приоритеты и направления пространственного развития страны. Субъекты Российской Федерации, выделяемые в «Стратегии пространственного развития Российской Федерации» как «геостратегические территории».</p> <p>Производственный капитал. Распределение производственного капитала по территории страны. Себестоимость и рентабельность производства. Условия и факторы размещения хозяйства.</p> <p>Практическая работа 1.Определение влияния географического положения России на особенности отраслевой и территориальной структуры хозяйства</p>	<p>о факторах и условиях размещения хозяйства для решения различных учебных и (или) практико- ориентированных задач: объяснять особенности отраслевой и территориальной структуры хозяйства России; характеризовать основные особенности хозяйства России; влияние географического положения России на особенности отраслевой и территориальной структуры хозяйства (при выполнении практической работы); выбирать источники географической информации, необходимые для изучения особенностей хозяйства России; находить, извлекать и использовать информацию, характеризующую отраслевую, функциональную и территориальную структуру хозяйства России, для решения практико-ориентированных задач; критически оценивать условия жизнедеятельности человека и их различные аспекты, необходимые для принятия собственных решений; объяснять причины достижения (недостижения) результатов деятельности, давать оценку приобретённому опыту; оценивать соответствие результата цели</p>
<p>1.2 Топливо-энергетический комплекс (ТЭК) 5ч</p>	<p>Состав, место и значение в хозяйстве. Нефтяная, газовая и угольная промышленность: география основных современных и перспективных районов добычи и переработки топливных ресурсов, систем трубопроводов. Место России в мировой добыче основных видов топливных ресурсов. Электроэнергетика. Место России в мировом производстве электроэнергии. Основные типы электростанций (атомные, тепловые, гидроэлектростанции, электростанции, использующие возобновляемые источники энергии (ВИЭ), их особенности и доля в производстве</p>	<p>Описывать по карте размещение главных районов и центров отраслей ТЭК; применять понятия «ТЭК», «возобновляемые источники энергии» для решения учебных и практических задач; использовать знания о факторах размещения предприятий ТЭК для объяснения территориальной структуры комплекса; сравнивать преимущества и недостатки электростанций различных типов; оценивать их роль в общем производстве электроэнергии; сравнивать условия отдельных регионов страны для развития энергетики на основе возобновляемых источников</p>

	<p>электроэнергии. Размещение крупнейших электростанций. Каскады ГЭС.</p> <p>Энергосистемы. Влияние ТЭК на окружающую среду. Основные положения «Энергетической стратегии России на период до 2035 года».</p> <p><i>Практические работы</i></p> <p>1. Анализ статистических и текстовых материалов с целью сравнения стоимости электроэнергии для населения России в различных регионах.</p> <p>2. Сравнительная оценка возможностей для развития энергетики ВИЭ в отдельных регионах страны</p>	<p>энергии (ВИЭ) (при выполнении практической работы 2);</p> <p>характеризовать роль России как мировой энергетической державы; основные проблемы и перспективы развития ТЭК; сравнивать и оценивать влияние отдельных отраслей ТЭК на окружающую среду; находить, извлекать, интегрировать и интерпретировать информацию из различных источников географической информации для сравнения и оценки основных тенденций развития отдельных отраслей ТЭК; для выявления факторов, влияющих на себестоимость производства электроэнергии в различных регионах страны (при выполнении практической работы 1)</p>
<p>1.3 Металлургический комплекс 3ч</p>	<p>Состав, место и значение в хозяйстве. Место России в мировом производстве чёрных и цветных металлов. Особенности технологии производства чёрных и цветных металлов. Факторы размещения предприятий разных отраслей металлургического комплекса. География металлургии чёрных, лёгких и тяжёлых цветных металлов: основные районы и центры. Металлургические базы России. Влияние металлургии на окружающую среду. Основные положения «Стратегии развития чёрной и цветной металлургии России до 2030 года», утвержденной распоряжением Правительства Российской Федерации от 28 декабря 2022 г. №4260-р</p> <p><i>Практическая работа</i></p> <p>1. Выявление факторов, влияющих на себестоимость производства предприятий металлургического комплекса в различных регионах страны (по выбору)</p>	<p>Описывать по карте размещение главных районов и центров отраслей металлургического комплекса;</p> <p>сравнивать и оценивать влияние отдельных отраслей металлургического комплекса на окружающую среду; использовать знания о факторах размещения металлургических предприятий, для объяснения особенностей их размещения; применять понятия «металлургический комплекс», «металлургический комбинат полного цикла», «электрометаллургический комбинат» для решения учебных и (или) практико-ориентированных задач;</p> <p>оценивать роль России в мировом производстве чёрных и цветных металлов; характеризовать основные проблемы и перспективы развития комплекса; находить, извлекать, интегрировать и интерпретировать информацию из различных источников географической информации, необходимую для сравнения и оценки основных тенденций развития отдельных отраслей металлургического комплекса; для выявления факторов, влияющих на себестоимость производства предприятий металлургического</p>

		<p>комплекса в различных регионах страны (при выполнении практической работы)</p>
<p>1.4 Машиностроительный комплекс 2ч</p>	<p>Состав, место и значение в хозяйстве. Место России в мировом производстве машиностроительной продукции. Факторы размещения машиностроительных предприятий. География важнейших отраслей: основные районы и центры. Роль машиностроения в реализации целей политики импортозамещения. Машиностроение и охрана окружающей среды, значение отрасли для создания экологически эффективного оборудования. Перспективы развития машиностроения России. Основные положения документов, определяющих стратегию развития отраслей машиностроительного комплекса. <i>Практическая работа</i> 1. Выявление факторов, повлиявших на размещение машиностроительного предприятия (по выбору) на основе анализа различных источников информации</p>	<p>Описывать по карте размещение главных районов и центров отраслей машиностроительного комплекса; применять понятие «машиностроительный комплекс» для решения учебных и (или) практико-ориентированных задач; оценивать значение машиностроения для реализации целей политики импортозамещения и решения задач охраны окружающей среды; использовать знания о факторах размещения машиностроительных предприятий для объяснения особенностей их размещения (при выполнении практической работы); характеризовать основные проблемы и перспективы развития комплекса; характеризовать машиностроительный комплекс своего края по плану; находить, извлекать, интегрировать и интерпретировать информацию из различных источников географической информации, необходимую для сравнения и оценки основных тенденций развития отдельных отраслей машиностроительного комплекса; на основе анализа текстов выявлять факторы, влияющие на себестоимость производства предприятий машиностроительного комплекса в различных регионах страны; выявлять субъекты Российской Федерации, для которых машиностроение в «Стратегии пространственного развития Российской Федерации до 2025 года» определено в качестве «перспективной экономической специализации»; определение географических вопросов, ответы на которые необходимо дать для объяснения выбора субъектов Российской Федерации, для которых развитие машиностроения названо «перспективной экономической специализацией» в «Стратегии</p>

		<p>пространственного развития Российской Федерации до 2025 года»</p>
<p>1.5 Химико-лесной комплекс 4ч</p>	<p>Химическая промышленность. Состав, место и значение в хозяйстве. Факторы размещения предприятий. Место России в мировом производстве химической продукции. География важнейших подотраслей: основные районы и центры. Химическая промышленность и охрана окружающей среды. Основные положения «Стратегии развития химического и нефтехимического комплекса на период до 2030 года»</p> <p>Лесопромышленный комплекс. Состав, место и значение в хозяйстве. Место России в мировом производстве продукции лесного комплекса. Лесозаготовительная, деревообрабатывающая и целлюлозно-бумажная промышленность. Факторы размещения предприятий. География важнейших отраслей: основные районы и лесоперерабатывающие комплексы. Лесное хозяйство и окружающая среда. Проблемы и перспективы развития. Основные положения «Стратегии развития лесного комплекса Российской Федерации до 2030 года».</p> <p><i>Практическая работа</i></p> <p>1. Анализ документов «Прогноз развития лесного сектора Российской Федерации до 2030 года» (Гл.1, 3 и 11) и «Стратегия развития лесного комплекса Российской Федерации до 2030 года» (Гл. II и III, Приложения № 1 и № 18) с целью определения перспектив и проблем развития комплекса</p>	<p>Описывать по карте размещение главных районов и центров подотраслей химической промышленности; применять понятия «химическая промышленность», «химико-лесной комплекс», «лесопромышленный комплекс», «лесная и деревообрабатывающая промышленность» для решения учебных и (или) практико-ориентированных задач. Оценивать влияние отраслей химической промышленности на окружающую среду; использовать знания о факторах размещения химических предприятий для объяснения особенностей их размещения (при выполнении практической работы); оценивать роль России в мировом производстве химической промышленности; характеризовать основные проблемы и перспективы развития химической промышленности; находить, извлекать, интегрировать и интерпретировать информацию из различных источников географической информации, необходимую для сравнения и оценки основных тенденций развития отдельных подотраслей химической промышленности. Описывать по карте размещение главных районов и центров отраслей лесопромышленного комплекса; оценивать влияние предприятий лесопромышленного комплекса на окружающую среду; объяснять размещение крупных лесопромышленных комплексов; находить, извлекать, интегрировать и интерпретировать информацию из различных источников, необходимую для сравнения и оценки основных тенденций развития отраслей комплекса; находить в различных источниках информации факты, подтверждающие реализацию целей, обозначенных в «Стратегии</p>

		развития лесного комплекса Российской Федерации до 2030 года» (при выполнении практической работы)
1.6 Агропромышленный комплекс (АПК) 4ч	<p>Состав, место и значение в экономике страны. Сельское хозяйство. Состав, место и значение в хозяйстве, отличия от других отраслей хозяйства. Земельные, почвенные и агроклиматические ресурсы. Сельскохозяйственные угодья, их площадь и структура. Растениеводство и животноводство: география основных отраслей. Сельское хозяйство и окружающая среда. Пищевая промышленность. Состав, место и значение в хозяйстве. Факторы размещения предприятий. География важнейших отраслей: основные районы и центры. Пищевая промышленность и охрана окружающей среды. Лёгкая промышленность. Состав, место и значение в хозяйстве. Факторы размещения предприятий. География важнейших отраслей: основные районы и центры. Лёгкая промышленность и охрана окружающей среды. «Стратегия развития агропромышленного и рыбохозяйственного комплексов Российской Федерации на период до 2030 года». Особенности АПК своего края.</p> <p><i>Практическая работа</i> 1. Определение влияния природных и социальных факторов на размещение отраслей АПК</p>	<p>Описывать по карте размещение главных районов и производства основных видов сельскохозяйственной продукции; оценивать значение АПК для реализации целей политики импортозамещения; сравнивать влияние природных факторов на размещение сельскохозяйственных и промышленных предприятий (при выполнении практической работы); приводить примеры, позволяющие оценить роль России как одного из крупнейших поставщиков на мировой рынок продукции агропромышленного комплекса; характеризовать агропромышленный комплекс своего края по плану и предлагать возможные пути его эффективного развития; находить, извлекать, интегрировать и интерпретировать информацию из различных источников, необходимую для сравнения и оценки основных тенденций развития отдельных отраслей АПК</p>
1.7 Инфраструктурный комплекс 5ч	<p>Состав: транспорт, информационная инфраструктура; сфера обслуживания, рекреационное хозяйство – место и значение в хозяйстве. Транспорт и связь. Состав, место и значение в хозяйстве. Морской, внутренний водный, железнодорожный, автомобильный, воздушный и трубопроводный транспорт. География отдельных видов транспорта и связи: основные транспортные пути и линии связи, крупнейшие транспортные узлы.</p>	<p>Называть главные транспортные магистрали России и главные научные центры страны; оценивать роль транспорта в экономике страны с учётом размеров её территории; применять понятия «инфраструктурный комплекс», «рекреационное хозяйство», «инфраструктура», «сфера обслуживания» для решения учебных и (или) практико-ориентированных задач; различать виды транспорта и основные показатели их работы:</p>

	<p>Транспорт и охрана окружающей среды. Информационная инфраструктура. Рекреационное хозяйство. Особенности сферы обслуживания своего края. Проблемы и перспективы развития комплекса. «Стратегия развития транспорта России на период до 2030 года», Федеральный проект «Информационная инфраструктура».</p> <p><i>Практические работы</i></p> <p>1. Анализ статистических данных с целью определения доли отдельных морских бассейнов в грузоперевозках и объяснение выявленных различий. 2. Характеристика туристско-рекреационного потенциала своего края</p>	<p>грузооборот и пассажирооборот; анализировать статистические данные с целью выявления преимуществ и недостатков различных видов транспорта, сравнения роли в перевозках различных грузов и себестоимости перевозок; находить информацию, позволяющую оценить ход реализации мер по обеспечению ликвидации инфраструктурных ограничений федерального значения; сравнивать по статистическим данным доли отдельных морских бассейнов в грузоперевозках (при выполнении практической работы 1); находить и систематизировать информацию о сфере услуг своего края и предлагать меры для её совершенствования (при выполнении практической работы 2)</p>
<p>1.8 Обобщение знаний 2ч</p>	<p>Государственная политика как фактор размещения производства. «Стратегия пространственного развития Российской Федерации до 2025 года»: основные положения. Новые формы территориальной организации хозяйства и их роль в изменении территориальной структуры хозяйства России. Кластеры. Особые экономические зоны (ОЭЗ). Территории опережающего развития (ТОР). Факторы, ограничивающие развитие хозяйства. Развитие хозяйства и состояние окружающей среды. Государственные документы, отражающие вопросы экологической безопасности Российской Федерации (на момент изучения темы) и государственные меры по переходу России к модели устойчивого развития</p> <p><i>Практическая работа</i></p> <p>1. Сравнительная оценка вклада отдельных отраслей хозяйства в загрязнение окружающей среды на основе анализа статистических материалов</p>	<p>Приводить примеры влияния государственной политики на размещение производств и действия факторов, ограничивающих развитие хозяйства; различать территории опережающего развития (ТОР), Арктическую зону и зону Севера России; применять понятия «территории опережающего развития», «Арктическая зона России», зона Севера России для решения учебных и (или) практико-ориентированных задач; различать понятия «кластеры», «особые экономические зоны», «территории опережающего развития»; сравнивать вклад отдельных отраслей хозяйства в загрязнение окружающей среды (при выполнении практической работы); находить информацию, подтверждающую реализацию мер по рациональному природопользованию, предусмотренных в «Стратегии экологической безопасности Российской Федерации до 2025 года»</p>
<p>Итого о разделе 28ч</p>		

Раздел 2. Регионы России

<p>2.1 Западный макрорегион (Европейская часть) России 18ч</p>	<p>Географические особенности географических районов: Европейский Север России, Северо-Запад России, Центральная Россия, Поволжье, Юг Европейской части России, Урал. Географическое положение. Особенности природно-ресурсного потенциала, население и хозяйство. Социально-экономические и экологические проблемы и перспективы развития. Классификация субъектов Российской Федерации Западного макрорегиона по уровню социально-экономического развития; их внутренние различия. <i>Практические работы</i> 1. Сравнение ЭГП двух географических районов страны по разным источникам информации. 2. Классификация субъектов Российской Федерации одного из географических районов России по уровню социально-экономического развития на основе статистических данных</p>	<p>Сравнивать географическое положение; географические особенности природно-ресурсного потенциала регионов западной части России (в том числе при выполнении практической работы 1); применять понятия «природно-ресурсный потенциал» для решения учебных и (или) практико-ориентированных задач; выделять общие черты природы субъектов Российской Федерации, входящих в каждый из географических районов; объяснять географические различия населения и хозяйства географических районов западной части России; характеризовать общие и специфические проблемы географических районов западной части России; классифицировать субъекты Российской Федерации по уровню социально-экономического развития (в том числе при выполнении практической работы 2); находить информацию, необходимую для решения учебных и практико-ориентированных задач; формулировать оценочные суждения о воздействии человеческой деятельности на окружающую среду своей местности, региона; объяснять причины достижения (недостижения) результатов деятельности, давать оценку приобретённому опыту; оценивать соответствие результата цели</p>
<p>2.2 Восточный макрорегион (Азиатская часть) России 10ч</p>	<p>Географические особенности географических районов: Сибирь и Дальний Восток. Географическое положение. Особенности природно-ресурсного потенциала, население и хозяйство. Социально-экономические и экологические проблемы и перспективы развития. Классификация субъектов Российской Федерации Восточного макрорегиона по уровню социально-экономического развития; их внутренние различия.</p>	<p>Сравнивать географическое положение; географические особенности природно-ресурсного потенциала, человеческого капитала, регионов восточной части России (в том числе при выполнении практической работы 1); оценивать влияние географического положения отдельных регионов восточной части России на особенности природы, жизнь и хозяйственную деятельность населения; выделять общие черты природы субъектов</p>

	<p><i>Практические работы</i></p> <p>1. Сравнение человеческого капитала двух географических районов (субъектов Российской Федерации) по заданным критериям. 2. Выявление факторов размещения предприятий одного из промышленных кластеров Дальнего Востока (по выбору)</p>	<p>Российской Федерации, входящих в каждый из географических районов;</p> <p>объяснять географические различия населения и хозяйства географических районов восточной части России; характеризовать общие и специфические проблемы географических районов восточной части России; классифицировать субъекты Российской Федерации по уровню социально-экономического развития (в том числе при выполнении практической работы 2);</p> <p>находить информацию, необходимую для решения учебных и практико-ориентированных задач; формулировать оценочные суждения о воздействии человеческой деятельности на окружающую среду своей местности, региона</p>
<p>2.3 Обобщение знаний 2ч</p>	<p>Федеральные и региональные целевые программы. Государственная программа Российской Федерации «Социально-экономическое развитие Арктической зоны Российской Федерации»</p>	<p>Определять основные общие различия регионов западной и восточной частей страны; характеризовать цели федеральных и региональных целевых программ развития; объяснять значение развития Арктической зоны для всей страны;</p> <p>формулировать оценочные суждения о воздействии человеческой деятельности на окружающую среду своей местности, региона, страны в целом;</p> <p>объяснять причины достижения (недостижения) результатов деятельности, давать оценку приобретённому опыту; оценивать соответствие результата цели</p>
<p>Итого по разделу 30ч</p>		
<p>Россия в современном мире 2ч</p>	<p>Россия в системе международного географического разделения труда. Россия в составе международных экономических и политических организаций. Взаимосвязи России с другими странами мира. Россия и страны СНГ. ЕврАзЭС. Значение для мировой цивилизации географического</p>	<p>Характеризовать место и роли России в мире и её цивилизационный вклад; приводить примеры объектов Всемирного природного и культурного наследия России; формулировать оценочные суждения о динамике, уровне и структуре социально-</p>

	пространства России как комплекса природных, культурных и экономических ценностей. Объекты Всемирного природного и культурного наследия России	экономического развития России, месте и роли России в мире
Резервное время 8ч		
ОБЩЕЕ КОЛИЧЕСТВО ЧАСОВ ПО ПРОГРАММЕ 68ч		

Предметная область « Естественные науки»

Рабочая программа по учебному предмету «Физика»

СОДЕРЖАНИЕ ОБУЧЕНИЯ

7 КЛАСС

Раздел 1. Физика и её роль в познании окружающего мира.

Физика – наука о природе. Явления природы. Физические явления: механические, тепловые, электрические, магнитные, световые, звуковые. Физические величины. Измерение физических величин. Физические приборы. Погрешность измерений Международная система единиц. Как физика и другие естественные науки изучают природу. Естественно-научный метод познания: наблюдение, постановка научного вопроса, выдвижение гипотез, эксперимент по проверке гипотез, объяснение наблюдаемого явления. Описание физических явлений с помощью моделей.

Демонстрации

Механические, тепловые, электрические, магнитные, световые явления. Физические приборы и процедура прямых измерений аналоговым и цифровым прибором.

Лабораторные работы и опыты

Определение цены деления шкалы измерительного прибора.

Измерение расстояний.

Измерение объёма жидкости и твёрдого тела.

Определение размеров малых тел.

Измерение температуры при помощи жидкостного термометра и датчика температуры.

Проведение исследования по проверке гипотезы: дальность полёта шарика, пущенного горизонтально, тем больше, чем больше высота пуска.

Раздел 2. Первоначальные сведения о строении вещества

Строение вещества: атомы и молекулы, их размеры. Опыты, доказывающие дискретное строение вещества. Движение частиц вещества. Связь скорости движения частиц с температурой. Броуновское движение, диффузия. Взаимодействие частиц вещества: притяжение и отталкивание. Агрегатные состояния вещества: строение газов, жидкостей и твёрдых (кристаллических) тел. Взаимосвязь между свойствами веществ в разных агрегатных состояниях и их атомно-молекулярным строением. Особенности агрегатных состояний воды.

Демонстрации

Наблюдение броуновского движения. Наблюдение диффузии. Наблюдение явлений, объясняющихся притяжением или отталкиванием частиц вещества.

Лабораторные работы и опыты

Оценка диаметра атома методом рядов (с использованием фотографий).

Опыты по наблюдению теплового расширения газов.

Опыты по обнаружению действия сил молекулярного притяжения.

Раздел 3. Движение и взаимодействие тел

Механическое движение. Равномерное и неравномерное движение. Скорость. Средняя скорость при неравномерном движении. Расчёт пути и времени движения. Явление инерции. Закон инерции. Взаимодействие тел как причина изменения скорости движения тел. Масса как мера инертности тела. Плотность вещества. Связь плотности с количеством молекул в единице объёма вещества. Сила как характеристика взаимодействия тел. Сила упругости и закон Гука. Измерение силы с помощью динамометра. Явление тяготения и сила тяжести. Сила тяжести на других планетах. Вес тела. Невесомость. Сложение сил, направленных по одной прямой. Равнодействующая сил. Сила трения. Трение скольжения и трение покоя. Трение в природе и технике.

Демонстрации

Наблюдение механического движения тела. Измерение скорости прямолинейного движения. Наблюдение явления инерции. Наблюдение изменения скорости при взаимодействии тел. Сравнение масс по взаимодействию тел. Сложение сил, направленных по одной прямой.

Лабораторные работы и опыты

Определение скорости равномерного движения (шарика в жидкости, модели электрического автомобиля и так далее).

Определение средней скорости скольжения бруска или шарика по наклонной плоскости.

Определение плотности твёрдого тела.

Опыты, демонстрирующие зависимость растяжения (деформации) пружины от приложенной силы.

Опыты, демонстрирующие зависимость силы трения скольжения от веса тела и характера соприкасающихся поверхностей.

Раздел 4. Давление твёрдых тел, жидкостей и газов

Давление. Способы уменьшения и увеличения давления. Давление газа. Зависимость давления газа от объёма, температуры. Передача давления твёрдыми телами, жидкостями и газами. Закон Паскаля. Пневматические машины. Зависимость давления жидкости от глубины. Гидростатический парадокс. Сообщающиеся сосуды. Гидравлические механизмы. Атмосфера Земли и атмосферное давление. Причины существования воздушной оболочки Земли. Опыт Торричелли. Измерение атмосферного давления. Зависимость атмосферного давления от высоты над уровнем моря. Приборы для измерения атмосферного давления. Действие жидкости и газа на погружённое в них тело. Выталкивающая (архимедова) сила. Закон Архимеда. Плавание тел. Воздухоплавание.

Демонстрации

Зависимость давления газа от температуры. Передача давления жидкостью и газом.

Сообщающиеся сосуды. Гидравлический пресс. Проявление действия атмосферного давления.

Зависимость выталкивающей силы от объёма погружённой части тела и плотности жидкости.

Равенство выталкивающей силы весу вытесненной жидкости. Условие плавания тел: плавание или погружение тел в зависимости от соотношения плотностей тела и жидкости.

Лабораторные работы и опыты

Исследование зависимости веса тела в воде от объёма погружённой в жидкость части тела.

Определение выталкивающей силы, действующей на тело, погружённое в жидкость.

Проверка независимости выталкивающей силы, действующей на тело в жидкости, от массы тела.

Опыты, демонстрирующие зависимость выталкивающей силы, действующей на тело в жидкости, от объёма погружённой в жидкость части тела и от плотности жидкости.

Конструирование ареометра или конструирование лодки и определение её

грузоподъёмности.

Раздел 5. Работа и мощность. Энергия

Механическая работа. Мощность. Простые механизмы: рычаг, блок, наклонная плоскость. Правило равновесия рычага. Применение правила равновесия рычага к блоку. «Золотое правило» механики. КПД простых механизмов. Простые механизмы в быту и технике. Механическая энергия. Кинетическая и потенциальная энергия. Превращение одного вида механической энергии в другой. Закон сохранения энергии в механике.

Демонстрации

Примеры простых механизмов.

Лабораторные работы и опыты

Определение работы силы трения при равномерном движении тела по горизонтальной поверхности.

Исследование условий равновесия рычага.

Измерение КПД наклонной плоскости.

Изучение закона сохранения механической энергии.

8 КЛАСС

Раздел 6. Тепловые явления

Основные положения молекулярно-кинетической теории строения вещества. Масса и размеры атомов и молекул. Опыты, подтверждающие основные положения молекулярно-кинетической теории. Модели твёрдого, жидкого и газообразного состояний вещества. Кристаллические и аморфные тела. Объяснение свойств газов, жидкостей и твёрдых тел на основе положений молекулярно-кинетической теории. Смачивание и капиллярные явления. Тепловое расширение и сжатие. Температура. Связь температуры со скоростью теплового движения частиц. Внутренняя энергия. Способы изменения внутренней энергии: теплопередача и совершение работы. Виды теплопередачи: теплопроводность, конвекция, излучение. Количество теплоты. Удельная теплоёмкость вещества. Теплообмен и тепловое равновесие. Уравнение теплового баланса. Плавление и отвердевание кристаллических веществ. Удельная теплота плавления. Парообразование и конденсация. Испарение. Кипение. Удельная теплота парообразования. Зависимость температуры кипения от атмосферного давления. Влажность воздуха. Энергия топлива. Удельная теплота сгорания. Принципы работы тепловых двигателей. КПД теплового двигателя. Тепловые двигатели и защита окружающей среды. Закон сохранения и превращения энергии в тепловых процессах.

Демонстрации

Наблюдение броуновского движения. Наблюдение диффузии. Наблюдение явлений смачивания и капиллярных явлений. Наблюдение теплового расширения тел. Изменение давления газа при изменении объёма и нагревании или охлаждении. Правила измерения температуры. Виды теплопередачи. Охлаждение при совершении работы. Нагревание при совершении работы внешними силами. Сравнение теплоёмкостей различных веществ. Наблюдение кипения. Наблюдение постоянства температуры при плавлении. Модели тепловых двигателей.

Лабораторные работы и опыты

Опыты по обнаружению действия сил молекулярного притяжения.

Опыты по выращиванию кристаллов поваренной соли или сахара.

Опыты по наблюдению теплового расширения газов, жидкостей и твёрдых тел.

Определение давления воздуха в баллоне шприца.

Опыты, демонстрирующие зависимость давления воздуха от его объёма и нагревания или охлаждения.

Проверка гипотезы линейной зависимости длины столбика жидкости в термометрической трубке от температуры.

Наблюдение изменения внутренней энергии тела в результате теплопередачи и работы внешних сил.

Исследование явления теплообмена при смешивании холодной и горячей воды.

Определение количества теплоты, полученного водой при теплообмене с нагретым металлическим цилиндром.

Определение удельной теплоёмкости вещества.

Исследование процесса испарения.

Определение относительной влажности воздуха.

Определение удельной теплоты плавления льда.

Раздел 7. Электрические и магнитные явления

Электризация тел. Два рода электрических зарядов. Взаимодействие заряженных тел. Закон Кулона (зависимость силы взаимодействия заряженных тел от величины зарядов и расстояния между телами).

Электрическое поле. Напряжённость электрического поля. Принцип суперпозиции электрических полей (на качественном уровне). Носители электрических зарядов. Элементарный электрический заряд. Строение атома. Проводники и диэлектрики. Закон сохранения электрического заряда. Электрический ток. Условия существования электрического тока. Источники постоянного тока. Действия электрического тока (тепловое, химическое, магнитное). Электрический ток в жидкостях и газах. Электрическая цепь. Сила тока. Электрическое напряжение. Сопротивление проводника. Удельное сопротивление вещества. Закон Ома для участка цепи. Последовательное и параллельное соединение проводников. Работа и мощность электрического тока. Закон Джоуля–Ленца. Электрические цепи и потребители электрической энергии в быту. Короткое замыкание. Постоянные магниты. Взаимодействие постоянных магнитов. Магнитное поле. Магнитное поле Земли и его значение для жизни на Земле. Опыт Эрстеда. Магнитное поле электрического тока. Применение электромагнитов в технике. Действие магнитного поля на проводник с током. Электродвигатель постоянного тока. Использование электродвигателей в технических устройствах и на транспорте. опыты Фарадея. Явление электромагнитной индукции. Правило Ленца. Электродвигатель. Способы получения электрической энергии. Электростанции на возобновляемых источниках энергии. *Демонстрации*

Электризация тел. Два рода электрических зарядов и взаимодействие заряженных тел. Устройство и действие электроскопа. Электростатическая индукция. Закон сохранения электрических зарядов. Проводники и диэлектрики. Моделирование силовых линий электрического поля. Источники постоянного тока. Действия электрического тока. Электрический ток в жидкости. Газовый разряд. Измерение силы тока амперметром. Измерение электрического напряжения вольтметром. Реостат и магазин сопротивлений. Взаимодействие постоянных магнитов. Моделирование невозможности разделения полюсов магнита. Моделирование магнитных полей постоянных магнитов. Опыт Эрстеда. Магнитное поле тока. Электромагнит. Действие магнитного поля на проводник с током. Электродвигатель постоянного тока. Исследование явления электромагнитной индукции. опыты Фарадея. Зависимость направления индукционного тока от условий его возникновения. Электродвигатель постоянного тока.

Лабораторные работы и опыты

Опыты по наблюдению электризации тел индукцией и при соприкосновении.

Исследование действия электрического поля на проводники и диэлектрики.

Сборка и проверка работы электрической цепи постоянного тока.

Измерение и регулирование силы тока.

Измерение и регулирование напряжения.

Исследование зависимости силы тока, идущего через резистор, от сопротивления резистора и напряжения на резисторе.

Опыты, демонстрирующие зависимость электрического сопротивления проводника от его длины, площади поперечного сечения и материала.

Проверка правила сложения напряжений при последовательном соединении двух резисторов.

Проверка правила для силы тока при параллельном соединении резисторов.

Определение работы электрического тока, идущего через резистор.

Определение мощности электрического тока, выделяемой на резисторе.

Исследование зависимости силы тока, идущего через лампочку, от напряжения на ней.

Определение КПД нагревателя.

Исследование магнитного взаимодействия постоянных магнитов.

Изучение магнитного поля постоянных магнитов при их объединении и разделении.

Исследование действия электрического тока на магнитную стрелку.

Опыты, демонстрирующие зависимость силы взаимодействия катушки с током и магнита от силы тока и направления тока в катушке.

Изучение действия магнитного поля на проводник с током.

Конструирование и изучение работы электродвигателя.

Измерение КПД электродвигательной установки.

Опыты по исследованию явления электромагнитной индукции: исследование изменений значения и направления индукционного тока.

9 КЛАСС

Раздел 8. Механические явления

Механическое движение. Материальная точка. Система отсчёта. Относительность механического движения. Равномерное прямолинейное движение. Неравномерное прямолинейное движение. Средняя и мгновенная скорость тела при неравномерном движении. Ускорение. Равноускоренное прямолинейное движение. Свободное падение. Опыты Галилея. Равномерное движение по окружности. Период и частота обращения. Линейная и угловая скорости. Центробежное ускорение. Первый закон Ньютона. Второй закон Ньютона. Третий закон Ньютона. Принцип суперпозиции сил. Сила упругости. Закон Гука. Сила трения: сила трения скольжения, сила трения покоя, другие виды трения. Сила тяжести и закон всемирного тяготения. Ускорение свободного падения.

Движение планет вокруг Солнца. Первая космическая скорость. Невесомость и перегрузки. Равновесие материальной точки. Абсолютно твёрдое тело. Равновесие твёрдого тела с закреплённой осью вращения. Момент силы. Центр тяжести. Импульс тела. Изменение импульса. Импульс силы. Закон сохранения импульса. Реактивное движение. Механическая работа и мощность. Работа сил тяжести, упругости, трения. Связь энергии и работы. Потенциальная энергия тела, поднятого над поверхностью земли. Потенциальная энергия сжатой пружины. Кинетическая энергия. Теорема о кинетической энергии. Закон сохранения механической энергии.

Демонстрации

Наблюдение механического движения тела относительно разных тел отсчёта. Сравнение путей и траекторий движения одного и того же тела относительно разных тел отсчёта. Измерение скорости и ускорения прямолинейного движения. Исследование признаков равноускоренного движения. Наблюдение движения тела по окружности. Наблюдение механических явлений, происходящих в системе отсчёта «Тележка» при её равномерном и ускоренном движении относительно кабинета физики. Зависимость ускорения тела от массы тела и действующей на него силы. Наблюдение равенства сил при взаимодействии тел. Изменение веса тела при ускоренном движении. Передача импульса при взаимодействии тел. Преобразования энергии при взаимодействии тел. Сохранение импульса при неупругом взаимодействии. Сохранение импульса при абсолютно упругом взаимодействии. Наблюдение реактивного движения. Сохранение механической энергии при свободном падении. Сохранение механической энергии при движении тела под действием пружины.

Лабораторные работы и опыты

Конструирование тракта для разгона и дальнейшего равномерного движения шарика или тележки. Определение средней скорости скольжения бруска или движения шарика по наклонной плоскости. Определение ускорения тела при равноускоренном движении по наклонной плоскости.

Исследование зависимости пути от времени при равноускоренном движении без начальной скорости.

Проверка гипотезы: если при равноускоренном движении без начальной скорости пути относятся как ряд нечётных чисел, то соответствующие промежутки времени одинаковы.

Исследование зависимости силы трения скольжения от силы нормального давления.

Определение коэффициента трения скольжения.

Определение жёсткости пружины.

Определение работы силы трения при равномерном движении тела по горизонтальной поверхности.

Определение работы силы упругости при подъёме груза с использованием неподвижного и подвижного блоков.

Изучение закона сохранения энергии.

Раздел 9. Механические колебания и волны

Колебательное движение. Основные характеристики колебаний: период, частота, амплитуда. Математический и пружинный маятники. Превращение энергии при колебательном движении. Затухающие колебания. Вынужденные колебания. Резонанс. Механические волны. Свойства механических волн. Продольные и поперечные волны. Длина волны и скорость её распространения. Механические волны в твёрдом теле, сейсмические волны. Звук. Громкость звука и высота тона. Отражение звука. Инфразвук и ультразвук.

Демонстрации

Наблюдение колебаний тел под действием силы тяжести и силы упругости. Наблюдение колебаний груза на нити и на пружине. Наблюдение вынужденных колебаний и резонанса.

Распространение продольных и поперечных волн (на модели). Наблюдение зависимости высоты звука от частоты. Акустический резонанс.

Лабораторные работы и опыты

Определение частоты и периода колебаний математического маятника.

Определение частоты и периода колебаний пружинного маятника

Исследование зависимости периода колебаний подвешенного к нити груза от длины нити.

Исследование зависимости периода колебаний пружинного маятника от массы груза.

Проверка независимости периода колебаний груза, подвешенного к нити, от массы груза.

Опыты, демонстрирующие зависимость периода колебаний пружинного маятника от массы груза и жёсткости пружины.

Измерение ускорения свободного падения.

Раздел 10. Электромагнитное поле и электромагнитные волны

Электромагнитное поле. Электромагнитные волны. Свойства электромагнитных волн. Шкала электромагнитных волн. Использование электромагнитных волн для сотовой связи. Электромагнитная природа света. Скорость света. Волновые свойства света.

Демонстрации

Свойства электромагнитных волн. Волновые свойства света.

Лабораторные работы и опыты

Изучение свойств электромагнитных волн с помощью мобильного телефона.

Раздел 11. Световые явления

Лучевая модель света. Источники света. Прямолинейное распространение света. Затмения Солнца и Луны. Отражение света. Плоское зеркало. Закон отражения света. Преломление света. Закон преломления света. Полное внутреннее отражение света. Использование полного внутреннего отражения в оптических световодах. Линза. Ход лучей в линзе. Оптическая система фотоаппарата, микроскопа и телескопа. Глаз как оптическая система. Близорукость и дальновидность. Разложение белого света в спектр. Опыты Ньютона. Сложение спектральных цветов. Дисперсия света.

Демонстрации

Прямолинейное распространение света. Отражение света. Получение изображений в плоском, вогнутом и выпуклом зеркалах. Преломление света. Оптический световод. Ход лучей в собирающей линзе. Ход лучей в рассеивающей линзе. Получение изображений с помощью линз. Принцип действия фотоаппарата, микроскопа и телескопа. Модель глаза. Разложение белого света в спектр. Получение белого света при сложении света разных цветов.

Лабораторные работы и опыты

Исследование зависимости угла отражения светового луча от угла падения.

Изучение характеристик изображения предмета в плоском зеркале.

Исследование зависимости угла преломления светового луча от угла падения на границе «воздух–стекло».

Получение изображений с помощью собирающей линзы. Определение фокусного расстояния и

оптической силы собирающей линзы.

Опыты по разложению белого света в спектр.

Опыты по восприятию цвета предметов при их наблюдении через цветные фильтры.

Раздел 12. Квантовые явления

Опыты Резерфорда и планетарная модель атома. Модель атома Бора. Испускание и поглощение света атомом. Кванты. Линейчатые спектры. Радиоактивность. Альфа-, бета- и гамма-излучения. Строение атомного ядра. Нуклонная модель атомного ядра. Изотопы. Радиоактивные превращения. Период полураспада атомных ядер. Ядерные реакции. Законы сохранения зарядового и массового чисел. Энергия связи атомных ядер. Связь массы и энергии. Реакции синтеза и деления ядер. Источники энергии Солнца и звёзд. Ядерная энергетика. Действия радиоактивных излучений на живые организмы.

Демонстрации

Спектры излучения и поглощения. Спектры различных газов. Спектр водорода. Наблюдение треков в камере Вильсона. Работа счётчика ионизирующих излучений. Регистрация излучения природных минералов и продуктов.

Лабораторные работы и опыты

Наблюдение сплошных и линейчатых спектров излучения.

Исследование треков: измерение энергии частицы по тормозному пути (по фотографиям).

Измерение радиоактивного фона.

Повторительно-обобщающий модуль

Повторительно-обобщающий модуль предназначен для систематизации и обобщения предметного содержания и опыта деятельности, приобретённого при изучении всего курса физики, а также для подготовки к основному государственному экзамену по физике для обучающихся, выбравших этот учебный предмет. При изучении данного модуля реализуются и систематизируются виды деятельности, на основе которых обеспечивается достижение предметных и метапредметных планируемых результатов обучения, формируется естественно-научная грамотность: освоение научных методов исследования явлений природы и техники, овладение умениями объяснять физические явления, применяя полученные знания, решать задачи, в том числе качественные и экспериментальные. Принципиально деятельностный характер данного раздела реализуется за счёт того, что обучающиеся выполняют задания, в которых им предлагается: на основе полученных знаний распознавать и научно объяснять физические явления в окружающей природе и повседневной жизни; использовать научные методы исследования физических явлений, в том числе для проверки гипотез и получения теоретических выводов; объяснять научные основы наиболее важных достижений современных технологий, например, практического использования различных источников энергии на основе закона превращения и сохранения всех известных видов энергии.

ПЛАНИРУЕМЫЕ РЕЗУЛЬТАТЫ ОСВОЕНИЯ ПРОГРАММЫ ПО ФИЗИКЕ НА УРОВНЕ ОСНОВНОГО ОБЩЕГО ОБРАЗОВАНИЯ

ЛИЧНОСТНЫЕ РЕЗУЛЬТАТЫ

В результате изучения физики на уровне основного общего образования у обучающегося будут сформированы следующие личностные результаты в части:

- 1) патриотического воспитания: проявление интереса к истории и современному состоянию российской физической науки; ценностное отношение к достижениям российских учёных-физиков;
- 2) гражданского и духовно-нравственного воспитания: готовность к активному участию в обсуждении общественно-значимых и этических проблем, связанных с практическим применением достижений физики; осознание важности морально-этических принципов в деятельности учёного;
- 3) эстетического воспитания: восприятие эстетических качеств физической науки: её гармоничного построения, строгости, точности, лаконичности;
- 4) ценности научного познания: осознание ценности физической науки как мощного инструмента

познания мира, основы развития технологий, важнейшей составляющей культуры; развитие научной любознательности, интереса к исследовательской деятельности;

5) формирования культуры здоровья и эмоционального благополучия: осознание ценности безопасного образа жизни в современном технологическом мире, важности правил безопасного поведения на транспорте, на дорогах, с электрическим и тепловым оборудованием в домашних условиях; сформированность навыка рефлексии, признание своего права на ошибку и такого же права у другого человека;

6) трудового воспитания: активное участие в решении практических задач (в рамках семьи, образовательной организации, города, края) технологической и социальной направленности, требующих в том числе и физических знаний; интерес к практическому изучению профессий, связанных с физикой;

7) экологического воспитания: ориентация на применение физических знаний для решения задач в области окружающей среды, планирования поступков и оценки их возможных последствий для окружающей среды; осознание глобального характера экологических проблем и путей их решения;

8) адаптации к изменяющимся условиям социальной и природной среды: потребность во взаимодействии при выполнении исследований и проектов физической направленности, открытость опыту и знаниям других; повышение уровня своей компетентности через практическую деятельность; потребность в формировании новых знаний, в том числе формулировать идеи, понятия, гипотезы о физических объектах и явлениях; осознание дефицитов собственных знаний и компетентностей в области физики; планирование своего развития в приобретении новых физических знаний; стремление анализировать и выявлять взаимосвязи природы, общества и экономики, в том числе с использованием физических знаний; оценка своих действий с учётом влияния на окружающую среду, возможных глобальных последствий.

МЕТАПРЕДМЕТНЫЕ РЕЗУЛЬТАТЫ

Познавательные универсальные учебные действия

Базовые логические действия:

выявлять и характеризовать существенные признаки объектов (явлений);

устанавливать существенный признак классификации, основания для обобщения и сравнения;

выявлять закономерности и противоречия в рассматриваемых фактах, данных и наблюдениях, относящихся к физическим явлениям;

выявлять причинно-следственные связи при изучении физических явлений и процессов, делать выводы с использованием дедуктивных и индуктивных умозаключений, выдвигать гипотезы о взаимосвязях физических величин; самостоятельно выбирать способ решения учебной физической задачи (сравнение нескольких вариантов решения, выбор наиболее подходящего с учётом самостоятельно выделенных критериев).

Базовые исследовательские действия:

использовать вопросы как исследовательский инструмент познания;

проводить по самостоятельно составленному плану опыт, несложный физический эксперимент, небольшое исследование физического явления;

ЛИЧНОСТНЫЕ РЕЗУЛЬТАТЫ

В результате изучения физики на уровне основного общего образования у обучающегося будут сформированы следующие личностные результаты в части:

1) патриотического воспитания: проявление интереса к истории и современному состоянию российской физической науки; ценностное отношение к достижениям российских учёных-физиков;

2) гражданского и духовно-нравственного воспитания: готовность к активному участию в обсуждении общественно-значимых и этических проблем, связанных с практическим применением достижений физики; осознание важности морально-этических принципов в деятельности учёного;

3) эстетического воспитания: восприятие эстетических качеств физической науки: её гармоничного построения, строгости, точности, лаконичности;

4) ценности научного познания: осознание ценности физической науки как мощного инструмента

познания мира, основы развития технологий, важнейшей составляющей культуры; развитие научной любознательности, интереса к исследовательской деятельности;

5) формирования культуры здоровья и эмоционального благополучия: осознание ценности безопасного образа жизни в современном технологическом мире, важности правил безопасного поведения на транспорте, на дорогах, с электрическим и тепловым оборудованием в домашних условиях; сформированность навыка рефлексии, признание своего права на ошибку и такого же права у другого человека;

6) трудового воспитания: активное участие в решении практических задач (в рамках семьи, образовательной организации, города, края) технологической и социальной направленности, требующих в том числе и физических знаний; интерес к практическому изучению профессий, связанных с физикой;

7) экологического воспитания: ориентация на применение физических знаний для решения задач в области окружающей среды, планирования поступков и оценки их возможных последствий для окружающей среды; осознание глобального характера экологических проблем и путей их решения;

8) адаптации к изменяющимся условиям социальной и природной среды: потребность во взаимодействии при выполнении исследований и проектов физической направленности, открытость опыту и знаниям других; повышение уровня своей компетентности через практическую деятельность; потребность в формировании новых знаний, в том числе формулировать идеи, понятия, гипотезы о физических объектах и явлениях; осознание дефицитов собственных знаний и компетентностей в области физики; планирование своего развития в приобретении новых физических знаний; стремление анализировать и выявлять взаимосвязи природы, общества и экономики, в том числе с использованием физических знаний; оценка своих действий с учётом влияния на окружающую среду, возможных глобальных последствий.

МЕТАПРЕДМЕТНЫЕ РЕЗУЛЬТАТЫ

Познавательные универсальные учебные действия

Базовые логические действия:

выявлять и характеризовать существенные признаки объектов (явлений);

устанавливать существенный признак классификации, основания для обобщения и сравнения;

выявлять закономерности и противоречия в рассматриваемых фактах, данных и наблюдениях, относящихся к физическим явлениям;

выявлять причинно-следственные связи при изучении физических явлений и процессов, делать выводы с использованием дедуктивных и индуктивных умозаключений, выдвигать гипотезы о взаимосвязях физических величин; самостоятельно выбирать способ решения учебной физической задачи (сравнение нескольких вариантов решения, выбор наиболее подходящего с учётом самостоятельно выделенных критериев).

Базовые исследовательские действия:

использовать вопросы как исследовательский инструмент познания;

проводить по самостоятельно составленному плану опыт, несложный физический эксперимент, небольшое исследование физического явления;

оценивать на применимость и достоверность информацию, полученную в ходе исследования или эксперимента;

самостоятельно формулировать обобщения и выводы по результатам проведённого наблюдения, опыта, исследования;

прогнозировать возможное дальнейшее развитие физических процессов, а также выдвигать предположения об их развитии в новых условиях и контекстах.

Работа с информацией:

применять различные методы, инструменты и запросы при поиске и отборе информации или данных с учётом предложенной учебной физической задачи;

анализировать, систематизировать и интерпретировать информацию различных видов и форм представления;

самостоятельно выбирать оптимальную форму представления информации и иллюстрировать решаемые задачи несложными схемами, диаграммами, иной графикой и их комбинациями.

Коммуникативные универсальные учебные действия:

в ходе обсуждения учебного материала, результатов лабораторных работ и проектов задавать вопросы по существу обсуждаемой темы и высказывать идеи, нацеленные на решение задачи и поддержание благожелательности общения;

сопоставлять свои суждения с суждениями других участников диалога, обнаруживать различие и сходство позиций; выражать свою точку зрения в устных и письменных текстах;

публично представлять результаты выполненного физического опыта (эксперимента, исследования, проекта). понимать и использовать преимущества командной и индивидуальной работы при решении конкретной физической проблемы;

принимать цели совместной деятельности, организовывать действия по её достижению: распределять роли, обсуждать процессы и результаты совместной работы, обобщать мнения нескольких людей; выполнять свою часть работы, достигая качественного результата по своему направлению и координируя свои действия с другими членами команды; оценивать качество своего вклада в общий продукт по критериям, самостоятельно сформулированным участниками взаимодействия.

Регулятивные универсальные учебные действия

Самоорганизация: выявлять проблемы в жизненных и учебных ситуациях, требующих для решения физических знаний;

ориентироваться в различных подходах принятия решений (индивидуальное, принятие решения в группе, принятие решений группой);

самостоятельно составлять алгоритм решения физической задачи или плана исследования с учётом имеющихся ресурсов и собственных возможностей, аргументировать предлагаемые варианты решений;

делать выбор и брать ответственность за решение.

Самоконтроль, эмоциональный интеллект:

давать адекватную оценку ситуации и предлагать план её изменения;

объяснять причины достижения (недостижения) результатов деятельности, давать оценку приобретённому опыту;

вносить коррективы в деятельность (в том числе в ход выполнения физического исследования или проекта) на основе новых обстоятельств, изменившихся ситуаций, установленных ошибок, возникших трудностей;

оценивать соответствие результата цели и условиям. ставить себя на место другого человека в ходе спора или дискуссии на научную тему, понимать мотивы, намерения и логику другого. признавать своё право на ошибку при решении физических задач или в утверждениях на научные темы и такое же право другого.

ПРЕДМЕТНЫЕ РЕЗУЛЬТАТЫ

К концу обучения в 7 классе предметные результаты на базовом уровне должны отражать сформированность у обучающихся умений:

использовать понятия: физические и химические явления, наблюдение, эксперимент, модель, гипотеза, единицы физических величин, атом, молекула, агрегатные состояния вещества (твёрдое, жидкое, газообразное), механическое движение (равномерное, неравномерное, прямолинейное), траектория, равнодействующая сил, деформация (упругая, пластическая), невесомость, сообщающиеся сосуды; различать явления (диффузия, тепловое движение частиц вещества, равномерное движение, неравномерное движение, инерция, взаимодействие тел, равновесие твёрдых тел с закреплённой осью вращения, передача давления твёрдыми телами, жидкостями и газами, атмосферное давление, плавание тел, превращения механической энергии) по описанию их характерных свойств и на основе опытов, демонстрирующих данное физическое явление; распознавать проявление изученных физических явлений в окружающем мире, в том числе физические явления в природе: примеры движения с различными скоростями в живой и неживой природе, действие силы трения в природе и технике, влияние атмосферного давления на живой организм, плавание рыб, рычаги в теле человека, при этом переводить практическую задачу в учебную, выделять существенные свойства (признаки) физических явлений; описывать изученные

свойства тел и физические явления, используя физические величины (масса, объём, плотность вещества, время, путь, скорость, средняя скорость, сила упругости, сила тяжести, вес тела, сила трения, давление (твёрдого тела, жидкости, газа), выталкивающая сила, механическая работа, мощность, плечо силы, момент силы, коэффициент полезного действия механизмов, кинетическая и потенциальная энергия), при описании правильно трактовать физический смысл используемых величин, их обозначения и единицы физических величин, находить формулы, связывающие данную физическую величину с другими величинами, строить графики изученных зависимостей физических величин; характеризовать свойства тел, физические явления и процессы, используя правила сложения сил (вдоль одной прямой), закон Гука, закон Паскаля, закон Архимеда, правило равновесия рычага (блока), «золотое правило» механики, закон сохранения механической энергии, при этом давать словесную формулировку закона и записывать его математическое выражение; объяснять физические явления, процессы и свойства тел, в том числе и в контексте ситуаций практико-ориентированного характера: выявлять причинно-следственные связи, строить объяснение из 1–2 логических шагов с опорой на 1–2 изученных свойства физических явлений, физических закона или закономерности; решать расчётные задачи в 1–2 действия, используя законы и формулы, связывающие физические величины: на основе анализа условия задачи записывать краткое условие, подставлять физические величины в формулы и проводить расчёты, находить справочные данные, необходимые для решения задач, оценивать реалистичность полученной физической величины; распознавать проблемы, которые можно решить при помощи физических методов, в описании исследования выделять проверяемое предположение (гипотезу), различать и интерпретировать полученный результат, находить ошибки в ходе опыта, делать выводы по его результатам; проводить опыты по наблюдению физических явлений или физических свойств тел: формулировать проверяемые предположения, собирать установку из предложенного оборудования, записывать ход опыта и формулировать выводы; выполнять прямые измерения расстояния, времени, массы тела, объёма, силы и температуры с использованием аналоговых и цифровых приборов, записывать показания приборов с учётом заданной абсолютной погрешности измерений; проводить исследование зависимости одной физической величины от другой с использованием прямых измерений (зависимости пути равномерно движущегося тела от времени движения тела, силы трения скольжения от веса тела, качества обработки поверхностей тел и независимости силы трения от площади соприкосновения тел, силы упругости от удлинения пружины, выталкивающей силы от объёма погружённой части тела и от плотности жидкости, её независимости от плотности тела, от глубины, на которую погружено тело, условий плавания тел, условий равновесия рычага и блоков, участвовать в планировании учебного исследования, собирать установку и выполнять измерения, следуя предложенному плану, фиксировать результаты полученной зависимости физических величин в виде предложенных таблиц и графиков, делать выводы по результатам исследования; проводить косвенные измерения физических величин (плотность вещества жидкости и твёрдого тела, сила трения скольжения, давление воздуха, выталкивающая сила, действующая на погружённое в жидкость тело, коэффициент полезного действия простых механизмов), следуя предложенной инструкции: при выполнении измерений собирать экспериментальную установку и вычислять значение искомой величины; соблюдать правила техники безопасности при работе с лабораторным оборудованием; указывать принципы действия приборов и технических устройств: весы, термометр, динамометр, сообщающиеся сосуды, барометр, рычаг, подвижный и неподвижный блок, наклонная плоскость; характеризовать принципы действия изученных приборов и технических устройств с опорой на их описания (в том числе: подшипники, устройство водопровода, гидравлический пресс, манометр, высотомер, поршневой насос, ареометр), используя знания о свойствах физических явлений и необходимые физические законы и закономерности; приводить примеры (находить информацию о примерах) практического использования физических знаний в повседневной жизни для обеспечения безопасности при обращении с приборами и техническими устройствами, сохранения здоровья и соблюдения норм экологического поведения в окружающей среде; осуществлять отбор источников информации в Интернете в соответствии с заданным поисковым запросом, на основе имеющихся знаний и путём сравнения различных источников выделять информацию, которая является противоречивой или может быть недостоверной; использовать при выполнении учебных заданий

научно-популярную литературу физического содержания, справочные материалы, ресурсы сети Интернет, владеть приёмами конспектирования текста, преобразования информации из одной знаковой системы в другую; создавать собственные краткие письменные и устные сообщения на основе 2–3 источников информации физического содержания, в том числе публично делать краткие сообщения о результатах проектов или учебных исследований, при этом грамотно использовать изученный понятийный аппарат курса физики, сопровождать выступление презентацией; при выполнении учебных проектов и исследований распределять обязанности в группе в соответствии с поставленными задачами, следить за выполнением плана действий, адекватно оценивать собственный вклад в деятельность группы, выстраивать коммуникативное взаимодействие, учитывая мнение окружающих.

К концу обучения в 8 классе предметные результаты на базовом уровне должны отражать сформированность у обучающихся умений: использовать понятия: масса и размеры молекул, тепловое движение атомов и молекул, агрегатные состояния вещества, кристаллические и аморфные тела, насыщенный и ненасыщенный пар, влажность воздуха, температура, внутренняя энергия, тепловой двигатель, элементарный электрический заряд, электрическое поле, проводники и диэлектрики, постоянный электрический ток, магнитное поле; различать явления (тепловое расширение и сжатие, теплопередача, тепловое равновесие, смачивание, капиллярные явления, испарение, конденсация, плавление, кристаллизация (отвердевание), кипение, теплопередача (теплопроводность, конвекция, излучение), электризация тел, взаимодействие зарядов, действия электрического тока, короткое замыкание, взаимодействие магнитов, действие магнитного поля на проводник с током, электромагнитная индукция) по описанию их характерных свойств и на основе опытов, демонстрирующих данное физическое явление; распознавать проявление изученных физических явлений в окружающем мире, в том числе физические явления в природе: поверхностное натяжение и капиллярные явления в природе, кристаллы в природе, излучение Солнца, замерзание водоёмов, морские бризы, образование росы, тумана, инея, снега, электрические явления в атмосфере, электричество живых организмов, магнитное поле Земли, дрейф полюсов, роль магнитного поля для жизни на Земле, полярное сияние, при этом переводить практическую задачу в учебную, выделять существенные свойства (признаки) физических явлений; описывать изученные свойства тел и физические явления, используя физические величины (температура, внутренняя энергия, количество теплоты, удельная теплоёмкость вещества, удельная теплота плавления, удельная теплота парообразования, удельная теплота сгорания топлива, коэффициент полезного действия тепловой машины, относительная влажность воздуха, электрический заряд, сила тока, электрическое напряжение, сопротивление проводника, удельное сопротивление вещества, работа и мощность электрического тока), при описании правильно трактовать физический смысл используемых величин, обозначения и единицы физических величин, находить формулы, связывающие данную физическую величину с другими величинами, строить графики изученных зависимостей физических величин; характеризовать свойства тел, физические явления и процессы, используя основные положения молекулярно-кинетической теории строения вещества, принцип суперпозиции полей (на качественном уровне), закон сохранения заряда, закон Ома для участка цепи, закон Джоуля–Ленца, закон сохранения энергии, при этом давать словесную формулировку закона и записывать его математическое выражение; объяснять физические процессы и свойства тел, в том числе и в контексте ситуаций практико-ориентированного характера: выявлять причинно-следственные связи, строить объяснение из 1–2 логических шагов с опорой на 1–2 изученных свойства физических явлений, физических законов или закономерностей; решать расчётные задачи в 2–3 действия, используя законы и формулы, связывающие физические величины: на основе анализа условия задачи записывать краткое условие, выявлять недостаток данных для решения задачи, выбирать законы и формулы, необходимые для её решения, проводить расчёты и сравнивать полученное значение физической величины с известными данными; распознавать проблемы, которые можно решить при помощи физических методов, используя описание исследования, выделять проверяемое предположение, оценивать правильность порядка проведения исследования, делать выводы; проводить опыты по наблюдению физических явлений или физических свойств тел (капиллярные явления, зависимость давления воздуха от его объёма, температуры, скорости

процесса остывания и нагревания при излучении от цвета излучающей (поглощающей) поверхности, скорость испарения воды от температуры жидкости и площади её поверхности, электризация тел и взаимодействие электрических зарядов, взаимодействие постоянных магнитов, визуализация магнитных полей постоянных магнитов, действия магнитного поля на проводник с током, свойства электромагнита, свойства электродвигателя постоянного тока): формулировать проверяемые предположения, собирать установку из предложенного оборудования, описывать ход опыта и формулировать выводы; выполнять прямые измерения температуры, относительной влажности воздуха, силы тока, напряжения с использованием аналоговых приборов и датчиков физических величин, сравнивать результаты измерений с учётом заданной абсолютной погрешности; проводить исследование зависимости одной физической величины от другой с использованием прямых измерений (зависимость сопротивления проводника от его длины, площади поперечного сечения и удельного сопротивления вещества проводника, силы тока, идущего через проводник, от напряжения на проводнике, исследование последовательного и параллельного соединений проводников): планировать исследование, собирать установку и выполнять измерения, следуя предложенному плану, фиксировать результаты полученной зависимости в виде таблиц и графиков, делать выводы по результатам исследования; проводить косвенные измерения физических величин (удельная теплоёмкость вещества, сопротивление проводника, работа и мощность электрического тока): планировать измерения, собирать экспериментальную установку, следуя предложенной инструкции, и вычислять значение величины; соблюдать правила техники безопасности при работе с лабораторным оборудованием; характеризовать принципы действия изученных приборов и технических устройств с опорой на их описания (в том числе: система отопления домов, гигрометр, паровая турбина, амперметр, вольтметр, счётчик электрической энергии, электроосветительные приборы, нагревательные электроприборы (примеры), электрические предохранители, электромагнит, электродвигатель постоянного тока), используя знания о свойствах физических явлений и необходимые физические закономерности; распознавать простые технические устройства и измерительные приборы по схемам и схематичным рисункам (жидкостный термометр, термос, психрометр, гигрометр, двигатель внутреннего сгорания, электроскоп, реостат), составлять схемы электрических цепей с последовательным и параллельным соединением элементов, различая условные обозначения элементов электрических цепей; приводить примеры (находить информацию о примерах) практического использования физических знаний в повседневной жизни для обеспечения безопасности при обращении с приборами и техническими устройствами, сохранения здоровья и соблюдения норм экологического поведения в окружающей среде; осуществлять поиск информации физического содержания в Интернете, на основе имеющихся знаний и путём сравнения дополнительных источников выделять информацию, которая является противоречивой или может быть недостоверной; использовать при выполнении учебных заданий научно-популярную литературу физического содержания, справочные материалы, ресурсы сети Интернет, владеть приёмами конспектирования текста, преобразования информации из одной знаковой системы в другую; создавать собственные письменные и краткие устные сообщения, обобщая информацию из нескольких источников физического содержания, в том числе публично представлять результаты проектной или исследовательской деятельности, при этом грамотно использовать изученный понятийный аппарат курса физики, сопровождать выступление презентацией; при выполнении учебных проектов и исследований физических процессов распределять обязанности в группе в соответствии с поставленными задачами, следить за выполнением плана действий и корректировать его, адекватно оценивать собственный вклад в деятельность группы, выстраивать коммуникативное взаимодействие, проявляя готовность разрешать конфликты.

К концу обучения в 9 классе предметные результаты на базовом уровне должны отражать сформированность у обучающихся умений: использовать понятия: система отсчёта, материальная точка, траектория, относительность механического движения, деформация (упругая, пластическая), трение, центростремительное ускорение, невесомость и перегрузки, центр тяжести, абсолютно твёрдое тело, центр тяжести твёрдого тела, равновесие, механические колебания и волны, звук, инфразвук и ультразвук, электромагнитные волны, шкала электромагнитных волн, свет,

близорукость и дальность, спектры испускания и поглощения, альфа-, бета- и гамма-излучения, изотопы, ядерная энергетика; различать явления (равномерное и неравномерное прямолинейное движение, равноускоренное прямолинейное движение, свободное падение тел, равномерное движение по окружности, взаимодействие тел, реактивное движение, колебательное движение (затухающие и вынужденные колебания), резонанс, волновое движение, отражение звука, прямолинейное распространение, отражение и преломление света, полное внутреннее отражение света, разложение белого света в спектр и сложение спектральных цветов, дисперсия света, естественная радиоактивность, возникновение линейчатого спектра излучения) по описанию их характерных свойств и на основе опытов, демонстрирующих данное физическое явление; распознавать проявление изученных физических явлений в окружающем мире (в том числе физические явления в природе: приливы и отливы, движение планет Солнечной системы, реактивное движение живых организмов, восприятие звуков животными, землетрясение, сейсмические волны, цунами, эхо, цвета тел, оптические явления в природе, биологическое действие видимого, ультрафиолетового и рентгеновского излучений, естественный радиоактивный фон, космические лучи, радиоактивное излучение природных минералов, действие радиоактивных излучений на организм человека), при этом переводить практическую задачу в учебную, выделять существенные свойства (признаки) физических явлений; описывать изученные свойства тел и физические явления, используя физические величины (средняя и мгновенная скорость тела при неравномерном движении, ускорение, перемещение, путь, угловая скорость, сила трения, сила упругости, сила тяжести, ускорение свободного падения, вес тела, импульс тела, импульс силы, механическая работа и мощность, потенциальная энергия тела, поднятого над поверхностью земли, потенциальная энергия сжатой пружины, кинетическая энергия, полная механическая энергия, период и частота колебаний, длина волны, громкость звука и высота тона, скорость света, показатель преломления среды), при описании правильно трактовать физический смысл используемых величин, обозначения и единицы физических величин, находить формулы, связывающие данную физическую величину с другими величинами, строить графики изученных зависимостей физических величин; характеризовать свойства тел, физические явления и процессы, используя закон сохранения энергии, закон всемирного тяготения, принцип суперпозиции сил, принцип относительности Галилея, законы Ньютона, закон сохранения импульса, законы отражения и преломления света, законы сохранения зарядового и массового чисел при ядерных реакциях, при этом давать словесную формулировку закона и записывать его математическое выражение; объяснять физические процессы и свойства тел, в том числе и в контексте ситуаций практико-ориентированного характера: выявлять причинноследственные связи, строить объяснение из 2–3 логических шагов с опорой на 2–3 изученных свойства физических явлений, физических законов или закономерностей; решать расчётные задачи (опирающиеся на систему из 2–3 уравнений), используя законы и формулы, связывающие физические величины: на основе анализа условия задачи записывать краткое условие, выявлять недостающие или избыточные данные, выбирать законы и формулы, необходимые для решения, проводить расчёты и оценивать реалистичность полученного значения физической величины; распознавать проблемы, которые можно решить при помощи физических методов, используя описание исследования, выделять проверяемое предположение, оценивать правильность порядка проведения исследования, делать выводы, интерпретировать результаты наблюдений и опытов; проводить опыты по наблюдению физических явлений или физических свойств тел (изучение второго закона Ньютона, закона сохранения энергии, зависимость периода колебаний пружинного маятника от массы груза и жёсткости пружины и независимость от амплитуды малых колебаний, прямолинейное распространение света, разложение белого света в спектр, изучение свойств изображения в плоском зеркале и свойств изображения предмета в собирающей линзе, наблюдение сплошных и линейчатых спектров излучения): самостоятельно собирать установку из избыточного набора оборудования, описывать ход опыта и его результаты, формулировать выводы; проводить при необходимости серию прямых измерений, определяя среднее значение измеряемой величины (фокусное расстояние собирающей линзы), обосновывать выбор способа измерения (измерительного прибора); проводить исследование зависимостей физических величин с использованием прямых измерений (зависимость пути от времени при равноускоренном движении

без начальной скорости, периода колебаний математического маятника от длины нити, зависимости угла отражения света от угла падения и угла преломления от угла падения): планировать исследование, самостоятельно собирать установку, фиксировать результаты полученной зависимости физических величин в виде таблиц и графиков, делать выводы по результатам исследования; проводить косвенные измерения физических величин (средняя скорость и ускорение тела при равноускоренном движении, ускорение свободного падения, жёсткость пружины, коэффициент трения скольжения, механическая работа и мощность, частота и период колебаний математического и пружинного маятников, оптическая сила собирающей линзы, радиоактивный фон): планировать измерения, собирать экспериментальную установку и выполнять измерения, следуя предложенной инструкции, вычислять значение величины и анализировать полученные результаты с учётом заданной погрешности измерений; соблюдать правила техники безопасности при работе с лабораторным оборудованием; различать основные признаки изученных физических моделей: материальная точка, абсолютно твёрдое тело, точечный источник света, луч, тонкая линза, планетарная модель атома, нуклонная модель атомного ядра; характеризовать принципы действия изученных приборов и технических устройств с опорой на их описания (в том числе: спидометр, датчики положения, расстояния и ускорения, ракета, эхолот, очки, перископ, фотоаппарат, оптические световоды, спектроскоп, дозиметр, камера Вильсона), используя знания о свойствах физических явлений и необходимые физические закономерности; использовать схемы и схематичные рисунки изученных технических устройств, измерительных приборов и технологических процессов при решении учебно-практических задач, оптические схемы для построения изображений в плоском зеркале и собирающей линзе; приводить примеры (находить информацию о примерах) практического использования физических знаний в повседневной жизни для обеспечения безопасности при обращении с приборами и техническими устройствами, сохранения здоровья и соблюдения норм экологического поведения в окружающей среде; осуществлять поиск информации физического содержания в Интернете, самостоятельно формулируя поисковый запрос, находить пути определения достоверности полученной информации на основе имеющихся знаний и дополнительных источников; использовать при выполнении учебных заданий научно-популярную литературу физического содержания, справочные материалы, ресурсы сети Интернет, владеть приёмами конспектирования текста, преобразования информации из одной знаковой системы в другую; создавать собственные письменные и устные сообщения на основе информации из нескольких источников физического содержания, публично представлять результаты проектной или исследовательской деятельности, при этом грамотно использовать изученный понятийный аппарат изучаемого раздела физики и сопровождать выступление презентацией с учётом особенностей аудитории сверстников.

ТЕМАТИЧЕСКОЕ ПЛАНИРОВАНИЕ

№ п/п	Тематические разделы	Основное содержание	Основные виды деятельности обучающихся
7 КЛАСС			
Раздел 1. Физика и ее роль в познании окружающего мира			
1.1	Физика – наука о природе (2ч)	Физика – наука о природе. Явления природы. Физические явления: механические, тепловые, электрические, магнитные, световые, звуковые	Выявление различий между физическими и химическими превращениями. Распознавание и классификация физических явлений: механических, тепловых, электрических, магнитных и световых. Наблюдение и описание физических явлений
1.2	Физические величины (2ч)	Физические величины. Измерение физических величин. Физические приборы. Погрешность	Определение цены деления шкалы измерительного прибора. Измерение линейных размеров тел и промежутков времени с учётом погрешностей.

		измерений Международная система единиц	Измерение объёма жидкости и твёрдого тела. Измерение температуры при помощи жидкостного термометра и датчика температуры. Выполнение творческих заданий по поиску способов измерения некоторых физических характеристик, например, размеров малых объектов (волос, проволока), удалённых объектов, больших расстояний, малых промежутков времени. Обсуждение предлагаемых способов
1.3	Естественнонаучный метод познания (2ч)	Как физика и другие естественные науки изучают природу. Естественнонаучный метод познания: наблюдение, постановка научного вопроса, выдвижение гипотез, эксперимент по проверке гипотез, объяснение наблюдаемого явления. Описание физических явлений с помощью моделей	Выдвижение гипотез, объясняющих простые явления, например: – почему останавливается движущееся по горизонтальной поверхности тело; – почему в жаркую погоду в светлой одежде прохладней, чем в тёмной. Предложение способов проверки гипотез. Проведение исследования по проверке какой-либо гипотезы. Построение простейших моделей физических явлений (в виде рисунков или схем), например падение предмета; прямолинейное распространение света
Итого по разделу бч			
Раздел 2. Первоначальные сведения о строении вещества			
2.1	Строение вещества (1ч)	Строение вещества: атомы и молекулы, их размеры. Опыты, доказывающие дискретное строение вещества	Наблюдение и интерпретация опытов, свидетельствующих об атомно-молекулярном строении вещества: опыты с растворением различных веществ в воде. Оценка размеров атомов и молекул с использованием фотографий, полученных на атомном силовом микроскопе (АСМ) – лабораторная работа по теме: «Оценка диаметра атома методом рядов (с использованием фотографий)». Определение размеров малых тел
2.2	Движение и взаимодействие частиц вещества (2ч)	Движение частиц вещества. Связь скорости движения частиц с температурой. Броуновское движение, диффузия. Взаимодействие частиц вещества: притяжение и отталкивание	Наблюдение и объяснение броуновского движения и явления диффузии. Проведение и объяснение опытов по наблюдению теплового расширения газов. Проведение и объяснение опытов по обнаружению сил молекулярного притяжения и отталкивания
2.3	Агрегатные состояния вещества (2ч)	Агрегатные состояния вещества: строение газов, жидкостей и твёрдых (кристаллических) тел. Взаимосвязь между свойствами веществ в разных агрегатных состояниях и их	Описание (с использованием простых моделей) основных различий в строении газов, жидкостей и твёрдых тел. Объяснение малой сжимаемости жидкостей и твёрдых тел, большой сжимаемости газов.

		атомномолекулярным строением. Особенности агрегатных состояний воды	Объяснение сохранения формы твёрдых тел и текучести жидкости. Проведение опытов, доказывающих, что в твёрдом состоянии воды частицы находятся в среднем дальше друг от друга (плотность меньше), чем в жидком. Установление взаимосвязи между особенностями агрегатных состояний воды и существованием водных организмов (МС – биология, география)
Итого по разделу 5ч			
Раздел 3. Движение и взаимодействие тел			
3.1	Механическое движение (3ч)	Механическое движение. Равномерное и неравномерное движение. Скорость. Средняя скорость при неравномерном движении. Расчёт пути и времени движения	Исследование равномерного движения, определение его признаков. Наблюдение неравномерного движения и определение его отличий от равномерного движения. Определение скорости равномерного движения (шарика в жидкости, модели электрического автомобиля и т.д.). Определение средней скорости скольжения бруска или шарика по наклонной плоскости. Решение задач на определение пути, скорости и времени равномерного движения. Анализ графиков зависимости пути и скорости от времени
3.2	Инерция, масса, плотность (4ч)	Явление инерции. Закон инерции. Взаимодействие тел как причина изменения скорости движения тел. Масса как мера инертности тела. Плотность вещества. Связь плотности с количеством молекул в единице объёма вещества	Объяснение и прогнозирование явлений, обусловленных инерцией, например, что происходит при торможении или резком маневре автомобиля, почему невозможно мгновенно прекратить движение на велосипеде или самокате и т. д. Проведение и анализ опытов, демонстрирующих изменение скорости движения тела в результате действия на него других тел. Решение задач на определение массы тела, его объёма и плотности. Проведение и анализ опытов, демонстрирующих зависимость изменения скорости тела от его массы при взаимодействии тел. Измерение массы тела различными способами. Определение плотности тела в результате измерения его массы и объёма
3.3	Сила. Виды сил (14ч)	Сила как характеристика взаимодействия тел. Сила упругости и закон Гука. Измерение силы с помощью динамометра. Явление тяготения и сила тяжести. Сила тяжести на других планетах. Вес тела. Невесомость. Сложение сил,	Изучение взаимодействия как причины изменения скорости тела или его деформации. Описание реальных ситуаций взаимодействия тел с помощью моделей, в которых вводится понятие и изображение силы. Изучение силы упругости. Исследование зависимости силы

		<p>направленных по одной прямой. Равнодействующая сил. Сила трения. Трение скольжения и трение покоя. Трение в природе и технике</p>	<p>упругости от удлинения резинового шнура или пружины (с построением графика). Анализ практических ситуаций, в которых проявляется действие силы упругости (упругость мяча, кроссовок, веток дерева и др.). Анализ ситуаций, связанных с явлением тяготения. Объяснение орбитального движения планет с использованием явления тяготения и закона инерции. Измерение веса тела с помощью динамометра. Обоснование этого способа измерения. Анализ и моделирование явления невесомости. Экспериментальное получение правила сложения сил, направленных вдоль одной прямой. Определение величины равнодействующей сил. Изучение силы трения скольжения и силы трения покоя. Исследование зависимости силы трения от силы давления и свойств трущихся поверхностей. Анализ практических ситуаций, в которых проявляется действие силы трения, используются способы её уменьшения или увеличения (катание на лыжах, коньках, торможение автомобиля, использование подшипников, плавание водных животных и др.). Решение задач с использованием формул для расчёта силы тяжести, силы упругости, силы трения</p>
Итого по разделу 21ч			
Раздел 4. Давление твёрдых тел, жидкостей и газов			
4.1	Давление. Передача давления твёрдыми телами, жидкостями и газами (3ч)	<p>Давление. Способы уменьшения и увеличения давления. Давление газа. Зависимость давления газа от объёма, температуры. Передача давления твёрдыми телами, жидкостями и газами. Закон Паскаля</p>	<p>Анализ и объяснение опытов и практических ситуаций, в которых проявляется сила давления. Обоснование способов уменьшения и увеличения давления. Изучение зависимости давления газа от объёма и температуры. Изучение особенностей передачи давления твёрдыми телами, жидкостями и газами. Обоснование результатов опытов особенностями строения вещества в твёрдом, жидком и газообразном состояниях. Экспериментальное доказательство закона Паскаля. Решение задач на расчёт давления твёрдого тела</p>
4.2	Давление жидкости (5ч)	<p>Зависимость давления жидкости от глубины. Пневматические машины. Гидростатический парадокс. Сообщающиеся сосуды. Гидравлические механизмы</p>	<p>Исследование зависимости давления жидкости от глубины погружения и плотности жидкости. Наблюдение и объяснение гидростатического парадокса на основе закона Паскаля.</p>

			Изучение сообщающихся сосудов. Решение задач на расчёт давления жидкости. Объяснение принципа действия гидравлического пресса, пневматических машин. Анализ и объяснение практических ситуаций, демонстрирующих проявление давления жидкости и закона Паскаля, например процессов в организме при глубоководном нырянии
4.3	Атмосферное давление (6ч)	Атмосфера Земли и атмосферное давление. Причины существования воздушной оболочки Земли. Опыт Торричелли. Измерение атмосферного давления. Зависимость атмосферного давления от высоты над уровнем моря. Приборы для измерения атмосферного давления	Экспериментальное обнаружение атмосферного давления. Анализ и объяснение опытов и практических ситуаций, связанных с действием атмосферного давления. Объяснение существования атмосферы на Земле и некоторых планетах или её отсутствия на других планетах и Луне. Объяснение изменения плотности атмосферы с высотой и зависимости атмосферного давления от высоты. Решение задач на расчёт атмосферного давления. Изучение устройства барометра-анероида
4.4	Действие жидкости и газа на погруженное в них тело (7ч)	Действие жидкости и газа на погружённое в них тело. Выталкивающая (архимедова) сила. Закон Архимеда. Плавание тел. Воздухоплавание	Экспериментальное обнаружение действия жидкости и газа на погружённое в них тело. Определение выталкивающей силы, действующей на тело, погружённое в жидкость. Проведение и обсуждение опытов, демонстрирующих зависимость выталкивающей силы, действующей на тело в жидкости, от объёма погружённой в жидкость части тела и от плотности жидкости. <i>Проверка независимости выталкивающей силы, действующей на тело в жидкости, от массы тела.</i> Исследование зависимости веса тела в воде от объёма погружённой в жидкость части тела. Решение задач на применение закона Архимеда и условия плавания тел. Конструирование ареометра или конструирование лодки и определение её грузоподъёмности
Итого по разделу 21 ч			
Раздел 5. Работа и мощность. Энергия			
5.1	Работа и мощность (3ч)	Механическая работа. Мощность	Экспериментальное определение механической работы силы тяжести при падении тела и силы трения при равномерном перемещении тела по горизонтальной поверхности.

			Расчёт мощности, развиваемой при подъёме по лестнице. Решение задач на расчёт механической работы и мощности
5.2	Простые механизмы (5ч)	Простые механизмы: рычаг, блок, наклонная плоскость. Правило равновесия рычага. Применение правила равновесия рычага к блоку. «Золотое правило» механики. КПД простых механизмов. Простые механизмы в быту и технике	Определение выигрыша в силе простых механизмов на примере рычага, подвижного и неподвижного блоков, наклонной плоскости. Исследование условия равновесия рычага. Обнаружение свойств простых механизмов в различных инструментах и приспособлениях, используемых в быту и технике, а также в живых организмах. Экспериментальное доказательство равенства работ при применении простых механизмов. Определение КПД наклонной плоскости. Решение задач на применение правила равновесия рычага и на расчёт КПД
5.3	Механическая энергия (4ч)	Механическая энергия. Кинетическая и потенциальная энергия. Превращение одного вида механической энергии в другой. Закон сохранения энергии в механике	Экспериментальное определение изменения кинетической и потенциальной энергии тела при его скатывании по наклонной плоскости. Формулирование на основе исследования закона сохранения механической энергии. Обсуждение границ применимости закона сохранения энергии. Решение задач с использованием закона сохранения энергии
Итого по разделу 12ч			
Резервное время 3ч			
Общее количество часов по программе 68ч			
8 КЛАСС			
Раздел 1. Тепловые явления			
1.1	Строение и свойства вещества (7ч)	Основные положения молекулярнокинетической теории строения вещества. Масса и размеры атомов и молекул. Опыты, подтверждающие основные положения молекулярнокинетической теории. Модели твёрдого, жидкого и газообразного состояний вещества. Кристаллические и аморфные тела. Объяснение свойств газов, жидкостей и твёрдых тел на основе положений молекулярнокинетической теории. Смачивание и капиллярные явления. Тепловое расширение и сжатие	Наблюдение и интерпретация опытов, свидетельствующих об атомно-молекулярном строении вещества: опыты с растворением различных веществ в воде. Решение задач по оцениванию количества атомов или молекул в единице объёма вещества. Анализ текста древних атомистов (например, фрагмента поэмы Лукреция «О природе вещей») с изложением обоснований атомной гипотезы (смысловое чтение). Оценка убедительности этих обоснований. Объяснение броуновского движения, явления диффузии и различий между ними на основе положений молекулярно-кинетической теории строения вещества.

			<p>Объяснение основных различий в строении газов, жидкостей и твёрдых тел с использованием положений молекулярно-кинетической теории строения вещества.</p> <p>Проведение опытов по выращиванию кристаллов поваренной соли или сахара.</p> <p>Проведение и объяснение опытов, демонстрирующих капиллярные явления и явление смачивания.</p> <p>Объяснение роли капиллярных явлений для поступления воды в организм растений.</p> <p>Наблюдение, проведение и объяснение опытов по наблюдению теплового расширения газов, жидкостей и твёрдых тел.</p> <p>Объяснение сохранения объёма твёрдых тел, текучести жидкости (в том числе, разницы в текучести для разных жидкостей), давления газа.</p> <p>Проведение опытов, демонстрирующих зависимость давления воздуха от его объёма и нагревания или охлаждения, и их объяснение на основе атомно-молекулярного учения.</p> <p>Анализ практических ситуаций, связанных со свойствами газов, жидкостей и твёрдых тел</p>
1.2	Тепловые процессы (21ч)	<p>Температура. Связь температуры со скоростью теплового движения частиц. Внутренняя энергия. Способы изменения внутренней энергии: теплопередача и совершение работы. Виды теплопередачи: теплопроводность, конвекция, излучение. Количество теплоты. Удельная теплоёмкость вещества. Теплообмен и тепловое равновесие. Уравнение теплового баланса. Плавление и отвердевание кристаллических веществ. Удельная теплота плавления. Парообразование и конденсация. Испарение. Кипение. Удельная теплота парообразования. Зависимость температуры кипения от атмосферного давления. Влажность воздуха. Энергия топлива. Удельная теплота сгорания.</p>	<p>Обоснование правил измерения температуры.</p> <p>Сравнение различных способов измерения и шкал температуры.</p> <p>Наблюдение и объяснение опытов, демонстрирующих изменение внутренней энергии тела в результате теплопередачи и работы внешних сил.</p> <p>Наблюдение и объяснение опытов, обсуждение практических ситуаций, демонстрирующих различные виды теплопередачи: теплопроводность, конвекцию, излучение.</p> <p>Исследование явления теплообмена при смешивании холодной и горячей воды.</p> <p>Наблюдение установления теплового равновесия между горячей и холодной водой.</p> <p>Определение (измерение) количества теплоты, полученного водой при теплообмене с нагретым металлическим цилиндром.</p> <p>Определение (измерение) удельной теплоёмкости вещества.</p> <p>Решение задач, связанных с вычислением количества теплоты и теплоёмкости при теплообмене.</p> <p>Анализ ситуаций практического использования тепловых свойств веществ и материалов, например, в</p>

		<p>Принципы работы тепловых двигателей КПД теплового двигателя.</p> <p>Тепловые двигатели и защита окружающей среды.</p> <p>Закон сохранения и превращения энергии в тепловых процессах</p>	<p>целях энергосбережения: теплоизоляция, энергосберегающие крыши, термоаккумуляторы и т. д.</p> <p>Наблюдение явлений испарения и конденсации.</p> <p>Исследование процесса испарения различных жидкостей. Объяснение явлений испарения и конденсации на основе атомно-молекулярного учения. Наблюдение и объяснение процесса кипения, в том числе зависимости температуры кипения от давления.</p> <p>Определение (измерение) относительной влажности воздуха.</p> <p>Наблюдение процесса плавления кристаллического вещества, например, льда.</p> <p>Сравнение процессов плавления кристаллических тел и размягчения при нагревании аморфных тел.</p> <p>Определение (измерение) удельной теплоты плавления льда.</p> <p>Объяснение явлений плавления и кристаллизации на основе атомно-молекулярного учения.</p> <p>Решение задач, связанных с вычислением количества теплоты в процессах теплопередачи при плавлении и кристаллизации, испарении и конденсации.</p> <p>Анализ ситуаций практического применения явлений плавления и кристаллизации, например, получение сверхчистых материалов, солевая грелка и др.</p> <p>Анализ работы и объяснение принципа действия теплового двигателя. Вычисление количества теплоты, выделяющегося при сгорании различных видов топлива, и КПД двигателя.</p> <p>Обсуждение экологических последствий использования двигателей внутреннего сгорания, тепловых и гидроэлектростанций</p>
Итого по разделу 28ч			
Раздел 2. Электрические и магнитные явления			
2.1	Электрические заряды. Заряженные тела и их взаимодействия (7ч)	<p>Электризация тел. Два рода электрических зарядов.</p> <p>Взаимодействие заряженных тел. Закон Кулона (зависимость силы взаимодействия заряженных тел от величины зарядов и расстояния между телами).</p> <p>Электрическое поле.</p> <p>Напряжённость электрического поля.</p> <p>Принцип суперпозиции электрических полей (на качественном уровне).</p> <p>Носители электрических</p>	<p>Наблюдение и проведение опытов по электризации тел при соприкосновении и индукцией.</p> <p>Наблюдение и объяснение взаимодействия одноимённо и разноимённо заряженных тел.</p> <p>Объяснение принципа действия электроскопа.</p> <p>Объяснение явлений электризации при соприкосновении тел и индукцией с использованием знаний о носителях электрических зарядов в веществе.</p>

		<p>зарядов. Элементарный электрический заряд. Строение атома. Проводники и диэлектрики. Закон сохранения электрического заряда</p>	<p>Распознавание и объяснение явлений электризации в повседневной жизни. Наблюдение и объяснение опытов, иллюстрирующих закон сохранения электрического заряда. Наблюдение опытов по моделированию силовых линий электрического поля. Исследование действия электрического поля на проводники и диэлектрики</p>
2.2	Постоянный электрический ток (20ч)	<p>Электрический ток. Условия существования электрического тока. Источники постоянного тока. Действия электрического тока (тепловое, химическое, магнитное). Электрический ток в жидкостях и газах. Электрическая цепь. Сила тока. Электрическое напряжение. Сопротивление проводника. Удельное сопротивление вещества. Закон Ома для участка цепи. Последовательное и параллельное соединение проводников. Работа и мощность электрического тока. Закон Джоуля–Ленца. Электрические цепи и потребители электрической энергии в быту. Короткое замыкание</p>	<p>Наблюдение различных видов действия электрического тока и обнаружение этих видов действия в повседневной жизни. Наблюдение возникновения газового разряда и электрического тока в жидкости Сборка и испытание электрической цепи постоянного тока. Измерение силы тока амперметром. Измерение электрического напряжения вольтметром. Проведение и объяснение опытов, демонстрирующих зависимость электрического сопротивления проводника от его длины, площади поперечного сечения и материала. Исследование зависимости силы тока, протекающего через резистор, от сопротивления резистора и напряжения на резисторе. Проверка правила сложения напряжений при последовательном соединении двух резисторов. Проверка правила для силы тока при параллельном соединении резисторов. Анализ ситуаций последовательного и параллельного соединения проводников в домашних электрических сетях. Решение задач с использованием закона Ома и формул расчёта электрического сопротивления при последовательном и параллельном соединении проводников. Определение работы электрического тока, протекающего через резистор. Определение мощности электрического тока, выделяемой на резисторе. Исследование зависимости силы тока через лампочку от напряжения на ней. Определение КПД нагревателя. Исследование преобразования энергии при подъёме груза электродвигателем. Объяснение устройства и принципа действия домашних электронагревательных приборов.</p>

			Объяснение причин короткого замыкания и принципа действия плавких предохранителей. Решение задач с использованием закона Джоуля–Ленца
2.3	Магнитные явления (6ч)	Постоянные магниты. Взаимодействие постоянных магнитов. Магнитное поле. Магнитное поле Земли и его значение для жизни на Земле. Опыт Эрстеда. Магнитное поле электрического тока. Применение электромагнитов в технике. Действие магнитного поля на проводник с током. Электродвигатель постоянного тока. Использование электродвигателей в технических устройствах и на транспорте	Исследование магнитного взаимодействия постоянных магнитов. Изучение магнитного поля постоянных магнитов при их объединении и разделении. Исследование магнитного взаимодействия постоянных магнитов. Изучение магнитного поля постоянных магнитов при их объединении и разделении. Проведение опытов по визуализации поля постоянных магнитов. Изучение явления намагничивания вещества. Исследование действия электрического тока на магнитную стрелку. Проведение опытов, демонстрирующих зависимость силы взаимодействия катушки с током и магнита от силы и направления тока в катушке. Анализ ситуаций практического применения электромагнитов (в бытовых технических устройствах, промышленности, медицине). Изучение действия магнитного поля на проводник с током. Изучение действия электродвигателя. Измерение КПД электродвигательной установки. Распознавание и анализ различных применений электродвигателей (транспорт, бытовые устройства и др.)
2.4	Электромагнитная индукция (4ч)	Опыты Фарадея. Явление электромагнитной индукции. Правило Ленца. Электродвигатель. Способы получения электрической энергии. Электростанции на возобновляемых источниках энергии	Опыты по исследованию явления электромагнитной индукции: исследование изменений значения и направления индукционного тока
Итого по разделу 37ч			
Резервное время 3ч			
Общее количество часов по программе 68ч			
9 КЛАСС			
Раздел 1. Механические явления			
1.1	Механическое движение и способы его описания (10ч)	Механическое движение. Материальная точка.	Анализ и обсуждение различных примеров механического движения.

		<p>Система отсчёта. Относительность механического движения. Равномерное прямолинейное движение. Неравномерное прямолинейное движение. Средняя и мгновенная скорость тела при неравномерном движении. Ускорение. Равноускоренное прямолинейное движение. Свободное падение. Опыты Галилея. Равномерное движение по окружности. Период и частота обращения. Линейная и угловая скорости. Центростремительное ускорение</p>	<p>Обсуждение границ применимости модели «материальная точка». Описание механического движения различными способами (уравнение, таблица, график). Анализ жизненных ситуаций, в которых проявляется относительность механического движения. Наблюдение механического движения тела относительно разных тел отсчёта. Сравнение путей и траекторий движения одного и того же тела относительно разных тел отсчёта. Анализ текста Галилея об относительности движения; выполнение заданий по тексту (смысловое чтение). Определение средней скорости скольжения бруска или движения шарика по наклонной плоскости. Анализ и обсуждение способов приближённого определения мгновенной скорости. Определение скорости равномерного движения (шарика в жидкости, модели электрического автомобиля и т. п.). Определение пути, пройденного за данный промежуток времени, и скорости тела по графику зависимости пути равномерного движения от времени. Обсуждение возможных принципов действия приборов, измеряющих скорость (спидометров). Вычисление пути и скорости при равноускоренном прямолинейном движении тела. Определение пройденного пути и ускорения движения тела по графику зависимости скорости равноускоренного прямолинейного движения тела от времени. <i>Проверка гипотезы: если при равноускоренном движении без начальной скорости пути относятся как ряд нечётных чисел, то соответствующие промежутки времени одинаковы.</i> Определение ускорения тела при равноускоренном движении по наклонной плоскости. Измерение периода и частоты обращения тела по окружности. Определение скорости равномерного движения тела по окружности. Решение задач на определение кинематических характеристик механического движения различных видов. Распознавание и приближённое описание различных видов</p>
--	--	--	--

			механического движения в природе и технике (на примерах свободно падающих тел, движения животных, небесных тел, транспортных средств и др.)
1.2	Взаимодействие тел (20ч)	<p>Первый закон Ньютона. Второй закон Ньютона. Третий закон Ньютона. Принцип суперпозиции сил. Сила упругости. Закон Гука. Сила трения: сила трения скольжения, сила трения покоя, другие виды трения. Сила тяжести и закон всемирного тяготения. Ускорение свободного падения. Движение планет вокруг Солнца. Первая космическая скорость. Невесомость и перегрузки. Равновесие материальной точки. Абсолютно твёрдое тело. Равновесие твёрдого тела с закреплённой осью вращения. Момент силы. Центр тяжести</p>	<p>Наблюдение и обсуждение опытов с движением тела при уменьшении влияния других тел, препятствующих движению. Анализ текста Галилея с описанием мысленного эксперимента, обосновывающего закон инерции; выполнение заданий по тексту (смысловое чтение). Обсуждение возможности выполнения закона инерции в различных системах отсчёта. Наблюдение и обсуждение механических явлений, происходящих в системе отсчёта «Тележка» при её равномерном и ускоренном движении относительно кабинета физики. Действия с векторами сил: выполнение заданий по сложению и вычитанию векторов. Наблюдение и/или проведение опытов, демонстрирующих зависимость ускорения тела от приложенной к нему силы и массы тела. Анализ и объяснение явлений с использованием второго закона Ньютона. Решение задач с использованием второго закона Ньютона и правила сложения сил. Определение жёсткости пружины. Анализ ситуаций, в которых наблюдаются упругие деформации, и их объяснение с использованием закона Гука. Решение задач с использованием закона Гука. Исследование зависимости силы трения скольжения от силы нормального давления. Обсуждение результатов исследования. Определение коэффициента трения скольжения. Измерение силы трения покоя. Решение задач с использованием формулы для силы трения скольжения. Анализ движения тел только под действием силы тяжести – свободного падения. Объяснение независимости ускорения свободного падения от массы тела. Оценка величины силы тяготения, действующей между двумя телами (для разных масс).</p>

			<p>Анализ движения небесных тел под действием силы тяготения (с использованием дополнительных источников информации).</p> <p>Решение задач с использованием закона всемирного тяготения и формулы для расчёта силы тяжести.</p> <p>Анализ оригинального текста, описывающего проявления закона всемирного тяготения; выполнение заданий по тексту (смысловое чтение).</p> <p>Наблюдение и обсуждение опытов по изменению веса тела при ускоренном движении.</p> <p>Анализ условий возникновения невесомости и перегрузки.</p> <p>Решение задач на определение веса тела в различных условиях.</p> <p>Анализ сил, действующих на тело, покоящееся на опоре.</p> <p>Определение центра тяжести различных тел</p>
1.3	Законы сохранения (10ч)	<p>Импульс тела. Изменение импульса. Импульс силы. Закон сохранения импульса. Реактивное движение.</p> <p>Механическая работа и мощность. Работа сил тяжести, упругости, трения. Связь энергии и работы. Потенциальная энергия тела, поднятого над поверхностью земли. Потенциальная энергия сжатой пружины. Кинетическая энергия. Теорема о кинетической энергии. Закон сохранения механической энергии</p>	<p>Наблюдение и обсуждение опытов, демонстрирующих передачу импульса при взаимодействии тел, закон сохранения импульса при абсолютно упругом и неупругом взаимодействии тел.</p> <p>Анализ ситуаций в окружающей жизни с использованием закона сохранения импульса.</p> <p>Распознавание явления реактивного движения в природе и технике.</p> <p>Применение закона сохранения импульса для расчёта результатов взаимодействия тел (на примерах неупругого взаимодействия, упругого центрального взаимодействия двух одинаковых тел, одно из которых неподвижно).</p> <p>Решение задач с использованием закона сохранения импульса.</p> <p>Определение работы силы упругости при подъёме груза с использованием неподвижного и подвижного блоков.</p> <p>Измерение мощности.</p> <p>Измерение потенциальной энергии упруго деформированной пружины.</p> <p>Измерение кинетической энергии тела по длине тормозного пути.</p> <p>Экспериментальное сравнение изменения потенциальной и кинетической энергий тела при движении по наклонной плоскости.</p> <p>Экспериментальная проверка закона сохранения механической энергии при свободном падении.</p> <p>Применение закона сохранения механической энергии для расчёта потенциальной и кинетической энергий тела.</p> <p>Решение задач с использованием закона сохранения механической</p>

			энергии
Итого по разделу 40ч			
Раздел 2. Механические колебания и волны			
2.1	Механические колебания (7ч)	Колебательное движение. Основные характеристики колебаний: период, частота, амплитуда. Математический и пружинный маятники. Превращение энергии при колебательном движении. Затухающие колебания. Вынужденные колебания. Резонанс	Наблюдение колебаний под действием сил тяжести и упругости и обнаружение подобных колебаний в окружающем мире. Анализ колебаний груза на нити и на пружине. Определение частоты колебаний математического и пружинного маятников. Наблюдение и объяснение явления резонанса. Исследование зависимости периода колебаний подвешенного к нити груза от длины нити. Проверка независимости периода колебаний груза, подвешенного к ленте, от массы груза. Наблюдение и обсуждение опытов, демонстрирующих зависимость периода колебаний пружинного маятника от массы груза и жёсткости пружины. Применение математического и пружинного маятников в качестве моделей для описания колебаний в окружающем мире. Решение задач, связанных с вычислением или оценкой частоты (периода) колебаний <i>Измерение ускорения свободного падения</i>
2.2	Механические волны. Звук (8ч)	Механические волны. Свойства механических волн. Продольные и поперечные волны. Длина волны и скорость её распространения. Механические волны в твёрдом теле, сейсмические волны. Звук. Громкость звука и высота тона. Отражение звука. Инфразвук и ультразвук	Обнаружение и анализ волновых явлений в окружающем мире. Наблюдение распространения продольных и поперечных волн (на модели) и обнаружение аналогичных видов волн в природе (звук, волны на воде). Вычисление длины волны и скорости распространения звуковых волн. Экспериментальное определение границ частоты слышимых звуковых колебаний. Наблюдение зависимости высоты звука от частоты (в том числе, с использованием музыкальных инструментов). Наблюдение и объяснение явления акустического резонанса. Анализ оригинального текста, посвящённого использованию звука (или ультразвука) в технике (эхолокация, ультразвук в медицине и др.); выполнение заданий по тексту (смысловое чтение)
Итого по разделу 15 ч			
Раздел 3. Электромагнитное поле и электромагнитные волны			
3.1	Электромагнитное поле и электромагнитные волны (6ч)	Электромагнитное поле. Электромагнитные волны. Свойства электромагнитных	Построение рассуждений, обосновывающих взаимосвязь электрического и магнитного полей.

		<p>волн. Шкала электромагнитных волн. Использование электромагнитных волн для сотовой связи. Электромагнитная природа света. Скорость света. Волновые свойства света</p>	<p>Экспериментальное изучение свойств электромагнитных волн (в том числе с помощью мобильного телефона). Анализ рентгеновских снимков человеческого организма. Анализ текстов, описывающих проявления электромагнитного излучения в природе: живые организмы, излучения небесных тел (смысловое чтение). Распознавание и анализ различных применений электромагнитных волн в технике. Изучение волновых свойств света. Решение задач с использованием формул для скорости электромагнитных волн, длины волны и частоты света</p>
Итого по разделу б4			
Раздел 4. Световые явления			
4.1	Законы распространения света (6ч)	<p>Лучевая модель света. Источники света. Прямолинейное распространение света. Затмения Солнца и Луны. Отражение света. Плоское зеркало. Закон отражения света. Преломление света. Закон преломления света. Полное внутреннее отражение света. Использование полного внутреннего отражения в оптических световодах</p>	<p>Наблюдение опытов, демонстрирующих явление прямолинейного распространения света (возникновение тени и полутени), и их интерпретация с использованием понятия светового луча. Объяснение и моделирование солнечного и лунного затмений. Исследование зависимости угла отражения светового луча от угла падения. Изучение свойств изображения в плоском зеркале. Наблюдение и объяснение опытов по получению изображений в вогнутом и выпуклом зеркалах. Наблюдение и объяснение опытов по преломлению света на границе различных сред, в том числе опытов с полным внутренним отражением. Исследование зависимости угла преломления от угла падения светового луча на границе «воздух–стекло». Распознавание явлений отражения и преломления света в повседневной жизни. Анализ и объяснение явления оптического миража. Решение задач с использованием законов отражения и преломления света</p>
4.2	Линзы и оптические приборы (6ч)	<p>Линза. Ход лучей в линзе. Оптическая система фотоаппарата, микроскопа и телескопа. Глаз как оптическая система. Близорукость и дальнозоркость</p>	<p>Получение изображений с помощью собирающей и рассеивающей линз. Определение фокусного расстояния и оптической силы собирающей линзы. Анализ устройства и принципа действия некоторых оптических приборов: фотоаппарата, микроскопа, телескопа. Изучение модели глаза как</p>

			оптической системы. Анализ явлений близорукости и дальновзоркости, принципа действия очков
4.3	Разложение белого света в спектр (3ч)	Разложение белого света в спектр. Опыты Ньютона. Сложение спектральных цветов. Дисперсия света	Наблюдение разложения белого света в спектр. Наблюдение и объяснение опытов по получению белого света при сложении света разных цветов. Проведение и объяснение опытов по восприятию цвета предметов при их наблюдении через цветные фильтры (цветные очки)
Итого по разделу 15ч			
Раздел 5. Квантовые явления			
5.1	Испускание и поглощение света атомом (4ч)	Опыты Резерфорда и планетарная модель атома. Модель атома Бора. Испускание и поглощение света атомом. Кванты. Линейчатые спектры	Обсуждение цели опытов Резерфорда по исследованию атомов, выдвижение гипотез о возможных результатах опытов в зависимости от предполагаемого строения атомов, формулирование выводов из результатов опытов. Обсуждение противоречий планетарной модели атома и оснований для гипотезы Бора о стационарных орбитах электронов. Наблюдение сплошных и линейчатых спектров излучения различных веществ. Объяснение линейчатых спектров излучения
5.2	Строение атомного ядра (6ч)	Радиоактивность. Альфа, бета- и гамма-излучения. Строение атомного ядра. Нуклонная модель атомного ядра. Изотопы. Радиоактивные превращения. Период полураспада атомных ядер	Обсуждение возможных гипотез о моделях строения ядра. Определение состава ядер по заданным массовым и зарядовым числам и по положению в периодической системе элементов. Анализ изменения состава ядра и его положения в периодической системе при α -радиоактивности. Исследование треков α -частиц по готовым фотографиям. Обнаружение и измерение радиационного фона с помощью дозиметра, оценка его интенсивности. Анализ биологических изменений, происходящих под действием радиоактивных излучений. Использование радиоактивных излучений в медицине
5.3	Ядерные реакции (7ч)	Ядерные реакции. Законы сохранения зарядового и массового чисел. Энергия связи атомных ядер. Связь массы и энергии. Реакции синтеза и деления ядер. Источники энергии Солнца и звёзд. Ядерная энергетика. Действия радиоактивных излучений на живые организмы	Решение задач с использованием законов сохранения массовых и зарядовых чисел на определение результатов ядерных реакций; анализ возможности или невозможности ядерной реакции. Оценка энергии связи ядер с использованием формулы Эйнштейна.

			Обсуждение перспектив использования управляемого термоядерного синтеза. Обсуждение преимуществ и экологических проблем, связанных с ядерной энергетикой
Итого по разделу 17ч			
Повторительно-обобщающий модуль			
	Повторение и обобщение содержания курса физики за 7–9 классы (9ч)	Систематизация и обобщение предметного содержания и опыта деятельности, приобретённого при изучении всего курса физики основного общего образования. Подготовка к основному государственному экзамену по физике для обучающихся, выбравших этот учебный предмет	Выполнение учебных заданий, требующих демонстрации компетентностей, характеризующих естественнонаучную грамотность: – применения полученных знаний для научного объяснения физических явлений в окружающей природе, в повседневной жизни и выявления физических основ ряда современных технологий; – применения освоенных экспериментальных умений для исследования физических явлений, в том числе для проверки гипотез и выявления закономерностей. Решение расчётных задач, в том числе предполагающих использование физических моделей и основанных на содержании различных разделов курса физики. Выполнение и защита групповых или индивидуальных проектов, связанных с содержанием курса физики
Итого по разделу 9ч			
Общее количество часов по программе 102ч			

Национальные, региональные и этнокультурные особенности реализуются в следующих темах и уроках

Тема раздела	Тема урока	Содержание РНЭО
7 класс		
Введение	Наблюдения и опыты. Физические величины их измерение.	Физические явления и процессы в окружающей среде Челябинской области. Взаимосвязь природы Челябинской области и человеческого общества.
	Физика и мир, в котором мы живем.	Техника и окружающая среда в г. Челябинске.
Первоначальные сведения о строении вещества	Диффузия в газах, жидкостях и твердых телах	Распространение вредных веществ в атмосфере и водоемах предприятиями г. Челябинска.
	Взаимное притяжение и отталкивание молекул	Влияние на жизнь Шершневого водохранилища нефтяной пленки на его поверхности. Явление смачивания оперенья водоплавающих птиц, обитающих на этом водоеме.
	Агрегатные состояния вещества.	Источники твердых, жидких и газообразных веществ, загрязняющих окружающую среду Челябинской области.
Взаимодействие тел	Механическое движение. Скорость.	Скорость движения автотранспорта и уменьшение выброса в атмосферу отравляющих веществ на основных транспортных магистралях г. Челябинска.
	Сила упругости. Закон Гука. Динамометры.	Деформация плодородного слоя почвы тяжелыми с/х машинами в совхозе «Красное поле».

	Трение в природе и технике	Вред от использования песчано-солевой смеси против гололеда в г. Челябинске. Вредное трение и проблема энергоснабжения на территории Челябинска.
Давление твердых тел, жидкостей и газов	Вес воздуха. Атмосферное давление.	Изменение состава атмосферы г. Челябинска в результате человеческой деятельности.
	Действие жидкости и газа на погруженное в них тело. Архимедова сила.	Способы очищения водоемов от грязи, масляной пленки на примере реке Миасс.
	Плавание тел, судов. Воздухоплавание.	Экологически вредные последствия использования водного и воздушного транспорта, на примере работы аэробусов в Баландино (аэропорт г. Челябинска). Единый мировой воздушный и водный океаны.
	Плавание тел.	<u>Водоисточники</u> Челябинской области, качество питьевой воды. Проблема Шершневого и Аргазианского водохранилищ.
Работа и мощность. Энергия	Простые механизмы.	Экологическая безопасность различных механизмов на примере использования устройств подъемного крана, на ближайшей стройке к школе Курчатовского района г. Челябинска
	Рычаг. Условия равновесия рычага. Момент силы.	Понятие равновесия в экологическом смысле. (на примере использования рычага на предприятиях г. Челябинска).
	Энергия. Потенциальная и кинетическая энергия.	Связь прогресса человеческой цивилизации с энергопотреблением Челябинска. Проблема энергодефицита в г. Челябинске.
	Превращение одного вида механической энергии в другой.	Использование энергии рек и ветра на территории Челябинской области. Использование энергии движущейся воды, гидроэнергетические ресурсы Челябинской области.
8 класс		
Тепловые явления.	Тепловое движение. Температура.	Температура как главный экологический фактор на территории Челябинской области.
	Теплопроводность. Конвекция. Излучение.	Образование конвекционных потоков в промышленных зонах Челябинской области.
	Энергия топлива. Удельная теплота сгорания топлива.	Экономичные и экологически чистые виды топлива, применяемые на предприятиях Челябинской области.
	Испарение. Парообразование. Насыщенный и ненасыщенный пар.	Возможное образование кислотных дождей в г. Челябинске.
	Работа газа и пара при расширении. Двигатель внутреннего сгорания	Загрязнение окружающей среды г. Челябинска выбросами в атмосферу и сточными водами. Совершенствование тепловых двигателей с целью охраны природы на территории Южного Урала.
Электрические явления.	Электрическое поле.	Борьба с электризацией в жилых помещениях и на предприятиях г. Челябинска.
	Нагревание проводников электрическим током. Закон Джоуля - Ленца.	Энергия электрического тока и ее использование на предприятиях черной и цветной металлургии г. Челябинска и г. Магнитогорска.
	Постоянные магниты. Магнитное поле постоянных магнитов. Магнитное поле Земли.	Магнетизм в природных зонах Южного Урала. Антропогенные магнитные явления.

Световые явления.	Отражение света. Законы отражения света.	Отражение света в процессе энергообмена Мирового океана с внешней средой в масштабах Челябинской области.
	Преломление света.	Отражение и преломление света в процессе энергообмена Мирового океана с внешней средой в масштабах Челябинской области.
9 класс		
Законы взаимодействия и движения тел	Ракеты. Решение задач на закон сохранения импульса.	Роль космических аппаратов в контроле над состоянием атмосферы, в том числе Челябинской области.
Механические колебания и волны	Вынужденные колебания. Резонанс.	Отрицательное воздействие резонанса на человека на предприятиях г. Челябинска.
Электромagnetное поле	Переменный ток. Трансформатор.	Влияние переменного тока на человека на предприятиях г. Челябинска.
	Электромагнитное поле.	Биологическое воздействие волн сверхвысокой частоты и защита от них (на примере работы водителей трамвая и троллейбуса в г. Челябинске)
Строение атома и атомного ядра. Использование энергии атомных ядер.	Радиоактивность. Радиоактивные превращение атомных ядер.	Влияние радиации на человека на Южном Урале. Загрязнение биосферы Южного Урала продуктами взрывов. Радиоактивное загрязнение природных сред.
	Деление ядер урана. Цепная реакция.	Изучение последствий радиоактивного следа ПО «Маяк». Физиологические действия нейтронов и способы защиты от нейтронного излучения
	Ядерный реактор. Ядерная энергетика. Экологические проблемы работы атомных электростанций.	Проблема строительства Южноуральской АЭС. Техника безопасности на ядерных установках. Проблемы захоронения радиоактивных отходов на территории Челябинской области

Рабочая программа основного общего образования по учебному предмету «Химия» для 8-9 классов

1. Содержание учебного предмета

8 класс

Первоначальные химические понятия

Предмет химии. Роль химии в жизни человека. Химия в системе наук. Тела и вещества. Физические свойства веществ. Агрегатное состояние веществ. Понятие о методах познания в химии. Чистые вещества и смеси. Способы разделения смесей.

Атомы и молекулы. Химические элементы. Символы химических элементов.

Простые и сложные вещества. Атомно-молекулярное учение.

Химическая формула. Валентность атомов химических элементов. Закон постоянства состава веществ. Относительная атомная масса. Относительная молекулярная масса. Массовая доля химического элемента в соединении.

Количество вещества. Моль. Молярная масса. Взаимосвязь количества, массы и числа структурных единиц вещества. Расчёты по формулам химических соединений.

Физические и химические явления. Химическая реакция и её признаки. Закон сохранения массы веществ. Химические уравнения. Классификация химических реакций (соединения, разложения, замещения, обмена).

Химический эксперимент:

знакомство с химической посудой, правилами работы в лаборатории и приёмами обращения с лабораторным оборудованием, изучение и описание физических свойств образцов неорганических веществ, наблюдение физических (плавление воска, таяние льда, растирание сахара в ступке, кипение и конденсация воды) и химических (горение свечи, прокаливание медной проволоки, взаимодействие мела с кислотой) явлений, наблюдение и описание признаков протекания химических реакций (разложение сахара, взаимодействие серной кислоты с хлоридом бария, разложение гидроксида меди (II) при нагревании, взаимодействие железа с раствором соли меди (II), изучение способов разделения смесей (с помощью магнита, фильтрование, выпаривание, дистилляция, хроматография), проведение очистки поваренной соли, наблюдение и описание результатов проведения опыта, иллюстрирующего закон сохранения массы, создание моделей молекул (шаростержневых).

Важнейшие представители неорганических веществ

Воздух – смесь газов. Состав воздуха. Кислород – элемент и простое вещество. Нахождение кислорода в природе, физические и химические свойства (реакции горения). Оксиды. Применение кислорода. Способы получения кислорода в лаборатории и промышленности. Круговорот кислорода в природе. Озон – аллотропная модификация кислорода.

Тепловой эффект химической реакции, термохимические уравнения, экзо- и эндотермические реакции. Топливо: уголь и метан. Загрязнение воздуха, усиление парникового эффекта, разрушение озонового слоя.

Водород – элемент и простое вещество. Нахождение водорода в природе, физические и химические свойства, применение, способы получения. Кислоты и соли.

Молярный объём газов. Расчёты по химическим уравнениям.

Физические свойства воды. Вода как растворитель. Растворы. Насыщенные и ненасыщенные растворы. Растворимость веществ в воде. Массовая доля веществ в растворе. Химические свойства воды. Основания. Роль растворов в природе и жизни человека. Круговорот воды в природе. Загрязнение природных вод. Охрана и очистка природных вод.

Классификация неорганических соединений. Оксиды. Классификация оксидов: солеобразующие (основные, кислотные, амфотерные) и несолеобразующие. Номенклатура оксидов. Физические и химические свойства оксидов. Получение оксидов.

Основания. Классификация оснований: щёлочи и нерастворимые основания. Номенклатура оснований. Физические и химические свойства оснований. Получение оснований.

Кислоты. Классификация кислот. Номенклатура кислот. Физические и химические свойства кислот. Ряд активности металлов Н.Н. Бекетова. Получение кислот.

Соли. Номенклатура солей. Физические и химические свойства солей.

Получение солей.

Генетическая связь между классами неорганических соединений.

Химический эксперимент:

качественное определение содержания кислорода в воздухе, получение, собирание, распознавание и изучение свойств кислорода, наблюдение взаимодействия веществ с кислородом и условия возникновения и прекращения горения (пожара), ознакомление с образцами оксидов и описание их свойств, получение, собирание, распознавание и изучение свойств водорода (горение), взаимодействие водорода с оксидом меди (II) (возможно использование видеоматериалов), наблюдение образцов веществ количеством 1 моль, исследование особенностей растворения веществ с различной растворимостью, приготовление растворов с

определённой массовой долей растворённого вещества, взаимодействие с металлами (натрием и кальцием) (возможно использование видеоматериалов), исследование образцов неорганических веществ различных классов, наблюдение изменения окраски индикаторов в растворах кислот и щелочей, изучение взаимодействия оксида меди (II) с раствором серной кислоты, кислот с металлами, реакций нейтрализации, получение нерастворимых оснований, вытеснение одного металла другим из раствора соли, решение экспериментальных задач по теме «Важнейшие классы неорганических соединений».

Периодический закон и Периодическая система химических элементов Д.И. Менделеева. Строение атомов. Химическая связь. Окислительно-восстановительные реакции
Первые попытки классификации химических элементов. Понятие о группах сходных элементов (щелочные и щелочноземельные металлы, галогены, инертные газы). Элементы, которые образуют амфотерные оксиды и гидроксиды.

Периодический закон. Периодическая система химических элементов Д.И. Менделеева. Короткопериодная и длиннопериодная формы Периодической системы химических элементов Д.И. Менделеева. Периоды и группы. Физический смысл порядкового номера, номеров периода и группы элемента.

Строение атомов. Состав атомных ядер. Изотопы. Электроны. Строение электронных оболочек атомов первых 20 химических элементов Периодической системы Д.И. Менделеева. Характеристика химического элемента по его положению в Периодической системе Д.И. Менделеева.

Закономерности изменения радиуса атомов химических элементов, металлических и неметаллических свойств по группам и периодам.

Значение Периодического закона и Периодической системы химических элементов для развития науки и практики. Д.И. Менделеев – учёный и гражданин. Химическая связь. Ковалентная (полярная и неполярная) связь. Электроотрицательность химических элементов. Ионная связь.

Степень окисления. Окислительно-восстановительные реакции. Процессы окисления и восстановления. Окислители и восстановители.

Химический эксперимент:

изучение образцов веществ металлов и неметаллов, взаимодействие гидроксида цинка с растворами кислот и щелочей, проведение опытов, иллюстрирующих примеры окислительно-восстановительных реакций (горение, реакции разложения, соединения).

Межпредметные связи

Реализация межпредметных связей при изучении химии в 8 классе осуществляется через использование как общих естественнонаучных понятий, так и понятий, являющихся системными для отдельных предметов естественно-научного цикла.

Общие естественнонаучные понятия: научный факт, гипотеза, теория, закон, анализ, синтез, классификация, периодичность, наблюдение, эксперимент, моделирование, измерение, модель, явление.

Физика: материя, атом, электрон, протон, нейтрон, ион, нуклид, изотопы, радиоактивность, молекула, электрический заряд, вещество, тело, объём,

агрегатное состояние вещества, газ, физические величины, единицы измерения, космос, планеты, звёзды, Солнце.

Биология: фотосинтез, дыхание, биосфера.

География: атмосфера, гидросфера, минералы, горные породы, полезные ископаемые, топливо, водные ресурсы.

9 класс

Вещество и химическая реакция

Периодический закон. Периодическая система химических элементов Д.И. Менделеева. Строение атомов. Закономерности в изменении свойств химических элементов первых трёх периодов, калия, кальция и их соединений в соответствии с положением элементов в Периодической системе и строением их атомов.

Строение вещества: виды химической связи. Типы кристаллических решёток, зависимость свойств вещества от типа кристаллической решётки и вида химической связи.

Классификация и номенклатура неорганических веществ. Химические свойства веществ, относящихся к различным классам неорганических соединений, генетическая связь неорганических веществ.

Классификация химических реакций по различным признакам (по числу и составу участвующих в реакции веществ, по тепловому эффекту, по изменению степеней окисления химических элементов, по обратимости, по участию катализатора). Экзо- и эндотермические реакции, термохимические уравнения.

Понятие о скорости химической реакции. Понятие об обратимых и необратимых химических реакциях. Понятие о гомогенных и гетерогенных реакциях. Понятие о катализе. Понятие о химическом равновесии. Факторы, влияющие на скорость химической реакции и положение химического равновесия.

Окислительно-восстановительные реакции, электронный баланс окислительно-восстановительной реакции. Составление уравнений окислительно-восстановительных реакций с использованием метода электронного баланса.

Теория электролитической диссоциации. Электролиты и неэлектролиты. Катионы, анионы. Механизм диссоциации веществ с различными видами химической связи. Степень диссоциации. Сильные и слабые электролиты.

Реакции ионного обмена. Условия протекания реакций ионного обмена, полные и сокращённые ионные уравнения реакций. Свойства кислот, оснований и солей в свете представлений об электролитической диссоциации. Качественные реакции на ионы. Понятие о гидролизе солей.

Химический эксперимент:

ознакомление с моделями кристаллических решёток неорганических веществ – металлов и неметаллов (графита и алмаза), сложных веществ (хлорида натрия), исследование зависимости скорости химической реакции от воздействия различных факторов, исследование электропроводности растворов веществ, процесса диссоциации кислот, щелочей и солей (возможно использование видео материалов), проведение опытов, иллюстрирующих признаки протекания реакций ионного обмена (образование осадка, выделение газа, образование воды), опытов, иллюстрирующих примеры окислительно-восстановительных реакций (горение, реакции разложения, соединения), распознавание неорганических веществ помощью качественных реакций на ионы, решение экспериментальных задач.

Неметаллы и их соединения

Общая характеристика галогенов. Особенности строения атомов, характерные степени окисления. Строение и физические свойства простых веществ – галогенов. Химические свойства на примере хлора (взаимодействие с металлами, неметаллами, щелочами). Хлороводород. Соляная кислота, химические свойства, получение, применение. Действие хлора и хлороводорода на организм человека. Важнейшие хлориды и их нахождение в природе.

Общая характеристика элементов VIA-группы. Особенности строения атомов, характерные степени окисления. Строение и физические свойства простых веществ – кислорода и серы. Аллотропные модификации кислорода и серы. Химические свойства серы. Сероводород, строение, физические и химические свойства. Оксиды серы как представители кислотных оксидов. Серная кислота, физические и химические свойства (общие как представителя класса кислот и специфические). Химические реакции, лежащие в основе промышленного способа получения серной кислоты. Применение серной кислоты. Соли серной кислоты, качественная реакция на сульфат-ион. Нахождение серы и её соединений в природе. Химическое загрязнение окружающей среды соединениями серы (кислотные дожди, загрязнение воздуха и водоёмов), способы его предотвращения. Общая характеристика элементов VA-группы. Особенности строения атомов, характерные степени окисления. Азот, распространение в природе, физические и химические свойства. Круговорот азота в природе. Аммиак, его физические и химические свойства, получение и применение. Соли аммония, их физические и химические свойства, применение. Качественная реакция на ионы аммония. Азотная кислота, её получение, физические и химические свойства (общие как представителя класса кислот и специфические). Использование нитратов и солей аммония в качестве минеральных удобрений. Химическое загрязнение окружающей среды соединениями азота (кислотные дожди, загрязнение воздуха, почвы и водоёмов). Фосфор, аллотропные модификации фосфора, физические и химические свойства. Оксид фосфора (V) и фосфорная кислота, физические и химические свойства, получение. Использование фосфатов в качестве минеральных удобрений.

Общая характеристика элементов IVA-группы. Особенности строения атомов, характерные степени окисления. Углерод, аллотропные модификации, распространение в природе, физические и химические свойства. Адсорбция. Круговорот углерода в природе. Оксиды углерода, их физические и химические свойства, действие на живые организмы, получение и применение. Экологические проблемы, связанные с оксидом углерода (IV), гипотеза глобального потепления климата, парниковый эффект. Угольная кислота и её соли, их физические и химические свойства, получение и применение. Качественная реакция на карбонат-ионы. Использование карбонатов в быту, медицине, промышленности и сельском хозяйстве.

Первоначальные понятия об органических веществах как о соединениях углерода (метан, этан, этилен, ацетилен, этанол, глицерин, уксусная кислота). Природные источники углеводов (уголь, природный газ, нефть), продукты их переработки (бензин), их роль в быту и промышленности. Понятие о биологически важных веществах: жирах, белках, углеводах – и их роли в жизни человека. Материальное единство органических и неорганических соединений.

Кремний, его физические и химические свойства, получение и применение. Соединения кремния в природе. Общие представления об оксиде кремния (IV) и кремниевой кислоте. Силикаты, их использование в быту, в промышленности. Важнейшие строительные материалы: керамика, стекло, цемент, бетон, железобетон. Проблемы безопасного использования строительных материалов в повседневной жизни.

Химический эксперимент:

изучение образцов неорганических веществ, свойств соляной кислоты, проведение качественных реакций на хлорид-ионы и наблюдение признаков их протекания, опыты, отражающие

физические и химические свойства галогенов и их соединений (возможно использование видеоматериалов), ознакомление с образцами хлоридов (галогенидов), ознакомление с образцами серы и её соединениями (возможно использование видеоматериалов), наблюдение процесса обугливания сахара под действием концентрированной серной кислоты, изучение химических свойств разбавленной серной кислоты, проведение качественной реакции на сульфат-ион и наблюдение признака её протекания, ознакомление с физическими свойствами азота, фосфора и их соединений (возможно использование видеоматериалов), образцами азотных и фосфорных удобрений, получение, собирание, распознавание и изучение свойств аммиака, проведение качественных реакций на ион аммония и фосфат-ион и изучение признаков их протекания, взаимодействие концентрированной азотной кислоты с медью (возможно использование видеоматериалов), изучение моделей кристаллических решёток алмаза, графита, фуллерена, ознакомление с процессом адсорбции растворённых веществ активированным углём и устройством противогаза, получение, собирание, распознавание и изучение свойств углекислого газа, проведение качественных реакций на карбонат и силикат-ионы и изучение признаков их протекания, ознакомление с продукцией силикатной промышленности, решение экспериментальных задач по теме «Важнейшие металлы и их соединения».

Металлы и их соединения

Общая характеристика химических элементов – металлов на основании их положения в Периодической системе химических элементов Д.И. Менделеева строения атомов. Строение металлов. Металлическая связь и металлическая кристаллическая решётка. Электрохимический ряд напряжений металлов. Физические и химические свойства металлов.

Общие способы получения металлов. Понятие о коррозии металлов, основные способы защиты их от коррозии. Сплавы (сталь, чугун, дюралюминий, бронза) и их применение в быту и промышленности. Щелочные металлы: положение в Периодической системе химических элементов Д.И. Менделеева, строение их атомов, нахождение в природе.

Физические и химические свойства (на примере натрия и калия). Оксиды и гидроксиды натрия и калия. Применение щелочных металлов и их соединений.

Щелочноземельные металлы магний и кальций: положение в Периодической системе химических элементов Д.И. Менделеева, строение их атомов, нахождение в природе. Физические и химические свойства магния и кальция. Важнейшие соединения кальция (оксид, гидроксид, соли). Жёсткость воды и способы её умягчения.

Алюминий: положение в Периодической системе химических элементов Д.И. Менделеева, строение атома, нахождение в природе. Физические и химические свойства алюминия. Амфотерные свойства оксида и гидроксида алюминия.

Железо: положение в Периодической системе химических элементов Д.И. Менделеева, строение атома, нахождение в природе. Физические и химические свойства железа. Оксиды, гидроксиды и соли железа (II) и железа (III), их состав, свойства и получение.

Химический эксперимент:

ознакомление с образцами металлов и сплавов, их физическими свойствами, изучение результатов коррозии металлов (возможно использование видеоматериалов), особенностей взаимодействия оксида кальция и натрия с водой (возможно использование видеоматериалов), исследование свойств жёсткой воды, процесса горения железа в кислороде (возможно использование видеоматериалов), признаков протекания качественных реакций на ионы (магния, кальция, алюминия, цинка, железа (II) и железа (III), меди (II)), наблюдение и описание процессов окрашивания пламени ионами натрия, калия и кальция (возможно использование

видеоматериалов), исследование амфотерных свойств гидроксида алюминия и гидроксида цинка, решение экспериментальных задач по теме «Важнейшие металлы и их соединения».

Химия и окружающая среда

Вещества и материалы в повседневной жизни человека. Безопасное использование веществ и химических реакций в быту. Первая помощь при химических ожогах и отравлениях.

Химическое загрязнение окружающей среды (предельная допустимая концентрация веществ (далее – ПДК). Роль химии в решении экологических проблем.

Химический эксперимент:

изучение образцов материалов (стекло, сплавы металлов, полимерные материалы).

Межпредметные связи

Реализация межпредметных связей при изучении химии в 9 классе осуществляется через использование как общих естественно-научных понятий, так и понятий, являющихся системными для отдельных предметов естественно-научного цикла.

Общие естественно-научные понятия: научный факт, гипотеза, закон, теория, анализ, синтез, классификация, периодичность, наблюдение, эксперимент, моделирование, измерение, модель, явление, парниковый эффект, технология, материалы.

Физика: материя, атом, электрон, протон, нейтрон, ион, нуклид, изотопы, радиоактивность, молекула, электрический заряд, проводники, полупроводники, диэлектрики, фотоэлемент, вещество, тело, объём, агрегатное состояние вещества, газ, раствор, растворимость, кристаллическая решётка, сплавы, физические величины, единицы измерения, космическое пространство, планеты, звёзды, Солнце.

Биология: фотосинтез, дыхание, биосфера, экосистема, минеральные удобрения, микроэлементы, макроэлементы, питательные вещества.

География: атмосфера, гидросфера, минералы, горные породы, полезные ископаемые, топливо, водные ресурсы.

2. Планируемые результаты освоения учебного предмета

ЛИЧНОСТНЫЕ РЕЗУЛЬТАТЫ

Личностные результаты освоения программы основного общего образования достигаются в ходе обучения химии в единстве учебной и воспитательной деятельности в соответствии с традиционными российскими социокультурными и духовно-нравственными ценностями, принятыми в обществе правилами и нормами поведения и способствуют процессам самопознания, саморазвития и социализации обучающихся.

Личностные результаты отражают готовность обучающихся руководствоваться системой позитивных ценностных ориентаций и расширение опыта деятельности на её основе, в том числе в части:

1) патриотического воспитания:

ценностного отношения к отечественному культурному, историческому и научному наследию, понимания значения химической науки в жизни современного общества, способности владеть достоверной информацией о передовых достижениях и открытиях мировой и отечественной химии, заинтересованности в научных знаниях об устройстве мира и общества;

2) гражданского воспитания:

представления о социальных нормах и правилах межличностных отношений в коллективе, коммуникативной компетентности в общественно полезной, учебно-исследовательской, творческой и других видах деятельности, готовности к разнообразной совместной деятельности при выполнении учебных, познавательных задач, выполнении химических экспериментов, создании учебных проектов, стремления к взаимопониманию и взаимопомощи в процессе этой учебной деятельности, готовности оценивать своё поведение и поступки своих товарищей с позиции нравственных и правовых норм с учётом осознания последствий поступков;

3) ценности научного познания:

мировоззренческие представления о веществе и химической реакции, соответствующие современному уровню развития науки и составляющие основу для понимания сущности научной картины мира, представления об основных закономерностях развития природы, взаимосвязях человека с природной средой, о роли химии в познании этих закономерностей;

познавательные мотивы, направленные на получение новых знаний по химии, необходимые для объяснения наблюдаемых процессов и явлений, познавательной, информационной и читательской культуры, в том числе навыков самостоятельной работы с учебными текстами, справочной литературой, доступными техническими средствами информационных технологий;

интерес к обучению и познанию, любознательность, готовность и способность к самообразованию, проектной и исследовательской деятельности, к осознанному выбору направленности и уровня обучения в дальнейшем;

4) формирования культуры здоровья:

осознание ценности жизни, ответственного отношения к своему здоровью, установки на здоровый образ жизни, осознание последствий и неприятие вредных привычек (употребления алкоголя, наркотиков, курения), необходимости соблюдения правил безопасности при обращении с химическими веществами в быту и реальной жизни;

5) трудового воспитания:

интерес к практическому изучению профессий и труда различного рода, уважение к труду и результатам трудовой деятельности, в том числе на основе применения предметных знаний по химии, осознанный выбор индивидуальной траектории продолжения образования с учётом личностных интересов и способности к химии, общественных интересов и потребностей, успешной профессиональной деятельности и развития необходимых умений, готовность адаптироваться в профессиональной среде;

6) экологического воспитания:

экологически целесообразное отношение к природе как источнику жизни на Земле, основе её существования, понимание ценности здорового и безопасного образа жизни, ответственное отношение к собственному физическому и психическому здоровью, осознание ценности соблюдения правил безопасного поведения при работе с веществами, а также в ситуациях, угрожающих здоровью и жизни людей;

способности применять знания, получаемые при изучении химии, для решения задач, связанных с окружающей природной средой, для повышения уровня экологической культуры, осознания глобального характера экологических проблем и путей их решения посредством методов химии, экологического мышления, умения руководствоваться им в познавательной, коммуникативной и социальной практике.

МЕТАПРЕДМЕТНЫЕ РЕЗУЛЬТАТЫ

В составе метапредметных результатов выделяют значимые для формирования мировоззрения общенаучные понятия (закон, теория, принцип, гипотеза, факт, система, процесс, эксперимент и другое.), которые используются в естественно-научных учебных предметах и позволяют на основе знаний из этих предметов формировать представление о целостной научной картине мира, и универсальные учебные действия (познавательные, коммуникативные, регулятивные), которые обеспечивают формирование готовности к самостоятельному планированию и осуществлению учебной деятельности.

Познавательные универсальные учебные действия

Базовые логические действия:

умения использовать приёмы логического мышления при освоении знаний: раскрывать смысл химических понятий (выделять их характерные признаки, устанавливать взаимосвязь с другими понятиями), использовать понятия для объяснения отдельных фактов и явлений, выбирать основания и критерии для классификации химических веществ и химических реакций, устанавливать причинно-следственные связи между объектами изучения, строить логические рассуждения (индуктивные, дедуктивные, по аналогии), делать выводы и заключения;

умение применять в процессе познания понятия (предметные и метапредметные), символические (знаковые) модели, используемые в химии, преобразовывать широко применяемые в химии модельные представления – химический знак (символ элемента), химическая формула и уравнение химической реакции – при решении учебно-познавательных задач, с учётом этих модельных представлений выявлять и характеризовать существенные признаки изучаемых объектов – химических веществ и химических реакций, выявлять общие закономерности, причинно-следственные связи и противоречия в изучаемых процессах и явлениях.

Базовые исследовательские действия:

умение использовать поставленные вопросы в качестве инструмента познания, а также в качестве основы для формирования гипотезы по проверке правильности высказываемых суждений;

приобретение опыта по планированию, организации и проведению учебных экспериментов, умение наблюдать за ходом процесса, самостоятельно прогнозировать его результат, формулировать обобщения и выводы по результатам проведённого опыта, исследования, составлять отчёт о проделанной работе.

Работа с информацией:

умение выбирать, анализировать и интерпретировать информацию различных видов и форм представления, получаемую из разных источников (научно- популярная литература химического содержания, справочные пособия, ресурсы Интернета), критически оценивать противоречивую и недостоверную информацию;

умение применять различные методы и запросы при поиске и отборе информации и соответствующих данных, необходимых для выполнения учебных и познавательных задач определённого типа, приобретение опыта в области использования информационно-коммуникативных технологий, овладение культурой активного использования различных поисковых систем, самостоятельно выбирать оптимальную форму представления информации и иллюстрировать решаемые задачи несложными схемами, диаграммами, другими формами графики и их комбинациями;

умение использовать и анализировать в процессе учебной и исследовательской деятельности информацию о влиянии промышленности, сельского хозяйства и транспорта на состояние окружающей природной среды.

Коммуникативные универсальные учебные действия:

умение задавать вопросы (в ходе диалога и (или) дискуссии) по существу обсуждаемой темы, формулировать свои предложения относительно выполнения предложенной задачи;

приобретение опыта презентации результатов выполнения химического эксперимента (лабораторного опыта, лабораторной работы по исследованию свойств веществ, учебного проекта);

заинтересованность в совместной со сверстниками познавательной и исследовательской деятельности при решении возникающих проблем на основе учёта общих интересов и согласования позиций (обсуждения, обмен мнениями,

«мозговые штурмы», координация совместных действий, определение критериев по оценке качества выполненной работы и другие);

Регулятивные универсальные учебные действия:

умение самостоятельно определять цели деятельности, планировать, осуществлять, контролировать и при необходимости корректировать свою деятельность, выбирать наиболее эффективные способы решения учебных и познавательных задач, самостоятельно составлять или корректировать предложенный алгоритм действий при выполнении заданий с учётом получения новых знаний об изучаемых объектах – веществах и реакциях, оценивать соответствие полученного результата заявленной цели, умение использовать и анализировать контексты, предлагаемые в условии заданий.

ПРЕДМЕТНЫЕ РЕЗУЛЬТАТЫ

В составе предметных результатов по освоению обязательного содержания, установленного данной федеральной рабочей программой, выделяют: освоенные обучающимися научные знания, умения и способы действий, специфические для предметной области «Химия», виды деятельности по получению нового знания, его интерпретации, преобразованию и применению в различных учебных и новых ситуациях.

К концу обучения в **8 классе** предметные результаты на базовом уровне должны отражать сформированность у обучающихся умений: раскрывать смысл основных химических понятий: атом, молекула, химический элемент, простое вещество, сложное вещество, смесь (однородная и неоднородная), валентность, относительная атомная и молекулярная масса, количество вещества, моль, молярная масса, массовая доля химического элемента в соединении, молярный объём, оксид, кислота, основание, соль, электроотрицательность, степень окисления, химическая реакция, классификация реакций: реакции соединения, реакции разложения, реакции замещения, реакции обмена, экзо- и эндотермические реакции, тепловой эффект реакции, ядро атома, электронный слой атома, атомная орбиталь, радиус атома, химическая связь, полярная и неполярная ковалентная связь, ионная связь, ион, катион, анион, раствор, массовая доля вещества (процентная концентрация) в растворе;

иллюстрировать взаимосвязь основных химических понятий и применять эти понятия при описании веществ и их превращений;

использовать химическую символику для составления формул веществ и уравнений химических реакций;

определять валентность атомов элементов в бинарных соединениях, степень окисления элементов в бинарных соединениях, принадлежность веществ определённому классу соединений по формулам, вид химической связи (ковалентная и ионная) в неорганических соединениях;

раскрывать смысл Периодического закона Д.И. Менделеева: демонстрировать понимание периодической зависимости свойств химических элементов от их положения в Периодической системе, законов сохранения массы веществ, постоянства состава, атомно-молекулярного учения, закона Авогадро;

описывать и характеризовать табличную форму Периодической системы химических элементов: различать понятия «главная подгруппа (А-группа)» и

«побочная подгруппа (Б-группа)», малые и большие периоды, соотносить обозначения, которые имеются в таблице «Периодическая система химических элементов Д.И. Менделеева» с числовыми характеристиками строения атомов химических элементов (состав и заряд ядра, общее число электронов и распределение их по электронным слоям);

классифицировать химические элементы, неорганические вещества, химические реакции (по числу и составу участвующих в реакции веществ, по тепловому эффекту);

характеризовать (описывать) общие химические свойства веществ различных классов, подтверждая описание примерами молекулярных уравнений соответствующих химических реакций;

прогнозировать свойства веществ в зависимости от их качественного состава, возможности протекания химических превращений в различных условиях;

вычислять относительную молекулярную и молярную массы веществ, массовую долю химического элемента по формуле соединения, массовую долю вещества в растворе, проводить расчёты по уравнению химической реакции;

применять основные операции мыслительной деятельности – анализ и синтез, сравнение, обобщение, систематизацию, классификацию, выявление причинно-следственных связей – для изучения свойств веществ и химических реакций, естественно-научные методы познания – наблюдение, измерение, моделирование, эксперимент (реальный и мысленный);

следовать правилам пользования химической посудой и лабораторным оборудованием, а также правилам обращения с веществами в соответствии с инструкциями по выполнению лабораторных химических опытов по получению и собиранию газообразных веществ (водорода и кислорода), приготовлению растворов с определённой массовой долей растворённого вещества, планировать и проводить химические эксперименты по распознаванию растворов щелочей и кислот с помощью индикаторов (лакмус, фенолфталеин, метилоранж и другие).

К концу обучения в **9 классе** предметные результаты на базовом уровне должны отражать сформированность у обучающихся умений:

раскрывать смысл основных химических понятий: химический элемент, атом, молекула, ион, катион, анион, простое вещество, сложное вещество, валентность, электроотрицательность,

степень окисления, химическая реакция, химическая связь, тепловой эффект реакции, моль, молярный объём, раствор, электролиты, неэлектролиты, электролитическая диссоциация, реакции ионного обмена, катализатор, химическое равновесие, обратимые и необратимые реакции, окислительно-восстановительные реакции, окислитель, восстановитель, окисление и восстановление, аллотропия, амфотерность, химическая связь (ковалентная, ионная, металлическая), кристаллическая решётка, коррозия металлов, сплавы, скорость химической реакции, предельно допустимая концентрация ПДК вещества;

иллюстрировать взаимосвязь основных химических понятий и применять эти понятия при описании веществ и их превращений;

использовать химическую символику для составления формул веществ и уравнений химических реакций;

определять валентность и степень окисления химических элементов в соединениях различного состава, принадлежность веществ к определённому классу соединений по формулам, вид химической связи (ковалентная, ионная, металлическая) в неорганических соединениях, заряд иона по химической формуле, характер среды в водных растворах неорганических соединений, тип кристаллической решётки конкретного вещества;

раскрывать смысл Периодического закона Д.И. Менделеева и демонстрировать его понимание: описывать и характеризовать табличную форму Периодической системы химических элементов: различать понятия «главная подгруппа (А-группа)» и «побочная подгруппа (Б-группа)», малые и большие

периоды, соотносить обозначения, которые имеются в периодической таблице, с числовыми характеристиками строения атомов химических элементов (состав и заряд ядра, общее число электронов и распределение их по электронным слоям), объяснять общие закономерности в изменении свойств элементов и их соединений в пределах малых периодов и главных подгрупп с учётом строения их атомов;

классифицировать химические элементы, неорганические вещества, химические реакции (по числу и составу участвующих в реакции веществ, по тепловому эффекту, по изменению степеней окисления химических элементов); характеризовать (описывать) общие и специфические химические свойства простых и сложных веществ, подтверждая описание примерами молекулярных и ионных уравнений соответствующих химических реакций;

составлять уравнения электролитической диссоциации кислот, щелочей и солей, полные и сокращённые уравнения реакций ионного обмена, уравнения реакций, подтверждающих существование генетической связи между веществами различных классов;

раскрывать сущность окислительно-восстановительных реакций посредством составления электронного баланса этих реакций;

прогнозировать свойства веществ в зависимости от их строения, возможности протекания химических превращений в различных условиях;

вычислять относительную молекулярную и молярную массы веществ, массовую долю химического элемента по формуле соединения, массовую долю вещества в растворе, проводить расчёты по уравнению химической реакции;

соблюдать правила пользования химической посудой и лабораторным оборудованием, а также правила обращения с веществами в соответствии с инструкциями по выполнению

лабораторных химических опытов по получению и собиранию газообразных веществ (аммиака и углекислого газа);

проводить реакции, подтверждающие качественный состав различных веществ: распознавать опытным путём хлорид-, бромид-, иодид-, карбонат-, фосфат-, силикат-, сульфат-, гидроксид- ионы, катионы аммония и ионы изученных металлов, присутствующие в водных растворах неорганических веществ;

применять основные операции мыслительной деятельности – анализ и синтез, сравнение, обобщение, систематизацию, выявление причинно-следственных связей – для изучения свойств веществ и химических реакций, естественно-научные методы познания – наблюдение, измерение, моделирование, эксперимент (реальный и мысленный).

3. Тематическое планирование

Наименование разделов/ тем учебного предмета	Основное содержание	Основные виды деятельности обучающихся
8 класс		
Раздел 1. Первоначальные химические понятия		
Химия – важная область естествознания и практической деятельности человека	<p>Предмет химии. Роль химии в жизни человека. Химия в системе наук. Тела и вещества. Физические свойства веществ. Агрегатное состояние веществ. Понятие о методах познания химии. Чистые вещества и смеси. Способы разделения смесей.</p> <p>Химический эксперимент: <i>Демонстрации:</i> Знакомство с химической посудой, с правилами работы в лаборатории и приемами обращения с лабораторным оборудованием. Физические свойства образцов неорганических веществ – металлов и неметаллов. Способы разделения смесей (фильтрование, выпаривание, дистилляция, хроматография). <i>Лабораторные опыты:</i> Изучение и описание физических свойств образцов неорганических веществ. Изучение способов разделения смесей (с помощью магнита). <i>Практические работы:</i> № 1. Правила работы в лаборатории и приёмы обращения с лабораторным оборудованием. № 2. Разделение смесей (на примере очистки поваренной соли)</p>	<p>Раскрывать смысл изучаемых понятий. Раскрывать роль химии в природе и жизни человека, её связь с другими науками. Различать чистые вещества и смеси; однородные и неоднородные смеси. Различать физические и химические явления.</p> <p>Следовать алгоритмам использования экспериментальных методов – наблюдения и эксперимента.</p> <p>Наблюдать и описывать объекты при проведении демонстраций и лабораторных опытов по изучению физических свойств веществ, способов разделения смесей веществ. Проводить химический эксперимент при разделении смесей (на примере очистки поваренной соли) в ходе практической работы № 2.</p> <p>Следовать правилам пользования химической посудой и лабораторным оборудованием, а также правилам обращения с химическими веществами в соответствии с инструкцией при выполнении практической работы № 1.</p> <p>Выстраивать развёрнутые письменные и устные ответы с опорой на информацию из учебника и справочных материалов, грамотно использовать изученный понятийный аппарат курса химии</p>
Вещества и химические реакции	<p>Атомы и молекулы. Химические элементы. Символы химических элементов. Простые и сложные вещества. Атомно-молекулярное учение. Химическая формула. Валентность атомов химических элементов. Закон постоянства состава веществ. Относительная атомная масса. Относительная молекулярная масса. Массовая доля химического</p>	<p>Определять признаки химических реакций, условия их протекания. Объяснять сущность физических и химических явлений с точки зрения атомно-молекулярного учения. Классифицировать химические реакции (по числу и составу реагирующих и образующихся веществ). Составлять формулы бинарных веществ</p>

	<p>элемента в соединении. Количество вещества. Моль. Молярная масса. Взаимосвязь количества, массы и числа структурных единиц вещества. Расчёты по формулам химических соединений. Физические и химические явления. Химическая реакция и её признаки. Закон сохранения массы веществ. Химические уравнения. Классификация химических реакций (соединения, разложения, замещения, обмена). Химический эксперимент: <i>Демонстрации:</i> Физические свойства образцов неорганических веществ – металлов и неметаллов. Образцы веществ количеством 1 моль. Физические явления (плавление воска, таяние льда, растирание сахара в ступке, кипение и конденсация воды). Химические явления (горение свечи, прокаливание медной проволоки, взаимодействие соды или мела с соляной кислотой). Наблюдение признаков протекания химических реакций (разложение сахара, взаимодействие серной кислоты с хлоридом бария, получение и разложение гидроксида меди (II) при нагревании, взаимодействие железа с раствором соли меди (II)). Иллюстрирующие закон сохранения массы. <i>Лабораторные опыты:</i> Создание моделей молекул (шаростержневых). Описание физических свойств образцов неорганических веществ – металлов и неметаллов. Наблюдение физических (плавление воска, таяние льда) и химических (горение свечи, прокаливание медной проволоки) явлений. Наблюдение и описание признаков протекания химических реакций разных типов. <i>Вычисления:</i> относительной молекулярной массы веществ, молярной массы, массы веществ, массы и количества вещества; массовой доли химического элемента по формуле соединения; по уравнениям химических реакций: количества, массы вещества по известному количеству, массе реагентов или продуктов реакции</p>	<p>по валентности и определять валентность по формулам веществ. Расставлять коэффициенты в уравнениях химических реакций. Наблюдать и описывать объекты при проведении демонстраций и лабораторных опытов. Проводить вычисления по формулам химических соединений и уравнениям химических реакций. Применять естественно-научные методы познания (в том числе наблюдение, моделирование, эксперимент и основные операции мыслительной деятельности (сравнение, классификация). Выстраивать развёрнутые письменные и устные ответы с опорой на информацию из учебника и справочных материалов, грамотно использовать изученный понятийный аппарат курса химии</p>
Раздел 2. Важнейшие представители неорганических веществ		
<p>Воздух. Кислород. Понятие об оксидах</p>	<p>Воздух – смесь газов. Состав воздуха. Кислород – элемент и простое вещество. Нахождение кислорода в природе, физические и химические свойства (реакции горения). Оксиды. Применение кислорода. Способы получения кислорода в лаборатории и промышленности. Круговорот кислорода в природе. Озон – аллотропная модификация кислорода. Тепловой эффект химической реакции, термохимические уравнения, экзо- и эндотермические реакции. Топливо: уголь и метан. Загрязнение воздуха, усиление парникового эффекта, разрушение озонового</p>	<p>Использовать химическую символику для составления формул веществ, молекулярных уравнений химических реакций с участием кислорода. Характеризовать (описывать) состав воздуха, физические и химические свойства кислорода, способы его получения, применение и значение в природе и жизни человека. Сравнить реакции горения и медленного окисления. Объяснять сущность экологических проблем, связанных с загрязнением воздуха.</p>

	<p>слоя.</p> <p>Химический эксперимент: <i>Демонстрации:</i> Качественное определение содержания кислорода в воздухе Получение, соби́рание, распознавание и изучение свойств кислорода. Наблюдение взаимодействия веществ с кислородом и условия возникновения и прекращения горения (пожара). <i>Лабораторный опыт:</i> Ознакомление с образцами оксидов и описание их свойств. <i>Практическая работа:</i> № 3. Получение и соби́рание кислорода, изучение его свойств. <i>Вычисления:</i> молекулярной массы кислорода и озона на основании атомной массы химического элемента; количества, массы вещества по уравнениям химических реакций</p>	<p>Следовать правилам безопасной работы в лаборатории при использовании химической посуды и оборудования, а также правилам обращения с горючими веществами.</p> <p>Планировать и осуществлять на практике химические эксперименты, проводить наблюдения, делать выводы по результатам эксперимента при проведении лабораторных опытов и практической работы.</p> <p>Вычислять количество вещества, объём газа по формулам.</p> <p>Участвовать в совместной работе в группе.</p> <p>Выстраивать развёрнутые письменные и устные ответы с опорой на информацию из учебника и справочных материалов, грамотно использовать изученный понятийный аппарат курса химии</p>
<p>Водород. Понятие о кислотах и солях</p>	<p>Водород – элемент и простое вещество. Нахождение водорода в природе, физические и химические свойства, применение, способы получения. Кислоты и соли. Молярный объём газов. Расчёты по химическим уравнениям.</p> <p>Химический эксперимент: <i>Демонстрации:</i> Получение, соби́рание и распознавание водорода. Взаимодействие водорода с оксидом меди (II). <i>Лабораторный опыт:</i> Взаимодействие кислот с металлами. <i>Практическая работа:</i> № 4. Получение и соби́рание водорода, изучение его свойств. <i>Вычисления:</i> объёма, количества вещества газа по его известному количеству вещества или объёму; объёмов газов по уравнению реакции на основе закона объёмных отношений газов</p>	<p>Раскрывать смысл изучаемых понятий и применять эти понятия при описании свойств веществ и их превращений. Характеризовать (описывать) физические и химические свойства водорода, способы его получения, применение.</p> <p>Соби́рать прибор для получения водорода. Использовать химическую символику для составления формул веществ, молекулярных уравнений химических реакций с участием водорода.</p> <p>Вычислять молярную массу веществ; количество вещества, объём газа, массу вещества;</p> <p>Проводить расчёты по уравнениям химических реакций: количества, объёма, массы вещества по известному количеству, объёму, массе реагентов или продуктов реакции.</p> <p>Следовать правилам безопасной работы в лаборатории при использовании химической посуды и оборудования, а также правилам обращения с горючими веществами в быту.</p> <p>Планировать и осуществлять на практике химические эксперименты, проводить наблюдения, делать выводы по результатам эксперимента.</p> <p>Участвовать в совместной работе в группе</p>
<p>Вода. Растворы. Понятие об основаниях</p>	<p>Физические свойства воды. Вода как растворитель. Химические свойства воды. Основания. Растворы. Роль растворов в природе и в жизни человека. Круговорот воды в природе. Загрязнение природных вод. Охрана и очистка природных вод. Насыщенные и ненасыщенные растворы. Растворимость веществ в воде. Массовая доля вещества в растворе.</p> <p>Химический эксперимент: <i>Демонстрации:</i> Растворение веществ с различной растворимостью. Взаимодействие воды с металлами (натрием и кальцием).</p>	<p>Раскрывать смысл изучаемых понятий и применять эти понятия при описании свойств веществ и их превращений. Характеризовать физические и химические свойства воды, её роль как растворителя в природных процессах. Составлять уравнения химических реакций с участием воды.</p> <p>Объяснять сущность экологических проблем, связанных с загрязнением природных вод, способы очистки воды от примесей, меры по охране вод от загрязнения.</p> <p>Планировать и осуществлять на практике</p>

	<p>Исследование растворов кислот и щелочей с помощью индикаторов. <i>Лабораторные опыты</i> Исследование особенностей растворения веществ с различной растворимостью. Приготовление растворов с определённой массовой долей растворённого вещества. <i>Практическая работа</i> № 5. Приготовление растворов с определённой массовой долей растворённого вещества. <i>Вычисления:</i> с использованием понятия «массовая доля вещества в растворе»</p>	<p>химические эксперименты, проводить наблюдения, делать выводы по результатам эксперимента при проведении лабораторных опытов и практической работы. Следовать правилам безопасной работы в лаборатории при использовании химической посуды и оборудования. Проводить вычисления с применением понятия «массовая доля вещества в растворе». Выстраивать развёрнутые письменные и устные ответы с опорой на информацию из учебника и справочных материалов, грамотно использовать изученный понятийный аппарат курса химии</p>
<p>Основные классы неорганических соединений</p>	<p>Классификация неорганических соединений. Оксиды. Классификация оксидов: солеобразующие (основные, кислотные, амфотерные) и несолеобразующие. Номенклатура оксидов. Физические и химические свойства оксидов. Получение оксидов. Основания. Классификация оснований: щёлочи и нерастворимые основания. Номенклатура оснований. Физические и химические свойства оснований. Получение оснований. Кислоты. Классификация кислот. Номенклатура кислот. Физические и химические свойства кислот. Ряд активности металлов Н.Н. Бекетова. Получение кислот. Соли. Номенклатура солей. Физические и химические свойства солей. Получение солей. Генетическая связь между классами неорганических соединений. <i>Химический эксперимент:</i> <i>Демонстрации:</i> Образцы неорганических веществ различных классов. Опыты, иллюстрирующие химические свойства классов неорганических веществ. <i>Лабораторные опыты</i> Определение растворов кислот и щелочей с помощью индикаторов. Изучение взаимодействия кислот с металлами, реакций нейтрализации. Взаимодействие раствора серной кислоты с оксидом меди (II). Получение нерастворимых оснований. Вытеснение одного металла другим из раствора соли. <i>Практическая работа</i> №6. Решение экспериментальных задач по теме «Важнейшие классы неорганических соединений». <i>Вычисления:</i> по уравнениям химической реакции: количества вещества, объёма, массы по известному количеству вещества, объёму, массе реагентов или продуктов реакции</p>	<p>Классифицировать изучаемые вещества по составу и свойствам. Составлять формулы оксидов, кислот, оснований, солей и называть их по международной номенклатуре. Прогнозировать свойства веществ на основе общих химических свойств изученных классов/групп веществ, к которым они относятся. Составлять молекулярные уравнения реакций, иллюстрирующих химические свойства и способы получения веществ изученных классов/групп, а также подтверждающих генетическую взаимосвязь между ними. Производить вычисления по уравнениям химических реакций. Планировать и осуществлять на практике химические эксперименты, проводить наблюдения, делать выводы по результатам эксперимента при проведении лабораторных опытов и практических работ. Следовать правилам безопасной работы в лаборатории при использовании химической посуды и оборудования. Выстраивать развёрнутые письменные и устные ответы с опорой на информацию из учебника и справочных материалов, грамотно использовать изученный понятийный аппарат курса химии</p>
<p>Раздел 3. Периодический закон и Периодическая система химических элементов Д. И. Менделеева. Строение</p>		

атомов. Химическая связь. Окислительно-восстановительные реакции		
<p>Периодически закон и Периодическая система химических элементов Д.И. Менделеева. Строение атома</p>	<p>Первые попытки классификации химических элементов. Понятие о группах сходных элементов (щелочные и щелочноземельные металлы, галогены, инертные газы). Элементы, которые образуют амфотерные оксиды и гидроксиды. Периодический закон. Периодическая система химических элементов Д.И. Менделеева. Короткопериодная и длиннопериодная формы Периодической системы химических элементов Д.И. Менделеева. Периоды и группы. Физический смысл порядкового номера, номеров периода и группы элемента. Строение атомов. Состав атомных ядер. Изотопы. Электроны. Строение электронных оболочек атомов первых 20 химических элементов Периодической системы Д.И. Менделеева. Характеристика химического элемента по его положению в Периодической системе Д.И. Менделеева. Закономерности изменения радиуса атомов химических элементов, металлических и неметаллических свойств по группам и периодам. Значение Периодического закона и Периодической системы химических элементов для развития науки и практики. Д.И. Менделеев – учёный и гражданин. Химический эксперимент: <i>Демонстрации:</i> Взаимодействие гидроксида цинка с растворами кислот и щелочей. Моделирование строения молекул при помощи рисунков, моделей, электронных и структурных формул. Таблица «Периодическая система химических элементов Д.И. Менделеева». <i>Лабораторные опыты</i> Ознакомление с образцами металлов и неметаллов</p>	<p>Раскрывать смысл периодического закона. Описывать строение таблицы «Периодическая система химических элементов Д.И. Менделеева». Моделировать строение атома, энергетических уровней и подуровней при помощи рисунков, электронных конфигураций и электронно-графических формул. Пояснять физический смысл порядкового номера, номеров периода и группы элемента. Характеризовать химические элементы первых трёх периодов, калий, кальций и их соединения по положению в Периодической системе Д.И. Менделеева. Объяснять общие закономерности изменения свойств химических элементов (изменение радиусов атомов, электроотрицательности, валентности) и их соединений в пределах малых периодов и главных подгрупп с учётом строения их атомов; Участвовать в совместной работе в паре или группе. Выстраивать развёрнутые письменные и устные ответы с опорой на информацию из учебника и других источников, в том числе Интернета</p>
<p>Химическая связь. Окислительно-восстановительные реакции</p>	<p>Химическая связь. Ковалентная (полярная и неполярная) связь. Электроотрицательность химических элементов. Ионная связь. Степень окисления. Окислительно-восстановительные реакции. Процессы окисления и восстановления. Окислители и восстановители. Химический эксперимент: изучение образцов веществ металлов и неметаллов, взаимодействие гидроксида цинка с растворами кислоты и щелочей, проведение опытов, иллюстрирующих примеры окислительно-восстановительных реакций (горение, реакции разложения, соединения). Химический эксперимент: <i>Демонстрации:</i> Опыты, иллюстрирующие примеры окислительно-восстановительных реакций (горение, реакции разложения, соединения)</p>	<p>Раскрывать смысл изучаемых понятий. Определять вид химической связи в соединении. Моделировать строение молекул при помощи рисунков, моделей, электронных и структурных формул. Использовать химическую символику для составления формул веществ, электронного баланса реакций. Определять степень окисления атомов химических элементов по формулам и составлять формулы бинарных соединений по степени окисления атомов химических элементов. Определять окислитель и восстановитель. Расставлять коэффициенты в схемах простых окислительно-восстановительных реакций методом электронного баланса. Наблюдать химические опыты по плану, анализировать и делать выводы. Использовать ИКТ для создания моделей, подготовки презентаций, докладов по теме.</p>

		Выстраивать развёрнутые письменные и устные ответы с опорой на информацию из учебника и других источников, в том числе Интернета
9 класс		
Раздел 1. Вещество и химические реакции		
Повторение и углубление знаний основных разделов курса 8 класса	<p>Периодический закон. Периодическая система химических элементов Д.И. Менделеева. Строение атомов. Закономерности в изменении свойств химических элементов первых трёх периодов, калия, кальция и их соединений в соответствии с положением элементов в Периодической системе и строением атомов. Строение вещества: виды химической связи. Типы кристаллических решёток, зависимость свойств вещества от типа кристаллической решётки и вида химической связи. Классификация и номенклатура неорганических веществ. Химические свойства веществ, относящихся к различным классам неорганических соединений, генетическая связь неорганических веществ. Химический эксперимент: <i>Демонстрации:</i> ознакомление с моделями кристаллических решёток неорганических веществ – металлов и неметаллов (графита и алмаза), сложных веществ (хлорида натрия)</p>	<p>Характеризовать химические элементы первых трёх периодов, калия и кальция по их положению в Периодической системе Д. И. Менделеева. Классифицировать и называть неорганические вещества изученных классов. Описывать общие химические свойства веществ различных классов, подтверждать свойства примерами молекулярных уравнений химических реакций. Определять вид химической связи и тип кристаллической решётки вещества. Прогнозировать свойства веществ в зависимости от их строения. Выстраивать развёрнутые письменные и устные ответы с опорой на информацию из учебника и справочных материалов, грамотно использовать изученный понятийный аппарат курса химии</p>
Основные закономерности химических реакций	<p>Классификация химических реакций по различным признакам (по числу и составу участвующих в реакции веществ, по тепловому эффекту, по изменению степеней окисления химических элементов, по обратимости, по участию катализатора). Экзо- и эндотермические реакции, термохимические уравнения. Понятие о скорости химической реакции. Понятие об обратимых и необратимых химических реакциях. Понятие о гомогенных и гетерогенных реакциях. Понятие о катализе. Понятие о химическом равновесии. Факторы, влияющие на скорость химической реакции и положение химического равновесия. Окислительно-восстановительные реакции, электронный баланс окислительно-восстановительной реакции. Составление уравнений окислительно-восстановительных реакций с использованием метода электронного баланса. Химический эксперимент: <i>Демонстрации:</i> Исследование зависимости скорости химической реакции от воздействия различных факторов. Опыты, иллюстрирующие примеры окислительно-восстановительных реакций (горение, реакции разложения, соединения). <i>Вычисления:</i> количества вещества, объёма и массы реагентов или продуктов по уравнениям химических реакций</p>	<p>Раскрывать смысл изучаемых понятий и применять эти понятия при описании свойств веществ и их превращений. Классифицировать химические реакции по различным признакам. Устанавливать зависимость скорости химической реакции от различных факторов. Прогнозировать возможности протекания химических превращений в различных условиях. Определять окислитель и восстановитель в ОВР. Составлять электронный баланс реакции. Производить вычисления по химическим уравнениям. Участвовать в совместной работе в паре или группе. Выстраивать развёрнутые письменные и устные ответы с опорой на информацию из учебника и справочных материалов, грамотно использовать изученный понятийный аппарат курса химии</p>
Электролитическая	Теория электролитической диссоциации.	Раскрывать смысл изучаемых понятий, а

<p>диссоциация. Химические реакции в растворах</p>	<p>Электролиты и неэлектролиты. Катионы, анионы. Механизм диссоциации веществ с различными видами химической связи. Степень диссоциации. Сильные и слабые электролиты. Реакции ионного обмена. Условия протекания реакций ионного обмена, полные и сокращённые ионные уравнения реакций. Свойства кислот, оснований и солей в свете представлений об электролитической диссоциации. Качественные реакции на ионы. Понятие о гидролизе солей. Химический эксперимент: Демонстрации: Исследование электропроводности растворов веществ, процесса диссоциации кислот, щелочей и солей (возможно использование видеоматериалов). Опыты, иллюстрирующие признаки протекания реакций ионного обмена (образование осадка, выделение газа, образование воды). Распознавание неорганических веществ с помощью качественных реакций на ионы. Лабораторный опыт: Изучение признаков протекания реакции ионного обмена в растворах электролитов (с образованием осадка, выделением газа, образованием воды). Практическая работа: № 1. Решение экспериментальных задач по теме. Вычисления: по уравнениям химических реакций</p>	<p>также смысл теории электролитической диссоциации. Объяснять причины электропроводности водных растворов веществ, различать слабые и сильные электролиты. Составлять уравнения диссоциации кислот, щелочей и солей, полные и сокращённые ионные уравнения химических реакций ионного обмена, краткие ионные уравнения простых реакций гидролиза солей. Характеризовать общие химические свойства веществ различных классов на основе теории электролитической диссоциации; подтверждать свойства примерами молекулярных и ионных уравнений химических реакций. Решать экспериментальные задачи по теме. Планировать и осуществлять на практике химические эксперименты, проводить наблюдения, делать выводы по результатам эксперимента при проведении лабораторных опытов и практических работ. Следовать правилам безопасной работы в лаборатории при использовании химической посуды и оборудования. Проводить вычисления по химическим уравнениям. Участвовать в совместной работе в паре или группе. Выстраивать развёрнутые письменные и устные ответы с опорой на информацию из учебника и других источников информации, в том числе Интернета</p>
<p>Раздел 2. Неметаллы и их соединения</p>		
<p>Общая характеристика химических элементов VIIA-группы. Галогены</p>	<p>Общая характеристика галогенов. Особенности строения атомов, характерные степени окисления. Строение и физические свойства простых веществ – галогенов. Химические свойства на примере хлора (взаимодействие с металлами, неметаллами, щелочами). Хлороводород. Соляная кислота, химические свойства, получение, применение. Действие хлора и хлороводорода на организм человека. Важнейшие хлориды и их нахождения в природе. Химический эксперимент: Демонстрации: Опыты, отражающие физические и химические свойства галогенов и их соединений (возможно использование видеоматериалов). Ознакомление с образцами хлоридов (галогенидов). Лабораторный опыт: Изучение свойств соляной кислоты. Проведение качественных реакций на хлорид-ионы. Практическая работа № 2: Получение соляной кислоты, изучение её</p>	<p>Объяснять общие закономерности в изменении свойств неметаллов и их соединений в пределах малых периодов и главных подгрупп Периодической системы химических элементов с учётом строения их атомов. Характеризовать физические и химические свойства простых веществ галогенов (на примере хлора) и сложных веществ (хлороводорода, хлорида натрия), способы их получения, применение и значения в природе и жизни человека. Определять хлорид-ионы в растворе. Планировать и осуществлять на практике химические эксперименты, проводить наблюдения, делать выводы по результатам эксперимента при проведении лабораторных опытов и практических работ. Следовать правилам безопасной работы в лаборатории при использовании химической посуды и оборудования.</p>

	<p>свойств. <i>Вычисления:</i> по уравнениям химических реакций, если один из реагентов дан в избытке</p>	<p>Выстраивать развёрнутые письменные и устные ответы с опорой на информацию из учебника и справочных материалов, грамотно использовать изученный понятийный аппарат курса химии</p>
<p>Общая характеристика химических элементов VIA-группы. Сернистые соединения</p>	<p>Общая характеристика элементов VIA-группы. Особенности строения атомов, характерные степени окисления. Строение и физические свойства простых веществ – кислорода и серы. Аллотропные модификации кислорода и серы. Химические свойства серы. Сероводород, строение, физические и химические свойства. Оксиды серы как представители кислотных оксидов. Сернистая кислота, физические и химические свойства (общие как представителя класса кислот и специфические). Химические реакции, лежащие в основе промышленного способа получения сернистой кислоты. Применение. Соли сернистой кислоты, качественная реакция на сульфат-ион. Нахождение серы и её соединений в природе. Химическое загрязнение окружающей среды соединениями серы (кислотные дожди, загрязнение воздуха и водоёмов), способы его предотвращения. Химический эксперимент: <i>Демонстрации:</i> Ознакомление с образцами серы и её соединениями (возможно использование видеоматериалов). Наблюдение процесса обугливания сахара под действием концентрированной сернистой кислоты. <i>Лабораторные опыты:</i> Изучение химических свойств разбавленной сернистой кислоты. Проведение качественной реакции на сульфат-ион и наблюдение признака её протекания</p>	<p>Объяснять общие закономерности в изменении свойств элементов VIA-группы и их соединений с учётом строения их атомов. Характеризовать физические и химические свойства простого вещества серы и её соединений (сероводорода, оксидов серы, сернистой кислоты, сульфатов), способы их получения, применение и значение в природе и жизни человека. Определять наличие сульфат-ионов в растворе. Объяснять сущность экологических проблем, связанных с переработкой соединений серы. Планировать и осуществлять на практике химические эксперименты, проводить наблюдения, делать выводы по результатам эксперимента. Следовать правилам безопасной работы в лаборатории при использовании химической посуды и оборудования. Производить вычисления по химическим уравнениям. Использовать при выполнении учебных заданий тексты учебника, справочные материалы (Периодическую систему химических элементов Д. И. Менделеева, таблицу растворимости кислот, оснований и солей в воде, электрохимический ряд напряжений металлов). Использовать при выполнении учебных заданий и в процессе исследовательской деятельности научно-популярную литературу химического содержания, справочные материалы, ресурсы Интернета</p>
<p>Общая характеристика химических элементов VA-группы. Азот, фосфор и их соединения</p>	<p>Общая характеристика элементов VA-группы. Особенности строения атомов, характерные степени окисления. Азот, распространение в природе, физические и химические свойства. Круговорот азота в природе. Аммиак, его физические и химические свойства, получение и применение. Соли аммония, их физические и химические свойства, применение. Качественная реакция на ионы аммония. Азотная кислота, её получение, физические и химические свойства (общие как представителя класса кислот и специфические). Использование нитратов и солей аммония в качестве минеральных удобрений. Химическое загрязнение окружающей среды соединениями азота (кислотные дожди, загрязнение воздуха, почвы и водоёмов).</p>	<p>Объяснять общие закономерности в изменении свойств элементов VA-группы и их соединений с учётом строения их атомов. Характеризовать физические и химические свойства простых веществ азота и фосфора и их соединений (аммиака, солей аммония, азотной кислоты, нитратов, оксида фосфора (V) и фосфорной кислоты, фосфатов), способы их получения, применение и значение в природе и жизни человека. Определять ионы аммония и фосфат-ионы в растворе. Объяснять сущность экологических проблем, связанных с нахождением соединений азота и фосфора в окружающей среде. Планировать и осуществлять на практике химические эксперименты, проводить наблюдения, делать выводы по результатам</p>

	<p>Фосфор, аллотропные модификации фосфора, физические и химические свойства. Оксид фосфора (V) и фосфорная кислота, физические и химические свойства, получение. Использование фосфатов в качестве минеральных удобрений.</p> <p>Химический эксперимент: <i>Демонстрации:</i> Ознакомление с физическими свойствами азота, фосфора и их соединений (возможно использование видеоматериалов). Ознакомление с образцами азотных и фосфорных удобрений. Получение, собирание, распознавание и изучение свойств аммиака. Взаимодействие концентрированной азотной кислоты с медью (возможно использование видеоматериалов).</p> <p><i>Лабораторные опыты:</i> Проведение качественных реакций на ион аммония и фосфат-ион, и изучение признаков их протекания.</p> <p><i>Практическая работа</i> № 3: Получение аммиака, изучение его свойств.</p> <p><i>Вычисления:</i> по уравнениям химических реакций</p>	<p>эксперимента при проведении лабораторных опытов и практической работы.</p> <p>Следовать правилам безопасной работы в лаборатории при использовании химической посуды и оборудования.</p> <p>Производить вычисления по химическим уравнениям.</p> <p>Использовать при выполнении учебных заданий тексты учебника, справочные материалы (периодическую систему химических элементов Д. И. Менделеева, таблицу растворимости кислот, оснований и солей в воде, электрохимический ряд напряжений металлов)</p>
<p>Общая характеристика химических элементов IVA-группы. Углерод и кремний, и их соединения</p>	<p>Общая характеристика элементов IVA-группы. Особенности строения атомов, характерные степени окисления.</p> <p>Углерод, аллотропные модификации, распространение в природе, физические и химические свойства. Адсорбция. Круговорот углерода в природе.</p> <p>Оксиды углерода, их физические и химические свойства, действие на живые организмы, получение и применение. Экологические проблемы, связанные с оксидом углерода (IV), гипотеза глобального потепления климата, парниковый эффект.</p> <p>Угольная кислота и её соли, их физические и химические свойства, получение и применение. Качественная реакция на карбонат-ионы. Использование карбонатов в быту, медицине, промышленности и сельском хозяйстве.</p> <p>Первоначальные понятия об органических веществах как о соединениях углерода (метан, этан, этилен, ацетилен, этанол, глицерин, уксусная кислота).</p> <p>Природные источники углеводов (уголь, природный газ, нефть), продукты их переработки (бензин), их роль в быту и промышленности.</p> <p>Понятие о биологически важных веществах: жирах, белках, углеводах – и их роли в жизни человека.</p> <p>Материальное единство органических и неорганических соединений.</p> <p>Кремний, его физические и химические свойства, получение и применение. Соединения кремния в природе. Общие представления об оксиде кремния (IV) и кремниевой кислоте.</p> <p>Силикаты, их использование в быту, медицине, промышленности.</p> <p>Важнейшие строительные материалы: керамика,</p>	<p>Объяснять общие закономерности в изменении свойств элементов IVA-группы и их соединений с учётом строения их атомов.</p> <p>Характеризовать физические и химические свойства простых веществ углерода и кремния и их соединений (оксидов углерода, угольной кислоты, карбонатов, оксида кремния, кремниевой кислоты, силикатов), способы их получения, применение и значение в природе и жизни человека. Объяснять причинно-следственную связь: строение вещества → свойства → применение – на примерах соединений углерода и кремния. Определять карбонат- и силикат-ионы в растворе.</p> <p>Объяснять сущность экологических проблем, связанных с нахождением углекислого газа в окружающей среде. Подтверждать особенности состава органических веществ примерами простых соединений (метан, этан, этилен, ацетилен, этанол, глицерин, уксусная кислота), взаимосвязь неорганических соединений углерода и органических веществ.</p> <p>Описывать роль белков, жиров и углеводов в функционировании живых организмов, состав природных источников углеводов, их роль в быту и промышленности.</p> <p>Проводить вычисления по уравнениям химических реакций.</p> <p>Планировать и осуществлять на практике химические эксперименты, проводить наблюдения, делать выводы по результатам</p>

	<p>стекло, цемент, бетон, железобетон. Проблемы безопасного использования строительных материалов в повседневной жизни.</p> <p>Химический эксперимент: <i>Демонстрации:</i> Модели кристаллических решёток алмаза, графита, фуллерена. Ознакомление с процессом адсорбции растворённых веществ активированным углём и устройством противогоза. Ознакомление с продукцией силикатной промышленности (Видеоматериалы: силикатная промышленность). Модели молекул органических веществ. <i>Лабораторный опыт:</i> Получение, собирание, распознавание и изучение свойств углекислого газа. Проведение качественных реакций на карбонат и силикат-ионы и изучение признаков их протекания. <i>Практические работы:</i> № 4. Получение углекислого газа, изучение его свойств. № 5. Решение экспериментальных задач по теме «Важнейшие неметаллы их соединения» <i>Вычисления:</i> по уравнениям химических реакций</p>	<p>эксперимента при проведении лабораторных опытов и практических работ. Следовать правилам безопасной работы в лаборатории при использовании химической посуды и оборудования. Использовать при выполнении учебных заданий тексты учебника, справочные материалы (Периодическую систему химических элементов Д. И. Менделеева, таблицу растворимости кислот, оснований и солей в воде, электрохимический ряд напряжений металлов)</p>
Раздел 3. Металлы и их соединения		
Общие свойства металлов	<p>Общая характеристика химических элементов – металлов на основании их положения в Периодической системе химических элементов Д.И. Менделеева и строения атомов. Строение металлов. Металлическая связь и металлическая кристаллическая решётка. Электрохимический ряд напряжений металлов. Физические и химические свойства металлов. Общие способы получения металлов. Понятие о коррозии металлов, основные способы защиты их от коррозии. Сплавы (сталь, чугун, дюралюминий, бронза) и их применение в быту и промышленности. Химический эксперимент: <i>Демонстрации:</i> Образцы металлов и сплавов. Изучение результатов коррозии металлов (возможно использование видеоматериалов). <i>Лабораторные опыты:</i> Ознакомление с образцами металлов и сплавов, их физическими свойствами. <i>Вычисления:</i> по уравнениям химических реакций, если один из реагентов содержит примеси</p>	<p>Раскрывать смысл изучаемых понятий и применять эти понятия при описании свойств веществ и их превращений. Объяснять общие закономерности в изменении свойств элементов-металлов и их соединений с учётом строения их атомов. Характеризовать строение металлов, общие физические и химические свойства металлов. Характеризовать общие способы получения металлов. Описывать способы защиты металлов от коррозии. Следовать правилам безопасной работы в лаборатории при использовании химической посуды и оборудования. Производить вычисления по уравнениям химических реакций, если один из реагентов содержит примеси. Участвовать в совместной работе в паре или группе. Использовать при выполнении учебных заданий тексты учебника, справочные материалы (Периодическую систему химических элементов Д. И. Менделеева, таблицу растворимости кислот, оснований и солей в воде, электрохимический ряд напряжений металлов)</p>
Важнейшие металлы и их соединения	Щелочные металлы: положение в Периодической системе химических элементов Д.И. Менделеева, строение их атомов,	Объяснять общие закономерности в изменении свойств элементов-металлов и их соединений в группах с

	<p>нахождение в природе. Физические и химические свойства (на примере натрия и калия). Оксиды и гидроксиды натрия и калия. Применение щелочных металлов и их соединений. Щелочноземельные металлы магний и кальций: положение в Периодической системе химических элементов Д.И. Менделеева, строение их атомов, нахождение в природе. Физические и химические свойства магния и кальция. Важнейшие соединения кальция (оксид, гидроксид, соли). Жёсткость воды и способы её устранения. Алюминий: положение в Периодической системе химических элементов Д.И. Менделеева, строение атома, нахождение в природе. Физические и химические свойства алюминия. Амфотерные свойства оксида и гидроксида алюминия. Железо: положение в Периодической системе химических элементов Д.И. Менделеева, строение атома, нахождение в природе. Физические и химические свойства железа. Оксиды, гидроксиды и соли железа (II) и железа (III), их состав, свойства и получение. <i>Химический эксперимент: Демонстрации:</i> Особенности взаимодействия оксида кальция и натрия с водой (возможно использование видеоматериалов). Окрашивание пламени ионами натрия, калия и кальция (возможно использование видеоматериалов) Исследование свойств жёсткой воды. Процесс горения железа в кислороде (возможно использование видеоматериалов). <i>Лабораторные опыты:</i> Проведение качественных реакций на ионы (магния, кальция, алюминия, цинка, железа (II) и железа (III), меди (II)), описание признаков их протекания. Исследование амфотерных свойств гидроксида алюминия и гидроксида цинка. <i>Практические работы:</i> № 6. Жёсткость воды и методы её устранения. № 7. Решение экспериментальных задач по теме «Важнейшие металлы и их соединения». <i>Вычисления:</i> по уравнениям химических реакций, если один из реагентов дан в избытке или содержит примеси; массовой доли выхода продукта реакции</p>	<p>учёт строения их атомов. Характеризовать физические и химические свойства простых веществ металлов и их соединений (оксидов, гидроксидов, солей), способы их получения, применение и значение в природе и жизни человека. Устанавливать причинно-следственную связь: строение вещества → свойства → применение – на примерах изучаемых веществ. Распознавать с помощью качественных реакций ионы металлов: магния, кальция, алюминия, цинка, железа (II) и железа (III), меди (II). Доказывать амфотерный характер оксидов и гидроксидов алюминия и цинка. Планировать и осуществлять на практике химические эксперименты, проводить наблюдения, делать выводы по результатам эксперимента при проведении лабораторных опытов и практических работ. Следовать правилам безопасной работы в лаборатории при использовании химической посуды и оборудования. Производить вычисления по химическим уравнениям. Участвовать в совместной работе в паре или группе. Выстраивать развёрнутые письменные и устные ответы с опорой на информацию из учебника и справочных материалов, грамотно использовать изученный понятийный аппарат курса химии</p>
Раздел 4. Химия и окружающая среда		
Химия и окружающая среда	<p>Вещества и материалы в повседневной жизни человека. Безопасное использование веществ и химических реакций в быту. Первая помощь при химических ожогах и отравлениях. Химическое загрязнение окружающей среды (предельная допустимая концентрация веществ. Роль химии в решении экологических проблем). <i>Химический эксперимент:</i> <i>Демонстрации:</i> Изучение образцов материалов</p>	<p>Характеризовать роль химии в различных сферах деятельности людей, основные вещества и материалы, применяемые в жизни современного человека. Объяснять условия безопасного использования веществ и химических реакций в быту. Анализировать и критически оценивать информацию о влиянии</p>

	(стекло, сплавы металлов, полимерные материалы)	промышленности, сельского хозяйства, транспорта и др. на состояние окружающей среды. Уметь оказывать первую помощь при химических ожогах и отравлениях. Принимать участие в обсуждении проблем химической и экологической направленности, высказывать собственную позицию по проблеме и предлагать возможные пути её решения
--	---	--

Реализация РНЭО

№ урока	Тема урока	Реализация РНЭО
8 класс		
15	Химическая реакция и её признаки.	Превращения веществ, происходящие в природе и в результате хозяйственной деятельности человека
22	Воздух – смесь газов. Загрязнение воздуха, усиление парникового эффекта, разрушение озонового слоя	Чистота воздушного бассейна г. Челябинска
24	Оксиды	Оксиды в окружающей среде
30	Кислоты	Применение кислот в быту и на промышленных предприятиях области. Кислотные дожди
36	Вода: строение, свойства	Очистка воды в г. Челябинске
37	Основания	Применение оснований в быту и на промышленных предприятиях области
9 класс		
18	Общая характеристика галогенов	Использование хлора для обеззараживания воды
27	Серная кислота, свойства, получение	Производство серной кислоты в Челябинской области. Охрана окружающей среды
37	Углерод и его соединения	Основные виды топлива в регионе. Запасы угля. Природно-охранные мероприятия при угледобыче
47	Получение металлов	Роль металлов в развитии региона. Месторождения руд черных и цветных металлов.
55	Жёсткость воды и способы её устранения	Способы устранения жесткости воды в г. Челябинске
67	Химическое загрязнение окружающей среды (предельная допустимая концентрация веществ). Роль химии в решении экологических проблем	Челябинск: Химическое загрязнение окружающей среды (предельная допустимая концентрация веществ). Роль химии в решении экологических проблем

Рабочая программа по учебному предмету «Биология» для 5-9 классов

1. Содержание учебного курса

5 КЛАСС

Биология – наука о живой природе

Понятие о жизни. Признаки живого (клеточное строение, питание, дыхание, выделение, рост и другие признаки). Объекты живой и неживой природы, их сравнение. Живая и неживая природа – единое целое.

Биология – система наук о живой природе. Основные разделы биологии (ботаника, зоология, экология, цитология, анатомия, физиология и другие разделы). Профессии, связанные с биологией: врач, ветеринар, психолог, агроном, животновод и другие (4–5 профессий). Связь биологии с другими науками (математика, география и другие науки). Роль биологии в познании окружающего мира и практической деятельности современного человека.

Кабинет биологии. Правила поведения и работы в кабинете с биологическими приборами и инструментами.

Биологические термины, понятия, символы. Источники биологических знаний. Поиск информации с использованием различных источников (научно-популярная литература, справочники, Интернет).

Методы изучения живой природы

Научные методы изучения живой природы: наблюдение, эксперимент, описание, измерение, классификация. Правила работы с увеличительными приборами.

Метод описания в биологии (наглядный, словесный, схематический). Метод измерения (инструменты измерения). Наблюдение и эксперимент как ведущие методы биологии.

Лабораторные и практические работы

Изучение лабораторного оборудования: термометры, весы, чашки Петри, пробирки, мензурки. Правила работы с оборудованием в школьном кабинете.

Ознакомление с устройством лупы, светового микроскопа, правила работы с ними.

Ознакомление с растительными и животными клетками: томата и арбуза (натуральные препараты), инфузории туфельки и гидры (готовые микропрепараты) с помощью лупы и светового микроскопа.

Экскурсии или видеоэкскурсии

Овладение методами изучения живой природы – наблюдениями экспериментом.

Организмы – тела живой природы

Понятие об организме. Доядерные и ядерные организмы. Клетка и её открытие. Клеточное строение организмов. Цитология – наука о клетке.

Клетка – наименьшая единица строения и жизнедеятельности организмов.

Устройство увеличительных приборов: лупы и микроскопа. Строение клетки под световым микроскопом: клеточная оболочка, цитоплазма, ядро.

Одноклеточные и многоклеточные организмы. Клетки, ткани, органы, системы органов.

Жизнедеятельность организмов. Особенности строения и процессов жизнедеятельности у растений, животных, бактерий и грибов.

Свойства организмов: питание, дыхание, выделение, движение, размножение, развитие, раздражимость, приспособленность. Организм – единое целое.

Разнообразие организмов и их классификация (таксоны в биологии: царства, типы (отделы), классы, отряды (порядки), семейства, роды, виды. Бактерии и вирусы как формы жизни.

Значение бактерий и вирусов в природе и в жизни человека.

Лабораторные и практические работы

Изучение клеток кожицы чешуи лука под лупой и микроскопом (на примере самостоятельно приготовленного микропрепарата).

Ознакомление с принципами систематики организмов. Наблюдение за потреблением воды растением.

Организмы и среда обитания

Понятие о среде обитания. Водная, наземно-воздушная, почвенная, внутриорганизменная среды обитания. Представители сред обитания. Особенности сред обитания организмов. Приспособления организмов к среде обитания. Сезонные изменения в жизни организмов.

Лабораторные и практические работы

Выявление приспособлений организмов к среде обитания (на конкретных примерах).

Экскурсии или видеозаписи

Растительный и животный мир родного края (краеведение).

Природные сообщества

Понятие о природном сообществе. Взаимосвязи организмов в природных сообществах. Пищевые связи в сообществах. Пищевые звенья, цепи и сети питания. Производители, потребители и разрушители органических веществ в природных сообществах. Примеры природных сообществ (лес, пруд, озеро и другие природные сообщества).

Искусственные сообщества, их отличительные признаки от природных сообществ.

Причины неустойчивости искусственных сообществ. Роль искусственных сообществ в жизни человека.

Природные зоны Земли, их обитатели. Флора и фауна природных зон. Ландшафты: природные и культурные.

Лабораторные и практические работы

Изучение искусственных сообществ и их обитателей (на примере аквариума и других искусственных сообществ).

Экскурсии или видеозаписи

Изучение природных сообществ (на примере леса, озера, пруда, луга и других природных сообществ.).

Изучение сезонных явлений в жизни природных сообществ.

Живая природа и человек

Изменения в природе в связи с развитием сельского хозяйства, производства и ростом численности населения. Влияние человека на живую природу в ходе истории. Глобальные экологические проблемы. Загрязнение воздушной и водной оболочек Земли, потери почв, их предотвращение. Пути сохранения биологического разнообразия. Охраняемые территории (заповедники, заказники, национальные парки, памятники природы). Красная книга Российской Федерации. Осознание жизни как великой ценности.

Практические работы

Проведение акции по уборке мусора в ближайшем лесу, парке, сквере или на пришкольной территории.

6 КЛАСС

Растительный организм

Ботаника – наука о растениях. Разделы ботаники. Связь ботаники с другими науками и техникой. Общие признаки растений.

Разнообразие растений. Уровни организации растительного организма. Высшие и низшие растения. Споровые и семенные растения.

Растительная клетка. Изучение растительной клетки под световым микроскопом: клеточная оболочка, ядро, цитоплазма (пластиды, митохондрии, вакуоли с клеточным соком). Растительные ткани. Функции растительных тканей.

Органы и системы органов растений. Строение органов растительного организма, их роль и связь между собой.

Лабораторные и практические работы

Изучение микроскопического строения листа водного растения элодеи. Изучение строения растительных тканей (использование микропрепаратов). Изучение внешнего строения травянистого цветкового растения (на живых или гербарных экземплярах растений): пастушья сумка, редька дикая, лютик едкий и другие растения.

Обнаружение неорганических и органических веществ в растении.

Экскурсии или видеоэкскурсии

Ознакомление в природе с цветковыми растениями.

Строение и многообразие покрытосеменных растений Строение семян. Состав и строение семян.

Виды корней и типы корневых систем. Видоизменения корней. Корень – орган почвенного (минерального) питания. Корни и корневые системы. Внешнее и внутреннее строение корня в связи с его функциями. Корневой чехлик. Зоны корня. Корневые волоски. Рост корня. Поглощение корнями воды и минеральных веществ, необходимых растению (корневое давление, осмос). Видоизменение корней.

Побег. Развитие побега из почки. Строение стебля. Внешнее и внутреннее строение листа. Видоизменения побегов: корневище, клубень, луковица. Их строение, биологическое и хозяйственное значение. Побег и почки. Листорасположение и листовая мозаика. Строение и функции листа. Простые и сложные листья. Видоизменения листьев. Особенности внутреннего строения листа в связи с его функциями (кожица и устьица, основная ткань листа, проводящие пучки). Лист – орган воздушного питания.

Строение и разнообразие цветков. Соцветия. Плоды. Типы плодов. Распространение плодов и семян в природе.

Лабораторные и практические работы

Изучение строения корневых систем (стержневой и мочковатой) на примере гербарных экземпляров или живых растений.

Изучение микропрепарата клеток корня.

Ознакомление с внешним строением листьев и листорасположением (на комнатных растениях).

Изучение строения вегетативных и генеративных почек (на примере сирени, тополя и других растений).

Изучение микроскопического строения листа (на готовых микропрепаратах). Рассмотрение микроскопического строения ветки дерева (на готовом микропрепарате).

Исследование строения корневища, клубня, луковицы. Изучение строения цветков.

Ознакомление с различными типами соцветий. Изучение строения семян двудольных растений.

Изучение строения семян однодольных растений.

Жизнедеятельность растительного организма

Обмен веществ у растений. Неорганические (вода, минеральные соли) и органические вещества (белки, жиры, углеводы, нуклеиновые кислоты, витамины и другие вещества) растения. Минеральное питание растений. Удобрения.

Питание растения. Поглощение корнями воды и минеральных веществ, необходимых растению (корневое давление, осмос). Почва, её плодородие. Значение обработки почвы (окучивание), внесения удобрений, прореживания проростков, полива для жизни культурных растений. Гидропоника.

Фотосинтез. Лист – орган воздушного питания. Значение фотосинтеза в природе и в жизни человека.

Дыхание растения. Дыхание корня. Рыхление почвы для улучшения дыхания корней. Условия, препятствующие дыханию корней. Лист как орган дыхания (устьичный аппарат). Поступление в лист атмосферного воздуха. Сильная запылённость воздуха, как препятствие для дыхания листьев. Стебель как орган дыхания (наличие устьиц в кожице, чечевичек). Особенности дыхания растений. Взаимосвязь дыхания растения с фотосинтезом.

Транспорт веществ в растении. Связь клеточного строения стебля с его функциями. Рост стебля в длину. Клеточное строение стебля травянистого растения: кожица, проводящие пучки, основная ткань (паренхима). Клеточное строение стебля древесного растения: кора (пробка, луб), камбий, древесина и сердцевина. Рост стебля в толщину.

Проводящие ткани корня. Транспорт воды и минеральных веществ в растении (сосуды древесины) – восходящий ток. Испарение воды через стебель и листья (транспирация).

Регуляция испарения воды в растении. Влияние внешних условий на испарение воды. Транспорт органических веществ в растении (ситовидные трубки луба) – нисходящий ток. Перераспределение и запасание веществ в растении. Выделение у растений. Листопад.

Рост и развитие растения. Прорастание семян. Условия прорастания семян. Подготовка семян к посеву. Развитие проростков.

Образовательные ткани. Конус нарастания побега, рост кончика корня. Верхушечный и вставочный рост. Рост корня и стебля в толщину, камбий. Образование годичных колец у древесных растений. Влияние фитогормонов на рост растения. Ростовые движения растений. Развитие побега из почки.

Размножение растений и его значение. Семенное (генеративное) размножение растений. Цветки и соцветия. Опыление. Перекрёстное опыление (ветром, животными, водой) и самоопыление. Двойное оплодотворение. Наследование признаков обоих родителей.

Вегетативное размножение цветковых растений в природе. Вегетативное размножение культурных растений. Клоны. Сохранение признаков материнского растения. Хозяйственное значение вегетативного размножения.

Лабораторные и практические работы. Наблюдение за ростом корня. Наблюдение за ростом побега. Определение возраста дерева по спилу.

Выявление передвижения воды и минеральных веществ по древесине. Наблюдение процесса выделения кислорода на свету аквариумными растениями.

Изучение роли рыхления для дыхания корней.

Овладение приёмами вегетативного размножения растений (черенкование побегов, черенкование листьев и другие) на примере комнатных растений (традесканция, сенполия, бегония, сансевиера и другие растения).

Определение всхожести семян культурных растений и посев их в грунт. Наблюдение за ростом и развитием цветкового растения в комнатных условиях (на примере фасоли или посевного гороха). Определение условий прорастания семян.

7 КЛАСС

Систематические группы растений

Классификация растений. Вид как основная систематическая категория. Система растительного мира. Низшие, высшие споровые, высшие семенные растения. Основные таксоны (категории) систематики растений (царство, отдел, класс, порядок, семейство, род, вид). История развития систематики, описание видов, открытие новых видов. Роль систематики в биологии.

Низшие растения. Водоросли. Общая характеристика водорослей. Одноклеточные и многоклеточные зелёные водоросли. Строение и жизнедеятельность зелёных водорослей. Размножение зелёных водорослей (бесполое и половое). Бурые и красные водоросли, их строение и жизнедеятельность. Значение водорослей в природе и жизни человека.

Высшие споровые растения. Моховидные (Мхи). Общая характеристика мхов. Строение и жизнедеятельность зелёных и сфагновых мхов. Приспособленность мхов к жизни на сильно увлажнённых почвах. Размножение мхов, цикл развития на примере зелёного мха кукушкин лён. Роль мхов в заболачивании почв и торфообразовании.

Использование торфа и продуктов его переработки в хозяйственной деятельности человека.

Плауновидные (Плауны). Хвощевидные (Хвощи), Папоротниковидные (Папоротники). Общая характеристика. Усложнение строения папоротникообразных растений по сравнению с мхами. Особенности строения и жизнедеятельности плаунов, хвощей и папоротников. Размножение папоротникообразных. Цикл развития папоротника. Роль древних папоротникообразных в образовании каменного угля. Значение папоротникообразных в природе и жизни человека.

Высшие семенные растения. Голосеменные. Общая характеристика. Хвойные растения, их разнообразие. Строение и жизнедеятельность хвойных. Размножение хвойных, цикл развития на примере сосны. Значение хвойных растений в природе и жизни человека.

Покрытосеменные (цветковые) растения. Общая характеристика. Особенности строения и жизнедеятельности покрытосеменных как наиболее высокоорганизованной группы растений, их господство на Земле. Классификация покрытосеменных растений: класс Двудольные и класс Однодольные. Признаки классов. Цикл развития покрытосеменного растения.

Семейства покрытосеменных (цветковых) растений (изучаются три семейства растений по выбору учителя с учётом местных условий, при этом возможно изучать семейства, не вошедшие в перечень, если они являются наиболее распространёнными в данном регионе). Характерные признаки семейств класса Двудольные (Крестоцветные, или Капустные, Розоцветные, или Розовые, Мотыльковые, или Бобовые, Паслёновые, Сложноцветные, или Астровые) и класса Однодольные (Лилейные, Злаки, или Мятликовые). Многообразие растений. Дикорастущие представители семейств. Культурные представители семейств, их использование человеком.

Лабораторные и практические работы.

Изучение строения одноклеточных водорослей (на примере хламидомонады и хлореллы).

Изучение строения многоклеточных нитчатых водорослей (на примере спирогиры и улотрикса).

Изучение внешнего строения мхов (на местных видах). Изучение внешнего строения папоротника или хвоща.

Изучение внешнего строения веток, хвои, шишек и семян голосеменных растений (на примере ели, сосны или лиственницы).

Изучение внешнего строения покрытосеменных растений.

Изучение признаков представителей семейств: Крестоцветные (Капустные), Розоцветные (Розовые), Мотыльковые (Бобовые), Паслёновые, Сложноцветные (Астровые), Лилейные, Злаки (Мятликовые) на гербарных и натуральных образцах.

Определение видов растений (на примере трёх семейств) с использованием определителей растений или определительных карточек.

Развитие растительного мира на Земле

Эволюционное развитие растительного мира на Земле. Сохранение в земной коре растительных остатков, их изучение. «Живые ископаемые» растительного царства. Жизнь растений в воде. Первые наземные растения. Освоение растениями суши. Этапы развития наземных растений основных систематических групп. Вымершие растения.

Экскурсии или видеоэкскурсии.

Развитие растительного мира на Земле (экскурсия в палеонтологический или краеведческий музей).

Растения в природных сообществах

Растения и среда обитания. Экологические факторы. Растения и условия неживой природы: свет, температура, влага, атмосферный воздух. Растения и условия живой природы: прямое и косвенное воздействие организмов на растения. Приспособленность растений к среде обитания. Взаимосвязи растений между собой и с другими организмами.

Растительные сообщества. Видовой состав растительных сообществ, преобладающие в них растения. Распределение видов в растительных сообществах. Сезонные изменения в жизни растительного сообщества. Смена растительных сообществ. Растительность (растительный покров) природных зон Земли. Флора.

Растения и человек

Культурные растения и их происхождение. Центры многообразия и происхождения культурных растений. Земледелие. Культурные растения сельскохозяйственных угодий: овощные, плодово-ягодные, полевые. Растения города, особенность городской флоры. Парки, лесопарки, скверы, ботанические сады. Декоративное цветоводство. Комнатные растения, комнатное цветоводство. Последствия деятельности человека в экосистемах.

Охрана растительного мира. Восстановление численности редких видов растений: особо охраняемые природные территории (ООПТ). Красная книга России. Меры сохранения растительного мира.

Экскурсии или видеоэкскурсии.

Изучение сельскохозяйственных растений региона. Изучение сорных растений региона.

Грибы. Лишайники. Бактерии

Грибы. Общая характеристика. Шляпочные грибы, их строение, питание, рост, размножение. Съедобные и ядовитые грибы. Меры профилактики заболеваний, связанных с грибами. Значение шляпочных грибов в природных сообществах и жизни человека. Промышленное выращивание шляпочных грибов (шампиньоны).

Плесневые грибы. Дрожжевые грибы. Значение плесневых и дрожжевых грибов в природе и жизни человека (пищевая и фармацевтическая промышленность и другие).

Паразитические грибы. Разнообразие и значение паразитических грибов (головня, спорынья, фитофтора, трутовик и другие). Борьба с заболеваниями, вызываемыми паразитическими грибами.

Лишайники – комплексные организмы. Строение лишайников. Питание, рост и размножение лишайников. Значение лишайников в природе и жизни человека.

Бактерии – доядерные организмы. Общая характеристика бактерий. Бактериальная клетка. Размножение бактерий. Распространение бактерий. Разнообразие бактерий. Значение бактерий в природных сообществах. Болезнетворные бактерии и меры профилактики заболеваний, вызываемых бактериями. Бактерии на службе у человека (в сельском хозяйстве, промышленности).

Лабораторные и практические работы.

Изучение строения одноклеточных (мукор) и многоклеточных (пеницилл) плесневых грибов. Изучение строения плодовых тел шляпочных грибов (или изучение шляпочных грибов на муляжах).

Изучение строения лишайников.

Изучение строения бактерий (на готовых микропрепаратах).

8 КЛАСС

Животный организм

Зоология – наука о животных. Разделы зоологии. Связь зоологии с другими науками и техникой.

Общие признаки животных. Отличия животных от растений. Многообразие животного мира. Одноклеточные и многоклеточные животные. Форма тела животного, симметрия, размеры тела и другое.

Животная клетка. Открытие животной клетки (А. Левенгук). Строение животной клетки: клеточная мембрана, органоиды передвижения, ядро с ядрышком, цитоплазма (митохондрии, пищеварительные и сократительные вакуоли, лизосомы, клеточный центр). Процессы, происходящие в клетке. Деление клетки. Ткани животных, их разнообразие. Органы и системы органов животных. Организм – единое целое.

Лабораторные и практические работы

Исследование под микроскопом готовых микропрепаратов клеток и тканей животных.

Строение и жизнедеятельность организма животного

Опора и движение животных. Особенности гидростатического, наружного и внутреннего скелета у животных. Передвижение у одноклеточных (амёбовидное, жгутиковое). Мышечные движения у многоклеточных: полёт насекомых, птиц, плавание рыб, движение по суше позвоночных животных (ползание, бег, ходьба и другое). Рычажные конечности.

Питание и пищеварение у животных. Значение питания. Питание и пищеварение у простейших.

Внутриполостное и внутриклеточное пищеварение, замкнутая и сквозная пищеварительная система у беспозвоночных. Пищеварительный тракт у позвоночных, пищеварительные железы. Ферменты. Особенности пищеварительной системы у представителей отрядов млекопитающих.

Дыхание животных. Значение дыхания. Газообмен через всю поверхность клетки. Жаберное дыхание. Наружные и внутренние жабры. Кожное, трахейное, лёгочное дыхание у обитателей суши. Особенности кожного дыхания. Роль воздушных мешков у птиц.

Транспорт веществ у животных. Роль транспорта веществ в организме животных. Замкнутая и незамкнутая кровеносные системы у беспозвоночных. Сердце, кровеносные сосуды. Спинной и брюшной сосуды, капилляры, «ложные сердца» у дождевого червя. Особенности строения незамкнутой кровеносной системы у моллюсков и насекомых. Круги кровообращения и особенности строения сердец у позвоночных, усложнение системы кровообращения.

Выделение у животных. Значение выделения конечных продуктов обмена веществ. Сократительные вакуоли у простейших. Звёздчатые клетки и каналы у плоских червей, выделительные трубочки и воронки у кольчатых червей. Мальпигиевы сосуды у насекомых. Почки (туловищные и тазовые), мочеточники, мочевой пузырь у позвоночных животных. Особенности выделения у птиц, связанные с полётом.

Покровы тела у животных. Покровы у беспозвоночных. Усложнение строения кожи у позвоночных. Кожа как орган выделения. Роль кожи в теплоотдаче. Производные кожи. Средства пассивной и активной защиты у животных.

Координация и регуляция жизнедеятельности у животных. Раздражимость у одноклеточных животных. Таксисы (фототаксис, трофотаксис, хемотаксис и другие таксисы). Нервная регуляция. Нервная система, её значение. Нервная система у беспозвоночных: сетчатая (диффузная), стволовая, узловатая. Нервная система у позвоночных (трубчатая): головной и спинной мозг, нервы. Усложнение головного мозга от рыб до млекопитающих. Появление больших полушарий, коры, борозд и извилин. Гуморальная регуляция. Роль гормонов в жизни животных. Половые гормоны. Половой диморфизм. Органы чувств, их значение. Рецепторы. Простые и сложные (фасеточные) глаза у насекомых. Орган зрения и слуха у позвоночных, их усложнение. Органы обоняния, вкуса и осязания у беспозвоночных и позвоночных животных. Орган боковой линии у рыб.

Поведение животных. Врождённое и приобретённое поведение (инстинкт и научение). Научение: условные рефлексы, импринтинг (запечатление), инсайт (постижение). Поведение: пищевое, оборонительное, территориальное, брачное, исследовательское. Стимулы поведения. Размножение и развитие животных. Бесполое размножение: деление клетки одноклеточного организма на две, почкование, фрагментация. Половое размножение. Преимущество полового размножения. Половые железы. Яичники и семенники. Половые клетки (гаметы). Оплодотворение. Зигота. Партогенез. Зародышевое развитие. Строение яйца птицы. Внутриутробное развитие млекопитающих. Зародышевые оболочки. Плацента (детское место). Пупочный канатик (пуповина). Постэмбриональное развитие: прямое, непрямое. Метаморфоз (развитие с превращением): полный и неполный.

Лабораторные и практические работы

Ознакомление с органами опоры и движения у животных. Изучение способов поглощения пищи у животных. Изучение способов дыхания у животных.

Ознакомление с системами органов транспорта веществ у животных. Изучение покровов тела у животных.

Изучение органов чувств у животных.

Формирование условных рефлексов у аквариумных рыб. Строение яйца и развитие зародыша птицы (курицы).

Систематические группы животных

Основные категории систематики животных. Вид как основная систематическая категория животных. Классификация животных.

Система животного мира. Систематические категории животных (царство, тип, класс, отряд, семейство, род, вид), их соподчинение. Бинарная номенклатура. Отражение современных знаний о происхождении и родстве животных в классификации животных.

Одноклеточные животные – простейшие. Строение и жизнедеятельность простейших. Местообитание и образ жизни. Образование цисты при неблагоприятных условиях среды. Многообразие простейших. Значение простейших в природе и жизни человека (образование осадочных пород, возбудители заболеваний, симбиотические виды). Пути заражения человека и меры профилактики, вызываемые одноклеточными животными (малярийный плазмодий).

Лабораторные и практические работы

Исследование строения инфузории-туфельки и наблюдение за её передвижением. Изучение хемотаксиса.

Многообразие простейших (на готовых препаратах).

Изготовление модели клетки простейшего (амёбы, инфузории-туфельки и другое.).

Многоклеточные животные. Кишечнополостные. Общая характеристика. Местообитание. Особенности строения и жизнедеятельности. Эктодерма и энтодерма. Внутриволокнистое и клеточное переваривание пищи. Регенерация. Рефлекс. Бесполое размножение (почкование). Половое размножение. Гермафродитизм.

Раздельнополые кишечнополостные. Многообразие кишечнополостных. Значение кишечнополостных в природе и жизни человека. Коралловые полипы и их роль в рифообразовании.

Лабораторные и практические работы

Исследование строения пресноводной гидры и её передвижения (школьный аквариум).

Исследование питания гидры дафниями и циклопами (школьный аквариум). Изготовление модели пресноводной гидры.

Плоские, круглые, кольчатые черви. Общая характеристика. Особенности строения и жизнедеятельности плоских, круглых и кольчатых червей. Многообразие червей. Паразитические плоские и круглые черви. Циклы развития печёночного сосальщика, бычьего цепня, человеческой аскариды. Черви, их приспособления к паразитизму, вред, наносимый человеку, сельскохозяйственным растениям и животным. Меры по предупреждению заражения паразитическими червями. Роль червей как почвообразователей.

Лабораторные и практические работы

Исследование внешнего строения дождевого червя. Наблюдение за реакцией дождевого червя на раздражители.

Исследование внутреннего строения дождевого червя (на готовом влажном препарате и микропрепарате).

Изучение приспособлений паразитических червей к паразитизму (на готовых влажных и микропрепаратах).

Членистоногие. Общая характеристика. Среды жизни. Внешнее и внутреннее строение членистоногих. Многообразие членистоногих. Представители классов.

Ракообразные. Особенности строения и жизнедеятельности. Значение ракообразных в природе и жизни человека.

Паукообразные. Особенности строения и жизнедеятельности в связи с жизнью на суше. Клещи – вредители культурных растений и меры борьбы с ними. Паразитические клещи – возбудители и переносчики опасных болезней. Меры защиты от клещей. Роль клещей в почвообразовании.

Насекомые. Особенности строения и жизнедеятельности. Размножение насекомых и типы развития. Отряды насекомых: Прямокрылые, Равнокрылые, Полужесткокрылые, Чешуекрылые, Жесткокрылые, Перепончатокрылые, Двукрылые и другие. Насекомые – переносчики возбудителей и паразиты человека и домашних животных. Насекомые-вредители сада, огорода, поля, леса. Насекомые, снижающие численность вредителей растений. Поведение насекомых, инстинкты. Меры по сокращению численности насекомых-вредителей. Значение насекомых в природе и жизни человека.

Лабораторные и практические работы

Исследование внешнего строения насекомого (на примере майского жука или других крупных насекомых-вредителей).

Ознакомление с различными типами развития насекомых (на примере коллекций).

Моллюски. Общая характеристика. Местообитание моллюсков. Строение и процессы жизнедеятельности, характерные для брюхоногих, двустворчатых, головоногих моллюсков. Черты приспособленности моллюсков к среде обитания. Размножение моллюсков. Многообразие моллюсков. Значение моллюсков в природе и жизни человека.

Лабораторные и практические работы

Исследование внешнего строения раковин пресноводных и морских моллюсков (раковины беззубки, перловицы, прудовика, катушки и другие).

Хордовые. Общая характеристика. Зародышевое развитие хордовых. Систематические группы хордовых. Подтип Бесчерепные (ланцетник). Подтип Черепные, или Позвоночные.

Рыбы. Общая характеристика. Местообитание и внешнее строение рыб. Особенности внутреннего строения и процессов жизнедеятельности. Приспособленность рыб к условиям обитания. Отличия хрящевых рыб от костных рыб. Размножение, развитие и миграция рыб в природе. Многообразие рыб, основные систематические группы рыб. Значение рыб в природе и жизни человека. Хозяйственное значение рыб.

Лабораторные и практические работы

Исследование внешнего строения и особенностей передвижения рыбы (на примере живой рыбы в банке с водой).

Исследование внутреннего строения рыбы (на примере готового влажного препарата).

Земноводные. Общая характеристика. Местообитание земноводных. Особенности внешнего и внутреннего строения, процессов жизнедеятельности, связанных с выходом земноводных на сушу. Приспособленность земноводных к жизни в воде и на суше. Размножение и развитие земноводных. Многообразие земноводных и их охрана. Значение земноводных в природе и жизни человека.

Пресмыкающиеся. Общая характеристика. Местообитание пресмыкающихся. Особенности внешнего и внутреннего строения пресмыкающихся. Процессы жизнедеятельности. Приспособленность пресмыкающихся к жизни на суше. Размножение и развитие пресмыкающихся. Регенерация. Многообразие пресмыкающихся и их охрана. Значение пресмыкающихся в природе и жизни человека.

Птицы. Общая характеристика. Особенности внешнего строения птиц. Особенности внутреннего строения и процессов жизнедеятельности птиц. Приспособления птиц к полёту. Поведение. Размножение и развитие птиц.

Забота о потомстве. Сезонные явления в жизни птиц. Миграции птиц, их изучение. Многообразие птиц. Экологические группы птиц (по выбору учителя на примере трёх экологических групп с учётом распространения птиц в регионе). Приспособленность птиц к различным условиям среды. Значение птиц в природе и жизни человека.

Лабораторные и практические работы

Исследование внешнего строения и перьевого покрова птиц (на примере чучела птиц и набора перьев: контурных, пуховых и пуха).

Исследование особенностей скелета птицы.

Млекопитающие. Общая характеристика. Среды жизни млекопитающих. Особенности внешнего строения, скелета и мускулатуры, внутреннего строения.

Процессы жизнедеятельности. Усложнение нервной системы. Поведение млекопитающих. Размножение и развитие. Забота о потомстве.

Первозвери. Однопроходные (яйцекладущие) и Сумчатые (низшие звери). Плацентарные млекопитающие. Многообразие млекопитающих (по выбору учителя изучаются 6 отрядов млекопитающих на примере двух видов из каждого отряда).

Насекомоядные и Рукокрылые. Грызуны, Зайцеобразные. Хищные. Ластоногие и Китообразные. Парнокопытные и Непарнокопытные. Приматы. Семейства отряда Хищные: собачьи, кошачьи, куньи, медвежьи.

Значение млекопитающих в природе и жизни человека. Млекопитающие – переносчики возбудителей опасных заболеваний. Меры борьбы с грызунами. Многообразие млекопитающих родного края.

Лабораторные и практические работы

Исследование особенностей скелета млекопитающих. Исследование особенностей зубной системы млекопитающих.

Развитие животного мира на Земле

Эволюционное развитие животного мира на Земле. Усложнение животных в процессе эволюции. Доказательства эволюционного развития животного мира. Палеонтология. Ископаемые остатки животных, их изучение. Методы изучения ископаемых остатков. Реставрация древних животных. «Живые ископаемые» животного мира.

Жизнь животных в воде. Одноклеточные животные. Происхождение многоклеточных животных. Основные этапы эволюции беспозвоночных. Основные этапы эволюции позвоночных животных. Вымершие животные.

Лабораторные и практические работы

Исследование ископаемых остатков вымерших животных.

Животные в природных сообществах

Животные и среда обитания. Влияние света, температуры и влажности на животных. Приспособленность животных к условиям среды обитания.

Популяции животных, их характеристики. Одиночный и групповой образ жизни. Взаимосвязи животных между собой и с другими организмами. Пищевые связи в природном сообществе. Пищевые уровни, экологическая пирамида. Экосистема.

Животный мир природных зон Земли. Основные закономерности распределения животных на планете. Фауна.

Животные и человек

Воздействие человека на животных в природе: прямое и косвенное. Промысловые животные (рыболовство, охота). Ведение промысла животных на основе научного подхода. Загрязнение окружающей среды.

Одомашнивание животных. Селекция, породы, искусственный отбор, дикие предки домашних животных. Значение домашних животных в жизни человека.

Животные сельскохозяйственных угодий. Методы борьбы с животными-вредителями. Город как особая искусственная среда, созданная человеком. Синантропные виды животных. Условия их обитания. Беспозвоночные и позвоночные животные города. Адаптация животных к новым условиям. Рекреационный пресс на животных диких видов в условиях города. Бездзорные домашние животные. Питомники. Восстановление численности редких видов животных: особо охраняемые природные территории (ООПТ). Красная книга России. Меры сохранения животного мира.

9 КЛАСС

Человек – биосоциальный вид

Науки о человеке (анатомия, физиология, психология, антропология, гигиена, санитария, экология человека). Методы изучения организма человека. Значение знаний о человеке для самопознания и сохранения здоровья. Особенности человека как биосоциального существа.

Место человека в системе органического мира. Человек как часть природы. Систематическое положение современного человека. Сходство человека с млекопитающими. Отличие человека от приматов. Доказательства животного происхождения человека. Человек разумный. Антропогенез, его этапы. Биологические и социальные факторы становления человека. Человеческие расы.

Структура организма человека

Строение и химический состав клетки. Обмен веществ и превращение энергии в клетке.

Многообразие клеток, их деление. Нуклеиновые кислоты. Гены. Хромосомы. Хромосомный набор. Митоз, мейоз. Соматические и половые клетки. Стволовые клетки. Типы тканей организма человека: эпителиальные, соединительные, мышечные, нервная. Свойства тканей, их функции. Органы и системы органов. Организм как единое целое. Взаимосвязь органов и систем как основа гомеостаза.

Лабораторные и практические работы

Изучение микроскопического строения тканей (на готовых микропрепаратах). Распознавание органов и систем органов человека (по таблицам).

Нейрогуморальная регуляция

Нервная система человека, её организация и значение. Нейроны, нервы, нервные узлы. Рефлекс. Рефлекторная дуга.

Рецепторы. Двухнейронные и трёхнейронные рефлекторные дуги. Спинной мозг, его строение и функции. Рефлексы спинного мозга. Головной мозг, его строение и функции. Большие полушария. Рефлексы головного мозга. Безусловные (врождённые) и условные (приобретённые) рефлексы. Соматическая нервная система. Вегетативная (автономная) нервная система. Нервная система как единое целое. Нарушения в работе нервной системы.

Гуморальная регуляция функций. Эндокринная система. Железы внутренней секреции. Железы смешанной секреции. Гормоны, их роль в регуляции физиологических функций организма, роста и развития. Нарушение в работе эндокринных желёз. Особенности рефлекторной и гуморальной регуляции функций организма.

Лабораторные и практические работы

Изучение головного мозга человека (по муляжам).

Изучение изменения размера зрачка в зависимости от освещённости.

Опора и движение

Значение опорно-двигательного аппарата. Скелет человека, строение его отделов и функции. Кости, их химический состав, строение. Типы костей. Рост костей в длину и толщину. Соединение костей. Скелет головы. Скелет туловища. Скелет конечностей и их поясов. Особенности скелета человека, связанные с прямохождением и трудовой деятельностью.

Мышечная система. Строение и функции скелетных мышц. Работа мышц: статическая и динамическая, мышцы сгибатели и разгибатели. Утомление мышц. Гиподинамия. Роль двигательной активности в сохранении здоровья.

Нарушения опорно-двигательной системы. Возрастные изменения в строении костей. Нарушение осанки. Предупреждение искривления позвоночника и развития плоскостопия. Профилактика травматизма. Первая помощь при травмах опорно-двигательного аппарата.

Лабораторные и практические работы

Исследование свойств кости.

Изучение строения костей (на муляжах). Изучение строения позвонков (на муляжах).

Определение гибкости позвоночника. Измерение массы и роста своего организма.

Изучение влияния статической и динамической нагрузки на утомление мышц. Выявление нарушения осанки.

Определение признаков плоскостопия.

Оказание первой помощи при повреждении скелета и мышц.

Внутренняя среда организма

Внутренняя среда и её функции. Форменные элементы крови: эритроциты, лейкоциты и тромбоциты. Малокровие, его причины. Красный костный мозг, его роль в организме. Плазма крови. Постоянство внутренней среды (гомеостаз). Свёртывание крови. Группы крови. Резус-фактор. Переливание крови. Донорство.

Иммунитет и его виды. Факторы, влияющие на иммунитет (приобретённые иммунодефициты): радиационное облучение, химическое отравление, голодание, воспаление, вирусные заболевания, ВИЧ-инфекция.

Вилочковая железа, лимфатические узлы. Вакцины и лечебные сыворотки. Значение работ Л. Пастера и И.И. Мечникова по изучению иммунитета.

Лабораторные и практические работы

Изучение микроскопического строения крови человека и лягушки (сравнение) на готовых

микропрепаратах.

Кровообращение

Органы кровообращения. Строение и работа сердца. Автоматизм сердца. Сердечный цикл, его длительность. Большой и малый круги кровообращения. Движение крови по сосудам. Пульс. Лимфатическая система, лимфоотток. Регуляция деятельности сердца и сосудов. Гигиена сердечно-сосудистой системы. Профилактика сердечно-сосудистых заболеваний. Первая помощь при кровотечениях.

Лабораторные и практические работы Измерение кровяного давления.

Определение пульса и числа сердечных сокращений в покое и после дозированных физических нагрузок у человека.

Первая помощь при кровотечениях.

Дыхание

Дыхание и его значение. Органы дыхания. Лёгкие. Взаимосвязь строения и функций органов дыхания. Газообмен в лёгких и тканях. Жизненная ёмкость лёгких. Механизмы дыхания. Дыхательные движения. Регуляция дыхания.

Инфекционные болезни, передающиеся через воздух, предупреждение воздушно-капельных инфекций. Вред табакокурения, употребления наркотических и психотропных веществ. Реанимация. Охрана воздушной среды. Оказание первой помощи при поражении органов дыхания.

Лабораторные и практические работы

Измерение объёма грудной клетки в состоянии вдоха и выдоха.

Определение частоты дыхания. Влияние различных факторов на частоту дыхания.

Питание и пищеварение

Питательные вещества и пищевые продукты. Питание и его значение. Пищеварение. Органы пищеварения, их строение и функции. Ферменты, их роль в пищеварении. Пищеварение в ротовой полости. Зубы и уход за ними. Пищеварение в желудке, в тонком и в толстом кишечнике. Всасывание питательных веществ. Всасывание воды. Пищеварительные железы: печень и поджелудочная железа, их роль в пищеварении.

Микробиом человека – совокупность микроорганизмов, населяющих организм человека. Регуляция пищеварения. Методы изучения органов пищеварения. Работы И.П. Павлова.

Гигиена питания. Предупреждение глистных и желудочно-кишечных заболеваний, пищевых отравлений. Влияние курения и алкоголя на пищеварение.

Лабораторные и практические работы

Исследование действия ферментов слюны на крахмал. Наблюдение действия желудочного сока на белки.

Обмен веществ и превращение энергии

Обмен веществ и превращение энергии в организме человека. Пластический и энергетический обмен. Обмен воды и минеральных солей. Обмен белков, углеводов и жиров в организме. Регуляция обмена веществ и превращения энергии.

Витамины и их роль для организма. Поступление витаминов с пищей. Синтез витаминов в организме. Авитаминозы и гиповитаминозы. Сохранение витаминов в пище.

Нормы и режим питания. Рациональное питание – фактор укрепления здоровья. Нарушение обмена веществ.

Лабораторные и практические работы Исследование состава продуктов питания.

Составление меню в зависимости от калорийности пищи. Способы сохранения витаминов в пищевых продуктах.

Кожа

Строение и функции кожи. Кожа и её производные. Кожа и терморегуляция. Влияние на кожу факторов окружающей среды.

Закаливание и его роль. Способы закаливания организма. Гигиена кожи, гигиенические требования к одежде и обуви. Заболевания кожи и их предупреждения. Профилактика и первая помощь при тепловом и солнечном ударах, ожогах и обморожениях.

Лабораторные и практические работы

Исследование с помощью лупы тыльной и ладонной стороны кисти. Определение жирности различных участков кожи лица.

Описание мер по уходу за кожей лица и волосами в зависимости от типа кожи. Описание основных гигиенических требований к одежде и обуви.

Выделение

Значение выделения. Органы выделения. Органы мочевыделительной системы, их строение и функции. Микроскопическое строение почки. Нефрон. Образование мочи. Регуляция мочеобразования и мочеиспускания. Заболевания органов мочевыделительной системы, их предупреждение.

Лабораторные и практические работы

Определение местоположения почек (на муляже). Описание мер профилактики болезней почек.

Размножение и развитие

Органы репродукции, строение и функции. Половые железы. Половые клетки. Оплодотворение. Внутриутробное развитие. Влияние на эмбриональное развитие факторов окружающей среды. Роды. Лактация. Рост и развитие ребёнка. Половое созревание. Наследование признаков у человека. Наследственные болезни, их причины и предупреждение. Набор хромосом, половые хромосомы, гены. Роль генетических знаний для планирования семьи. Инфекции, передающиеся половым путём, их профилактика.

Лабораторные и практические работы

Описание основных мер по профилактике инфекционных вирусных заболеваний: СПИД и гепатит.

Органы чувств и сенсорные системы

Органы чувств и их значение. Анализаторы. Сенсорные системы. Глаз и зрение. Оптическая система глаза. Сетчатка. Зрительные рецепторы. Зрительное восприятие. Нарушения зрения и их причины. Гигиена зрения.

Ухо и слух. Строение и функции органа слуха. Механизм работы слухового анализатора. Слуховое восприятие. Нарушения слуха и их причины. Гигиена слуха. Органы равновесия, мышечного чувства, осязания, обоняния и вкуса.

Взаимодействие сенсорных систем организма.

Лабораторные и практические работы

Определение остроты зрения у человека.

Изучение строения органа зрения (на муляже и влажном препарате). Изучение строения органа слуха (на муляже).

Поведение и психика

Психика и поведение человека. Потребности и мотивы поведения. Социальная обусловленность поведения человека. Рефлекторная теория поведения. Высшая нервная деятельность человека, работы И.М. Сеченова, И.П. Павлова. Механизм образования условных рефлексов. Торможение. Динамический стереотип. Роль гормонов в поведении. Наследственные и ненаследственные программы поведения у человека. Приспособительный характер поведения.

Первая и вторая сигнальные системы. Познавательная деятельность мозга. Речь и мышление. Память и внимание. Эмоции. Индивидуальные особенности личности: способности, темперамент, характер, одарённость. Типы высшей нервной деятельности и темперамента. Особенности психики человека. Гигиена физического и умственного труда. Режим труда и отдыха. Сон и его значение. Гигиена сна.

Лабораторные и практические работы

Изучение кратковременной памяти.

Определение объёма механической и логической памяти. Оценка сформированности навыков логического мышления.

Человек и окружающая среда

Человек и окружающая среда. Экологические факторы и их действие на организм человека. Зависимость здоровья человека от состояния окружающей среды. Микроклимат жилых помещений. Соблюдение правил поведения в окружающей среде, в опасных и чрезвычайных ситуациях.

Здоровье человека как социальная ценность. Факторы, нарушающие здоровье: гиподинамия, курение, употребление алкоголя, наркотиков, несбалансированное питание, стресс. Укрепление здоровья: аутотренинг, закаливание, двигательная активность, сбалансированное питание. Культура отношения к собственному здоровью и здоровью окружающих. Всемирная организация здравоохранения.

Человек как часть биосферы Земли. Антропогенные воздействия на природу. Урбанизация.

Цивилизация. Техногенные изменения в окружающей среде. Современные глобальные экологические проблемы. Значение охраны окружающей среды для сохранения человечества.

2. Планируемые результаты освоения программы учебного курса

Освоение учебного предмета «Биология» на уровне основного общего образования должно обеспечить достижение следующих обучающимися личностных, метапредметных и предметных результатов.

ЛИЧНОСТНЫЕ РЕЗУЛЬТАТЫ

Личностные результаты освоения программы по биологии основного общего образования должны отражать готовность обучающихся руководствоваться системой позитивных ценностных ориентаций и расширение опыта деятельности на ее основе и в процессе реализации основных направлений воспитательной деятельности, в том числе в части:

1) гражданского воспитания:

готовность к конструктивной совместной деятельности при выполнении исследований и проектов, стремление к взаимопониманию и взаимопомощи;

2) патриотического воспитания:

отношение к биологии как к важной составляющей культуры, гордость за вклад российских и советских учёных в развитие мировой биологической науки;

3) духовно-нравственного воспитания:

готовность оценивать поведение и поступки с позиции нравственных норм и норм экологической культуры;

понимание значимости нравственного аспекта деятельности человека в медицине и биологии;

4) эстетического воспитания:

понимание роли биологии в формировании эстетической культуры личности;

5) физического воспитания, формирования культуры здоровья и эмоционального благополучия:

ответственное отношение к своему здоровью и установка на здоровый образ жизни (здоровое питание, соблюдение гигиенических правил и норм, сбалансированный режим занятий и отдыха, регулярная физическая активность);

осознание последствий и неприятие вредных привычек (употребление алкоголя, наркотиков, курение) и иных форм вреда для физического и психического здоровья;

соблюдение правил безопасности, в том числе навыки безопасного поведения в природной среде;

сформированность навыка рефлексии, управление собственным эмоциональным состоянием;

6) трудового воспитания:

активное участие в решении практических задач (в рамках семьи, образовательной организации, населенного пункта, края) биологической и экологической направленности, интерес к практическому изучению профессий, связанных с биологией;

7) экологического воспитания:

ориентация на применение биологических знаний при решении задач в области окружающей среды;

осознание экологических проблем и путей их решения;

готовность к участию в практической деятельности экологической направленности;

8) ценности научного познания:

ориентация на современную систему научных представлений об основных биологических закономерностях, взаимосвязях человека с природной и социальной средой;

понимание роли биологической науки в формировании научного мировоззрения;

развитие научной любознательности, интереса к биологической науке, навыков исследовательской деятельности;

9) адаптации обучающегося к изменяющимся условиям социальной и природной среды:

адекватная оценка изменяющихся условий;

принятие решения (индивидуальное, в группе) в изменяющихся условиях на основании анализа биологической информации;

планирование действий в новой ситуации на основании знаний биологических закономерностей.

МЕТАПРЕДМЕТНЫЕ РЕЗУЛЬТАТЫ

Метапредметные результаты освоения программы по биологии основного общего образования, должны отражать овладение следующими универсальными учебными действиями:

Познавательные универсальные учебные действия

Базовые логические действия:

выявлять и характеризовать существенные признаки биологических объектов (явлений);
устанавливать существенный признак классификации биологических объектов (явлений, процессов), основания для обобщения и сравнения, критерии проводимого анализа;

с учётом предложенной биологической задачи выявлять закономерности и противоречия в рассматриваемых фактах и наблюдениях, предлагать критерии для выявления закономерностей и противоречий;

выявлять дефициты информации, данных, необходимых для решения поставленной задачи;

выявлять причинно-следственные связи при изучении биологических явлений и процессов, делать выводы с использованием дедуктивных и индуктивных умозаключений, умозаключений по аналогии, формулировать гипотезы о взаимосвязях;

самостоятельно выбирать способ решения учебной биологической задачи (сравнивать несколько вариантов решения, выбирать наиболее подходящий с учётом самостоятельно выделенных критериев).

Базовые исследовательские действия:

использовать вопросы как исследовательский инструмент познания; формулировать вопросы, фиксирующие разрыв между реальным и желательным состоянием ситуации, объекта, и самостоятельно устанавливать искомое и данное;

формировать гипотезу об истинности собственных суждений, аргументировать свою позицию, мнение;

проводить по самостоятельно составленному плану наблюдение, несложный биологический эксперимент, небольшое исследование по установлению особенностей биологического объекта (процесса) изучения, причинно-следственных связей и зависимостей биологических объектов между собой;

оценивать на применимость и достоверность информацию, полученную в ходе наблюдения и эксперимента;

самостоятельно формулировать обобщения и выводы по результатам проведённого наблюдения, эксперимента, владеть инструментами оценки достоверности полученных выводов и обобщений;

прогнозировать возможное дальнейшее развитие биологических процессов и их последствия в аналогичных или сходных ситуациях, а также выдвигать предположения об их развитии в новых условиях и контекстах.

Работа с информацией:

применять различные методы, инструменты и запросы при поиске и отборе биологической информации или данных из источников с учётом предложенной учебной биологической задачи;

выбирать, анализировать, систематизировать и интерпретировать биологическую информацию различных видов и форм представления;
находить сходные аргументы (подтверждающие или опровергающие одну и ту же идею, версию) в различных информационных источниках;
самостоятельно выбирать оптимальную форму представления информации и иллюстрировать решаемые задачи несложными схемами, диаграммами, иной графикой и их комбинациями;
оценивать надёжность биологической информации по критериям, предложенным учителем или сформулированным самостоятельно;
запоминать и систематизировать биологическую информацию.

Коммуникативные универсальные учебные действия

Общение:

воспринимать и формулировать суждения, выражать эмоции в процессе выполнения практических и лабораторных работ;
выражать себя (свою точку зрения) в устных и письменных текстах; распознавать невербальные средства общения, понимать значение социальных знаков, знать и распознавать предпосылки конфликтных ситуаций и смягчать конфликты, вести переговоры;
понимать намерения других, проявлять уважительное отношение к собеседнику и в корректной форме формулировать свои возражения;
в ходе диалога и (или) дискуссии задавать вопросы по существу обсуждаемой биологической темы и высказывать идеи, нацеленные на решение биологической задачи и поддержание благожелательности общения;
сопоставлять свои суждения с суждениями других участников диалога, обнаруживать различие и сходство позиций;
публично представлять результаты выполненного биологического опыта (эксперимента, исследования, проекта);
самостоятельно выбирать формат выступления с учётом задач презентации и особенностей аудитории и в соответствии с ним составлять устные и письменные тексты с использованием иллюстративных материалов.

Совместная деятельность:

понимать и использовать преимущества командной и индивидуальной работы при решении конкретной биологической проблемы, обосновывать необходимость применения групповых форм взаимодействия при решении поставленной учебной задачи;
принимать цель совместной деятельности, коллективно строить действия по её достижению: распределять роли, договариваться, обсуждать процесс и результат совместной работы, уметь обобщать мнения нескольких людей, проявлять готовность руководить, выполнять поручения, подчиняться;
планировать организацию совместной работы, определять свою роль (с учётом предпочтений и возможностей всех участников взаимодействия), распределять задачи между членами команды, участвовать в групповых формах работы (обсуждения, обмен мнениями, мозговые штурмы и иные);
выполнять свою часть работы, достигать качественного результата по своему направлению и координировать свои действия с другими членами команды;
оценивать качество своего вклада в общий продукт по критериям, самостоятельно сформулированным участниками взаимодействия, сравнивать результаты с исходной задачей и вклад каждого члена команды в достижение результатов, разделять сферу ответственности и проявлять готовность к предоставлению отчёта перед группой;

овладеть системой универсальных коммуникативных действий, которая обеспечивает сформированность социальных навыков и эмоционального интеллекта обучающихся.

Регулятивные универсальные учебные действия

Самоорганизация:

выявлять проблемы для решения в жизненных и учебных ситуациях, используя биологические знания;
ориентироваться в различных подходах принятия решений (индивидуальное, принятие

решения в группе, принятие решений группой);

самостоятельно составлять алгоритм решения задачи (или его часть), выбирать способ решения учебной биологической задачи с учётом имеющихся ресурсов и собственных возможностей, аргументировать предлагаемые варианты решений;

составлять план действий (план реализации намеченного алгоритма решения), корректировать предложенный алгоритм с учётом получения новых биологических знаний об изучаемом биологическом объекте;

делать выбор и брать ответственность за решение.

Самоконтроль, эмоциональный интеллект:

владеть способами самоконтроля, самомотивации и рефлексии; давать оценку ситуации и предлагать план её изменения;

учитывать контекст и предвидеть трудности, которые могут возникнуть при решении учебной биологической задачи, адаптировать решение к меняющимся обстоятельствам;

объяснять причины достижения (недостижения) результатов деятельности, давать оценку приобретённому опыту, уметь находить позитивное в произошедшей ситуации;

вносить коррективы в деятельность на основе новых обстоятельств, изменившихся ситуаций, установленных ошибок, возникших трудностей;

оценивать соответствие результата цели и условиям;

различать, называть и управлять собственными эмоциями и эмоциями других; выявлять и анализировать причины эмоций;

ставить себя на место другого человека, понимать мотивы и намерения другого; регулировать способ выражения эмоций.

Принятие себя и других:

осознанно относиться к другому человеку, его мнению; признавать своё право на ошибку и такое же право другого; открытость себе и другим;

осознавать невозможность контролировать всё вокруг;

овладеть системой универсальных учебных регулятивных действий, которая обеспечивает формирование смысловых установок личности (внутренняя позиция личности), и жизненных навыков личности (управления собой, самодисциплины, устойчивого поведения).

ПРЕДМЕТНЫЕ РЕЗУЛЬТАТЫ

Предметные результаты освоения программы по биологии к концу обучения в 5 классе:

характеризовать биологию как науку о живой природе, называть признаки живого, сравнивать объекты живой и неживой природы;

перечислять источники биологических знаний, характеризовать значение биологических знаний для современного человека, профессии, связанные с биологией (4–5 профессий);

приводить примеры вклада российских (в том числе В.И. Вернадский, А.Л. Чижевский) и зарубежных (в том числе Аристотель, Теофраст, Гиппократ) учёных в развитие биологии;

иметь представление о важнейших биологических процессах и явлениях: питание, дыхание, транспорт веществ, раздражимость, рост, развитие, движение, размножение;

применять биологические термины и понятия (в том числе: живые тела, биология, экология, цитология, анатомия, физиология, биологическая систематика, клетка, ткань, орган, система органов, организм, вирус, движение, питание, фотосинтез, дыхание, выделение, раздражимость, рост, размножение, развитие, среда обитания, природное сообщество, искусственное сообщество) в соответствии с поставленной задачей и в контексте;

различать по внешнему виду (изображениям), схемам и описаниям доядерные и ядерные организмы, различные биологические объекты: растения, животных, грибы, лишайники, бактерии, природные и искусственные сообщества, взаимосвязи организмов в природном и искусственном сообществах,

представителей флоры и фауны природных зон Земли, ландшафты природные и культурные;

проводить описание организма (растения, животного) по заданному плану, выделять существенные признаки строения и процессов жизнедеятельности организмов, характеризовать организмы как тела живой природы, перечислять особенности растений,

животных, грибов, лишайников, бактерий и вирусов;

раскрывать понятие о среде обитания (водной, наземно-воздушной, почвенной, внутри организменной), условиях среды обитания;

приводить примеры, характеризующие приспособленность организмов к среде обитания, взаимосвязи организмов в сообществах;

выделять отличительные признаки природных и искусственных сообществ; аргументировать основные правила поведения человека в природе и объяснять значение природоохранной деятельности человека, анализировать глобальные экологические проблемы;

раскрывать роль биологии в практической деятельности человека; демонстрировать на конкретных примерах связь знаний биологии со знаниями по математике, предметов гуманитарного цикла, различными видами искусства; выполнять практические работы (поиск информации с использованием различных источников, описание организма по заданному плану) и лабораторные работы (работа с микроскопом, знакомство с различными способами измерения и сравнения живых объектов);

применять методы биологии (наблюдение, описание, классификация, измерение, эксперимент): проводить наблюдения за организмами, описывать биологические объекты, процессы и явления, выполнять биологический рисунок и измерение биологических объектов;

владеть приёмами работы с лупой, световым и цифровым микроскопами при рассмотрении биологических объектов;

соблюдать правила безопасного труда при работе с учебным и лабораторным оборудованием, химической посудой в соответствии с инструкциями на уроке, во внеурочной деятельности;

использовать при выполнении учебных заданий научно-популярную литературу по биологии, справочные материалы, ресурсы Интернета;

создавать письменные и устные сообщения, используя понятийный аппарат изучаемого раздела биологии.

Предметные результаты освоения программы по биологии к концу обучения в 6 классе:

характеризовать ботанику как биологическую науку, её разделы и связи с другими науками и техникой;

приводить примеры вклада российских (в том числе В.В. Докучаев, К.А.Тимирязев, С.Г. Навашин) и зарубежных учёных (в том числе Р. Гук, М. Мальпиги) в развитие наук о растениях; применять биологические термины и понятия (в том числе растительная клетка, растительная ткань, органы растений, числе: ботаника, система органов растения: корень, побег почка, лист, видоизменённые органы, цветок, плод, семя, растительный организм, минеральное питание, фотосинтез, дыхание, рост, развитие, размножение, клон, раздражимость) в соответствии с поставленной задачей и в контексте;

описывать строение и жизнедеятельность растительного организма (на примере покрытосеменных или цветковых): поглощение воды и минеральное питание, фотосинтез, дыхание, транспорт веществ, рост, размножение, развитие, связь строения вегетативных и генеративных органов растений с их функциями;

различать и описывать живые и гербарные экземпляры растений по заданному плану, части растений по изображениям, схемам, моделям, муляжам, рельефным таблицам;

характеризовать признаки растений, уровни

организации растительного организма, части растений: клетки, ткани, органы, системы органов, организм;

сравнивать растительные ткани и органы растений между собой;

выполнять практические и лабораторные работы по морфологии и физиологии растений, в том числе работы с микроскопом с постоянными (фиксированными) и временными микропрепаратами, исследовательские работы с использованием приборов и инструментов цифровой лаборатории;

характеризовать процессы жизнедеятельности растений: поглощение воды и минеральное питание, фотосинтез, дыхание, рост, развитие, способы естественного и искусственного вегетативного размножения, семенное размножение (на примере покрытосеменных, или цветковых);

выявлять причинно-следственные связи между строением и функциями тканей и

органов растений, строением и жизнедеятельностью растений;
классифицировать растения и их части по разным основаниям;

объяснять роль растений в природе и жизни человека: значение фотосинтеза в природе и в жизни человека, биологическое и хозяйственное значение видоизменённых побегов, хозяйственное значение вегетативного размножения;

применять полученные знания для выращивания и размножения культурных растений;
использовать методы биологии: проводить наблюдения за растениями, описывать растения и их части, ставить простейшие биологические опыты и эксперименты;

соблюдать правила безопасного труда при работе с учебным и лабораторным оборудованием, химической посудой в соответствии с инструкциями на уроке и во внеурочной деятельности;

демонстрировать на конкретных примерах связь знаний биологии со знаниями по математике, географии, технологии, предметов гуманитарного цикла, различными видами искусства;

владеть приёмами работы с биологической информацией: формулировать основания для извлечения и обобщения информации из двух источников, преобразовывать информацию из одной знаковой системы в другую;

создавать письменные и устные сообщения, используя понятийный аппарат изучаемого раздела биологии.

Предметные результаты освоения программы по биологии к концу обучения в 7 классе:

характеризовать принципы классификации растений, основные систематические группы растений (водоросли, мхи, плауны, хвощи, папоротники, голосеменные, покрытосеменные или цветковые);

приводить примеры вклада российских (в том числе Н.И. Вавилов, И.В. Мичурин) и зарубежных (в том числе К. Линней, Л. Пастер) учёных в развитие наук о растениях, грибах, лишайниках, бактериях;

применять биологические термины и понятия (в том числе: ботаника, экология растений, микология, бактериология, систематика, царство, отдел, класс, семейство, род, вид, жизненная форма растений, среда обитания, растительное сообщество, высшие растения, низшие растения, споровые растения, семенные растения, водоросли, мхи, плауны, хвощи, папоротники, голосеменные, покрытосеменные, бактерии, грибы, лишайники) в соответствии с поставленной задачей и в контексте;

различать и описывать живые и гербарные экземпляры растений, части растений по изображениям, схемам, моделям, муляжам, рельефным таблицам, грибы по изображениям, схемам, муляжам, бактерии по изображениям;

выявлять признаки классов покрытосеменных или цветковых, семейств вудольных и однодольных растений;

определять систематическое положение растительного организма (на примере покрытосеменных, или цветковых) с помощью определительной карточки;

выполнять практические и лабораторные работы по систематике растений, микологии и микробиологии, в том числе работы с микроскопом с постоянными (фиксированными) и временными микропрепаратами, исследовательские работы с использованием приборов и инструментов цифровой лаборатории;

выделять существенные признаки строения и жизнедеятельности растений, бактерий, грибов, лишайников;

проводить описание и сравнивать между собой растения, грибы, лишайники, бактерии по заданному плану, делать выводы на основе сравнения;

описывать усложнение организации растений в ходе эволюции растительного мира на Земле;

выявлять черты приспособленности растений к среде обитания, значение экологических факторов для растений;

характеризовать растительные сообщества, сезонные и поступательные изменения растительных сообществ, растительность (растительный покров) природных зон Земли;

приводить примеры культурных растений и их значение в жизни человека, понимать причины и знать меры охраны растительного мира Земли;

раскрывать роль растений, грибов, лишайников, бактерий в природных сообществах,

в хозяйственной деятельности человека и его повседневной жизни;

демонстрировать на конкретных примерах связь знаний по биологии со знаниями по математике, физике, географии, технологии, литературе, и технологии, предметов гуманитарного цикла, различными видами искусства;

использовать методы биологии: проводить наблюдения за растениями, бактериями, грибами, лишайниками, описывать их, ставить простейшие биологические опыты и эксперименты;

соблюдать правила безопасного труда при работе с учебным и лабораторным оборудованием, химической посудой в соответствии с инструкциями на уроке и во внеурочной деятельности;

владеть приёмами работы с информацией: формулировать основания для извлечения и обобщения информации из нескольких источников (2–3), преобразовывать информацию из одной знаковой системы в другую;

создавать письменные и устные сообщения, используя понятийный аппарат изучаемого раздела биологии, сопровождать выступление презентацией с учётом особенностей аудитории обучающихся.

Предметные результаты освоения программы по биологии к концу обучения в 8 классе:

характеризовать зоологию как биологическую науку, её разделы и связь с другими науками и техникой;

характеризовать принципы классификации животных, вид как основную систематическую категорию, основные систематические группы животных (простейшие, кишечнополостные, плоские, круглые и кольчатые черви, членистоногие, моллюски, хордовые);

приводить примеры вклада российских (в том числе А.О. Ковалевский, К.И. Скрябин) и зарубежных (в том числе А. Левенгук, Ж. Кювье, Э. Геккель) учёных в развитие наук о животных;

применять биологические термины и понятия (в том числе: зоология, экология животных, этология, палеозоология, систематика, царство, тип, отряд, семейство, род, вид, животная клетка, животная ткань, орган животного, системы органов животного, животный организм, питание, дыхание, рост, развитие, кровообращение, выделение, опора, движение, размножение, партеногенез, раздражимость, рефлекс, органы чувств, поведение, среда обитания, природное сообщество) в соответствии с поставленной задачей и в контексте;

раскрывать общие признаки животных, уровни организации животного организма: клетки, ткани, органы, системы органов, организм;

сравнивать животные ткани и органы животных между собой;

описывать строение и жизнедеятельность животного организма: опору и движение, питание и пищеварение, дыхание и транспорт веществ, выделение, регуляцию и поведение, рост, размножение и развитие;

характеризовать процессы жизнедеятельности животных изучаемых систематических групп: движение, питание, дыхание, транспорт веществ, выделение, регуляцию, поведение, рост, развитие, размножение;

выявлять причинно-следственные связи между строением, жизнедеятельностью и средой обитания животных изучаемых систематических групп;

различать и описывать животных изучаемых систематических групп, отдельные органы и системы органов по схемам, моделям, муляжам, рельефным таблицам, простейших – по изображениям;

выявлять признаки классов членистоногих и хордовых, отрядов насекомых и млекопитающих;

выполнять практические и лабораторные работы по морфологии, анатомии, физиологии и поведению животных, в том числе работы с микроскопом с постоянными (фиксированными) и временными микропрепаратами,

исследовательские работы с использованием приборов и инструментов цифровой лаборатории;
сравнивать представителей отдельных систематических групп животных и делать выводы на основе сравнения;
классифицировать животных на основании особенностей строения; описывать усложнение организации животных в ходе эволюции животного мира на Земле;
выявлять черты приспособленности животных к среде обитания, значение экологических факторов для животных;
выявлять взаимосвязи животных в природных сообществах, цепи питания; устанавливать взаимосвязи животных с растениями, грибами, лишайниками и бактериями в природных сообществах;
характеризовать животных природных зон Земли, основные закономерности распространения животных по планете;
раскрывать роль животных в природных сообществах;
раскрывать роль домашних и непродуктивных животных в жизни человека, роль промысловых животных в хозяйственной деятельности человека и его повседневной жизни, объяснять значение животных в природе и жизни человека;
иметь представление о мероприятиях по охране животного мира Земли; демонстрировать на конкретных примерах связь знаний по биологии со знаниями по математике, физике, химии, географии, технологии, предметов гуманитарного цикла, различными видами искусства;
использовать методы биологии: проводить наблюдения за описывать животных, их органы и системы органов; ставить биологические опыты и эксперименты;
соблюдать правила безопасного труда при работе с учебным и лабораторным оборудованием, химической посудой в соответствии с инструкциями на уроке и во внеурочной деятельности;
владеть приёмами работы с информацией: формулировать основания для извлечения и обобщения информации из нескольких (3–4) источников, преобразовывать информацию из одной знаковой системы в другую; создавать письменные и устные сообщения, используя понятийный аппарат изучаемого раздела биологии, сопровождать выступление презентацией с учётом особенностей аудитории обучающихся.

Предметные результаты освоения программы по биологии к концу обучения в 9 классе:

характеризовать науки о человеке (антропологию, анатомию, физиологию, медицину, гигиену, экологию человека, психологию) и их связи с другими науками и техникой;
объяснять положение человека в системе органического мира, его происхождение, отличия человека от животных, приспособленность к различным экологическим факторам (человеческие расы и адаптивные типы людей), родство человеческих рас;

приводить примеры вклада российских (в том числе И. М. Сеченов, И.П. Павлов, И.И. Мечников, А.А. Ухтомский, П.К. Анохин) и зарубежных (в том числе У. Гарвей, К. Бернар, Л. Пастер, Ч. Дарвин) учёных в развитие представлений о происхождении, строении, жизнедеятельности, поведении, экологии человека;

применять биологические термины и понятия (в том числе: цитология, гистология, анатомия человека, физиология человека, гигиена, антропология, экология человека, клетка, ткань, орган, система органов, питание, дыхание, кровообращение, обмен веществ и превращение энергии, движение, выделение, рост, развитие, поведение, размножение, раздражимость, регуляция, гомеостаз, внутренняя среда, иммунитет) в соответствии с поставленной задачей и в контексте;

проводить описание по внешнему виду (изображению), схемам общих признаков организма человека, уровней его организации: клетки, ткани, органы, системы органов, организм;

сравнивать клетки разных тканей, групп тканей, органы, системы органов человека; процессы жизнедеятельности организма человека, делать выводы на основе сравнения;
различать биологически активные вещества (витамины, ферменты, гормоны), выявлять

их роль в процессе обмена веществ и превращения энергии;

характеризовать биологические процессы: обмен веществ и превращение энергии, питание, дыхание, выделение, транспорт веществ, движение, рост, регуляция функций, иммунитет, поведение, развитие, размножение человека;

выявлять причинно-следственные связи между строением клеток, органов, систем органов организма человека и их функциями, между строением, жизнедеятельностью и средой обитания человека;

применять биологические модели для выявления особенностей строения и функционирования органов и систем органов человека;

объяснять нейрогуморальную регуляцию процессов жизнедеятельности организма человека;

характеризовать и сравнивать безусловные и условные рефлексы, наследственные и ненаследственные программы поведения, особенности высшей нервной деятельности человека, виды потребностей, памяти, мышления, речи, темпераментов, эмоций, сна, структуру функциональных систем организма, направленных на достижение полезных приспособительных результатов;

различать наследственные и ненаследственные (инфекционные, неинфекционные) заболевания человека, объяснять значение мер профилактики в предупреждении заболеваний человека;

выполнять практические и лабораторные работы по морфологии, анатомии, физиологии и поведению человека, в том числе работы с микроскопом с постоянными (фиксированными) и временными микропрепаратами, исследовательские работы с использованием приборов и инструментов цифровой лаборатории;

решать качественные и количественные задачи, используя основные показатели здоровья человека, проводить расчёты и оценивать полученные значения;

аргументировать основные принципы здорового образа жизни, методы защиты и укрепления здоровья человека: сбалансированное питание, соблюдение правил личной гигиены, занятия физкультурой и спортом, рациональная организация труда и полноценного отдыха, позитивное эмоционально-психическое состояние;

использовать приобретённые знания и умения для соблюдения здорового образа жизни, сбалансированного питания, физической активности, стрессоустойчивости, для исключения вредных привычек, зависимостей;

владеть приёмами оказания первой помощи человеку при потере сознания, солнечном и тепловом ударе, отравлении, утоплении, кровотечении, травмах мягких тканей, костей скелета, органов чувств, ожогах и отморожениях;

демонстрировать на конкретных примерах связь знаний наук о человеке со знаниями предметов естественно-научного и гуманитарного циклов, различных видов искусства, технологии, основ безопасности жизнедеятельности, физической культуры;

использовать методы биологии: наблюдать, измерять, описывать организм человека и процессы его жизнедеятельности, проводить простейшие исследования организма человека и объяснять их результаты;

соблюдать правила безопасного труда при работе с учебным и лабораторным оборудованием, химической посудой в соответствии с инструкциями на уроке и во внеурочной деятельности;

владеть приёмами работы с информацией: формулировать основания для извлечения и обобщения информации из нескольких (4–5) источников; преобразовывать информацию из одной знаковой системы в другую;

создавать письменные и устные сообщения, используя понятийный аппарат изученного раздела биологии, сопровождать выступление презентацией с учётом особенностей аудитории

3. Тематическое планирование

5 класс

Наименование раздела, количество часов	Основное содержание	Основные виды деятельности обучающихся
Биология – наука о живой природе 4ч.	<p>Понятие о жизни. Признаки живого (клеточное строение, питание, дыхание, выделение, рост и другие признаки). Объекты живой и неживой природы, их сравнение. Живая и неживая природа – единое целое.</p> <p>Биология – система наук о живой природе. Основные разделы биологии (ботаника, зоология, экология, цитология, анатомия, физиология и другие разделы). Профессии, связанные с биологией: врач, ветеринар, психолог, агроном, животновод и другие (4–5 профессий).</p> <p>Связь биологии с другими науками (математика, география и другие науки). Роль биологии в познании окружающего мира и практической деятельности современного человека.</p> <p>Кабинет биологии. Правила поведения и работы в кабинете с биологическими приборами и инструментами.</p> <p>Биологические термины, понятия, символы. Источники биологических знаний. Поиск информации с использованием различных источников (научно-популярная литература, справочники, Интернет)</p>	<p>Ознакомление с объектами изучения биологии, её разделами.</p> <p>Применение биологических терминов и понятий: живые тела, биология, экология, цитология, анатомия, физиология и др.</p> <p>Раскрытие роли биологии в практической деятельности людей, значения различных организмов в жизни человека. Обсуждение признаков живого. Сравнение объектов живой и неживой природы. Ознакомление с правилами работы с биологическим оборудованием в кабинете. Обоснование правил поведения в природе</p>
Методы изучения живой природы 4ч.	<p>Научные методы изучения живой природы: наблюдение, эксперимент, описание, измерение, классификация.</p> <p>Правила работы с увеличительными приборами.</p> <p>Метод описания в биологии (наглядный, словесный, схематический). Метод измерения (инструменты измерения).</p> <p>Наблюдение и эксперимент как ведущие методы биологии.</p> <p><i>Лабораторные и практические работы.</i></p> <p>Изучение лабораторного оборудования: термометры, весы, чашки Петри, пробирки, мензурки.</p> <p>Правила работы с оборудованием в школьном кабинете.</p> <p>Ознакомление с устройством лупы, светового микроскопа, правила работы с ними. Ознакомление с растительными и животными клетками: томата и арбуза (натуральные препараты), инфузории туфельки и гидры (готовые микропрепараты) с помощью лупы и светового микроскопа.</p>	<p>Ознакомление с методами биологической науки: наблюдение, эксперимент, классификация, измерение и описывание.</p> <p>Ознакомление с правилами работы с увеличительными приборами.</p> <p>Проведение элементарных экспериментов и наблюдений на примерах растений гелиотропизм и геотропизм) и одноклеточных животных (фототаксис и хемотаксис) и др. с описанием целей, выдвижением гипотез (предположений), получения новых фактов.</p> <p>Описание и интерпретация данных с целью обоснования выводов</p>

	<p><i>Экскурсии или видеоэкскурсии.</i> Овладение методами изучения живой природы – наблюдением и экспериментом.</p>	
<p>Организмы – тела живой природы 10ч</p>	<p>Понятие об организме. Доядерные и ядерные организмы. Клетка и её открытие. Клеточное строение организмов. Цитология – наука о клетке. Клетка – наименьшая единица строения и жизнедеятельности организмов. Устройство увеличительных приборов: лупы и микроскопа. Строение клетки под световым микроскопом: клеточная оболочка, цитоплазма, ядро. Одноклеточные и многоклеточные организмы. Клетки, ткани, органы, системы органов. Жизнедеятельность организмов. Особенности строения и процессов жизнедеятельности у растений, животных, бактерий и грибов. Свойства организмов: питание, дыхание, выделение, движение, размножение, развитие, раздражимость, приспособленность. Организм – единое целое. Разнообразие организмов и их классификация (таксоны в биологии: царства, типы (отделы), классы, отряды (порядки), семейства, роды, виды. Бактерии и вирусы как формы жизни. Значение бактерий и вирусов в природе и в жизни человека. <i>Лабораторные и практические работы.</i> Изучение клеток кожицы чешуи лука под лупой и микроскопом (на примере самостоятельно приготовленного микропрепарата). Ознакомление с принципами систематики организмов. Наблюдение за потреблением воды растением</p>	<p>Определение по внешнему виду (изображениям), схемам и описание доядерных и ядерных организмов. Установление взаимосвязей между особенностями строения и функциями клеток и тканей, органов и систем органов. Аргументирование доводов о клетке как единице строения и жизнедеятельности организмов. Выявление сущности жизненно важных процессов у организмов разных царств: питание, дыхание, выделение, их сравнение.</p>
<p>Организмы и среда обитания 6ч.</p>	<p>Понятие о среде обитания. Водная, наземно-воздушная, почвенная, внутри организменная среды обитания. Представители сред обитания. Особенности сред обитания организмов. Приспособления организмов к среде обитания. Сезонные изменения в жизни организмов. <i>Лабораторные и практические работы.</i> Выявление приспособлений организмов к среде обитания (на конкретных примерах). <i>Экскурсии или видеоэкскурсии.</i> Растительный и животный мир родного края (красведение)</p>	<p>Раскрытие сущности терминов: среда жизни, факторы среды. Выявление существенных признаков сред обитания: водной, наземно-воздушной, почвенной, организменной. Установление взаимосвязей между распространением организмов в разных средах обитания и приспособленностью к ним. Объяснение появления приспособлений к среде обитания: обтекаемая форма тела, наличие чешуи и плавников у рыб, крепкий крючковидный клюв и острые, загнутые когти у хищных птиц и др. Сравнение внешнего вида организмов на натуральных объектах, по таблицам, схемам, описаниям</p>

Природные сообщества 6ч	<p>Понятие о природном сообществе. Взаимосвязи организмов в природных сообществах. Пищевые связи в сообществах. Пищевые звенья, цепи и сети питания. Производители, потребители и разрушители органических веществ в природных сообществах. Примеры природных сообществ (лес, пруд, озеро и другие природные сообщества).</p> <p>Искусственные сообщества, их отличительные признаки от природных сообществ. Причины неустойчивости искусственных сообществ. Роль искусственных сообществ в жизни человека.</p> <p>Природные зоны Земли, их обитатели. Флора и фауна природных зон. Ландшафты: природные и культурные.</p> <p><i>Лабораторные и практические работы.</i></p> <p>Изучение искусственных сообществ и их обитателей (на примере аквариума и других искусственных сообществ).</p> <p><i>Экскурсии или видеоэкскурсии.</i></p> <p>Изучение природных сообществ (на примере леса, озера, пруда, луга и других природных сообществ.).</p> <p>Изучение сезонных явлений в жизни природных сообществ</p>	<p>Раскрытие сущности терминов: природное и искусственное сообщество, цепи и сети питания.</p> <p>Анализ групп организмов в природных сообществах: производители, потребители, разрушители органических веществ.</p> <p>Выявление существенных признаков природных сообществ организмов (лес, пруд, озеро и т. д.).</p> <p>Анализ искусственного и природного сообществ, выявление их отличительных признаков.</p> <p>Исследование жизни организмов по сезонам, зависимость сезонных явлений от факторов неживой природы</p>
Живая природа и человек 3ч	<p>Изменения в природе в связи с развитием сельского хозяйства, производства и ростом численности населения. Влияние человека на живую природу в ходе истории.</p> <p>Глобальные экологические проблемы. Загрязнение воздушной и водной оболочек Земли, потери почв, их предотвращение. Пути сохранения биологического разнообразия.</p> <p>Охраняемые территории (заповедники, заказники, национальные парки, памятники природы). Красная книга Российской Федерации. Осознание жизни как великой ценности.</p> <p><i>Практические работы.</i></p> <p>Проведение акции по уборке мусора в ближайшем лесу, парке, сквере или на пришкольной территории</p>	<p>Анализ и оценивание влияния хозяйственной деятельности людей на природу. Аргументирование введения рационального природопользования и применение безотходных технологий (утилизация отходов производства и бытового мусора). Определение роли человека в природе, зависимости его здоровья от состояния окружающей среды.</p> <p>Обоснование правил поведения человека в природе</p>
Резервное время 1ч		

6 класс

Наименование раздела, количество часов	Основное содержание	Основные виды деятельности обучающихся
Растительный организм 8ч	<p>Ботаника – наука о растениях. Разделы ботаники. Связь ботаники с другими науками и</p>	<p>Раскрытие сущности понятия ботаники как науки о растениях. Применение биологических</p>

	<p>техникой. Общие признаки растений.</p> <p>Разнообразие растений. Уровни организации растительного организма.</p> <p>Высшие и низшие растения. Споровые и семенные растения. Растительная клетка.</p> <p>Изучение растительной клетки под световым микроскопом: клеточная оболочка, ядро, цитоплазма (пластиды, митохондрии, вакуоли с клеточным соком).</p> <p>Растительные ткани. Функции растительных тканей. Органы и системы органов растений.</p> <p>Строение органов растительного организма, их роль и связь между собой.</p> <p><i>Лабораторные и практические работы.</i></p> <p>Изучение микроскопического строения листа водного растения элодеи.</p> <p>Изучение строения растительных тканей (использование микропрепаратов).</p> <p>Изучение внешнего строения травянистого цветкового растения (на живых или гербарных экземплярах растений): пастушья сумка, редька дикая, лютик едкий и другие растения.</p> <p>Обнаружение неорганических и органических веществ в растении.</p> <p><i>Экскурсии или видеоэкскурсии.</i></p> <p>Ознакомление в природе с цветковыми растениями</p>	<p>терминов и понятий: растительная клетка, ткань, органы растений, система органов растения, корень, побег, почка, лист и др.</p> <p>Выявление общих признаков растения.</p> <p>Выполнение практических и лабораторных работ с микроскопом с готовыми и временными микропрепаратами.</p> <p>Сравнение растительных тканей и органов растений между собой</p>
<p>Строение и многообразие покрытосеменных растений 11ч</p>	<p>Строение семян. Состав и строение семян.</p> <p>Виды корней и типы корневых систем.</p> <p>Видоизменения корней. Корень – орган почвенного (минерального)питания. Корни и корневые системы.</p> <p>Внешнее и внутреннее строение корня в связи с его функциями.</p> <p>Корневой чехлик. Зоны корня. Корневые волоски. Рост корня.</p> <p>Поглощение корнями воды и минеральных веществ, необходимых растению (корневое давление, осмос). Видоизменение корней.</p> <p>Побег. Развитие побега из почки.</p> <p>Строение стебля. Внешнее и</p>	<p>Применение биологических терминов и понятий: побег, лист, корень, растительный организм.</p> <p>Исследование на живых объектах или на гербарных образцах внешнего строения растений, описание их органов: корней, стеблей, листьев, побегов.</p> <p>Исследование с помощью светового микроскопа строения корневых волосков, внутреннего строения листа</p>

	<p>внутреннее строение листа. Видоизменения побегов: корневище, клубень, луковица. Их строение, биологическое и хозяйственное значение. Побег и почки. Листорасположение и листовая мозаика. Строение и функции листа.</p> <p>Простые и сложные листья. Видоизменения листьев. Особенности внутреннего строения листа в связи с его функциями (кожица и устьица, основная ткань листа, проводящие пучки). Лист – орган воздушного питания. Строение и разнообразие цветков. Соцветия. Плоды. Типы плодов. Распространение плодов и семян в природе.</p> <p><i>Лабораторные и практические работы.</i></p> <p>Изучение строения корневых систем (стержневой и мочковатой) на примере гербарных экземпляров или живых растений.</p> <p>Изучение микропрепарата клеток корня.</p> <p>Ознакомление с внешним строением листьев и листорасположением (на комнатных растениях).</p> <p>Изучение строения вегетативных и генеративных почек (на примере сирени, тополя и других растений).</p> <p>Изучение микроскопического строения листа (на готовых микропрепаратах).</p> <p>Рассматривание микроскопического строения ветки дерева (на готовом микропрепарате).</p> <p>Исследование строения корневища, клубня, луковицы.</p> <p>Изучение строения цветков.</p> <p>Ознакомление с различными типами соцветий.</p> <p>Изучение строения семян однодольных и двудольных растений</p>	
<p>Жизнедеятельность растительного организма 14ч</p>	<p>Обмен веществ у растений. Неорганические (вода, минеральные соли) и органические вещества (белки, жиры, углеводы, нуклеиновые кислоты, витамины и другие вещества) растения. Минеральное питание растений. Удобрения. Питание растения.</p>	<p>Описание процессов жизнедеятельности растительного организма: минерального питания, фотосинтеза. Выявление причинно следственных связей между строением и функциями тканей, строением органов растений и их жизнедеятельностью. Объяснение значения фотосинтеза в природе и в</p>

	<p>Поглощение корнями воды и минеральных веществ, необходимых растению (корневое давление, осмос). Почва, её плодородие. Значение обработки почвы (окучивание), внесения удобрений, прореживания проростков, полива для жизни культурных растений. Гидропоника. Фотосинтез. Лист – орган воздушного питания. Значение фотосинтеза в природе и в жизни человека. Дыхание растения. Дыхание корня. Рыхление почвы для улучшения дыхания корней. Условия, препятствующие дыханию корней. Лист как орган дыхания (устычный аппарат). Поступление в лист атмосферного воздуха. Сильная запылённость воздуха, как препятствие для дыхания листьев. Стебель как орган дыхания (наличие устьиц в коже, чечевичек). Особенности дыхания растений. Взаимосвязь дыхания растения с фотосинтезом. Транспорт веществ в растении. Связь клеточного строения стебля с его функциями. Рост стебля в длину. Клеточное строение стебля травянистого растения: кожа, проводящие пучки, основная ткань (паренхима). Клеточное строение стебля древесного растения: кора (пробка, луб), камбий, древесина и сердцевина. Рост стебля в толщину. Проводящие ткани корня. Транспорт воды и минеральных веществ в растении (сосуды древесины) – восходящий ток. Испарение воды через стебель и листья (транспирация). Регуляция испарения воды в растении. Влияние внешних условий на испарение воды. Транспорт органических веществ в растении (ситовидные трубки луба) – нисходящий ток. Перераспределение и запасание веществ в растении. Выделение у растений. Листопад. Рост и развитие растения.</p>	<p>жизни человека. Раскрытие сущности биологического понятия «дыхание». Объяснение значения в процессе дыхания устьиц и чечевичек. Сравнение процессов дыхания и фотосинтеза. Исследование процесса испарения воды листьями (транспирация), объяснение его роли в жизни растения. Определение влияния факторов среды на интенсивность транспирации. Обоснование причин транспорта веществ в растении. Описание и сравнение жизненных форм растений. Объяснение влияния факторов внешней среды на рост и развитие растений. Наблюдение за прорастанием семян и развитием проростка, формулирование выводов. Исследование роли рыхления почвы. Обоснование необходимости рационального землепользования. Владение приёмами работы с её биологической информацией и её преобразование. Раскрытие сущности терминов «генеративные» и «вегетативные» органы растения. Описание вегетативных и генеративных органов на живых объектах и на гербарных образцах. Распознавание и описание вегетативного размножения (черенками побегов, листьев, корней) и генеративного (семенного) по их изображениям. Объяснение сущности процессов: оплодотворение у цветковых растений, развитие и размножение. Описание приспособленности растений к опылению: длинные тычинки, много мелкой сухой пыльцы и др. (опыление ветром), наличие нектарников, яркая окраска цветка (опыление насекомыми). Владение приёмами вегетативного размножения растений</p>
--	---	--

	<p>Прорастание семян. Условия прорастания семян. Подготовка семян к посеву. Развитие проростков.</p> <p>Образовательные ткани. Конус нарастания побега, рост кончика корня. Верхушечный и вставочный рост. Рост корня и стебля в толщину, камбий. Образование годичных колец у древесных растений. Влияние фитогормонов на рост растения. Ростовые движения растений. Развитие побега из почки. Размножение растений и его значение.</p> <p>Семенное (генеративное) размножение растений. Цветки и соцветия.</p> <p>Опыление. Перекрёстное опыление (ветром, животными, водой) и самоопыление. Двойное оплодотворение. Наследование признаков обоих растений.</p> <p>Вегетативное размножение цветковых растений в природе. Вегетативное размножение культурных растений.</p> <p>Клоны. Сохранение признаков материнского растения. Хозяйственное значение вегетативного размножения.</p> <p><i>Лабораторные и практические работы.</i></p> <p>Наблюдение за ростом корня. Наблюдение за ростом побега. Определение возраста дерева по спилу.</p> <p>Выявление передвижения воды и минеральных веществ по древесине.</p> <p>Наблюдение процесса выделения кислорода на свету аквариумными растениями.</p> <p>Изучение роли рыхления для дыхания корней.</p> <p>Овладение приёмами вегетативного размножения растений (черенкование побегов, черенкование листьев и другие) на примере комнатных растений (традесканция, сенполия, бегония, сансевиера и другие растения).</p> <p>Определение всхожести семян культурных растений и посев их в грунт.</p> <p>Наблюдение за ростом и развитием цветкового растения в комнатных условиях (на примере фасоли или посевного гороха).</p>	
--	---	--

	Определение условий прорастания семян	
Резервное время 1ч		

7 класс

Наименование раздела, количество часов	Основное содержание	Основные виды деятельности обучающихся
Систематические группы растений 19ч	<p>Классификация растений. Вид как основная систематическая категория. Система растительного мира. Низшие, высшие споровые, высшие семенные растения. Основные таксоны (категории) систематики растений (царство, отдел, класс, порядок, семейство, род, вид). История развития систематики, описание видов, открытие новых видов. Роль систематики в биологии. Низшие растения. Водоросли. Общая характеристика водорослей. Одноклеточные и многоклеточные зелёные водоросли. Строение и жизнедеятельность зелёных водорослей. Размножение зелёных водорослей (бесполое и половое). Бурые и красные водоросли, их строение и жизнедеятельность. Значение водорослей в природе и жизни человека. Высшие споровые растения. Моховидные (Мхи). Общая характеристика мхов. Строение и жизнедеятельность зелёных и сфагновых мхов. Приспособленность мхов к жизни на сильно увлажнённых почвах. Размножение мхов, цикл развития на примере зелёного мха кукушкин лён. Роль мхов в заболачивании почв и торфообразовании. Использование торфа и продуктов его переработки в хозяйственной деятельности человека. Плауновидные (Плауны). Хвощевидные (Хвощи), Папоротниковидные (Папоротники). Общая характеристика. Усложнение</p>	<p>Классифицирование основных категорий систематики растений: низшие, высшие споровые, высшие семенные. Применение биологических терминов и понятий: микология, бактериология, систематика, царство, отдел, класс, семейство, род, вид, низшие и высшие, споровые и семенные растения. Выявление существенных признаков растений: отдела Покрытосеменные (Цветковые), классов (Однодольные, Двудольные) и семейств (Крестоцветные, Паслёновые и др.). Установление взаимосвязей между особенностями строения покрытосеменных растений и их систематической принадлежностью. Определение семейств и их отличительных признаков по схемам, описаниям и изображениям. Исследование видовой принадлежности покрытосеменных растений (определитель растений). Выявление существенных признаков растений отделов: Зелёные водоросли, Моховидные, Папоротниковидные, Хвощевидные, Плауновидные, Голосеменные, Покрытосеменные. Описание многообразия мхов, папоротникообразных, голосеменных. Выявление особенностей размножения и циклов развития у водорослей, мхов, папоротникообразных, голосеменных растений. Обоснование роли водорослей, мхов, папоротников, хвощей, плаунов, голосеменных, покрытосеменных растений в природе и жизни человека. Выделение существенных признаков строения и жизнедеятельности бактерий, грибов, лишайников. Выполнение практических и лабораторных работ по систематике растений, микологии и</p>

	<p>строения папоротникообразных растений по сравнению с мхами.</p> <p>Особенности строения и жизнедеятельности плаунов, хвощей и папоротников. Размножение папоротникообразных. Цикл развития папоротника. Роль древних папоротникообразных в образовании каменного угля. Значение папоротникообразных в природе и жизни человека.</p> <p>Высшие семенные растения. Голосеменные. Общая характеристика.</p> <p>Хвойные растения, их разнообразие.</p> <p>Строение и жизнедеятельность хвойных. Размножение хвойных, цикл развития на примере сосны. Значение хвойных растений в природе и жизни человека.</p> <p>Покрытосеменные (цветковые) растения. Общая характеристика. Особенности строения и жизнедеятельности покрытосеменных как наиболее высокоорганизованной группы растений, их господство на Земле.</p> <p>Классификация покрытосеменных растений: класс Двудольные и класс Однодольные. Признаки классов. Цикл развития покрытосеменного растения. Семейства покрытосеменных (цветковых) растений (изучаются три семейства растений по выбору учителя с учётом местных условий, при этом возможно изучать семейства, не вошедшие в перечень, если они являются наиболее распространёнными в данном регионе). Характерные признаки семейств класса Двудольные (Крестоцветные, или Капустные, Розоцветные, или Розовые, Мотыльковые, или Бобовые, Паслёновые, Сложноцветные, или Астровые) и класса Однодольные (Лилейные, Злаки, или Мятликовые). Многообразие растений.</p>	<p>микробиологии, работа с микроскопом с постоянными и временными микропрепаратами</p>
--	---	--

	<p>Дикорастущие представители семейств. Культурные представители семейств, их использование человеком. <i>Лабораторные и практические работы.</i></p> <p>Изучение строения одноклеточных водорослей (на примере хламидомонады и хлореллы).</p> <p>Изучение строения многоклеточных нитчатых водорослей (на примере спирогиры и улотрикса).</p> <p>Изучение внешнего строения мхов (на местных видах).</p> <p>Изучение внешнего строения папоротника или хвоща.</p> <p>Изучение внешнего строения веток, хвои, шишек и семян голосеменных растений (на примере ели, сосны или лиственницы).</p> <p>Изучение внешнего строения покрытосеменных растений.</p> <p>Изучение признаков представителей семейств: Крестоцветные (Капустные), Розоцветные (Розовые), Мотыльковые (Бобовые), Паслёновые, Сложноцветные (Астровые), Лилейные, Злаки (Мятликовые) на гербарных и натуральных образцах.</p> <p>Определение видов растений (на примере трёх семейств) с использованием определителей растений или определительных карточек</p>	
<p>Развитие растительного мира на Земле 2ч.</p>	<p>Эволюционное развитие растительного мира на Земле. Сохранение в земной коре растительных остатков, их изучение. «Живые ископаемые» растительного царства. Жизнь растений в воде. Первые наземные растения. Освоение растениями суши. Этапы развития наземных растений основных систематических групп. Вымершие растения. <i>Экспедиции или видеоэкскурсии.</i> Развитие растительного мира на Земле (экскурсия в палеонтологический или краеведческий музей)</p>	<p>Описание и обоснование процесса развития растительного мира на Земле и основных его этапов. Объяснение общности происхождения и эволюции систематических групп растений на примере сопоставления биологических растительных объектов. Выявление примеров и раскрытие сущности возникновения приспособленности организмов к среде обитания</p>
<p>Растения в природных сообществах 3ч.</p>	<p>Растения и среда обитания. Экологические факторы. Растения и условия неживой природы: свет, температура,</p>	<p>Объяснение сущности экологических факторов: абиотических, биотических и антропогенных и их влияния на</p>

	<p>влага, атмосферный воздух. Растения и условия живой природы: прямое и косвенное воздействие организмов на растения. Приспособленность растений к среде обитания. Взаимосвязи растений между собой и с другими организмами. Растительные сообщества. Видовой состав растительных сообществ, преобладающие в них растения. Распределение видов в растительных сообществах. Сезонные изменения в жизни растительного сообщества. Смена растительных сообществ. Растительность (растительный покров) природных зон Земли. Флора</p>	<p>организмы. Определение структуры экосистемы. Установление взаимосвязи организмов в пищевых цепях, составление схем пищевых цепей и сетей в экосистеме. Определение черт приспособленности растений к среде обитания, значения экологических факторов для растений. Объяснение причин смены экосистем. Сравнение биоценозов и агроценозов. Формулирование выводов о причинах неустойчивости агроценозов. Обоснование необходимости чередования агроэкосистем. Описание растений экосистем своей местности, сезонных изменений в жизни растительных сообществ и их смены</p>
<p>Растения и человек 3ч.</p>	<p>Культурные растения и их происхождение. Центры многообразия происхождения культурных растений. Земледелие. Культурные растения сельскохозяйственных угодий: овощные, плодово-ягодные, полевые. Растения города, особенности городской флоры. Парки, лесопарки, скверы, ботанические сады. Декоративное цветоводство. Комнатные растения, комнатное цветоводство. Последствия деятельности человека в экосистемах. Охрана растительного мира. Восстановление численности редких видов растений: особо охраняемые природные территории (ООПТ). Красная книга России. Меры сохранения растительного мира. <i>Экскурсии или видеоэкскурсии.</i> Изучение сельскохозяйственных растений региона. Изучение сорных растений региона</p>	<p>Объяснение роли и значения культурных растений в жизни человека. Выявление черт приспособленности дикорастущих растений к жизни в экосистеме города. Объяснение причин и описание мер охраны растительного мира Земли. Описание современных экологических проблем, их влияния на собственную жизнь и жизнь окружающих людей</p>
<p>Грибы. Лишайники. Бактерии 7ч.</p>	<p>Грибы. Общая характеристика. Шляпочные грибы, их строение, питание, рост, размножение. Съедобные и ядовитые грибы. Меры профилактики заболеваний, связанных с</p>	<p>Выявление отличительных признаков царства Грибы. Описание строения и жизнедеятельности одноклеточных, многоклеточных грибов. Установление взаимосвязи между особенностями строения шляпочных грибов и процессами жизнедеятельности. Определение роли</p>

	<p>грибами. Значение шляпочных грибов в природных сообществах и жизни человека. Промышленное выращивание шляпочных грибов (шампиньоны). Плесневые грибы. Дрожжевые грибы. Значение плесневых и дрожжевых грибов в природе и жизни человека (пищевая и фармацевтическая промышленность и другие). Паразитические грибы. Разнообразие и значение паразитических грибов (головня, спорынья, фитофтора, трутовик и другие). Борьба с заболеваниями, вызываемыми паразитическими грибами. Лишайники – комплексные организмы. Строение лишайников. Питание, рост и размножение лишайников. Значение лишайников в природе и жизни человека. Бактерии – доядерные организмы. Общая характеристика бактерий. Бактериальная клетка. Размножение бактерий. Распространение бактерий. Разнообразие бактерий. Значение бактерий в природных сообществах. Болезнетворные бактерии и меры профилактики заболеваний, вызываемых бактериями. Бактерии на службе у человека (в сельском хозяйстве, промышленности). <i>Лабораторные и практические работы.</i> Изучение строения одноклеточных (мукор) и многоклеточных (пеницилл) плесневых грибов. Изучение строения плодовых тел шляпочных грибов (или изучение шляпочных грибов на муляжах). Изучение строения лишайников. Изучение строения бактерий (на готовых микропрепаратах)</p>	<p>грибов в природе, жизни человека. Аргументирование мер профилактики заболеваний, вызываемых грибами. Описание симбиотических взаимоотношений грибов и водорослей в лишайнике. Выявление отличительных признаков царства Бактерии. Описание строения, жизнедеятельности и многообразия бактерий. Описание мер профилактики заболеваний, вызываемых бактериями. Проведение наблюдений и экспериментов за грибами, лишайниками и бактериями. Овладение приёмами работы с биологической информацией о бактериях, грибах, лишайниках и её преобразование.</p>
--	--	---

8 класс

Наименование раздела, количество часов	Основное содержание	Основные виды деятельности обучающихся
Животный организм 4ч.	<p>Зоология – наука о животных. Разделы зоологии. Связь зоологии с другими науками и техникой.</p> <p>Общие признаки животных. Отличия животных от растений. Многообразии животного мира. Одноклеточные и многоклеточные животные. Форма тела животного, симметрия, размеры тела и другое.</p> <p>Животная клетка. Открытие животной клетки (А. Левенгук). Строение животной клетки: клеточная мембрана, органоиды передвижения, ядро с ядрышком, цитоплазма (митохондрии, пищеварительные и сократительные вакуоли, лизосомы, клеточный центр). Процессы, происходящие в клетке. Деление клетки. Ткани животных, их разнообразие. Органы и системы органов животных. Организм – единое целое.</p> <p><i>Лабораторные и практические работы.</i></p> <p>Исследование под микроскопом готовых микропрепаратов клеток и тканей животных</p>	<p>Раскрытие сущности понятия «зоология» как биологической науки. Применение биологических терминов и понятий: зоология, экология, этология животных, палеозоология и др. Выявление существенных признаков животных (строение, процессы жизнедеятельности), их сравнение с представителями царства растений. Обоснование многообразия животного мира.</p> <p>Определение по готовым микропрепаратам тканей животных и растений.</p> <p>Описание органов и систем органов животных, установление их взаимосвязи.</p>
Строение и жизнедеятельность организма животного 12ч.	<p>Опора и движение животных. Особенности гидростатического, наружного и внутреннего скелета у животных. Передвижение у одноклеточных (амёбовидное, жгутиковое). Мышечные движения у многоклеточных: полёт насекомых, птиц, плавание рыб, движение по суше позвоночных животных (ползание, бег, ходьба и другое). Рычажные конечности.</p> <p>Питание и пищеварение у животных. Значение питания. Питание и пищеварение у простейших. Внутриполостное и внутриклеточное пищеварение, замкнутая и сквозная пищеварительная система у беспозвоночных.</p>	<p>Применение биологических терминов и понятий: питание, дыхание, рост, развитие, выделение, опора, движение, размножение, раздражимость, поведение и др.</p> <p>Выявление общих признаков животных, уровней организации животного организма: клетки, ткани, органы, системы органов, организм. Сравнение животных тканей и органов животных между собой.</p> <p>Описание строения и жизнедеятельности животного организма: опора и движение, питание и пищеварение, дыхание и транспорт веществ, выделение, регуляция и поведение, рост, размножение и развитие.</p> <p>Объяснение процессов жизнедеятельности животных: движение, питание, дыхание, транспорт веществ, выделение, регуляция,</p>

	<p>Пищеварительный тракт у позвоночных пищеварительные железы. Ферменты.</p> <p>Особенности пищеварительной системы у представителей отрядов млекопитающих.</p> <p>Дыхание животных. Значение дыхания. Газообмен через всю поверхность клетки. Жаберное дыхание. Наружные и внутренние жабры. Кожное, трахейное, лёгочное дыхание у обитателей суши.</p> <p>Особенности кожного дыхания. Роль воздушных мешков у птиц.</p> <p>Транспорт веществ у животных. Роль транспорта веществ в организме животных. Замкнутая и незамкнутая кровеносные системы у беспозвоночных.</p> <p>Сердце, кровеносные сосуды. Спинной и брюшной сосуды, капилляры, «ложные сердца» у дождевого червя. Особенности строения незамкнутой кровеносной системы у моллюсков и насекомых.</p> <p>Круги кровообращения и особенности строения сердца у позвоночных, усложнение системы кровообращения.</p> <p>Выделение у животных.</p> <p>Значение выделения конечных продуктов обмена веществ.</p> <p>Сократительные вакуоли у простейших. Звёздчатые клетки и канальцы у плоских червей, выделительные трубочки и воронки у кольчатых червей.</p> <p>Мальпигиевы сосуды у насекомых. Почки (туловищные и тазовые), мочеточники, мочевой пузырь у позвоночных животных.</p> <p>Особенности выделения у птиц, связанные с полётом.</p> <p>Покровы тела у животных.</p> <p>Покровы у беспозвоночных.</p> <p>Усложнение строения кожи у позвоночных. Кожа как орган выделения. Роль кожи в теплоотдаче. Производные кожи.</p> <p>Средства пассивной и активной защиты у животных.</p> <p>Координация и регуляция жизнедеятельности у животных.</p> <p>Раздражимость у одноклеточных животных.</p> <p>Таксисы (фототаксис, трофотаксис, хемотаксис и другие таксисы).</p>	<p>поведение, рост, развитие, размножение. Обсуждение причинно-следственных связей между строением и жизнедеятельностью, строением и средой обитания животных.</p> <p>Проведение наблюдений за процессами жизнедеятельности животных: движением, питанием, дыханием, поведением, ростом и развитием на примере одноклеточных и многоклеточных животных (инфузории-туфельки, дафнии, дождевого червя, муравья, рыб, вороны и др.). Исследование поведения животных (ос, пчёл, муравьёв, рыб, птиц, млекопитающих) и формулирование выводов о врождённом и приобретённом поведении.</p> <p>Обсуждение развития головного мозга позвоночных животных и возникновением инстинктов заботы о потомстве</p>
--	---	--

	<p>Нервная регуляция. Нервная система, её значение. Нервная система у беспозвоночных: сетчатая (диффузная), стволовая, узловая Нервная система у позвоночных (трубчатая): головной и спинной мозг, нервы. Усложнение головного мозга от рыб до млекопитающих. Появление больших полушарий, коры, борозд и извилин. Гуморальная регуляция. Роль гормонов в жизни животных. Половые гормоны. Половой диморфизм. Органы чувств, их значение. Рецепторы. Простые и сложные (фасеточные) глаза у насекомых. Орган зрения и слуха у позвоночных, их усложнение. Органы обоняния, вкуса и осязания у беспозвоночных и позвоночных животных. Орган боковой линии у рыб. Поведение животных. Врождённое и приобретённое поведение (инстинкт и научение). Научение: условные рефлексы, импринтинг (запечатление), инсайт (постижение). Поведение: пищевое, оборонительное, территориальное, брачное, исследовательское. Стимулы поведения. Размножение и развитие животных. Бесполое размножение: деление клетки одноклеточного организма на две, почкование, фрагментация. Половое размножение. Преимущество полового размножения. Половые железы. Яичники и семенники. Половые клетки (гаметы). Оплодотворение. Зигота. Партеногенез. Зародышевое развитие. Строение яйца птицы. Внутриутробное развитие млекопитающих. Зародышевые оболочки. Плацента (детское место). Пупочный канатик (пуповина). Постэмбриональное развитие: прямое, не прямое. Метаморфоз (развитие с превращением): полный и неполный.</p> <p><i>Лабораторные и практические работы.</i></p> <p>Ознакомление с органами опоры и движения у животных. Изучение способов поглощения</p>	
--	---	--

	<p>пищи у животных. Изучение способов дыхания у животных. Ознакомление с системами органов транспорта веществ у животных. Изучение покровов тела у животных. Изучение органов чувств у животных. Формирование условных рефлексов у аквариумных рыб. Строение яйца и развитие зародыша птицы (курицы).</p>	
<p>Основные категории систематики животных 1ч</p>	<p>Основные категории систематики животных. Вид как основная систематическая категория животных. Классификация животных. Система животного мира. Систематические категории животных (царство, тип, класс, отряд, семейство, род, вид), их соподчинение. Бинарная номенклатура. Отражение современных знаний о происхождении и родстве животных в классификации животных.</p>	<p>Классифицирование животных на основе их принадлежности к определённой систематической группе. Описание систематических групп</p>
<p>Одноклеточные животные – простейшие 3ч.</p>	<p>Одноклеточные животные – простейшие. Строение и жизнедеятельность простейших. Местообитание и образ жизни. Образование цисты при неблагоприятных условиях среды. Многообразии простейших. Значение простейших в природе и жизни человека (образование осадочных пород, возбудители заболеваний, симбиотические виды). Пути заражения человека и меры профилактики, вызываемые одноклеточными животными (малярийный плазмодий). <i>Лабораторные и практические работы.</i> Исследование строения инфузории туфельки и наблюдение за её передвижением. Изучение хемотаксиса. Многообразие простейших (на готовых препаратах). Изготовление модели клетки простейшего (амёбы, инфузории туфельки и другое)</p>	<p>Выделение существенных признаков одноклеточных животных. Объяснение строения и функций одноклеточных животных, способов их передвижения. Наблюдение передвижения в воде инфузории туфельки и интерпретация данных. Анализ и оценивание способов выделения избытка воды и вредных конечных продуктов обмена веществ у простейших, обитающих в пресных и солёных водоёмах. Изготовление модели клетки простейшего. Аргументирование принципов здорового образа жизни в связи с попаданием в организм человека паразитических простейших (малярийный плазмодий, дизентерийная амёба, лямблия, сальмонелла и др.)</p>
<p>Многоклеточные животные. Кишечнополо</p>	<p>Многоклеточные животные. Кишечнополостные. Общая характеристика. Местообитание. Особенности строения и</p>	<p>Выявление характерных признаков кишечнополостных животных: способность к регенерации, появление нервной сети и в связи с этим</p>

<p>стные 2ч.</p>	<p>жизнедеятельности. Эктодерма и энтодерма. Внутриполостное и клеточное переваривание пищи. Регенерация. Рефлекс. Бесполое размножение (почкование). Половое размножение. Гермафродитизм Раздельнополые кишечнополостные. Многообразие кишечнополостных. Значение кишечнополостных в природе и жизни человека. Коралловые полипы и их роль в рифообразовании. <i>Лабораторные и практические работы.</i> Исследование строения пресноводной гидры и её передвижения (школьный аквариум). Исследование питания гидры дафниями и циклопами (школьный аквариум). Изготовление модели пресноводной гидры</p>	<p>рефлекторного поведения и др. Устанавливание взаимосвязи между особенностями строения клеток тела кишечнополостных (покровно-мышечные, стрекательные, промежуточные и др.) и их функциями. Раскрытие роли бесполого и полового размножения в жизни кишечнополостных организмов. Объяснение значения кишечнополостных в природе и жизни человека.</p>
<p>Плоские, круглые, кольчатые черви 4ч.</p>	<p>Плоские, круглые, кольчатые черви. Общая характеристика. Особенности строения и жизнедеятельности плоских, круглых и кольчатых червей. Многообразие червей. Паразитические плоские и круглые черви. Циклы развития печёночного сосальщика, бычьего цепня, человеческой аскариды. Черви, их приспособления к паразитизму, вред, наносимый человеку, сельскохозяйственным растениям и животным. Меры по предупреждению заражения паразитическими червями. Роль червей как почвообразователей. <i>Лабораторные и практические работы.</i> Исследование внешнего строения дождевого червя. Наблюдение за реакцией дождевого червя на раздражители. Исследование внутреннего строения дождевого червя (на готовом влажном препарате и микропрепарате). Изучение приспособлений паразитических червей к паразитизму (на готовых влажных и микропрепаратах)</p>	<p>Классифицирование червей по типам (плоские, круглые, кольчатые). Определение по внешнему виду, схемам и описаниям представителей свободноживущих и паразитических червей разных типов. Исследование признаков приспособленности к среде обитания у паразитических червей, аргументирование значения приспособленности. Анализ и оценивание влияния факторов риска на здоровье человека, предупреждение заражения паразитическими червями. Исследование рефлексов дождевого червя. Обоснование роли дождевых червей в почвообразовании.</p>
<p>Членистоног</p>	<p>Членистоногие. Общая</p>	<p>Выявление характерных признаков</p>

<p>ие бч.</p>	<p>характеристика. Среды жизни. Внешнее и внутреннее строение членистоногих. Многообразие членистоногих. Представители классов.</p> <p>Ракообразные. Особенности строения и жизнедеятельности. Значение ракообразных в природе и жизни человека</p> <p>Паукообразные. Особенности строения и жизнедеятельности в связи с жизнью на суше.</p> <p>Клещи – вредители культурных растений и меры борьбы с ними. Паразитические клещи – возбудители и переносчики опасных болезней. Меры защиты от клещей. Роль клещей в почвообразовании.</p> <p>Насекомые. Особенности строения и жизнедеятельности. Размножение насекомых и типы развития. Отряды насекомых: Прямокрылые, Равнокрылые, Полужесткокрылые, Чешуекрылые, Жесткокрылые, Перепончатокрылые, Двукрылые и другие. Насекомые – переносчики возбудителей и паразиты человека и домашних животных. Насекомые вредители сада, огорода, поля, леса.</p> <p>Насекомые, снижающие численность вредителей растений. Поведение насекомых, инстинкты. Меры по сокращению численности насекомых-вредителей. Значение насекомых в природе и жизни человека.</p> <p><i>Лабораторные и практические работы.</i></p> <p>Исследование внешнего строения насекомого (на примере майского жука или других крупных насекомых вредителей).</p> <p>Ознакомление с различными типами развития насекомых (на примере коллекций)</p>	<p>представителей типа Членистоногие. Описание представителей классов Ракообразные, Паукообразные, Насекомые по схемам, изображениям, коллекциям.</p> <p>Исследование внешнего строения майского жука, описание особенностей его строения как представителя класса насекомых.</p> <p>Обсуждение разных типов развития насекомых с использованием коллекционного материала на примерах бабочки капустницы, рыжего таракана и др., выявление признаков сходства и различия.</p> <p>Обсуждение зависимости здоровья человека от членистоногих – переносчиков инфекционных (клещевой энцефалит, малярия и др.) и паразитарных (чесоточный зудень и др.) заболеваний, а также отравления ядовитыми веществами (тарангул, каракурт и др.).</p> <p>Объяснение значения членистоногих в природе и жизни человека. Овладение приёмами работы с биологической информацией и её преобразование.</p>
<p>Моллюски 2ч.</p>	<p>Моллюски. Общая характеристика.</p> <p>Местообитание моллюсков.</p> <p>Строение и процессы жизнедеятельности, характерные для брюхоногих, двустворчатых, головоногих моллюсков. Черты приспособленности моллюсков к среде обитания.</p> <p>Размножение моллюсков.</p> <p>Многообразие моллюсков.</p>	<p>Описание внешнего и внутреннего строения моллюсков.</p> <p>Установление взаимосвязи строения и образа жизни с условиями обитания на примере представителей типа Моллюски.</p> <p>Наблюдение за питанием брюхоногих и двустворчатых моллюсков в школьном аквариуме, определение типов питания.</p> <p>Исследование раковин беззубки,</p>

	<p>Значение моллюсков в природе и жизни человека.</p> <p><i>Лабораторные и практические работы.</i></p> <p>Исследование внешнего строения раковин пресноводных и морских моллюсков (раковины беззубки, перловицы, прудовика, катушки и другие)</p>	<p>перловицы, прудовика, катушки, рапаны и классифицирование раковин по классам моллюсков.</p> <p>Установление взаимосвязи между расселением и образом жизни моллюсков.</p> <p>Обоснование роли моллюсков в природе и хозяйственной деятельности людей.</p>
Хордовые 1ч.	<p>Хордовые. Общая характеристика.</p> <p>Зародышевое развитие хордовых.</p> <p>Систематические группы хордовых.</p> <p>Подтип Бесчерепные (ланцетник).</p> <p>Подтип Черепные, или Позвоночные.</p>	<p>Выявление характерных признаков типа Хордовые, подтипов Бесчерепные и Черепные (Позвоночные). Описание признаков строения и жизнедеятельности ланцетника.</p>
Рыбы 4ч.	<p>Рыбы. Общая характеристика.</p> <p>Местообитание и внешнее строение рыб. Особенности внутреннего строения и процессов жизнедеятельности.</p> <p>Приспособленность рыб к условиям обитания. Отличия хрящевых рыб от костных рыб.</p> <p>Размножение, развитие и миграция рыб в природе.</p> <p>Многообразие рыб, основные систематические группы рыб.</p> <p>Значение рыб в природе и жизни человека. Хозяйственное значение рыб.</p> <p><i>Лабораторные и практические работы.</i></p> <p>Исследование внешнего строения и особенностей передвижения рыбы (на примере живой рыбы в банке с водой).</p> <p>Исследование внутреннего строения рыбы (на примере готового влажного препарата)</p>	<p>Выделение отличительных признаков представителей класса Хрящевые рыбы и класса Костные рыбы. Исследование внешнего строения рыб на примере живых объектов.</p> <p>Установление взаимосвязи внешнего строения и среды обитания рыб (обтекаемая форма тела, наличие слизи и др.).</p> <p>Исследование внутреннего строения рыб на влажных препаратах.</p> <p>Описание плавательного пузыря рыб как гидростатического органа.</p> <p>Объяснение механизма погружения и поднятия рыб в водной среде.</p> <p>Обоснование роли рыб в природе и жизни человека. Аргументирование основных правил поведения в природе при ловле рыбы (время, место и др.)</p>
Земноводные 3ч.	<p>Земноводные. Общая характеристика.</p> <p>Местообитание земноводных.</p> <p>Особенности внешнего и внутреннего строения, процессов жизнедеятельности, связанных с выходом земноводных на сушу.</p> <p>Приспособленность земноводных к жизни в воде и на суше.</p> <p>Размножение и развитие земноводных.</p> <p>Многообразие земноводных и их охрана. Значение земноводных в природе и жизни человека</p>	<p>Выявление характерных признаков у представителей класса Земноводные. Выявление черт приспособленности земноводных как к наземно-воздушной, так и к водной среде обитания. Описание представителей класса по внешнему виду.</p> <p>Обоснование роли земноводных в природе и жизни человека</p>
Пресмыкающ иися 3ч.	<p>Пресмыкающиеся. Общая характеристика. Местообитание пресмыкающихся. Особенности</p>	<p>Выявление характерных признаков у представителей класса Пресмыкающиеся. Выявление черт</p>

	<p>внешнего и внутреннего строения пресмыкающихся. Процессы жизнедеятельности. Приспособленность пресмыкающихся к жизни на суше. Размножение и развитие пресмыкающихся. Регенерация. Многообразие пресмыкающихся и их охрана. Значение пресмыкающихся в природе и жизни человека</p>	<p>приспособленности пресмыкающихся к воздушно наземной среде (сухая, покрытая чешуйками кожа, ячеистые лёгкие и др.). Сравнение земноводных и пресмыкающихся по внешним и внутренним признакам. Описание представителей класса. Обоснование ограниченности распространения земноводных и пресмыкающихся в природе. Определение роли пресмыкающихся в природе и жизни человека. Овладение приёмами работы с биологической информацией и её преобразование</p>
<p>Птицы 4ч.</p>	<p>Птицы. Общая характеристика. Особенности внешнего строения птиц. Особенности внутреннего строения и процессов жизнедеятельности птиц. Приспособления птиц к полёту. Поведение. Размножение и развитие птиц. Забота о потомстве. Сезонные явления в жизни птиц. Миграции птиц, их изучение. Многообразие птиц. Экологические группы птиц (по выбору учителя на примере трёх экологических групп с учётом распространения птиц в регионе). Приспособленность птиц к различным условиям среды. Значение птиц в природе и жизни человека. <i>Лабораторные и практические работы.</i> Исследование внешнего строения и перьевого покрова птиц (на примере чучела птиц и набора перьев: контурных, пуховых и пуха). Исследование особенностей скелета птицы</p>	<p>Описание внешнего и внутреннего строения птиц. Исследование внешнего строения птиц на раздаточном материале (перья: контурные, пуховые, пух). Обсуждение черт приспособленности птиц к полёту. Обоснование сезонного поведения птиц. Сопоставление систем органов пресмыкающихся и птиц, выявление общих черт строения. Выявление черт приспособленности птиц по рисункам, таблицам, фрагментам фильмов к среде обитания (экологические группы птиц). Обоснование роли птиц в природе и жизни человека</p>
<p>Млекопитающие 7ч.</p>	<p>Млекопитающие. Общая характеристика. Среда жизни млекопитающих. Особенности внешнего строения, скелета и мускулатуры, внутреннего строения. Процессы жизнедеятельности. Усложнение нервной системы. Поведение млекопитающих. Размножение и развитие. Забота о потомстве. Первозвери. Однопроходные (яйцекладущие) и сумчатые (низшие звери). Плацентарные млекопитающие. Многообразие млекопитающих (по выбору учителя изучаются 6 отрядов млекопитающих на примере двух</p>	<p>Выявление характерных признаков класса млекопитающих. Установление взаимосвязей между развитием головного мозга млекопитающих и их поведением. Классифицирование млекопитающих по отрядам (грызуны, хищные, китообразные и др.). Выявление черт приспособленности млекопитающих к средам обитания. Обсуждение роли млекопитающих в природе и жизни человека. Описание роли домашних животных в хозяйственной деятельности людей</p>

	<p>видов из каждого отряда). Насекомоядные и Рукокрылые. Грызуны, Зайцеобразные. Хищные. Ластоногие и Китообразные. Парнокопытные и Непарнокопытные. Приматы. Семейства отряда Хищные: собачьи кошачьи, куньи, медвежьи. Значение млекопитающих в природе и жизни человека. Млекопитающие – переносчики возбудителей опасных заболеваний. Меры борьбы с грызунами. Многообразие млекопитающих родного края. <i>Лабораторные и практические работы.</i> Исследование особенностей скелета млекопитающих. Исследование особенностей зубной системы млекопитающих</p>	
<p>Развитие животного мира на Земле 4ч.</p>	<p>Эволюционное развитие животного мира на Земле. Усложнение животных в процессе эволюции. Доказательства эволюционного развития животного мира. Палеонтология. Ископаемые остатки животных, их изучение. Методы изучения ископаемых остатков. Реставрация древних животных. «Живые ископаемые» животного мира. Жизнь животных в воде. Одноклеточные животные Происхождение многоклеточных животных. Основные этапы эволюции беспозвоночных. Основные этапы эволюции позвоночных животных. Вымершие животные. <i>Лабораторные и практические работы.</i> Исследование ископаемых остатков вымерших животных</p>	<p>Объяснение усложнения организации животных в ходе эволюции. Обсуждение причин эволюционного развития органического мира. Выявление черт приспособленности животных к средам обитания. Описание по рисункам, схемам и останкам вымерших животных. Обсуждение причин сохранения на протяжении миллионов лет в неизменном виде «живых ископаемых». Овладение приемами работы с биологической информацией и её преобразование</p>
<p>Животные в природных сообществах 3ч.</p>	<p>Животные и среда обитания. Влияние света, температуры и влажности на животных. Приспособленность животных к условиям среды обитания. Популяции животных, их характеристики. Одиночный и групповой образ жизни. Взаимосвязи животных между собой и с другими организмами. Пищевые связи в природном сообществе. Пищевые уровни, экологическая пирамида. Экосистема. Животный мир природных зон</p>	<p>Описание сред обитания, занимаемых животными, выявление черт приспособленности животных к среде обитания. Выявление взаимосвязи животных в природных сообществах, цепи и сети питания. Установление взаимосвязи животных с растениями, грибами, лишайниками и бактериями в природных сообществах. Описание животных природных зон Земли. Выявление основных закономерностей распространения животных по планете. Обоснование роли животных в природных</p>

	<p>Земли. Основные закономерности распределения животных на планете. Фауна</p>	<p>сообществах. Обсуждение роли науки о животных в практической деятельности людей. Аргументирование основных правил поведения в природе в связи с бережным отношением к животному миру</p>
<p>Животные и человек 3ч.</p>	<p>Воздействие человека на животных в природе: прямое и косвенное. Промысловые животные (рыболовство, охота). Ведение промысла животных на основе научного подхода. Загрязнение окружающей среды. Одомашнивание животных. Селекция, породы, искусственный отбор, дикие предки домашних животных. Значение домашних животных в жизни человека. Животные сельскохозяйственных угодий. Методы борьбы с животными вредителями. Город как особая искусственная среда, созданная человеком. Синантропные виды животных. Условия их обитания. Беспозвоночные и позвоночные животные города. Адаптация животных к новым условиям. Рекреационный пресс на животных диких видов в условиях города. Безнадзорные домашние животные. Питомники. Восстановление численности редких видов животных: особо охраняемые природные территории (ООПТ). Красная книга России. Меры сохранения животного мира</p>	<p>Применение биологических терминов и понятий: одомашнивание, селекция, порода, искусственный отбор, синантропные виды. Объяснение значения домашних животных в природе и жизни человека. Обоснование методов борьбы с животными-вредителями. Описание синантропных видов беспозвоночных и позвоночных животных. Выявление черт адаптации синантропных видов к городским условиям жизни. Обсуждение вопросов создания питомников для бездомных животных, восстановления численности редких животных на охраняемых территориях</p>
<p>Резервное время 2ч.</p>		

9 класс

Наименование раздела, количество часов	Основное содержание	Основные виды деятельности обучающихся
<p>Человек – биосоциальный вид 3ч.</p>	<p>Науки о человеке (анатомия, физиология, психология, антропология, гигиена, санитария, экология человека). Методы изучения организма человека. Значение знаний о человеке для самопознания и сохранения</p>	<p>Раскрытие сущности наук о человеке (анатомии, физиологии, гигиены, антропологии, психологии и др.). Обсуждение методов исследования организма человека. Объяснение положения человека в системе органического мира (вид, род, семейство, отряд, класс, тип,</p>

	<p>здоровья. Особенности человека как биосоциального существа. Место человека в системе органического мира. Человек как часть природы. Систематическое положение современного человека. Сходство человека с млекопитающими. Отличие человека от приматов. Доказательства животного происхождения человека. Человек разумный. Антропогенез, его этапы. Биологические и социальные факторы становления человека. Человеческие расы</p>	<p>царство). Выявление черт сходства человека с млекопитающими, сходства и отличия с приматами. Обоснование происхождения человека от животных. Объяснение приспособленности человека к различным экологическим факторам (человеческие расы). Описание биологических и социальных факторов антропогенеза, этапов и факторов становления человека</p>
<p>Структура организма человека 3ч.</p>	<p>Строение и химический состав клетки. Обмен веществ и превращение энергии в клетке. Многообразие клеток, их деление. Нуклеиновые кислоты. Гены. Хромосомы. Хромосомный набор. Митоз, мейоз. Соматические и половые клетки. Стволовые клетки. Типы тканей организма человека: эпителиальные, соединительные, мышечные, нервная. Свойства тканей, их функции. Органы и системы органов. Организм как единое целое. Взаимосвязь органов и систем как основа гомеостаза. <i>Лабораторные и практические работы.</i> Изучение микроскопического строения тканей (на готовых микропрепаратах). Распознавание органов и систем органов человека (по таблицам)</p>	<p>Объяснение смысла клеточной теории. Описание по внешнему виду (изображению), схемам общих признаков организма человека, уровней его организации: клетки, ткани, органы, системы органов, организм. Исследование клеток слизистой оболочки рта человека. Распознавание типов тканей, их свойств и функций на готовых микропрепаратах, органов и систем органов (по таблицам, муляжам). Установление взаимосвязи органов и систем как основы гомеостаза</p>
<p>Нейрогуморальная регуляция 8ч.</p>	<p>Нервная система человека, её организация и значение. Нейроны, нервы, нервные узлы. Рефлекс. Рефлекторная дуга. Рецепторы. Двухнейронные и трёхнейронные рефлекторные дуги. Спинной мозг, его строение и функции. Рефлексы спинного мозга. Головной мозг, его строение и функции. Большие полушария.</p>	<p>Описание нервной системы, её организации и значения; центрального и периферического, соматического и вегетативного отделов; нейронов, нервов, нервных узлов; рефлекторной дуги; спинного и головного мозга, их строения и функций; нарушения в работе нервной системы; гормонов, их роли в регуляции физиологических функций организма. Объяснение рефлекторного принципа работы нервной системы; организации головного и спинного мозга,</p>

	<p>Рефлексы головного мозга. Безусловные (врождённые) и условные (приобретённые) рефлексы.</p> <p>Соматическая нервная система.</p> <p>Вегетативная (автономная) нервная система. Нервная система как единое целое.</p> <p>Нарушения в работе нервной системы.</p> <p>Гуморальная регуляция функций.</p> <p>Эндокринная система. Железы внутренней секреции. Железы смешанной секреции. Гормоны, их роль в регуляции физиологических функций организма, роста и развития.</p> <p>Нарушение в работе эндокринных желёз.</p> <p>Особенности рефлекторной и гуморальной регуляции функций организма.</p> <p><i>Лабораторные и практические работы.</i></p> <p>Изучение головного мозга человека (по муляжам).</p> <p>Изучение изменения размера зрачка в зависимости от освещённости</p>	<p>их функций; отличительных признаков вегетативного и соматического отделов нервной системы. Сравнение безусловных и условных рефлексов. Исследование отделов головного мозга, больших полушарий человека (по муляжам).</p> <p>Обсуждение нейрогуморальной регуляции процессов жизнедеятельности организма человека.</p> <p>Классифицирование желёз в организме человека на железы внутренней (эндокринные), внешней и смешанной секреции. Определение отличий желёз внутренней и внешней секреции. Описание эндокринных заболеваний. Выявление причин нарушений в работе нервной системы и эндокринных желёз</p>
<p>Опора и движение 5ч.</p>	<p>Значение опорно-двигательного аппарата. Скелет человека, строение его отделов и функции. Кости, их химический состав, строение. Типы костей. Рост костей в длину и толщину. Соединение костей. Скелет головы. Скелет туловища. Скелет конечностей и их поясов. Особенности скелета человека, связанные с прямохождением и трудовой деятельностью.</p> <p>Мышечная система. Строение и функции скелетных мышц. Работа мышц: статическая и динамическая, мышцы сгибатели и разгибатели. Утомление мышц. Гиподинамия.</p> <p>Роль двигательной активности в сохранении здоровья.</p> <p>Нарушения опорно-двигательной системы. Возрастные изменения в строении костей. Нарушение осанки.</p> <p>Предупреждение искривления позвоночника и развития плоскостопия. Профилактика травматизма. Первая помощь</p>	<p>Объяснение значения опорно-двигательного аппарата. Исследование состава и свойств костей (на муляжах). Выявление отличительных признаков в строении костной и мышечной тканей.</p> <p>Классифицирование типов костей и их соединений. Описание отделов скелета человека, их значения, особенностей строения и функций скелетных мышц.</p> <p>Выявление отличительных признаков скелета человека, связанных с прямохождением и трудовой деятельностью, от скелета приматов.</p> <p>Исследование гибкости позвоночника, влияния статической и динамической нагрузки на утомление мышц, обсуждение полученных результатов.</p> <p>Аргументирование основных принципов рациональной организации труда и отдыха.</p> <p>Оценивание влияния факторов риска на здоровье человека. Описание и использование приёмов оказания первой помощи при травмах опорно-двигательной системы. Выявление признаков плоскостопия и нарушения осанки, обсуждение полученных результатов</p>

	<p>при травмах опорно-двигательного аппарата</p> <p><i>Лабораторные и практические работы.</i></p> <p>Исследование свойств кости. Изучение строения костей (на муляжах). Изучение строения позвонков (на муляжах). Определение гибкости позвоночника. Измерение массы и роста своего организма. Изучение влияния статической и динамической нагрузки на утомление мышц. Выявление нарушения осанки. Определение признаков плоскостопия. Оказание первой помощи при повреждении скелета и мышц.</p>	
<p>Внутренняя среда организма 4ч.</p>	<p>Внутренняя среда и её функции. Форменные элементы крови: эритроциты, лейкоциты и тромбоциты. Малокровие, его причины. Красный костный мозг, его роль в организме. Плазма крови. Постоянство внутренней среды (гомеостаз). Свёртывание крови. Группы крови. Резус-фактор. Переливание крови. Донорство Иммуитет и его виды. Факторы, влияющие на иммуитет (приобретённые иммунодефициты): радиационное облучение, химическое отравление, голодание, воспаление, вирусные заболевания, ВИЧ-инфекция. Вилочковая железа, лимфатические узлы. Вакцины и лечебные сыворотки. Значение работ Л. Пастера и И.И. Мечникова по изучению иммуитета.</p> <p><i>Лабораторные и практические работы.</i></p> <p>Изучение микроскопического строения крови человека и лягушки (сравнение) на готовых микропрепаратах</p>	<p>Описание внутренней среды человека. Сравнение форменных элементов крови. Исследование клеток крови на готовых препаратах. Установление взаимосвязи между строением форменных элементов крови и выполняемыми функциями. Описание групп крови. Объяснение принципов переливания крови, механизмов свёртывания крови. Обоснование значения донорства. Описание факторов риска на здоровье человека при заболеваниях крови (малокровие и др.). Классифицирование видов иммуитета, объяснение его значения в жизни человека. Обоснование необходимости соблюдения мер профилактики инфекционных заболеваний. Обсуждение роли вакцин и лечебных сывороток для сохранения здоровья человека</p>

<p>Кровообращение 4ч.</p>	<p>Органы кровообращения. Строение и работа сердца. Автоматизм сердца. Сердечный цикл, его длительность. Большой и малый круги кровообращения. Движение крови по сосудам. Пульс. Лимфатическая система, лимфоотток. Регуляция деятельности сердца и сосудов. Гигиена сердечно-сосудистой системы. Профилактика сердечно-сосудистых заболеваний. Первая помощь при кровотечениях. <i>Лабораторные и практические работы.</i> Измерение кровяного давления. Определение пульса и числа сердечных сокращений в покое и после дозированных физических нагрузок у человека. Первая помощь при кровотечениях.</p>	<p>Описание органов кровообращения. Сравнение особенностей строения и роли сосудов, кругов кровообращения. Объяснение причин движения крови и лимфы по сосудам, изменения скорости кровотока в кругах кровообращения. Измерение кровяного давления, обсуждение результатов исследования. Подсчёт пульса и числа сердечных сокращений у человека в покое и после дозированных физических нагрузок, обсуждение результатов исследования. Объяснение нейрогуморальной регуляции работы сердца и сосудов в организме человека. Обоснование необходимости соблюдения мер профилактики сердечно-сосудистых болезней. Описание и использование приёмов оказания первой помощи при кровотечениях</p>
<p>Дыхание 4ч.</p>	<p>Дыхание и его значение. Органы дыхания. Лёгкие. Взаимосвязь строения и функций органов дыхания. Газообмен в лёгких и тканях. Жизненная ёмкость лёгких. Механизмы дыхания. Дыхательные движения. Регуляция дыхания. Инфекционные болезни, передающиеся через воздух, предупреждение воздушно-капельных инфекций. Вред табакокурения, употребления наркотических и психотропных веществ. Реанимация. Охрана воздушной среды. Оказание первой помощи при поражении органов дыхания. <i>Лабораторные и практические работы.</i> Измерение объёма грудной клетки в состоянии вдоха и выдоха. Определение частоты дыхания. Влияние различных факторов на частоту дыхания</p>	<p>Объяснение сущности процесса дыхания. Установление взаимосвязи между особенностями строения органов дыхания и выполняемыми функциями. Объяснение механизмов дыхания, нейрогуморальной регуляции работы органов дыхания. Описание процесса газообмена в тканях и лёгких. Исследование жизненной ёмкости лёгких и определение частоты дыхания, обсуждение полученных результатов. Анализ и оценивание влияния факторов риска на дыхательную систему. Выявление причин инфекционных заболеваний. Описание мер предупреждения инфекционных заболеваний. Обоснование приёмов оказания первой помощи при остановке дыхания</p>

<p>Питание и пищеварение 6ч.</p>	<p>Питательные вещества и пищевые продукты. Питание и его значение. Пищеварение. Органы пищеварения, их строение и функции. Ферменты, их роль в пищеварении. Пищеварение в ротовой полости. Зубы и уход за ними. Пищеварение в желудке, в тонком и в толстом кишечнике. Всасывание питательных веществ. Всасывание воды. Пищеварительные железы: печень и поджелудочная железа, их роль в пищеварении. Микробиом человека – совокупность микроорганизмов, населяющих организм человека. Регуляция пищеварения. Методы изучения органов пищеварения. Работы И.П. Павлова. Гигиена питания. Предупреждение глистных и желудочно-кишечных заболеваний, пищевых отравлений. Влияние курения и алкоголя на пищеварение. <i>Лабораторные и практические работы.</i> Исследование действия ферментов слюны на крахмал. Наблюдение действия желудочного сока на белки</p>	<p>Описание органов пищеварительной системы. Установление взаимосвязи между строением органов пищеварения и выполняемыми ими функциями. Объяснение механизмов пищеварения, нейрогуморальной регуляции процессов пищеварения. Исследование действия ферментов слюны на крахмал, обсуждение результатов. Наблюдение за воздействием желудочного сока на белки. Обоснование мер профилактики инфекционных заболеваний органов пищеварения, основных принципов здорового образа жизни и гигиены питания</p>
<p>Обмен веществ и превращение энергии 4ч.</p>	<p>Обмен веществ и превращение энергии в организме человека. Пластический и энергетический обмен. Обмен воды и минеральных солей. Обмен белков, углеводов и жиров в организме. Регуляция обмена веществ и превращения энергии. Витамины и их роль для организма. Поступление витаминов с пищей. Синтез витаминов в организме. Авитаминозы и гиповитаминозы. Сохранение витаминов в пище. Нормы и режим питания. Рациональное</p>	<p>Обоснование взаимосвязи человека и окружающей среды. Описание биологически активных веществ – витаминов, ферментов, гормонов и объяснение их роли в процессе обмена веществ и превращения энергии. Классифицирование витаминов. Определение признаков авитаминозов и гиповитаминозов. Составление меню в зависимости от калорийности пищи и содержания витаминов. Обоснование основных принципов рационального питания как фактора укрепления здоровья</p>

	<p>питание – фактор укрепления здоровья. Нарушение обмена веществ.</p> <p><i>Лабораторные и практические работы.</i> Исследование состава продуктов питания. Составление меню в зависимости от калорийности пищи. Способы сохранения витаминов в пищевых продуктах</p>	
Кожа 5ч.	<p>Строение и функции кожи. Кожа и её производные. Кожа и терморегуляция. Влияние на кожу факторов окружающей среды. Закаливание и его роль. Способы закаливания организма. Гигиена кожи, гигиенические требования к одежде и обуви. Заболевания кожи и их предупреждения. Профилактика и первая помощь при тепловом и солнечном ударах, ожогах и обморожениях.</p> <p><i>Лабораторные и практические работы.</i> Исследование с помощью лупы тыльной и ладонной стороны кисти. Определение жирности различных участков кожи лица. Описание мер по уходу за кожей лица и волосами в зависимости от типа кожи. Описание основных гигиенических требований к одежде и обуви</p>	<p>Описание строения и функций кожи, её производных. Исследование влияния факторов окружающей среды на кожу. Объяснение механизмов терморегуляции. Исследование типов кожи на различных участках тела. Описание приёмов первой помощи при солнечном и тепловом ударах, травмах, ожогах, обморожении; основных гигиенических требований к одежде и обуви. Применение знаний по уходу за кожей лица и волосами в зависимости от типа кожи. Обсуждение заболеваний кожи и их предупреждения</p>
Выделение 3ч.	<p>Значение выделения. Органы выделения. Органы мочевыделительной системы, их строение и функции. Микроскопическое строение почки. Нефрон. Образование мочи. Регуляция мочеобразования и мочеиспускания. Заболевания органов мочевыделительной системы, их предупреждение.</p> <p><i>Лабораторные и практические работы.</i> Определение местоположения почек (на муляже). Описание мер профилактики болезней почек</p>	<p>Выявление существенных признаков органов системы мочевого выделения. Объяснение значения органов системы мочевого выделения в выведении вредных, растворимых в воде веществ. Установление взаимосвязи между особенностями строения органов и выполняемыми функциями. Объяснение влияния нейрогуморальной регуляции на работу мочевыделительной системы. Исследование местоположения почек на муляже человека. Аргументирование и оценивание влияния факторов риска на здоровье человека. Описание мер профилактики болезней органов мочевыделительной системы</p>
Размножение и развитие	Органы репродукции, строение и функции. Половые	Объяснение смысла биологических понятий: ген, хромосома, хромосомный

5ч.	<p>железы. Половые клетки. Оплодотворение. Внутриутробное развитие Влияние на эмбриональное развитие факторов окружающей среды. Роды. Лактация. Рост и развитие ребёнка. Половое созревание. Наследование признаков у человека. Наследственные болезни, их причины и предупреждение. Набор хромосом, половые хромосомы, гены. Роль генетических знаний для планирования семьи. Инфекции, передающиеся половым путём, их профилактика. <i>Лабораторные и практические работы.</i> Описание основных мер по профилактике инфекционных вирусных заболеваний: СПИД и гепатит</p>	<p>набор. Раскрытие сущности процессов наследственности и изменчивости, присущих человеку, влияния среды на проявление признаков у человека. Определение наследственных и ненаследственных, инфекционных и неинфекционных заболеваний человека. Обсуждение проблемы нежелательности близкородственных браков. Объяснение отрицательного влияния алкоголя, никотина, наркотических веществ на развитие зародыша человека, влияние мутагенов на организм человека. Обоснование мер профилактики заболеваний (СПИД, гепатит)</p>
<p>Органы чувств и сенсорные системы 5ч.</p>	<p>Органы чувств и их значение. Анализаторы. Сенсорные системы. Глаз и зрение. Оптическая система глаза. Сетчатка. Зрительные рецепторы. Зрительное восприятие. Нарушения зрения и их причины. Гигиена зрения. Ухо и слух. Строение и функции органа слуха. Механизм работы слухового анализатора. Слуховое восприятие. Нарушения слуха и их причины. Гигиена слуха. Органы равновесия, мышечного чувства, осязания, обоняния и вкуса. Взаимодействие сенсорных систем организма. <i>Лабораторные и практические работы</i> Определение остроты зрения у человека. Изучение строения органа зрения (на муляже и влажном препарате). Изучение строения органа слуха (на муляже)</p>	<p>Описание органов чувств и объяснение их значения. Объяснение путей передачи нервных импульсов от рецепторов до клеток коры больших полушарий. Исследование строения глаза и уха на муляжах. Определение остроты зрения и слуха (у школьников) и обсуждение полученных результатов. Описание органов равновесия, мышечного чувства, осязания, обоняния и вкуса. Анализ и оценивание влияния факторов риска на здоровье человека (яркое освещение, сильный шум и др.)</p>
<p>Поведение и психика 6ч.</p>	<p>Психика и поведение человека. Потребности и мотивы поведения. Социальная обусловленность</p>	<p>Объяснение значения высшей нервной деятельности (ВНД) в жизни человека. Применение психолого-физиологических понятий: поведение, потребности, мотивы, психика,</p>

	<p>поведения человека. Рефлекторная теория поведения. Высшая нервная деятельность человека, работы И.М. Сеченова, И.П. Павлова. Механизм образования условных рефлексов. Торможение. Динамический стереотип. Роль гормонов в поведении. Наследственные и ненаследственные программы поведения у человека. Приспособительный характер поведения. Первая и вторая сигнальные системы. Познавательная деятельность мозга. Речь и мышление. Память и внимание. Эмоции. Индивидуальные особенности личности: способности, темперамент, характер, одарённость. Типы высшей нервной деятельности и темперамента. Особенности психики человека. Гигиена физического и умственного труда. Режим труда и отдыха. Сон и его значение. Гигиена сна.</p> <p><i>Лабораторные и практические работы.</i></p> <p>Изучение кратковременной памяти. Определение объёма механической и логической памяти. Оценка сформированности навыков логического мышления</p>	<p>элементарная рассудочная деятельность, эмоции, память, мышление, речь и др. Обсуждение роли условных рефлексов в ВНД, механизмов их образования. Сравнение безусловных и условных рефлексов, наследственных и ненаследственных программ поведения. Описание потребностей, памяти, мышления, речи, темперамента, эмоций человека. Классифицирование типов темперамента. Обоснование важности физического и психического здоровья, гигиены физического и умственного труда, значения сна. Владение приёмами работы с биологической информацией и её преобразование при подготовке презентаций и рефератов</p>
<p>Человек и окружающая среда Зч.</p>	<p>Человек и окружающая среда. Экологические факторы и их действие на организм человека. Зависимость здоровья человека от состояния окружающей среды. Микроклимат жилых помещений. Соблюдение правил поведения в окружающей среде, в опасных и чрезвычайных ситуациях. Здоровье человека как социальная ценность. Факторы, нарушающие здоровье: гиподинамия, курение, употребление алкоголя, наркотиков, несбалансированное питание,</p>	<p>Аргументирование зависимости здоровья человека от состояния окружающей среды. Анализ и оценивание влияния факторов риска на здоровье человека. Обоснование здорового образа жизни, рациональной организации труда и полноценного отдыха для поддержания психического и физического здоровья человека. Обсуждение антропогенных воздействий на природу, глобальных экологических проблем, роли охраны природы для сохранения жизни на Земле</p>

	<p>стресс. Укрепление здоровья: аутотренинг, закаливание, двигательная активность, сбалансированное питание. Культура отношения к собственному здоровью и здоровью окружающих. Всемирная организация здравоохранения. Человек как часть биосферы Земли. Антропогенные воздействия на природу. Урбанизация. Цивилизация. Техногенные изменения в окружающей среде. Современные глобальные экологические проблемы. Значение охраны окружающей среды для сохранения человечества</p>	
--	---	--

Реализация РНЭО

№ урока	Тема урока	Реализация РНЭО
5 класс		
2	Профессии, связанные с биологией	Профессии вузов Челябинска и области
24	Видео экскурсия: Изучение природных сообществ	Изучение природных сообществ на примере Челябинского бора
27	Практическая работа на пришкольном участке	Практическая работа на пришкольном участке-уборка мусора и др. школы 30
6 класс		
8	Видео экскурсия: Ознакомление в природе с цветковыми растениями	Ознакомление в природе с цветковыми растениями Челябинского бора
27	Лист как орган дыхания. Запыленность воздуха	Лист как орган дыхания Запыленность воздуха в Челябинске
33	Вегетативное размножение растений	Вегетативное размножение растений кабинета биологии школы и растений на пришкольном участке
7 класс		
25	Культурные растения города	Культурные растения города на примере ботанического сада Челябинского университета
27	Видео экскурсия: Изучение сельскохозяйственных растений	Видео экскурсия: Изучение сельскохозяйственных растений Чел. области НИИ Земледелия
26	Охрана растений	Охрана растений ООПТ Челябинской области
8 класс		
30	Клещи. Клещевой энцефалит	Распространение клещевого энцефалита в Челябинской области
48	Многообразие птиц	Красная книга Челябинской области
56	Многообразие млекопитающих	Красная книга Челябинской области
62	Взаимосвязи животных в природном сообществе	Взаимосвязи животных в природном сообществе Челябинского бора
65	Город как особая среда обитания животных	Город как особая среда обитания животных. Животные Челябинска
66	Красная книга России ООПТ	Красная книга Челябинской области ООПТ Чел области
64	Промысловые и домашние	Промысловые и домашние животные Челябинской

	животные	области
9 класс		
2	Сходство и различия человека и млекопитающих	Сходство и различие человека и млекопитающих-приматов на примере зоопарка Челябинска
22	Вич: Меры профилактики	Вич: меры профилактики. Информация по Челябинску
31	Охрана окружающей среды	Охрана окружающей воздушной среды-Информация по Челябинску
36	Гигиена питания. Предупреждение глистных заболеваний	Гигиена питания. Предупреждение глистных заболеваний-информация по Челябинску
54	Инфекции передающиеся половым путем. Спид	Инфекции передающиеся половым путем. Спид-Информация по Челябинску
68	Значение охраны окружающей среды, Антропогенное влияние человека	Значение охраны окружающей среды Антропогенное влияние человека-Информация по Челябинску

Предметная область « Основы духовно-нравственной культуры народов России»

Рабочая программа по учебному предмету « Основы духовно-нравственной культуры народов России»

1.СОДЕРЖАНИЕ УЧЕБНОГО ПРЕДМЕТА

5 класс

1.Тематический блок «Россия — наш общий дом»

Тема 1. Зачем изучать курс «Основы духовно-нравственной культуры народов России»?

Формирование и закрепление гражданского единства. Родина и Отечество. Традиционные ценности и ролевые модели. Традиционная семья. Всеобщий характер морали и нравственности. Русский язык и единое культурное пространство. Риски и угрозы духовно-нравственной культуре народов России.

Тема 2. Наш дом — Россия.

Россия — многонациональная страна. Многонациональный народ Российской Федерации. Россия как общий дом. Дружба народов.

Тема 3. Язык и история.

Что такое язык? Как в языке народа отражается его история? Язык как инструмент культуры. Важность коммуникации между людьми. Языки народов мира, их взаимосвязь.

Тема 4. Русский язык — язык общения и язык возможностей. Русский язык — основа российской культуры. Как складывался русский язык: вклад народов России в его развитие. Русский язык как культуuroобразующий проект и язык межнационального общения. Важность общего языка для всех народов России. Возможности, которые даёт русский язык.

Тема 5. Истоки родной культуры.

Что такое культура. Культура и природа. Роль культуры в жизни общества. Многообразие культур и его причины. Единство культурного пространства России.

Тема 6. Материальная культура.

Материальная культура: архитектура, одежда, пища, транспорт, техника. Связь между материальной культурой и духовно-нравственными ценностями общества.

Тема 7. Духовная культура.

Духовно-нравственная культура. Искусство, наука, духовность. Мораль, нравственность, ценности. Художественное осмысление мира. Символ и знак. Духовная культура как реализация ценностей.

Тема 8. Культура и религия.

Религия и культура. Что такое религия, её роль в жизни общества и человека. Государствообразующие религии России. Единство ценностей в религиях России.

Тема 9. Культура и образование.

Зачем нужно учиться? Культура как способ получения нужных знаний. Образование как ключ к социализации и духовно-нравственному развитию человека.

Тема 10. Многообразие культур России

(практическое занятие).

Единство культур народов России. Что значит быть культурным человеком? Знание о культуре народов России.

Тематический блок 2. «Семья и духовно-нравственные ценности»

Тема 11. Семья — хранитель духовных ценностей.

Семья — базовый элемент общества. Семейные ценности, традиции и культура. Помощь сиротам как духовно-нравственный долг человека.

Тема 12. Родина начинается с семьи.

История семьи как часть истории народа, государства, человечества. Как связаны Родина и семья? Что такое Родина и Отечество?

Тема 13. Традиции семейного воспитания в России.

Семейные традиции народов России. Межнациональные семьи. Семейное воспитание как трансляция ценностей.

Тема 14. Образ семьи в культуре народов России. Произведения устного поэтического творчества (сказки, поговорки и т. д.) о семье и семейных обязанностях. Семья в литературе и произведениях разных видов искусства.

Тема 15. Труд в истории семьи.

Социальные роли в истории семьи. Роль домашнего труда. Роль нравственных норм в благополучии семьи.

Тема 16. Семья в современном мире (практическое занятие). Рассказ о своей семье (с использованием фотографий, книг, писем и др.). Семейное древо. Семейные традиции.

Тематический блок 3. «Духовно-нравственное богатство личности»

Тема 17. Личность — общество — культура.

Что делает человека человеком? Почему человек не может жить вне общества. Связь между обществом и культурой как реализация духовно-нравственных ценностей.

Тема 18. Духовный мир человека. Человек — творец культуры. Культура как духовный мир человека. Мораль. Нравственность. Патриотизм. Реализация ценностей в культуре. Творчество: что это такое? Границы творчества. Традиции и новации в культуре. Границы культур. Созидательный труд. Важность труда как творческой деятельности, как реализации.

Тема 19. Личность и духовно-нравственные ценности. Мораль и нравственность в жизни человека. Взаимопомощь, сострадание, милосердие, любовь, дружба, коллективизм, патриотизм, любовь к близким.

Тематический блок 4. «Культурное единство России»

Тема 20. Историческая память как духовно-нравственная ценность.

Что такое история и почему она важна? История семьи — часть истории народа, государства, человечества. Важность исторической памяти, недопустимость её фальсификации. Преемственность поколений.

Тема 21. Литература как язык культуры.

Литература как художественное осмысление действительности. От сказки к роману. Зачем нужны литературные произведения? Внутренний мир человека и его духовность.

Тема 22. Взаимовлияние культур.

Взаимодействие культур. Межпоколенная и межкультурная трансляция. Обмен ценностными установками и идеями. Примеры межкультурной коммуникации как способ формирования общих духовно-нравственных ценностей.

Тема 23. Духовно-нравственные ценности российского народа. Жизнь, достоинство, права и свободы человека, патриотизм, гражданственность, служение Отечеству и ответственность за его судьбу, высокие нравственные идеалы, крепкая семья, созидательный труд, приоритет духовного над материальным, гуманизм, милосердие, справедливость, коллективизм, взаимопомощь, историческая память и преемственность поколений, единство народов России.

Тема 24. Регионы России: культурное многообразие. Исторические и социальные причины культурного разнообразия. Каждый регион уникален. Малая Родина — часть общего Отечества.

Тема 25. Праздники в культуре народов России.

Что такое праздник? Почему праздники важны. Праздничные традиции в России. Народные праздники как память культуры, как воплощение духовно-нравственных идеалов.

Тема 26. Памятники архитектуры в культуре народов России.

Памятники как часть культуры: исторические, художественные, архитектурные. Культура как память. Музеи. Храмы. Дворцы. Исторические здания как свидетели истории. Архитектура и духовно-нравственные ценности народов России.

Тема 27. Музыкальная культура народов России. Музыка. Музыкальные произведения. Музыка как форма выражения эмоциональных связей между людьми. Народные инструменты. История народа в его музыке и инструментах.

Тема 28. Изобразительное искусство народов России.

Художественная реальность. Скульптура: от религиозных сюжетов к современному искусству. Храмовые росписи и фольклорные орнаменты. Живопись, графика. Выдающиеся художники разных народов России.

Тема 29. Фольклор и литература народов России. Пословицы и поговорки. Эпос и сказка. Фольклор как отражение истории народа и его ценностей, морали и нравственности. Национальная литература. Богатство культуры народа в его литературе.

Тема 30. Бытовые традиции народов России: пища, одежда, дом (практическое занятие).

Рассказ о бытовых традициях своей семьи, народа, региона. Доклад с использованием разнообразного зрительного ряда и других источников.

Тема 31. Культурная карта России (практическое занятие).

География культур России. Россия как культурная карта. Описание регионов в соответствии с их особенностями.

Тема 32. Единство страны — залог будущего России.

Россия — единая страна. Русский мир. Общая история, сходство культурных традиций, единые духовно-нравственные ценности народов России.

6 класс

Тематический блок 1. «Культура как социальность»

Тема 1. Мир культуры: его структура.

Культура как форма социального взаимодействия. Связь между миром материальной культуры и социальной структурой общества. Расстояние и образ жизни людей. Научно-технический прогресс как один из источников формирования социального облика общества.

Тема 2. Культура России: многообразие регионов.

Территория России. Народы, живущие в ней. Проблемы культурного взаимодействия в обществе с многообразием культур. Сохранение и поддержка принципов толерантности и уважения ко всем культурам народов России.

Тема 3. История быта как история культуры.

Домашнее хозяйство и его типы. Хозяйственная деятельность народов России в разные исторические периоды. Многообразие культурных укладов как результат исторического развития народов России.

Тема 4. Прогресс: технический и социальный. Производительность труда. Разделение труда. Обслуживающий и производящий труд. Домашний труд и его механизация. Что такое технологии и как они влияют на культуру и ценности общества?

Тема 5. Образование в культуре народов России. Представление об основных этапах в истории образования.

Ценность знания. Социальная обусловленность различных видов образования. Важность образования для современного мира. Образование как трансляция культурных смыслов, как способ передачи ценностей.

Тема 6. Права и обязанности человека.

Права и обязанности человека в культурной традиции народов России. Права и свободы человека и гражданина, обозначенные в Конституции Российской Федерации.

Тема 7. Общество и религия: духовно-нравственное взаимодействие.

Мир религий в истории. Религии народов России сегодня. Государствообразующие и традиционные религии как источник духовно-нравственных ценностей.

Тема 8. Современный мир: самое важное (практическое занятие).

Современное общество: его портрет. Проект: описание самых важных черт современного общества с точки зрения материальной и духовной культуры народов России.

Тематический блок 2. «Человек и его отражение в культуре»

Тема 9. Каким должен быть человек? Духовно-нравственный облик и идеал человека.

Мораль, нравственность, этика, этикет в культурах народов России. Право и равенство в правах. Свобода как ценность. Долг как её ограничение. Общество как регулятор свободы. Свойства и качества человека, его образ в культуре народов России, единство человеческих качеств. Единство духовной жизни.

Тема 10. Взросление человека в культуре народов России. Социальное измерение человека. Детство, взросление, зрелость, пожилой возраст. Проблема одиночества. Необходимость развития во взаимодействии с другими людьми. Самостоятельность как ценность.

Тема 11. Религия как источник нравственности.

Религия как источник нравственности и гуманистического мышления. Нравственный идеал человека в традиционных религиях. Современное общество и религиозный идеал человека. Тема 12. Наука как источник знания о человеке и человеческом.

Гуманитарное знание и его особенности. Культура как самопознание. Этика. Эстетика. Право в контексте духовно-нравственных ценностей.

Тема 13. Этика и нравственность как категории духовной культуры.

Что такое этика. Добро и его проявления в реальной жизни. Что значит быть нравственным. Почему нравственность важна?

Тема 14. Самопознание (практическое занятие).

Автобиография и автопортрет: кто я и что я люблю. Как устроена моя жизнь. Выполнение проекта.

Тематический блок 3. «Человек как член общества»

Тема 15. Труд делает человека человеком.

Что такое труд. Важность труда и его экономическая стоимость. Безделье, лень, тунеядство. Трудолюбие, подвиг труда, ответственность. Общественная оценка труда.

Тема 16. Подвиг: как узнать героя?

Что такое подвиг. Героизм как самопожертвование. Героизм на войне. Подвиг в мирное время. Милосердие, взаимопомощь. Тема 17. Люди в обществе: духовно-нравственное взаимовлияние.

Человек в социальном измерении. Дружба, предательство. Коллектив. Личные границы. Этика предпринимательства. Социальная помощь.

Тема 18. Проблемы современного общества как отражение его духовно-нравственного самосознания.

Бедность. Инвалидность. Асоциальная семья. Сиротство.

Отражение этих явлений в культуре общества.

Тема 19. Духовно-нравственные ориентиры социальных отношений.

Милосердие. Взаимопомощь. Социальное служение. Благотворительность. Волонтерство. Общественные блага.

Тема 20. Гуманизм как сущностная характеристика духовно-нравственной культуры народов России.

Гуманизм. Истоки гуманистического мышления. Философия гуманизма. Проявления гуманизма в историко-культурном наследии народов России.

Тема 21. Социальные профессии; их важность для сохранения духовно-нравственного облика общества.

Социальные профессии: врач, учитель, пожарный, полицейский, социальный работник. Духовно-нравственные качества, необходимые представителям этих профессий.

Тема 22. Выдающиеся благотворители в истории.

Благотворительность как нравственный долг.

Меценаты, философы, религиозные лидеры, врачи, учёные, педагоги. Важность меценатства для духовно-нравственного развития личности самого мецената и общества в целом.

Тема 23. Выдающиеся учёные России. Наука как источник социального и духовного прогресса общества.

Учёные России. Почему важно помнить историю науки. Вклад науки в благополучие страны. Важность морали и нравственности в науке, в деятельности учёных.

Тема 24. Моя профессия (практическое занятие).

Труд как самореализация, как вклад в общество. Рассказ о своей будущей профессии.

Тематический блок 4. «Родина и патриотизм»

Тема 25. Гражданин.

Родина и гражданство, их взаимосвязь. Что делает человека гражданином. Нравственные качества гражданина.

Тема 26. Патриотизм.

Патриотизм. Толерантность. Уважение к другим народам и их истории. Важность патриотизма.

Тема 27. Защита Родины: подвиг или долг?

Война и мир. Роль знания в защите Родины. Долг гражданина перед обществом. Военные подвиги. Честь. Доблесть.

Тема 28. Государство. Россия — наша Родина.

Государство как объединяющее начало. Социальная сторона права и государства. Что такое закон. Что такое Родина? Что такое государство? Необходимость быть гражданином. Российская гражданская идентичность.

Тема 29. Гражданская идентичность (практическое занятие).

Какими качествами должен обладать человек как гражданин. Тема 30. Моя школа и мой класс (практическое занятие). Портрет школы или класса через добрые дела.

Тема 31. Человек: какой он? (практическое занятие).

Человек. Его образы в культуре. Духовность и нравственность как важнейшие качества человека.

Тема 32. Человек и культура (проект).

Итоговый проект: «Что значит быть человеком?».

2. ПЛАНИРУЕМЫЕ РЕЗУЛЬТАТЫ

5 класс

Личностные результаты

Планируемые результаты освоения курса представляют собой систему ведущих целевых установок и ожидаемых результатов освоения всех компонентов, составляющих содержательную основу образовательной программы.

Личностные результаты освоения курса достигаются в единстве учебной и воспитательной деятельности.

Личностные результаты освоения курса включают осознание российской гражданской идентичности; готовность обучающихся к саморазвитию, самостоятельности и личностному самоопределению; ценность самостоятельности и инициативы; наличие мотивации к целенаправленной социально значимой деятельности; сформированность внутренней позиции личности как особого ценностного отношения к себе, окружающим людям и жизни в целом.

1. Патриотическое воспитание

Самоопределение (личностное, профессиональное, жизненное): сформированность российской гражданской идентичности: патриотизма, уважения к Отечеству, прошлому и настоящему многонационального народа России через представления об исторической роли культур народов России, традиционных религий, духовно- нравственных ценностей в становлении российской государственности .

2. Гражданское воспитание:

- осознанность своей гражданской идентичности через знание истории, языка, культуры своего народа, своего края, основ культурного наследия народов России и человечества и знание основных норм морали, нравственных и духовных идеалов, хранимых в культурных традициях народов России, готовность на их основе к сознательному самоограничению в поступках, поведении, расточительном потребительстве;

- сформированность понимания и принятия гуманистических, демократических и традиционных ценностей многонационального российского общества с помощью воспитания способности к духовному развитию, нравственному самосовершенствованию; воспитание веротерпимости, уважительного отношения к религиозным чувствам, взглядам людей или их отсутствию.

3. Ценности познавательной деятельности

Сформированность целостного мировоззрения, соответствующего современному уровню развития науки и общественной практики, учитывающего социальное, культурное, языковое, духовное многообразие современного мира.

Смыслообразование: сформированность ответственного отношения к учению, готовности и способности обучающихся к саморазвитию и самообразованию на основе мотивации к обучению и познанию через развитие способностей к духовному развитию, нравственному самосовершенствованию; воспитание веротерпимости, уважительного отношения к религиозным чувствам, взглядам людей или их отсутствию.

4. Духовно-нравственное воспитание

Сформированность осознанного, уважительного и доброжелательного отношения к другому человеку, его мнению, мировоззрению, культуре, языку, вере, гражданской позиции, к истории, культуре, религии, традициям, языкам, ценностям народов родного края, России и народов мира;

освоение социальных норм, правил поведения, ролей и форм социальной жизни в группах и сообществах, включая взрослые и социальные сообщества;

сформированность нравственной рефлексии и компетентности в решении моральных проблем на основе личностного выбора, нравственных чувств и нравственного поведения, осознанного и ответственного отношения к собственным поступкам; осознание значения семьи в жизни человека и общества; принятие ценности семейной жизни;

уважительное и заботливое отношение к членам своей семьи через знание основных норм морали, нравственных, духовных идеалов, хранимых в культурных традициях народов России; готовность на их основе к сознательному самоограничению в поступках, поведении, расточительном потреблении.

Метапредметные результаты

Метапредметные результаты освоения курса включают освоение обучающимися межпредметных понятий (используются в нескольких предметных областях) и универсальные учебные действия (познавательные, коммуникативные, регулятивные); способность их использовать в учебной, познавательной и социальной практике; готовность к самостоятельному планированию и осуществлению учебной деятельности и организации учебного сотрудничества с педагогом и сверстниками, к участию в построении индивидуальной образовательной траектории; овладение навыками работы с информацией: восприятие и создание информационных текстов в различных форматах, в том числе цифровых, с учётом назначения информации её аудитории.

1. Познавательные универсальные учебные действия Познавательные универсальные учебные действия включают:

- умение определять понятия, создавать обобщения, устанавливать аналогии, классифицировать, самостоятельно выбирать основания и критерии для классификации, устанавливать причинно-следственные связи, строить логическое рассуждение, умозаключение (индуктивное, дедуктивное, по аналогии) и делать выводы (логические УУД);
- умение создавать, применять и преобразовывать знаки и символы, модели и схемы для решения учебных и познавательных задач (знаково-символические/ моделирование);
- смысловое чтение;
- развитие мотивации к овладению культурой активного использования словарей и других поисковых систем.

2. Коммуникативные универсальные учебные действия

Коммуникативные универсальные учебные действия включают:

- умение организовывать учебное сотрудничество и совместную деятельность с учителем и сверстниками; работать индивидуально и в группе: находить общее решение и разрешать конфликты на основе согласования позиций и учёта интересов; формулировать, аргументировать и отстаивать своё мнение (учебное сотрудничество);
- умение осознанно использовать речевые средства в соответствии с задачей коммуникации для выражения своих чувств, мыслей и потребностей для планирования и регуляции своей деятельности; владение устной и письменной речью, монологической контекстной речью (коммуникация);
- формирование и развитие компетентности в области использования информационно-коммуникационных технологий (ИКТ-компетентность).

3. Регулятивные универсальные учебные действия Регулятивные универсальные учебные действия включают:

- умение самостоятельно определять цели обучения, ставить и формулировать для себя новые задачи в учёбе и познавательной деятельности, развивать мотивы и интересы своей познавательной деятельности (целеполагание);
- умение самостоятельно планировать пути достижения целей, в том числе альтернативные, осознанно выбирать наиболее эффективные способы решения учебных и познавательных задач (планирование);
- умение соотносить свои действия с планируемыми
- результатами, осуществлять контроль своей деятельности в процессе достижения результата, определять способы действий в рамках предложенных условий и

требований, корректировать свои действия в соответствии с изменяющейся ситуацией (контроль и коррекция);

- умение оценивать правильность выполнения учебной задачи, собственные возможности её решения (оценка);
- владение основами самоконтроля, самооценки, принятия решений и осуществления осознанного выбора в учебной и познавательной (познавательная рефлексия, саморегуляция) деятельности.

ПРЕДМЕТНЫЕ РЕЗУЛЬТАТЫ

Предметные результаты освоения курса включают освоение научных знаний, умений и способов действий, специфических для соответствующей предметной области; предпосылки научного типа мышления; виды деятельности по получению нового знания, его интерпретации, преобразованию и применению в различных учебных ситуациях, в том числе при создании проектов.

Тематический блок 1. «Россия — наш общий дом»

Тема 1. Зачем изучать курс «Основы духовно-нравственной культуры народов России»?

Знать цель и предназначение курса «Основы духовно-нравственной культуры народов России», понимать важность изучения культуры и гражданство образующих религий для формирования личности гражданина России;

иметь представление о содержании данного курса, в том числе о понятиях «мораль и нравственность», «семья», «традиционные ценности», об угрозах духовно-нравственному единству страны;

понимать взаимосвязь между языком и культурой, духовно-нравственным развитием личности и социальным поведением.

Тема 2. Наш дом — Россия

Иметь представление об историческом пути формирования многонационального состава населения Российской Федерации, его мирном характере и причинах его формирования;

знать о современном состоянии культурного и религиозного разнообразия народов Российской Федерации, причинах культурных различий;

понимать необходимость межнационального и межрелигиозного сотрудничества и взаимодействия, важность сотрудничества и дружбы между народами и нациями, обосновывать их необходимость.

Тема 3. Язык и история

Знать и понимать, что такое язык, каковы важность его изучения и влияние на миропонимание личности;

иметь базовые представления о формировании языка как носителя духовно-нравственных смыслов культуры;

понимать суть и смысл коммуникативной роли языка,

в том числе в организации межкультурного диалога и взаимодействия;

обосновывать своё понимание необходимости нравственной чистоты языка, важности лингвистической гигиены, речевого этикета.

Тема 4. Русский язык — язык общения и язык возможностей

Иметь базовые представления о происхождении и развитии русского языка, его взаимосвязи с языками других народов России;

знать и уметь обосновать важность русского языка как культуuroобразующего языка народов России, важность его для существования государства и общества;

понимать, что русский язык — не только важнейший элемент национальной культуры, но и историко-культурное наследие, достояние российского государства, уметь приводить примеры;

иметь представление о нравственных категориях русского языка и их

происхождении.

Тема 5. Истоки родной культуры

Иметь сформированное представление о понятии «культура»;
осознавать и уметь доказывать взаимосвязь культуры и природы; знать основные формы репрезентации культуры, уметь их различать и соотносить с реальными проявлениями культурного многообразия;

уметь выделять общие черты в культуре различных народов, обосновывать их значение и причины.

Тема 6. Материальная культура

Иметь представление об артефактах культуры;

иметь базовое представление о традиционных укладах хозяйства: земледелии, скотоводстве, охоте, рыболовстве;

понимать взаимосвязь между хозяйственным укладом и проявлениями духовной культуры;

понимать и объяснять зависимость основных культурных укладов народов России от географии их массового расселения, природных условий и взаимодействия с другими этносами.

Тема 7. Духовная культура

Иметь представление о таких культурных концептах как «искусство», «наука», «религия»;

знать и давать определения терминам «мораль», «нравственность», «духовные ценности», «духовность» на доступном для обучающихся уровне осмысления;

понимать смысл и взаимосвязь названных терминов с формами их репрезентации в культуре;

осознавать значение культурных символов, нравственный и духовный смысл культурных артефактов;

знать, что такое знаки и символы, уметь соотносить их скульптурными явлениями, с которыми они связаны.

Тема 8. Культура и религия

Иметь представление о понятии «религия», уметь пояснить её роль в жизни общества и основные социально-культурные функции;

осознавать связь религии и морали;

понимать роль и значение духовных ценностей в религиях народов России;

уметь характеризовать государство образующие конфессии России и их картины мира.

Тема 9. Культура и образование

Характеризовать термин «образование» и уметь обосновать его важность для личности и общества;

иметь представление об основных ступенях образования в России и их необходимости;

понимать взаимосвязь культуры и образованности человека;

приводить примеры взаимосвязи между знанием, образованием и личностным и профессиональным ростом человека;

понимать взаимосвязь между знанием и духовно-нравственным развитием общества, осознавать ценность знания, истины, востребованность процесса познания как получения новых сведений о мире.

Тема 10. Многообразие культур России

(практическое занятие)

Иметь сформированные представления о закономерностях развития культуры и истории народов, их культурных особенностях;

выделять общее и единичное в культуре на основе предметных знаний о культуре своего народа;

предполагать и доказывать наличие взаимосвязи между культурой и духовно-нравственными ценностями на основе местной культурно-исторической специфики;
обосновывать важность сохранения культурного многообразия как источника духовно-нравственных ценностей, морали и нравственности современного общества.

Тематический блок 2.

«Семья и духовно-нравственные ценности»

Тема 11. Семья — хранитель духовных ценностей

Знать и понимать смысл термина «семья»;

иметь представление о взаимосвязях между типом культуры и особенностями семейного быта и отношений в семье;

осознавать значение термина «поколение» и его взаимосвязь с культурными особенностями своего времени;

уметь составить рассказ о своей семье в соответствии с культурно-историческими условиями её существования;

понимать и обосновывать такие понятия, как «счастливая семья», «семейное счастье»;

осознавать и уметь доказывать важность семьи как хранителя традиций и её воспитательную роль;

понимать смысл терминов «сиротство», «социальное сиротство», обосновывать нравственную важность заботы о сиротах, знать о формах помощи сиротам со стороны государства.

Тема 12. Родина начинается с семьи

Знать и уметь объяснить понятие «Родина»;

осознавать взаимосвязь и различия между концептами «Отечество» и «Родина»;

понимать, что такое история семьи, каковы формы её выражения и сохранения;

обосновывать и доказывать взаимосвязь истории семьи и истории народа, государства, человечества.

Тема 13. Традиции семейного воспитания в России

Иметь представление о семейных традициях и обосновывать их важность как ключевых элементов семейных отношений;

знать и понимать взаимосвязь семейных традиций и культуры собственного этноса;

уметь рассказывать о семейных традициях своего народа и народов России, собственной семьи;

осознавать роль семейных традиций в культуре общества, трансляции ценностей, духовно-нравственных идеалов.

Тема 14. Образ семьи в культуре народов России

Знать и называть традиционные сказочные и фольклорные сюжеты о семье, семейных обязанностях;

уметь обосновывать своё понимание семейных ценностей, выраженных в фольклорных сюжетах;

знать и понимать морально-нравственное значение семьи в литературных произведениях, иметь представление о ключевых сюжетах с участием семьи в произведениях художественной культуры;

понимать и обосновывать важность семейных ценностей с использованием различного иллюстративного материала.

Тема 15. Труд в истории семьи

Знать и понимать, что такое семейное хозяйство и домашний труд;

понимать и уметь объяснять специфику семьи как социального института, характеризовать роль домашнего труда и распределение экономических функций в семье;

осознавать и оценивать семейный уклад и взаимосвязь с социально-экономической структурой общества в форме большой и малой семей;

характеризовать распределение семейного труда и осознавать его важность для

укрепления целостности семьи.

Тема 16. Семья в современном мире (практическое занятие)

Иметь сформированные представления о закономерностях развития семьи в культуре и истории народов России, уметь обосновывать данные закономерности на региональных материалах и примерах из жизни собственной семьи;

выделять особенности духовной культуры семьи в фольклоре и культуре различных народов на основе предметных знаний о культуре своего народа;

предполагать и доказывать наличие взаимосвязи между культурой и духовно-нравственными ценностями семьи;

обосновывать важность семьи и семейных традиций для трансляции духовно-нравственных ценностей, морали и нравственности как фактора культурной преемственности.

Тематический блок 3.

«Духовно-нравственное богатство личности»

Тема 17. Личность — общество — культура

Знать и понимать значение термина «человек» в контексте духовно-нравственной культуры;

уметь обосновать взаимосвязь и взаимообусловленность человека и общества, человека и культуры;

понимать и объяснять различия между обоснованием термина «личность» в быту, в контексте культуры и творчества;

знать, что такое гуманизм, иметь представление о его источниках в культуре.

Тема 18. Духовный мир человека. Человек — творец культуры

Знать значение термина «творчество» в нескольких аспектах и понимать границы их применимости;

осознавать и доказывать важность морально- нравственных ограничений в творчестве;

обосновывать важность творчества как реализацию духовно-нравственных ценностей человека;

доказывать детерминированность творчества культурой своего этноса;

знать и уметь объяснить взаимосвязь труда и творчества.

Тема 19. Личность и духовно-нравственные ценности

Знать и уметь объяснить значение и роль морали и нравственности в жизни человека;

обосновывать происхождение духовных ценностей, понимание идеалов добра и зла;

понимать и уметь показывать на примерах значение таких ценностей, как «взаимопомощь», «сострадание», «милосердие», «любовь», «дружба», «коллективизм», «патриотизм», «любовь к близким».

Тематический блок 4. «Культурное единство России»

Тема 20. Историческая память как духовно-нравственная ценность

Понимать и уметь объяснять суть термина «история», знать основные исторические периоды и уметь выделять их сущностные черты;

иметь представление о значении и функциях изучения истории;

осознавать историю своей семьи и народа как часть мирового исторического процесса. Знать о существовании связи между историческими событиями и культурой. Обосновывать важность изучения истории как духовно-нравственного долга гражданина и патриота.

Тема 21. Литература как язык культуры

Знать и понимать отличия литературы от других видов художественного творчества; рассказывать об особенностях литературного повествования, выделять простые выразительные средства литературного языка;

обосновывать и доказывать важность литературы как культурного явления, как формы трансляции культурных ценностей;

находить и обозначать средства выражения морального и нравственного смысла в литературных произведениях.

Тема 22. Взаимовлияние культур

Иметь представление о значении терминов «взаимодействие культур», «культурный обмен» как формах распространения и обогащения духовно- нравственных идеалов общества;

понимать и обосновывать важность сохранения культурного наследия;

знать, что такое глобализация, уметь приводить примеры межкультурной коммуникации как способа формирования общих духовно-нравственных ценностей.

Тема 23. Духовно-нравственные ценности русского народа

Знать и уметь объяснить суть и значение следующих духовно- нравственных ценностей: жизнь, достоинство, права и свободы человека, патриотизм, гражданственность, служение Отечеству и ответственность за его судьбу, высокие нравственные идеалы, крепкая семья, созидательный труд, приоритет духовного над материальным, гуманизм, милосердие, справедливость, коллективизм, взаимопомощь, историческая память и преемственность поколений, единство народов России с опорой на культурные и исторические особенности русского народа:

осознавать духовно-нравственные ценности в качестве базовых общегражданских ценностей русского общества и уметь доказывать это.

Тема 24. Регионы России: культурное многообразие

Понимать принципы федеративного устройства России и концепт «полиэтничность»;

называть основные этносы Российской Федерации и регионы, где они традиционно проживают;

уметь объяснить значение словосочетаний «многонациональный народ Российской Федерации», «государство образующий народ», «титольный этнос»;

понимать ценность многообразия культурных укладов народов Российской Федерации;

демонстрировать готовность к сохранению межнационального и межрелигиозного согласия в России;

уметь выделять общие черты в культуре различных народов, обосновывать их значение и причины.

Тема 25. Праздники в культуре народов России

Иметь представление о природе праздников и обосновывать их важность как элементов культуры;

устанавливать взаимосвязь праздников и культурного уклада;

различать основные типы праздников;

уметь рассказывать о праздничных традициях народов России и собственной семьи;

анализировать связь праздников и истории, культуры народов России;

понимать основной смысл семейных праздников;

определять нравственный смысл праздников народов России;

осознавать значение праздников как элементов культурной памяти народов России, как воплощение духовно-нравственных идеалов.

Тема 26. Памятники архитектуры народов России

Знать, что такое архитектура, уметь охарактеризовать основные типы памятников архитектуры и проследить связь между их структурой и особенностями культуры и этапами исторического развития;

понимать взаимосвязь между типом жилищ и типом хозяйственной деятельности;

осознавать и уметь охарактеризовать связь между

уровнем научно-технического развития и типами жилищ;

осознавать и уметь объяснять взаимосвязь между

особенностями архитектуры и духовно-нравственными ценностями народов России; устанавливать связь между историей памятника и историей края, характеризовать памятники истории и культуры;

иметь представление о нравственном и научном смысле краеведческой работы.

Тема 27. Музыкальная культура народов России

Знать и понимать отличия музыки от других видов художественного творчества, рассказывать об особенностях музыкального повествования, выделять простые выразительные средства музыкального языка;

обосновывать и доказывать важность музыки как культурного явления, как формы трансляции культурных ценностей;

находить и обозначать средства выражения морального и нравственного смысла музыкальных произведений;

знать основные темы музыкального творчества народов России, народные инструменты

Тема 28. Изобразительное искусство народов России

Знать и понимать отличия изобразительного искусства от других видов художественного творчества, рассказывать об особенностях и выразительных средствах изобразительного искусства;

уметь объяснить, что такое скульптура, живопись, графика, фольклорные орнаменты;

обосновывать и доказывать важность изобразительного искусства как культурного явления, как формы трансляции культурных ценностей;

находить и обозначать средства выражения морального и нравственного смысла изобразительного искусства;

знать основные темы изобразительного искусства народов России.

Тема 29. Фольклор и литература народов России

Знать и понимать, что такое пословицы и поговорки, обосновывать важность и нужность этих языковых

выразительных средств;

понимать и объяснять, что такое эпос, миф, сказка, былина, песня;

воспринимать и объяснять на примерах важность понимания фольклора как отражения истории народа и его ценностей, морали и нравственности;

знать, что такое национальная литература и каковы её выразительные средства;

оценивать морально-нравственный потенциал национальной литературы.

Тема 30. Бытовые традиции народов России: пища, одежда, дом

Знать и уметь объяснить взаимосвязь между бытом и природными условиями проживания народа на примерах из истории и культуры своего региона;

уметь доказывать и отстаивать важность сохранения и развития культурных, духовно-нравственных, семейных и этнических традиций, многообразия культур;

уметь оценивать и устанавливать границы и приоритеты взаимодействия между людьми разной этнической, религиозной и гражданской идентичности на доступном для шестиклассников уровне (с учётом их возрастных особенностей);

понимать и уметь показывать на примерах значение таких ценностей, как взаимопомощь, сострадание, милосердие, любовь, дружба, коллективизм, патриотизм, любовь к близким через бытовые традиции народов своего края.

Тема 31. Культурная карта России (практическое занятие)

Знать и уметь объяснить отличия культурной географии от физической и политической географии;

понимать, что такое культурная карта народов России;

описывать отдельные области культурной карты в соответствии с их особенностями.

Тема 32. Единство страны — залог будущего России

Знать и уметь объяснить значение и роль общих элементов в культуре народов

России для обоснования её территориального, политического и экономического единства; понимать и доказывать важность и преимущества этого единства перед требованиями национального самоопределения отдельных этносов.

6 класс

Личностные результаты

Планируемые результаты освоения курса представляют собой систему ведущих целевых установок и ожидаемых результатов освоения всех компонентов, составляющих содержательную основу образовательной программы.

Личностные результаты освоения курса достигаются в единстве учебной и воспитательной деятельности.

Личностные результаты освоения курса включают осознание российской гражданской идентичности; готовность обучающихся к саморазвитию, самостоятельности и личностному самоопределению; ценность самостоятельности и инициативы; наличие мотивации к целенаправленной социально значимой деятельности; сформированность внутренней позиции личности как особого ценностного отношения к себе, окружающим людям и жизни в целом.

1. Патриотическое воспитание

Самоопределение (личностное, профессиональное, жизненное): сформированность российской гражданской идентичности: патриотизма, уважения к Отечеству, прошлому и настоящему многонационального народа России через представления об исторической роли культур народов России, традиционных религий, духовно- нравственных ценностей в становлении российской государственности .

2. Гражданское воспитание:

- осознанность своей гражданской идентичности через знание истории, языка, культуры своего народа, своего края, основ культурного наследия народов России и человечества и знание основных норм морали, нравственных и духовных идеалов, хранимых в культурных традициях народов России, готовность на их основе к сознательному самоограничению в поступках, поведении, расточительном потребительстве;

- сформированность понимания и принятия гуманистических, демократических и традиционных ценностей многонационального российского общества с помощью воспитания способности к духовному развитию, нравственному самосовершенствованию; воспитание веротерпимости, уважительного отношения к религиозным чувствам, взглядам людей или их отсутствию.

3. Ценности познавательной деятельности

Сформированность целостного мировоззрения, соответствующего современному уровню развития науки и общественной практики, учитывающего социальное, культурное, языковое, духовное многообразие современного мира.

Смыслообразование: сформированность ответственного отношения к учению, готовности и способности обучающихся к саморазвитию и самообразованию на основе мотивации к обучению и познанию через развитие способностей к духовному развитию, нравственному самосовершенствованию; воспитание веротерпимости, уважительного отношения к религиозным чувствам, взглядам людей или их отсутствию.

4. Духовно-нравственное воспитание

Сформированность осознанного, уважительного и доброжелательного отношения к другому человеку, его мнению, мировоззрению, культуре, языку, вере, гражданской позиции, к истории, культуре, религии, традициям, языкам, ценностям народов родного края, России и народов мира;

освоение социальных норм, правил поведения, ролей и форм социальной жизни в группах и сообществах, включая взрослые и социальные сообщества;

сформированность нравственной рефлексии и компетентности в решении

моральных проблем на основе личностного выбора, нравственных чувств и нравственного поведения, осознанного и ответственного отношения к собственным поступкам; осознание значения семьи в жизни человека и общества; принятие ценности семейной жизни; уважительное и заботливое отношение к членам своей семьи через знание основных норм морали, нравственных, духовных идеалов, хранимых в культурных традициях народов России; готовность на их основе к сознательному самоограничению в поступках, поведении, расточительном потреблении.

Метапредметные результаты

Метапредметные результаты освоения курса включают освоение обучающимися межпредметных понятий (используются в нескольких предметных областях) и универсальные учебные действия (познавательные, коммуникативные, регулятивные); способность их использовать в учебной, познавательной и социальной практике; готовность к самостоятельному планированию и осуществлению учебной деятельности и организации учебного сотрудничества с педагогом и сверстниками, к участию в построении индивидуальной образовательной траектории; овладение навыками работы с информацией: восприятие и создание информационных текстов в различных форматах, в том числе цифровых, с учётом назначения информации её аудитории.

1. Познавательные универсальные учебные действия Познавательные универсальные учебные действия включают:

- умение определять понятия, создавать обобщения, устанавливать аналогии, классифицировать, самостоятельно выбирать основания и критерии для классификации, устанавливать причинно-следственные связи, строить логическое рассуждение, умозаключение (индуктивное, дедуктивное, по аналогии) и делать выводы (логические УУД);

- умение создавать, применять и преобразовывать знаки и символы, модели и схемы для решения учебных и познавательных задач (знаково-символические/ моделирование);

- смысловое чтение;

- развитие мотивации к овладению культурой активного использования словарей и других поисковых систем.

2. Коммуникативные универсальные учебные действия

Коммуникативные универсальные учебные действия включают:

- умение организовывать учебное сотрудничество и совместную деятельность с учителем и сверстниками; работать индивидуально и в группе: находить общее решение и разрешать конфликты на основе согласования позиций и учёта интересов; формулировать, аргументировать и отстаивать своё мнение (учебное сотрудничество);

- умение осознанно использовать речевые средства в соответствии с задачей коммуникации для выражения своих чувств, мыслей и потребностей для планирования и регуляции своей деятельности; владение устной и письменной речью, монологической контекстной речью (коммуникация);

- формирование и развитие компетентности в области использования информационно-коммуникационных технологий (ИКТ-компетентность).

3. Регулятивные универсальные учебные действия Регулятивные универсальные учебные действия включают:

- умение самостоятельно определять цели обучения, ставить и формулировать для себя новые задачи в учёбе и познавательной деятельности, развивать мотивы и интересы своей познавательной деятельности (целеполагание);

- умение самостоятельно планировать пути достижения целей, в том числе альтернативные, осознанно выбирать наиболее эффективные способы решения учебных и познавательных задач (планирование);

- умение соотносить свои действия с планируемыми

- результатами, осуществлять контроль своей деятельности в процессе достижения результата, определять способы действий в рамках предложенных условий и требований, корректировать свои действия в соответствии с изменяющейся ситуацией (контроль и коррекция);
- умение оценивать правильность выполнения учебной задачи, собственные возможности её решения (оценка);
- владение основами самоконтроля, самооценки, принятия решений и осуществления осознанного выбора в учебной и познавательной (познавательная рефлексия, саморегуляция) деятельности.

ПРЕДМЕТНЫЕ РЕЗУЛЬТАТЫ

Тематический блок 1. «Культура как социальность»

Тема 1. Мир культуры: его структура

Знать и уметь объяснить структуру культуры как социального явления; понимать специфику социальных явлений, их ключевые отличия от природных явлений;

уметь доказывать связь между этапом развития материальной культуры и социальной структурой общества, их взаимосвязь с духовно-нравственным состоянием общества;

понимать зависимость социальных процессов от культурно- исторических процессов;

уметь объяснить взаимосвязь между научно-техническим прогрессом и этапами развития социума.

Тема 2. Культура России: многообразие регионов

Характеризовать административно-территориальное деление России;

знать количество регионов, различать субъекты и федеральные округа, уметь показать их на административной карте России;

понимать и уметь объяснить необходимость федеративного устройства в полиэтничном государстве, важность сохранения исторической памяти отдельных этносов;

объяснять принцип равенства прав каждого человека, вне зависимости от его принадлежности к тому или иному народу;

понимать ценность многообразия культурных укладов народов Российской Федерации;

демонстрировать готовность к сохранению межнационального и межрелигиозного согласия в России;

характеризовать духовную культуру всех народов России как общее достояние и богатство нашей многонациональной Родины.

Тема 3. История быта как история культуры

Понимать смысл понятия «домашнее хозяйство» и характеризовать его типы;

понимать взаимосвязь между хозяйственной деятельностью народов России и особенностями исторического периода;

находить и объяснять зависимость ценностных ориентиров народов России от их локализации в конкретных климатических, географических и культурно-исторических условиях.

Тема 4. Прогресс: технический и социальный

Знать, что такое труд, производительность труда и разделение труда, характеризовать их роль и значение в истории и современном обществе;

осознавать и уметь доказывать взаимозависимость членов общества, роль созидательного и добросовестного труда для создания социально и экономически благоприятной среды;

демонстрировать понимание роли обслуживающего труда, его социальной и духовно-нравственной важности;

понимать взаимосвязи между механизацией домашнего труда и изменениями социальных взаимосвязей в обществе;

осознавать и обосновывать влияние технологий на культуру и ценности общества.

Тема 5. Образование в культуре народов России

Иметь представление об истории образования и его роли в обществе на различных этапах его развития;

понимать и обосновывать роль ценностей в обществе, их зависимость от процесса познания;

понимать специфику каждой ступени образования, её роль в современных общественных процессах;

обосновывать важность образования в современном мире и ценность знания;

характеризовать образование как часть процесса формирования духовно-нравственных ориентиров человека.

Тема 6. Права и обязанности человека

Знать термины «права человека», «естественные права человека», «правовая культура»:

характеризовать историю формирования комплекса понятий, связанных с правами;

понимать и обосновывать важность прав человека как привилегии и обязанности человека;

понимать необходимость соблюдения прав человека;

понимать и уметь объяснить необходимость сохранения паритета между правами и обязанностями человека в обществе;

приводить примеры формирования правовой культуры из истории народов России.

Тема 7. Общество и религия: духовно-нравственное взаимодействие

Знать и понимать смысл терминов «религия», «конфессия», «атеизм», «свободомыслие»; характеризовать основные культуuroобразующие конфессии;

знать и уметь объяснять роль религии в истории и на современном этапе общественного развития;

понимать и обосновывать роль религий как источника культурного развития общества.

Тема 8. Современный мир: самое важное (практическое занятие)

Характеризовать основные процессы, протекающие в современном обществе, его духовно-нравственные ориентиры;

понимать и уметь доказать важность духовно-нравственного развития человека и общества в целом для сохранения социально-экономического благополучия;

называть и характеризовать основные источники этого процесса; уметь доказывать теоретические положения, выдвинутые ранее на примерах из истории и культуры России.

Тематический блок 2. «Человек и его отражение в культуре»

Тема 9. Духовно-нравственный облик и идеал человека

Объяснять, как проявляется мораль и нравственность через описание личных качеств человека;

осознавать, какие личностные качества соотносятся с теми или иными моральными и нравственными ценностями;

понимать различия между этикой и этикетом и их взаимосвязь;

обосновывать и доказывать ценность свободы как залога благополучия общества, уважения к правам человека, его месту и роли в общественных процессах;

характеризовать взаимосвязь таких понятий как «свобода»,

«ответственность», «право» и «долг»;

понимать важность коллективизма как ценности современной России и его приоритет перед идеологией индивидуализма;

приводить примеры идеалов человека в историко-культурном пространстве современной России.

Тема 10. Взросление человека в культуре народов России

Понимать различие между процессами антропогенеза и антропосоциогенеза;

характеризовать процесс взросления человека и его основные этапы, а также потребности человека для гармоничного развития и существования на каждом из этапов;

обосновывать важность взаимодействия человека и общества, характеризовать негативные эффекты социальной изоляции;

знать и уметь демонстрировать своё понимание самостоятельности, её роли в развитии личности, во взаимодействии с другими людьми.

Тема 11. Религия как источник нравственности

Характеризовать нравственный потенциал религии;

знать и уметь излагать нравственные принципы государствообразующих конфессий России;

знать основные требования к нравственному идеалу человека в государствообразующих религиях современной России;

уметь обосновывать важность религиозных моральных и нравственных ценностей для современного общества.

Тема 12. Наука как источник знания о человеке

Понимать и характеризовать смысл понятия «гуманитарное знание»;

определять нравственный смысл гуманитарного знания, его системообразующую роль в современной культуре;

характеризовать понятие «культура» как процесс самопознания общества, как его внутреннюю самоактуализацию;

осознавать и доказывать взаимосвязь различных областей гуманитарного знания.

Тема 13. Этика и нравственность как категории духовной культуры

Характеризовать многосторонность понятия «этика»;

понимать особенности этики как науки;

объяснять понятия «добро» и «зло» с помощью примеров в истории и культуре народов России и соотносить их с личным опытом;

обосновывать важность и необходимость нравственности для социального благополучия общества и личности.

Тема 14. Самопознание (практическое занятие)

Характеризовать понятия «самопознание»,

«автобиография», «автопортрет», «рефлексия»;

уметь соотносить понятия «мораль», «нравственность»,

«ценности» с самопознанием и рефлексией на доступном для обучающихся уровне;

доказывать и обосновывать свои нравственные убеждения.

Тематический блок 3. «Человек как член общества»

Тема 15. Труд делает человека человеком

Характеризовать важность труда и его роль в современном обществе;

соотносить понятия «добросовестный труд» и «экономическое благополучие»;

объяснять понятия «безделье», «лень», «тунеядство»; понимать важность и уметь обосновать необходимость их преодоления для самого себя;

оценивать общественные процессы в области общественной оценки труда;

осознавать и демонстрировать значимость трудолюбия, трудовых подвигов, социальной ответственности за свой труд;

объяснять важность труда и его экономической стоимости;

знать и объяснять понятия «безделье», «лень», «тунеядство», с одной стороны, и «трудолюбие», «подвиг труда», «ответственность», с другой стороны, а также «общественная оценка труда».

Тема 16. Подвиг: как узнать героя?

Характеризовать понятия «подвиг», «героизм», «самопожертвование»;

понимать отличия подвига на войне и в мирное время;

уметь доказывать важность героических примеров для жизни общества;

знать и называть героев современного общества и исторических личностей;

обосновывать разграничение понятий «героизм» и

«псевдогероизм» через значимость для общества и понимание последствий.

Тема 17. Люди в обществе: духовно-нравственное взаимовлияние

Характеризовать понятие «социальные отношения»;

понимать смысл понятия «человек как субъект социальных отношений» в приложении к его нравственному и духовному развитию;

осознавать роль малых и больших социальных групп в нравственном состоянии личности;

обосновывать понятия «дружба», «предательство», «честь»,

«коллективизм» и приводить примеры из истории, культуры и литературы;

обосновывать важность и находить нравственные основания социальной взаимопомощи, в том числе благотворительности;

понимать и характеризовать понятие «этика предпринимательства» в социальном аспекте.

Тема 18. Проблемы современного общества как отражение его духовно-нравственного самосознания

Характеризовать понятие «социальные проблемы

современного общества» как многостороннее явление, в том числе обусловленное несовершенством духовно-нравственных идеалов и ценностей;

приводить примеры таких понятий как «бедность»,

«асоциальная семья», «сиротство»; знать и уметь обосновывать пути преодоления их последствий на доступном для понимания уровне;

обосновывать важность понимания роли государства в преодолении этих проблем, а также необходимость помощи в преодолении этих состояний со стороны общества.

Тема 19. Духовно-нравственные ориентиры социальных отношений

Характеризовать понятия «благотворительность»,

«меценатство», «милосердие», «волонтерство», «социальный проект», «гражданская и социальная ответственность», «общественные блага», «коллективизм» в их взаимосвязи;

анализировать и выявлять общие черты традиций благотворительности, милосердия, добровольной помощи, взаимовыручки у представителей разных этносов и религий;

уметь самостоятельно находить информацию о благотворительных, волонтерских и социальных проектах в регионе своего проживания.

Тема 20. Гуманизм как сущностная характеристика духовно-нравственной культуры народов России

Характеризовать понятие «гуманизм» как источник духовно-нравственных ценностей русского народа;

находить и обосновывать проявления гуманизма в историко-культурном наследии народов России;

знать и понимать важность гуманизма для формирования высоконравственной личности, государственной политики, взаимоотношений в обществе;

находить и объяснять гуманистические проявления в современной культуре.

Тема 21. Социальные профессии; их важность для сохранения духовно-нравственного облика общества

Характеризовать понятия «социальные профессии», «помогающие профессии»;
иметь представление о духовно-нравственных качествах, необходимых представителям социальных профессий;

осознавать и обосновывать ответственность личности при выборе социальных профессий;

приводить примеры из литературы и истории, современной жизни, подтверждающие данную точку зрения.

Тема 22. Выдающиеся благотворители в истории.

Благотворительность как нравственный долг

Характеризовать понятие «благотворительность» и его эволюцию в истории России;
доказывать важность меценатства в современном обществе для общества в целом и для духовно-нравственного развития личности самого мецената;

характеризовать понятие «социальный долг», обосновывать его важную роль в жизни общества;

приводить примеры выдающихся благотворителей в истории и современной России;
понимать смысл внеэкономической благотворительности: волонтерской деятельности, аргументированно объяснять её важность.

Тема 23. Выдающиеся учёные России. Наука как источник социального и духовного прогресса общества

Характеризовать понятие «наука»;

уметь аргументированно обосновывать важность науки в современном обществе, проследить её связь с научно-техническим и социальным прогрессом;

называть имена выдающихся учёных России;

обосновывать важность понимания истории науки, получения и обоснования научного знания;

характеризовать и доказывать важность науки для благополучия общества, страны и государства;

обосновывать важность морали и нравственности в науке, её роль и вклад в доказательство этих понятий.

Тема 24. Моя профессия (практическое занятие)

Характеризовать понятие «профессия», предполагать характер и цель труда в определённой профессии;

обосновывать преимущества выбранной профессии, характеризовать её вклад в общество; называть духовно-нравственные качества человека, необходимые в этом виде труда

Тематический блок 4. «Родина и патриотизм»

Тема 25. Гражданин

Характеризовать понятия «Родина» и «гражданство», объяснять их взаимосвязь;
понимать духовно-нравственный характер патриотизма, ценностей гражданского самосознания

понимать и уметь обосновывать нравственные качества гражданина.

Тема 26. Патриотизм

Характеризовать понятие «патриотизм»;

приводить примеры патриотизма в истории и современном обществе;

различать истинный и ложный патриотизм через ориентированность на ценности толерантности, уважения к другим народам, их истории и культуре;

уметь обосновывать важность патриотизма

Тема 27. Защита Родины: подвиг или долг?

Характеризовать понятия «война» и «мир»;

доказывать важность сохранения мира и согласия;

обосновывать роль защиты Отечества, её важность для гражданина;

понимать особенности защиты чести Отечества в спорте, науке, культуре;

характеризовать понятия «военный подвиг», «честь», «доблесть»; обосновывать их важность, приводить примеры их проявлений.

Тема 28. Государство. Россия — наша родина

Характеризовать понятие «государство»;

уметь выделять и формулировать основные особенности Российского государства с опорой на исторические факты и духовно-нравственные ценности;

характеризовать понятие «закон» как существенную часть гражданской идентичности человека;

характеризовать понятие «гражданская идентичность», соотносить это понятие с необходимыми нравственными качествами человека.

Тема 29. Гражданская идентичность (практическое занятие)

Охарактеризовать свою гражданскую идентичность, её составляющие: этническую, религиозную, гендерную идентичности;

обосновывать важность духовно-нравственных качеств гражданина, указывать их источники.

Тема 30. Моя школа и мой класс (практическое занятие)

Характеризовать понятие «добрые дела» в контексте оценки собственных действий, их нравственного характера;

находить примеры добрых дел в реальности и уметь адаптировать их к потребностям класса.

Тема 31. Человек: какой он? (практическое занятие)

Характеризовать понятие «человек» как духовно-нравственный идеал;

приводить примеры духовно-нравственного идеала в культуре;

формулировать свой идеал человека и нравственные качества, которые ему присущи.

Тема 32. Человек и культура (проект)

Характеризовать грани взаимодействия человека и культуры;

уметь описать в выбранном направлении с помощью известных примеров образ человека, создаваемый произведениями культуры;

показать взаимосвязь человека и культуры через их взаимовлияние;

характеризовать основные признаки понятия «человек» с опорой на исторические и культурные примеры, их осмысление и оценку, как с положительной, так и с отрицательной стороны.

3. ТЕМАТИЧЕСКОЕ ПЛАНИРОВАНИЕ 5 КЛАСС

Тематические блоки, темы/раздел	Основное содержание	Основные виды деятельности обучающихся
Россия – наш общий дом	<p>Формирование и закрепление гражданского единства. Родина и Отечество. Традиционные ценности и ролевые модели. Традиционная семья. Всеобщий характер морали и нравственности. Русский язык и единое культурное пространство. Риски и угрозы духовно-нравственной культуре народов России.</p> <p>Россия — многонациональная страна. Многонациональный народ Российской Федерации. Россия как общий дом. Дружба народов. Что такое язык? Как в языке народа отражается его история? Язык как инструмент культуры. Важность коммуникации между людьми. Языки народов мира, их взаимосвязь. Что такое культура. Культура и природа. Роль культуры в жизни общества.</p> <p>Многообразие культур и его причины. Единство культурного пространства России. Материальная культура: архитектура, одежда, пища, транспорт, техника. Связь между материальной культурой и духовно-нравственными ценностями общества. Духовно-нравственная культура. Искусство, наука, духовность. Мораль, нравственность, ценности. Художественное осмысление мира. Символ и знак. Духовная культура как реализация ценностей. Религия</p>	<p>Знать цель и предназначение курса «Основы духовно-нравственной культуры народов России», понимать важность изучения культуры и гражданство образующих религий для формирования личности гражданина России; иметь представление о содержании данного курса, в том числе о понятиях «мораль и нравственность», «семья», «традиционные ценности», об угрозах духовно-нравственному единству страны; понимать взаимосвязь между языком и культурой, духовно-нравственным развитием личности и социальным поведением. Иметь представление об историческом пути формирования многонационального состава населения Российской Федерации, его мирном характере и причинах его формирования; знать о современном состоянии культурного и религиозного разнообразия народов Российской Федерации, причинах культурных различий; понимать необходимость межнационального и межрелигиозного сотрудничества и взаимодействия, важность сотрудничества и дружбы между народами и нациями, обосновывать их необходимость. Знать и понимать, что такое язык, каковы важность его изучения и влияние на миропонимание личности; иметь базовые представления о формировании языка как носителя духовно-нравственных смыслов культуры; понимать суть и смысл коммуникативной роли языка, в том числе в организации межкультурного диалога и взаимодействия обосновывать своё понимание необходимости нравственной чистоты языка, важности лингвистической гигиены,</p>

	<p>культура. Что такое религия, её роль в жизни общества и человека.</p> <p>Государствообразующие религии России. Единство ценностей в религиях России.</p> <p>Зачем нужно учиться? Культура как способ получения нужных знаний. Образование как ключ к социализации и духовно-нравственному развитию человека.</p> <p>Единство культур народов России</p>	<p>речевого этикета. Иметь базовые представления о происхождении и развитии русского языка, его взаимосвязи с языками других народов России;</p> <p>знать и уметь обосновать важность русского языка как культуuroобразующего языка народов России, важность его для существования государства и общества;</p> <p>понимать, что русский язык — не только важнейший элемент национальной культуры, но и историко-культурное наследие, достояние российского государства, уметь приводить примеры; иметь представление о нравственных категориях русского языка и их происхождении.</p> <p>Иметь сформированное представление о понятии «культура»; осознавать и уметь доказывать взаимосвязь культуры и природы; знать основные формы репрезентации культуры, уметь их различать и соотносить с реальными проявлениями культурного многообразия;</p> <p>уметь выделять общие черты в культуре различных народов, обосновывать их значение и причины.</p> <p>Иметь представление об артефактах культуры; иметь базовое представление о традиционных укладах хозяйства: земледелии, скотоводстве, охоте, рыболовстве; понимать взаимосвязь между хозяйственным укладом и проявлениями духовной культуры; понимать и объяснять зависимость основных культурных укладов народов России от географии их массового расселения, природных условий и взаимодействия с другими этносами.</p> <p>Иметь представление о таких культурных концептах как «искусство», «наука», «религия»; знать и давать определения терминам «мораль»,</p>
--	--	---

		<p>«нравственность», «духовные ценности», «духовность» на доступном для обучающихся уровне осмысления; понимать смысл и взаимосвязь названных терминов с формами их репрезентации в культуре;</p> <p>осознавать значение культурных символов, нравственный и духовный смысл культурных артефактов; знать, что такое знаки и символы, уметь соотносить их скульптурными явлениями, с которыми они связаны. Иметь представление о понятии «религия», уметь пояснить её роль в жизни общества и основные социально-культурные функции;</p> <p>осознавать связь религии и морали; понимать роль и значение духовных ценностей в религиях народов России; уметь характеризовать государство образующие конфессии России и их картины мира. Характеризовать термин «образование» и уметь обосновать его важность для личности и общества; иметь представление об основных ступенях образования в России и их необходимости; понимать взаимосвязь культуры и образованности человека; приводить примеры взаимосвязи между знанием, образованием и личностным и профессиональным ростом человека; понимать взаимосвязь между знанием и духовно-нравственным развитием общества, осознавать ценность знания, истины, востребованность процесса познания как получения новых сведений о мире. Иметь сформированные представления о закономерностях развития культуры и истории народов, их культурных особенностях; выделять общее и единичное в культуре на основе предметных знаний о культуре своего народа;</p> <p>предполагать и доказывать наличие взаимосвязи между культурой и</p>
--	--	--

		<p>духовно-нравственными ценностями на основе местной культурно-исторической специфики; обосновывать важность сохранения культурного многообразия как источника духовно-нравственных ценностей, морали и нравственности современного общества.</p>
<p>Семья и духовно-нравственные ценности</p>	<p>Семья — базовый элемент общества. Семейные ценности, традиции и культура. Помощь сиротам как духовно-нравственный долг человека. История семьи как часть истории народа, государства, человечества. Как связаны Родина и семья? Что такое Родина и Отечество? Семейные традиции народов России. Межнациональные семьи. Семейное воспитание как трансляция ценностей. Произведения устного поэтического творчества (сказки, поговорки и т. д.) о семье и семейных обязанностях. Семья в литературе и произведениях разных видов искусства. Социальные роли в истории семьи. Роль домашнего труда. Роль нравственных норм в благополучии семьи. Семья в современном мире (практическое занятие). Рассказ о своей семье (с использованием фотографий, книг, писем и др.). Семейное древо. Семейные традиции.</p>	<p>Знать и понимать смысл термина «семья»; иметь представление о взаимосвязях между типом культуры и особенностями семейного быта и отношений в семье; осознавать значение термина «поколение» и его взаимосвязь с культурными особенностями своего времени; уметь составить рассказ о своей семье в соответствии с культурно-историческими условиями её существования; понимать и обосновывать такие понятия, как «счастливая семья», «семейное счастье»; осознавать и уметь доказывать важность семьи как хранителя традиций и её воспитательную роль; понимать смысл терминов «сиротство», «социальное сиротство», обосновывать нравственную важность заботы о сиротах, знать о формах помощи сиротам со стороны государства. Знать и уметь объяснить понятие «Родина»; осознавать взаимосвязь и различия между концептами «Отечество» и «Родина»; понимать, что такое история семьи, каковы формы её выражения и сохранения; обосновывать и доказывать взаимосвязь истории семьи и истории народа, государства, человечества. Иметь представление о семейных традициях и обосновывать их важность как ключевых элементах семейных отношений; знать и понимать взаимосвязь семейных традиций и культуры собственного этноса; уметь рассказывать о семейных традициях своего народа и народов</p>

		<p>России, собственной семьи; осознавать роль семейных традиций в культуре общества, трансляции ценностей, духовно-нравственных идеалов. Знать и называть традиционные сказочные и фольклорные сюжеты о семье, семейных обязанностях; уметь обосновывать своё понимание семейных ценностей, выраженных в фольклорных сюжетах; знать и понимать морально-нравственное значение семьи в литературных произведениях, иметь представление о ключевых сюжетах с участием семьи в произведениях художественной культуры; понимать и обосновывать важность семейных ценностей с использованием различного иллюстративного материала. Знать и понимать, что такое семейное хозяйство и домашний труд; понимать и уметь объяснять специфику семьи как социального института, характеризовать роль домашнего труда и распределение экономических функций в семье; осознавать и оценивать семейный уклад и взаимосвязь с социально-экономической структурой общества в форме большой и малой семей; характеризовать распределение семейного труда и осознавать его важность для укрепления целостности семьи. Иметь сформированные представления о закономерностях развития семьи в культуре и истории народов России, уметь обосновывать данные закономерности на региональных материалах и примерах из жизни собственной семьи; выделять особенности духовной культуры семьи в фольклоре и культуре различных народов на основе предметных знаний о культуре своего народа; предполагать и доказывать наличие взаимосвязи между культурой и духовно-нравственными ценностями семьи;</p>
--	--	--

		<p>обосновывать важность семьи и семейных традиций для трансляции духовно- нравственных ценностей, морали и нравственности как фактора культурной преемственности.</p>
<p>Духовно-нравственное богатство личности</p>	<p>Что делает человека человеком? Почему человек не может жить вне общества. Связь между обществом и культурой как реализация духовно-нравственных ценностей. Человек — творец культуры. Культура как духовный мир человека. Мораль. Нравственность. Патриотизм. Реализация ценностей в культуре. Творчество: что это такое? Границы творчества. Традиции и новации в культуре. Границы культур. Созидательный труд. Важность труда как творческой деятельности, как реализации. Мораль и нравственность в жизни человека. Взаимопомощь, сострадание, милосердие, любовь, дружба, коллективизм, патриотизм, любовь к близким.</p>	<p>Знать и понимать значение термина «человек» в контексте духовно-нравственной культуры; уметь обосновать взаимосвязь и взаимообусловленность человека и общества, человека и культуры; понимать и объяснять различия между обоснованием термина «личность» в быту, в контексте культуры и творчества; знать, что такое гуманизм, иметь представление о его источниках в культуре. Знать значение термина «творчество» в нескольких аспектах и понимать границы их применимости; осознавать и доказывать важность морально-нравственных ограничений в творчестве; обосновывать важность творчества как реализацию духовно-нравственных ценностей человека; доказывать детерминированность творчества культурой своего этноса; знать и уметь объяснить взаимосвязь труда и творчества. Знать и уметь объяснить значение и роль морали и нравственности в жизни человека; обосновывать происхождение духовных ценностей, понимание идеалов добра и зла; понимать и уметь показывать на примерах значение таких ценностей, как «взаимопомощь», «сострадание», «милосердие», «любовь», «дружба», «коллективизм», «патриотизм», «любовь к близким».</p>
<p>Культурное единство России</p>	<p>Что такое история и почему она важна? История семьи — часть истории народа, государства, человечества. Важность исторической памяти, недопустимость её фальсификации. Преемственность поколений.</p>	<p>Понимать и уметь объяснять суть термина «история», знать основные исторические периоды и уметь выделять их сущностные черты; иметь представление о значении и функциях изучения истории; осознавать историю своей семьи и народа как часть мирового исторического процесса. Знать о</p>

	<p>Литература как художественное осмысление действительности. От сказки к роману. Зачем нужны литературные произведения? Внутренний мир человека и его духовность.</p> <p>Взаимодействие культур. Межпоколенная и межкультурная трансляция. Обмен ценностными установками и идеями. Примеры межкультурной коммуникации как способ формирования общих духовно-нравственных ценностей.</p> <p>Жизнь, достоинство, права и свободы человека, патриотизм, гражданственность, служение Отечеству и ответственность за его судьбу, высокие нравственные идеалы, крепкая семья, созидательный труд, приоритет духовного над материальным, гуманизм, милосердие, справедливость, коллективизм, взаимопомощь, историческая память и преемственность поколений, единство народов России.</p> <p>Исторические и социальные причины культурного разнообразия. Каждый регион уникален. Малая Родина — часть общего Отечества.</p> <p>Что такое праздник? Почему праздники важны. Праздничные традиции в России. Народные праздники как память культуры, как воплощение духовно-нравственных идеалов.</p> <p>Памятники как часть культуры: исторические, художественные, архитектурные. Культура</p>	<p>существовании связи между историческими событиями и культурой. Обосновывать важность изучения истории как духовно-нравственного долга гражданина и патриота. Знать и понимать отличия литературы от других видов художественного творчества; рассказывать об особенностях литературного повествования, выделять простые выразительные средства литературного языка; обосновывать и доказывать важность литературы как культурного явления, как формы трансляции культурных ценностей; находить и обозначать средства выражения морального и нравственного смысла в литературных произведениях.</p> <p>Иметь представление о значении терминов «взаимодействие культур», «культурный обмен» как формах распространения и обогащения духовно-нравственных идеалов общества; понимать и обосновывать важность сохранения культурного наследия; знать, что такое глобализация, уметь приводить примеры межкультурной коммуникации как способа формирования общих духовно-нравственных ценностей. Знать и уметь объяснить суть и значение следующих духовно-нравственных ценностей: жизнь, достоинство, права и свободы человека, патриотизм, гражданственность, служение Отечеству и ответственность за его судьбу, высокие нравственные идеалы, крепкая семья, созидательный труд, приоритет духовного над материальным, гуманизм, милосердие, справедливость, коллективизм, взаимопомощь, историческая память и преемственность поколений, единство народов России с опорой на культурные и исторические особенности российского народа: осознавать духовно-нравственные</p>
--	--	---

	<p>как память. Музеи. Храмы. Дворцы. Исторические здания как свидетели истории. Архитектура и духовно-нравственные ценности народов России. Музыка. Музыкальные произведения. Музыка как форма выражения эмоциональных связей между людьми. Народные инструменты. История народа в его музыке и инструментах.</p> <p>Художественная реальность. Скульптура: от религиозных сюжетов к современному искусству. Храмовые росписи и фольклорные орнаменты. Живопись, графика. Выдающиеся художники разных народов России.</p> <p>Пословицы и поговорки. Эпос и сказка. Фольклор как отражение истории народа и его ценностей, морали и нравственности.</p> <p>Национальная литература. Богатство культуры народа в его литературе.</p> <p>Рассказ о бытовых традициях своей семьи, народа, региона. Доклад с использованием разнообразного зрительного ряда и других источников.</p> <p>География культур России. Россия как культурная карта. Описание регионов в соответствии с их особенностями.</p> <p>Россия — единая страна. Русский мир. Общая история, сходство культурных традиций, единые духовно-нравственные ценности народов России.</p>	<p>ценности в качестве базовых общегражданских ценностей российского общества и уметь доказывать это. Понимать принципы федеративного устройства России и концепт «полиэтничность»;</p> <p>называть основные этносы Российской Федерации и регионы, где они традиционно проживают; уметь объяснить значение словосочетаний «многонациональный народ Российской Федерации», «государство образующий народ», «титულный этнос»; понимать ценность многообразия культурных укладов народов Российской Федерации; демонстрировать готовность к сохранению межнационального и межрелигиозного согласия в России;</p> <p>уметь выделять общие черты в культуре различных народов, обосновывать их значение и причины. Иметь представление о природе праздников и обосновывать их важность как элементов культуры;</p> <p>устанавливать взаимосвязь праздников и культурного уклада; различать основные типы праздников; уметь рассказывать о праздничных традициях народов России и собственной семьи; анализировать связь праздников и истории, культуры народов России; понимать основной смысл семейных праздников: определять нравственный смысл праздников народов России; осознавать значение праздников как элементов культурной памяти народов России, как воплощение духовно-нравственных идеалов. Знать, что такое архитектура, уметь охарактеризовать основные типы памятников архитектуры и проследить связь между их структурой и особенностями культуры и этапами исторического развития; понимать взаимосвязь между типом жилищ и типом хозяйственной</p>
--	---	---

		<p>деятельности;осознавать и уметь охарактеризовать связь между уровнем научно-технического развития и типами жилищ;осознавать и уметь объяснять взаимосвязь между особенностями архитектуры и духовно-нравственными ценностями народов России;устанавливать связь между историей памятника и историей края, характеризовать памятники истории и культуры;иметь представление о нравственном и научном смысле краеведческой работы.Знать и понимать отличия музыки от других видов художественного творчества, рассказывать об особенностях музыкального повествования, выделять простые выразительные средства музыкального языка;обосновывать и доказывать важность музыки как культурного явления, как формы трансляции культурных ценностей;находить и обозначать средства выражения морального и нравственного смысла музыкальных произведений;знать основные темы музыкального творчества народов России, народные инструментыЗнать и понимать отличия изобразительного искусства от других видов художественного творчества, рассказывать об особенностях и выразительных средствах изобразительного искусства;уметь объяснить, что такое скульптура, живопись, графика, фольклорные орнаменты; обосновывать и доказывать важность изобразительного искусства как культурного явления, как формы трансляции культурных ценностей;находить и обозначать средства выражения морального и нравственного смысла изобразительного искусства; знать основные темы изобразительного искусства народов России. Знать и понимать, что такое пословицы и поговорки, обосновывать важность и необходимость этих языковых выразительных</p>
--	--	--

		<p>средств; понимать и объяснять, что такое эпос, миф, сказка, былина, песня; воспринимать и объяснять на примерах важность понимания фольклора как отражения истории народа и его ценностей, морали и нравственности; знать, что такое национальная литература и каковы её выразительные средства; оценивать морально-нравственный потенциал национальной литературы. Знать и уметь объяснить взаимосвязь между бытом и природными условиями проживания народа на примерах из истории и культуры своего региона; уметь доказывать и отстаивать важность сохранения и развития культурных, духовно-нравственных, семейных и этнических традиций, многообразия культур; уметь оценивать и устанавливать границы и приоритеты взаимодействия между людьми разной этнической, религиозной и гражданской идентичности на доступном для шестиклассников уровне (с учётом их возрастных особенностей); понимать и уметь показывать на примерах значение таких ценностей, как взаимопомощь, сострадание, милосердие, любовь, дружба, коллективизм, патриотизм, любовь к близким через бытовые традиции народов своего края. Знать и уметь объяснить отличия культурной географии от физической и политической географии; понимать, что такое культурная карта народов России; описывать отдельные области культурной карты в соответствии с их особенностями. Знать и уметь объяснить значение и роль общих элементов в культуре народов России для обоснования её территориального, политического и экономического единства; понимать и доказывать важность и преимущества</p>
Итоговое повторение		Систематизировать и обобщать знания по курсу «ОДНКНР»

6 КЛАСС

Тематические блоки, темы/раздел	Основное содержание	Основные виды деятельности обучающихся
<p>Культура как социальность</p>	<p>Культура как форма социального взаимодействия. Связь между миром материальной культуры и социальной структурой общества. Расстояние и образ жизни людей. Научно-технический прогресс как один из источников формирования социального облика общества. Территория России. Народы, живущие в ней. Проблемы культурного взаимодействия в обществе с многообразием культур. Сохранение и поддержка принципов толерантности и уважения ко всем культурам народов России. Домашнее хозяйство и его типы. Хозяйственная деятельность народов России в разные исторические периоды. Многообразие культурных укладов как результат исторического развития народов России. Производительность труда. Разделение труда. Обслуживающий и производящий труд. Домашний труд и его механизация. Что такое технологии и как они влияют на культуру и ценности общества? Ценность знания. Социальная обусловленность различных видов образования. Важность образования для современного мира. Образование как трансляция культурных смыслов, как способ передачи ценностей. Права и обязанности человека в культурной традиции народов России. Права и свободы человека и гражданина, обозначенные в Конституции Российской Федерации.</p>	<p>Знать цель и предназначение курса «Основы духовно-нравственной культуры народов России», понимать важность изучения культуры и гражданство образующих религий для формирования личности гражданина России; иметь представление о содержании данного курса, в том числе о понятиях «мораль и нравственность», «семья», «традиционные ценности», об угрозах духовно-нравственному единству страны; понимать взаимосвязь между языком и культурой, духовно-нравственным развитием личности и социальным поведением. Иметь представление об историческом пути формирования многонационального состава населения Российской Федерации, его мирном характере и причинах его формирования; знать о современном состоянии культурного и религиозного разнообразия народов Российской Федерации, причинах культурных различий; понимать необходимость межнационального и межрелигиозного сотрудничества и взаимодействия, важность сотрудничества и дружбы между народами и нациями, обосновывать их необходимость. Знать и понимать, что такое язык, каковы важность его изучения и влияние на миропонимание личности; иметь базовые представления о формировании языка как носителя духовно-нравственных смыслов культуры; понимать суть и смысл коммуникативной роли языка, в том числе в организации межкультурного диалога и взаимодействия; обосновывать своё понимание</p>

	<p>Мир религий в истории. Религии народов России сегодня. Государствообразующие и традиционные религии как источник духовно-нравственных ценностей. Современное общество: его портрет. Проект: описание самых важных черт современного общества с точки зрения материальной и духовной культуры народов России.</p>	<p>необходимости нравственной чистоты языка, важности лингвистической гигиены, речевого этикета. Иметь базовые представления о происхождении и развитии русского языка, его взаимосвязи с языками других народов России; знать и уметь обосновать важность русского языка как культуuroобразующего языка народов России, важность его для существования государства и общества; понимать, что русский язык — не только важнейший элемент национальной культуры, но и историко-культурное наследие, достояние российского государства, уметь приводить примеры; иметь представление о нравственных категориях русского языка и их происхождении. Иметь сформированное представление о понятии «культура»; осознавать и доказывать взаимосвязь культуры и природы; знать основные формы репрезентации культуры, различать их и соотносить с реальными проявлениями культурного многообразия; выделять общие черты в культуре различных народов, обосновывать их значение и причины. Иметь представление об артефактах культуры; иметь базовое представление о традиционных укладах хозяйства: земледелии, скотоводстве, охоте, рыболовстве; понимать взаимосвязь между хозяйственным укладом и проявлениями духовной культуры; понимать и объяснять зависимость основных культурных укладов народов России от географии их массового расселения, природных условий и взаимодействия с другими этносами. Иметь представление о таких культурных концептах как «искусство», «наука», «религия»; знать и давать определения терминам «мораль»,</p>
--	---	---

		<p>«нравственность», «духовные ценности», «духовность» на доступном для обучающихся уровне осмысления; понимать смысл и взаимосвязь названных терминов с формами их репрезентации в культуре; осознавать значение культурных символов, нравственный и духовный смысл культурных артефактов; знать, что такое знаки и символы, уметь соотносить их скульптурными явлениями, с которыми они связаны. Иметь представление о понятии «религия», уметь пояснить её роль в жизни общества и основные социально-культурные функции; осознавать связь религии и морали; понимать роль и значение духовных ценностей в религиях народов России; уметь характеризовать государство образующие конфессии России и их картины мира. Характеризовать термин «образование» и уметь обосновать его важность для личности и общества; иметь представление об основных ступенях образования в России и их необходимости; понимать взаимосвязь культуры и образованности человека; приводить примеры взаимосвязи между знанием, образованием и личностным и профессиональным ростом человека; понимать взаимосвязь между знанием и духовно-нравственным развитием общества, осознавать ценность знания, истины, востребованность процесса познания как получения новых сведений о мире. Иметь сформированные представления о закономерностях развития культуры и истории народов, их культурных особенностях; выделять общее и единичное в культуре на основе предметных знаний о культуре своего народа; предполагать и доказывать наличие взаимосвязи между</p>
--	--	---

		<p>культурой и духовно-нравственными ценностями на основе местной культурно-исторической специфики; обосновывать важность сохранения культурного многообразия как источника духовно-нравственных ценностей, морали и нравственности современного общества.</p>
<p>Человек и его отражение в культуре</p>	<p>Духовно-нравственный облик и идеал человека. Мораль, нравственность, этика, этикет в культурах народов России. Право и равенство в правах. Свобода как ценность. Долг как её ограничение. Общество как регулятор свободы. Свойства и качества человека, его образ в культуре народов России, единство человеческих качеств. Единство духовной жизни. Социальное измерение человека. Детство, взросление, зрелость, пожилой возраст. Проблема одиночества. Необходимость развития во взаимодействии с другими людьми. Самостоятельность как ценность. Религия как источник нравственности и гуманистического мышления. Нравственный идеал человека в традиционных религиях. Современное общество и религиозный идеал человека. Гуманитарное знание и его особенности. Культура как самопознание. Этика. Эстетика. Право в контексте духовно-нравственных ценностей. Что такое этика. Добро и его проявления в реальной жизни. Что значит быть нравственным. Почему нравственность важна? Автобиография и автопортрет: кто я и что я люблю. Как устроена моя жизнь.</p>	<p>Знать и понимать смысл термина «семья»; иметь представление о взаимосвязях между типом культуры и особенностями семейного быта и отношений в семье; осознавать значение термина «поколение» и его взаимосвязь с культурными особенностями своего времени; уметь составить рассказ о своей семье в соответствии с культурно-историческими условиями её существования; понимать и обосновывать такие понятия, как «счастливая семья», «семейное счастье»; осознавать и уметь доказывать важность семьи как хранителя традиций и её воспитательную роль; понимать смысл терминов «сиротство», «социальное сиротство», обосновывать нравственную важность заботы о сиротах, знать о формах помощи сиротам со стороны государства. Знать и уметь объяснить понятие «Родина»; осознавать взаимосвязь и различия между концептами «Отечество» и «Родина»; понимать, что такое история семьи, каковы формы её выражения и сохранения; обосновывать и доказывать взаимосвязь истории семьи и истории народа, государства, человечества. Иметь представление о семейных традициях и обосновывать их важность как ключевых элементов семейных отношений; знать и понимать взаимосвязь семейных традиций и культуры</p>

		<p>собственного этноса; уметь рассказывать о семейных традициях своего народа и народов России, собственной семье; осознавать роль семейных традиций в культуре общества, трансляции ценностей, духовно-нравственных идеалов. Знать и называть традиционные сказочные и фольклорные сюжеты о семье, семейных обязанностях; уметь обосновывать своё понимание семейных ценностей, выраженных в фольклорных сюжетах; знать и понимать морально-нравственное значение семьи в литературных произведениях, иметь представление о ключевых сюжетах с участием семьи в произведениях художественной культуры; понимать и обосновывать важность семейных ценностей с использованием различного иллюстративного материала. Знать и понимать, что такое семейное хозяйство и домашний труд; понимать и уметь объяснять специфику семьи как социального института, характеризовать роль домашнего труда и распределение экономических функций в семье; осознавать и оценивать семейный уклад и взаимосвязь с социально-экономической структурой общества в форме большой и малой семей; характеризовать распределение семейного труда и осознавать его важность для укрепления целостности семьи. Иметь сформированные представления о закономерностях развития семьи в культуре и истории народов России, уметь обосновывать данные закономерности на региональных материалах и примерах из жизни собственной семьи; выделять особенности духовной культуры семьи в фольклоре и культуре различных народов на основе</p>
--	--	---

		<p>предметных знаний о культуре своего народа; предполагать и доказывать наличие взаимосвязи между культурой и духовно-нравственными ценностями семьи; обосновывать важность семьи и семейных традиций для трансляции духовно-нравственных ценностей, морали и нравственности как фактора культурной преемственности.</p>
<p>Человек как член общества</p>	<p>Что такое труд. Важность труда и его экономическая стоимость. Безделье, лень, тунеядство. Трудолюбие, подвиг труда, ответственность. Общественная оценка труда. Что такое подвиг. Героизм как самопожертвование. Героизм на войне. Подвиг в мирное время. Милосердие, взаимопомощь. Тема Человек в социальном измерении. Дружба, предательство. Коллектив. Личные границы. Этика предпринимательства. Социальная помощь. Бедность. Инвалидность. Асоциальная семья. Сиротство. Отражение этих явлений в культуре общества. Милосердие. Взаимопомощь. Социальное служение. Благотворительность. Волонтерство. Общественные блага. Гуманизм. Истоки гуманистического мышления. Философия гуманизма. Проявления гуманизма в историко-культурном наследии народов России. Социальные профессии: врач, учитель, пожарный, полицейский, социальный работник. Духовно-нравственные качества, необходимые представителям этих профессий. Благотворительность как нравственный долг.</p>	<p>Характеризовать важность труда и его роль в современном обществе; соотносить понятия «добросовестный труд» и «экономическое благополучие»; объяснять понятия «безделье», «лень», «тунеядство»; понимать важность и уметь обосновать необходимость их преодоления для самого себя; оценивать общественные процессы в области общественной оценки труда; осознавать и демонстрировать значимость трудолюбия, трудовых подвигов, социальной ответственности за свой труд; объяснять важность труда и его экономической стоимости; знать и объяснять понятия «безделье», «лень», «тунеядство», с одной стороны, и «трудолюбие», «подвиг труда», «ответственность», с другой стороны, а также «общественная оценка труда». Характеризовать понятия «подвиг», «героизм», «самопожертвование»; понимать отличия подвига на войне и в мирное время; уметь доказывать важность героических примеров для жизни общества; знать и называть героев современного общества и исторических личностей; обосновывать разграничение понятий «героизм» и «псевдогероизм» через значимость для общества и понимание последствий. Характеризовать понятие «социальные отношения»; понимать смысл понятия</p>

	<p>Меценаты, философы, религиозные лидеры, врачи, учёные, педагоги. Важность меценатства для духовно-нравственного развития личности самого мецената и общества в целом.</p> <p>Учёные России. Почему важно помнить историю науки. Вклад науки в благополучие страны. Важность морали и нравственности в науке, в деятельности учёных.</p> <p>Труд как самореализация, как вклад в общество. Рассказ о своей будущей профессии.</p>	<p>«человек как субъект социальных отношений» в приложении к его нравственному и духовному развитию;осознавать роль малых и больших социальных групп в нравственном состоянии личности;обосновывать понятия «дружба», «предательство», «честь»,«коллективизм» и приводить примеры из истории, культуры и литературы; обосновывать важность и находить нравственные основания социальной взаимопомощи, в том числе благотворительности; понимать и характеризовать понятие «этика предпринимательства» в социальном аспекте. Характеризовать понятие «социальные проблемы современного общества» как многостороннее явление, в том числе обусловленное несовершенством духовно-нравственных идеалов и ценностей;приводить примеры таких понятий как «бедность», «асоциальная семья», «сиротство»; знать и уметь обосновывать пути преодоления их последствий на доступном для понимания уровне;обосновывать важность понимания роли государства в преодолении этих проблем, а также необходимость помощи в преодолении этих состояний со стороны общества. Характеризовать понятия «благотворительность», «меценатство», «милосердие», «волонтерство», «социальный проект», «гражданская и социальная ответственность», «общественные блага», «коллективизм» в их взаимосвязи; анализировать и выявлять общие черты традиций благотворительности, милосердия, добровольной помощи, взаимовыручки у представителей разных этносов и религий;уметь самостоятельно</p>
--	---	--

		<p>находить информацию о благотворительных, волонтерских и социальных проектах в регионе своего проживания.</p> <p>Характеризовать понятие «гуманизм» как источник духовно-нравственных ценностей российского народа; находить и обосновывать проявления гуманизма в историко-культурном наследии народов России; знать и понимать важность гуманизма для формирования высоконравственной личности, государственной политики, взаимоотношений в обществе; находить и объяснять гуманистические проявления в современной культуре.</p> <p>Характеризовать понятия «социальные профессии», «помогающие профессии»; иметь представление о духовно-нравственных качествах, необходимых представителям социальных профессий; осознавать и обосновывать ответственность личности при выборе социальных профессий; приводить примеры из литературы и истории, современной жизни, подтверждающие данную точку зрения. Благотворительность как нравственный долг</p> <p>Характеризовать понятие «благотворительность» и его эволюцию в истории России; доказывать важность меценатства в современном обществе для общества в целом и для духовно-нравственного развития личности самого мецената; характеризовать понятие «социальный долг», обосновывать его важную роль в жизни общества; приводить примеры выдающихся благотворителей в истории и современной России; понимать смысл внеэкономической</p>
--	--	---

		<p>благотворительности: волонтерской деятельности, аргументированно объяснять её важность. Характеризовать понятие «наука»; уметь аргументированно обосновывать важность науки в современном обществе, проследить её связь с научно-техническим и социальным прогрессом; называть имена выдающихся учёных России; обосновывать важность понимания истории науки, получения и обоснования научного знания; характеризовать и доказывать важность науки для благополучия общества, страны и государства; обосновывать важность морали и нравственности в науке, её роль и вклад в доказательство этих понятий. Характеризовать понятие «профессия», предполагать характер и цель труда в определённой профессии; обосновывать преимущества выбранной профессии, характеризовать её вклад в общество; называть духовно-нравственные качества человека, необходимые в этом виде труда</p>
<p>Родина и патриотизм</p>	<p>Родина и гражданство, их взаимосвязь. Что делает человека гражданином. Нравственные качества гражданина. Патриотизм. Толерантность. Уважение к другим народам и их истории. Важность патриотизма. Война и мир. Роль знания в защите Родины. Долг гражданина перед обществом. Военные подвиги. Честь. Доблесть. Государство как объединяющее начало. Социальная сторона права и государства. Что такое закон. Что такое Родина? Что такое государство? Необходимость быть</p>	<p>Характеризовать понятия «Родина» и «гражданство», объяснять их взаимосвязь; понимать духовно-нравственный характер патриотизма, ценностей гражданского самосознания; понимать и уметь обосновывать нравственные качества гражданина. Характеризовать понятие «патриотизм»; приводить примеры патриотизма в истории и современном обществе; различать истинный и ложный патриотизм через ориентированность на ценности толерантности, уважения к другим народам, их истории и культуре; уметь обосновывать важность патриотизма. Характеризовать понятия «война» и «мир»;</p>

	<p>гражданином. Российская гражданская идентичность. Какими качествами должен обладать человек как гражданин. Портрет школы или класса через добрые дела. Человек: какой он? Человек. Его образы в культуре. Духовность и нравственность как важнейшие качества человека. Человек и культура</p>	<p>доказывать важность сохранения мира и согласия; обосновывать роль защиты Отечества, её важность для гражданина; понимать особенности защиты чести Отечества в спорте, науке, культуре; характеризовать понятия «военный подвиг», «честь», «доблесть»; обосновывать их важность, приводить примеры их проявлений. Характеризовать понятие «государство»; уметь выделять и формулировать основные особенности Российского государства с опорой на исторические факты и духовно-нравственные ценности; характеризовать понятие «закон» как существенную часть гражданской идентичности человека; характеризовать понятие «гражданская идентичность», соотносить это понятие с необходимыми нравственными качествами человека. Охарактеризовать свою гражданскую идентичность, её составляющие: этническую, религиозную, гендерную идентичности; обосновывать важность духовно-нравственных качеств гражданина, указывать их источники. Характеризовать понятие «добрые дела» в контексте оценки собственных действий, их нравственного характера; находить примеры добрых дел в реальности и уметь адаптировать их к потребностям класса. Характеризовать понятие «человек» как духовно-нравственный идеал; приводить примеры духовно-нравственного идеала в культуре; формулировать свой идеал человека и нравственные качества, которые ему присущи. Характеризовать грани взаимодействия человека и культуры; уметь описать в выбранном направлении с помощью известных примеров образ человека, создаваемый</p>
--	--	---

		произведениями культуры; показать взаимосвязь человека и культуры через их взаимовлияние; характеризовать основные признаки понятия «человек» с опорой на исторические и культурные примеры, их осмысление и оценку, как с положительной, так и с отрицательной стороны.
Итоговое повторение		

Предметная область « Искусство»

Рабочая программа по учебному предмету « Изобразительное искусство»

СОДЕРЖАНИЕ ОБУЧЕНИЯ

5 КЛАСС

Модуль № 1 «Декоративно-прикладное и народное искусство»

Общие сведения о декоративно-прикладном искусстве.

Декоративно-прикладное искусство и его виды. Декоративно-прикладное искусство и предметная среда жизни людей.

Древние корни народного искусства.

Истоки образного языка декоративно-прикладного искусства. Традиционные образы народного (крестьянского) прикладного искусства.

Связь народного искусства с природой, бытом, трудом, верованиями и эпосом. Роль природных материалов в строительстве и изготовлении предметов быта, их значение в характере труда и жизненного уклада.

Образно-символический язык народного прикладного искусства. Знаки-символы традиционного крестьянского прикладного искусства.

Выполнение рисунков на темы древних узоров деревянной резьбы, росписи по дереву, вышивки.

Освоение навыков декоративного обобщения в процессе практической творческой работы.

Убранство русской избы.

Конструкция избы, единство красоты и пользы – функционального и символического – в её постройке и украшении.

Символическое значение образов и мотивов в узорном убранстве русских изб.

Картина мира в образном строе бытового крестьянского искусства.

Выполнение рисунков – эскизов орнаментального декора крестьянского дома. Устройство внутреннего пространства крестьянского дома.

Декоративные элементы жилой среды.

Определяющая роль природных материалов для конструкции и декора традиционной постройки жилого дома в любой природной среде. Мудрость соотношения характера постройки, символики её декора и уклада жизни для каждого народа.

Выполнение рисунков предметов народного быта, выявление мудрости их выразительной формы и орнаментально-символического оформления.

Народный праздничный костюм.

Образный строй народного праздничного костюма – женского и мужского.

Традиционная конструкция русского женского костюма – северорусский (сарафан) и южнорусский (понёва) варианты.

Разнообразие форм и украшений народного праздничного костюма для различных регионов страны.

Искусство народной вышивки. Вышивка в народных костюмах и обрядах. Древнее происхождение и присутствие всех типов орнаментов в народной вышивке. Символическое изображение женских фигур и образов всадников в орнаментах вышивки. Особенности традиционных орнаментов текстильных промыслов в разных регионах страны.

Выполнение рисунков традиционных праздничных костюмов, выражение в форме, цветовом решении, орнаментике костюма черт национального своеобразия.

Народные праздники и праздничные обряды как синтез всех видов народного творчества.

Выполнение сюжетной композиции или участие в работе по созданию коллективного панно на тему традиций народных праздников.

Народные художественные промыслы.

Роль и значение народных промыслов в современной жизни. Искусство ремесло.

Традиции культуры, особенные для каждого региона.

Многообразие видов традиционных ремёсел и происхождение художественных промыслов народов России.

Разнообразие материалов народных ремёсел и их связь регионально-национальным бытом (дерево, береста, керамика, металл, кость, мехи кожа, шерсть и лён).

Традиционные древние образы в современных игрушках народных промыслов. Особенности цветового строя, основные орнаментальные элементы росписи филимоновской, дымковской, каргопольской игрушки. Местные промыслы игрушек разных регионов страны.

Создание эскиза игрушки по мотивам избранного промысла.

Роспись по дереву. Хохлома. Краткие сведения по истории хохломского промысла. Травный узор, «травка» – основной мотив хохломского орнамента. Связь с природой. Единство формы и декора в произведениях промысла. Последовательность выполнения травного орнамента.

Праздничность изделий

«золотой хохломы».

Городецкая роспись по дереву. Краткие сведения по истории. Традиционные образы городецкой росписи предметов быта. Птица и конь – традиционные мотивы орнаментальных композиций.

Сюжетные мотивы, основные приёмы и композиционные особенности городецкой росписи.

Посуда из глины. Искусство Гжели. Краткие сведения по истории промысла. Гжельская керамика и фарфор: единство скульптурной формы и кобальтового декора. Природные мотивы росписи посуды. Приёмы мазка, тональный контраст, сочетание пятна и линии.

Роспись по металлу. Жостово. Краткие сведения по истории промысла. Разнообразие форм подносов, цветового и композиционного решения росписей. Приёмы свободной кистевой импровизации в живописи цветочных букетов. Эффект освещённости и объёмности изображения.

Древние традиции художественной обработки металла в разных регионах страны. Разнообразие назначения предметов и художественно-технических приёмов работы с металлом

Искусство лаковой живописи: Палех, Федоскино, Холуй, Мстёра – роспись шкатулок, ларчиков, табакерок из папье-маше. Происхождение искусства лаковой миниатюры в России. Особенности стиля каждой школы. Роль искусства лаковой миниатюры в сохранении и развитии традиций отечественной культуры.

Мир сказок и легенд, примет и оберегов в творчестве мастеров художественных промыслов.

Отражение в изделиях народных промыслов многообразия исторических, духовных и культурных традиций.

Народные художественные ремёсла и промыслы – материальные и духовные ценности, неотъемлемая часть культурного наследия России.

Декоративно-прикладное искусство в культуре разных эпох и народов. Роль декоративно-прикладного искусства в культуре древних цивилизаций.

Отражение в декоре мировоззрения эпохи, организации общества, традиций быта и ремесла, уклада жизни людей.

Характерные признаки произведений декоративно-прикладного искусства, основные мотивы и символика орнаментов в культуре разных эпох.

Характерные особенности одежды для культуры разных эпох и народов. Выражение образа человека, его положения в обществе и характера деятельности в его костюме и его украшениях.

Украшение жизненного пространства: построек, интерьеров, предметов быта – в культуре разных эпох. Декоративно-прикладное искусство в жизни современного человека.

Многообразие материалов и техник современного декоративно-прикладного искусства (художественная керамика, стекло, металл, гобелен, роспись по ткани, моделирование одежды).

Символический знак в современной жизни: эмблема, логотип, указующий или декоративный знак.

Государственная символика и традиции геральдики. Декоративные украшения предметов нашего быта и одежды. Значение украшений в проявлении образа человека, его характера, самопонимания, установок и намерений.

Декор на улицах и декор помещений. Декор праздничный и повседневный.

Праздничное оформление школы.

6 КЛАСС

Модуль № 2 «Живопись, графика, скульптура»

Общие сведения о видах искусства. Пространственные и временные виды искусства.

Изобразительные, конструктивные и декоративные виды пространственных искусств, их место и назначение в жизни людей.

Основные виды живописи, графики и скульптуры. Художник и зритель: зрительские умения, знания и творчество зрителя.

Язык изобразительного искусства и его выразительные средства.

Живописные, графические и скульптурные художественные материалы, их особые свойства.

Рисунок – основа изобразительного искусства и мастерства художника.

Виды рисунка: зарисовка, набросок, учебный рисунок и творческий рисунок. Навыки размещения рисунка в листе, выбор формата.

Начальные умения рисунка с натуры. Зарисовки простых предметов. Линейные графические рисунки и наброски. Тон и тональные отношения:

тёмное – светлое.

Ритм и ритмическая организация плоскости листа.

Основы цветоведения: понятие цвета в художественной деятельности, физическая основа цвета, цветовой круг, основные и составные цвета, дополнительные цвета.

Цвет как выразительное средство в изобразительном искусстве: холодный и тёплый цвет, понятие цветовых отношений; колорит в живописи.

Виды скульптуры и характер материала в скульптуре. Скульптурные памятники, парковая скульптура, камерная скульптура. Статика и движение в скульптуре. Круглая скульптура.

Произведения мелкой пластики. Виды рельефа.

Жанры изобразительного искусства.

Жанровая система в изобразительном искусстве как инструмент для сравнения и анализа произведений изобразительного искусства.

Предмет изображения, сюжет и содержание произведения изобразительного искусства.

Натюрморт.

Изображение предметного мира в изобразительном искусстве и появление жанра натюрморта в европейском и отечественном искусстве.

Основы графической грамоты: правила объёмного изображения предметов на плоскости.

Линейное построение предмета в пространстве: линия горизонта, точка зрения и точка схода, правила перспективных сокращений.

Изображение окружности в перспективе.

Рисование геометрических тел на основе правил линейной перспективы. Сложная пространственная форма и выявление её конструкции.

Рисунок сложной формы предмета как соотношение простых геометрических фигур.

Линейный рисунок конструкции из нескольких геометрических тел. Освещение как средство выявления объёма предмета. Понятия «свет», «блик», «полутень», «собственная тень», «рефлекс», «падающая тень». Особенности освещения «по свету» и «против света».

Рисунок натюрморта графическими материалами с натуры или по представлению.

Творческий натюрморт в графике. Произведения художников-графиков.

Особенности графических техник. Печатная графика.

Живописное изображение натюрморта. Цвет в натюрмортах европейских и отечественных живописцев. Опыт создания живописного натюрморта.

Портрет.

Портрет как образ определённого реального человека. Изображение портрета человека в искусстве разных эпох. Выражение в портретном изображении характера человека и мировоззренческих идеалов эпохи.

Великие портретисты в европейском искусстве.

Особенности развития портретного жанра в отечественном искусстве.

Великие портретисты в русской живописи.

Парадный и камерный портрет в живописи.

Особенности развития жанра портрета в искусстве XX в. – отечественном и европейском.

Построение головы человека, основные пропорции лица, соотношение лицевой и черепной частей головы.

Графический портрет в работах известных художников. Разнообразии графических средств в изображении образа человека. Графический портретный рисунок с натуры или по памяти.

Роль освещения головы при создании портретного образа. Свет и тень в изображении головы человека.

Портрет в скульптуре.

Выражение характера человека, его социального положения и образа эпохи в скульптурном портрете.

Значение свойств художественных материалов в создании скульптурного портрета.

Живописное изображение портрета. Роль цвета в живописном портретном образе в произведениях выдающихся живописцев.

Опыт работы над созданием живописного портрета. Пейзаж.

Особенности изображения пространства в эпоху Древнего мира, в средневековом искусстве и в эпоху Возрождения.

Правила построения линейной перспективы в изображении пространства.

Правила воздушной перспективы, построения переднего, среднего и дальнего планов при изображении пейзажа.

Особенности изображения разных состояний природы и её освещения.

Романтический пейзаж. Морские пейзажи И. Айвазовского.

Особенности изображения природы в творчестве импрессионистов и постимпрессионистов. Представления о пленэрной живописи и колористической изменчивости состояний природы.

Живописное изображение различных состояний природы. Пейзаж в истории русской живописи и его значение в отечественной культуре. История становления картины Родины в развитии отечественной пейзажной живописи XIX в.

Становление образа родной природы в произведениях А. Венецианова и его учеников: А. Саврасова, И. Шишкина. Пейзажная живопись И. Левитана и её значение для русской культуры.

Значение художественного образа отечественного пейзажа в развитии чувства Родины.

Творческий опыт в создании композиционного живописного пейзажа своей Родины.

Графический образ пейзажа в работах выдающихся мастеров. Средства выразительности в графическом рисунке и многообразии графических техник.

Графические зарисовки и графическая композиция на темы окружающей природы.

Городской пейзаж в творчестве мастеров искусства.

Многообразие в понимании образа города.

Город как материальное воплощение отечественной истории и культурного наследия. Задачи охраны культурного наследия и исторического образа в жизни современного города.

Опыт изображения городского пейзажа. Наблюдательная перспектива и ритмическая организация плоскости изображения.

Бытовой жанр в изобразительном искусстве.

Изображение труда и бытовой жизни людей в традициях искусства разных эпох. Значение художественного изображения бытовой жизни людей в понимании истории человечества и современной жизни.

Жанровая картина как обобщение жизненных впечатлений художника. Тема, сюжет, содержание в жанровой картине. Образ нравственных и ценностных смыслов в жанровой картине и роль картины в их утверждении.

Работа над сюжетной композицией. Композиция как целостность организации художественных выразительных средств и взаимосвязи всех компонентов произведения.

Исторический жанр в изобразительном искусстве.

Историческая тема в искусстве как изображение наиболее значительных событий в жизни общества. Жанровые разновидности исторической картины в зависимости от сюжета: мифологическая картина, картина на библейские темы, батальная картина и другие.

Историческая картина в русском искусстве XIX в. и её особое место в развитии отечественной культуры.

Картина К. Брюллова «Последний день Помпеи», исторические картины в творчестве В. Сурикова и других. Исторический образ России в картинах XX в.

Работа над сюжетной композицией. Этапы длительного периода работы художника над исторической картиной: идея и эскизы, сбор материала и работа

над этюдами, уточнения композиции в эскизах, картон композиции, работа над холстом.

Разработка эскизов композиции на историческую тему с опорой на собранный материал по задуманному сюжету.

Библейские темы в изобразительном искусстве.

Исторические картины на библейские темы: место и значение сюжетов Священной истории в европейской культуре.

Вечные темы и их нравственное и духовно-ценностное выражение как «духовная ось», соединяющая жизненные позиции разных поколений.

Произведения на библейские темы Леонардо да Винчи, Рафаэля, Рембрандта, в скульптуре «Пьета» Микеланджело и других. Библейские темы в отечественных картинах XIX в. (А. Иванов. «Явление Христа народу», И. Крамской. «Христос в пустыне», Н. Ге. «Тайная вечеря», В. Поленов. «Христос и грешница»). Иконопись как великое проявление русской культуры. Язык изображения в иконе – его религиозный и символический смысл.

Великие русские иконописцы: духовный свет икон Андрея Рублёва, Феофана Грека, Дионисия.

Работа над эскизом сюжетной композиции.

Роль и значение изобразительного искусства в жизни людей: образ мира в изобразительном искусстве.

7 класс

Модуль № 3 «Архитектура и дизайн».

Архитектура и дизайн – искусства художественной постройки – конструктивные искусства.

Дизайн и архитектура как создатели «второй природы» – предметно-пространственной среды жизни людей.

Функциональность предметно-пространственной среды и выражение в ней мировосприятия, духовно-ценностных позиций общества.

Материальная культура человечества как уникальная информация о жизни людей в разные исторические эпохи.

Роль архитектуры в понимании человеком своей идентичности. Задачи сохранения культурного наследия и природного ландшафта.

Возникновение архитектуры и дизайна на разных этапах общественного развития. Единство функционального и художественного – целесообразности и красоты.

Графический дизайн.

Композиция как основа реализации замысла в любой творческой деятельности. Основы формальной композиции в конструктивных искусствах.

Элементы композиции в графическом дизайне: пятно, линия, цвет, буква, текст и изображение.

8 класс

Формальная композиция как композиционное построение на основе сочетания геометрических фигур, без предметного содержания.

Основные свойства композиции: целостность и соподчинённость элементов.

Ритмическая организация элементов: выделение доминанты, симметрия и асимметрия, динамическая и статичная композиция, контраст, нюанс, акцент, замкнутость или открытость композиции.

Практические упражнения по созданию композиции с вариативным ритмическим расположением геометрических фигур на плоскости.

Роль цвета в организации композиционного пространства. Функциональные задачи цвета в конструктивных искусствах.

Цвет и законы колористики. Применение локального цвета. Цветовой акцент, ритм цветовых форм, доминанта.

Шрифты и шрифтовая композиция в графическом дизайне. Форма буквы как изобразительно-смысловой символ.

Шрифт и содержание текста. Стилизация шрифта.

Типографика. Понимание типографской строки как элемента плоскостной композиции.

Выполнение аналитических и практических работ по теме «Буква – изобразительный элемент композиции».

Логотип как графический знак, эмблема или стилизованный графический символ. Функции логотипа. Шрифтовой логотип. Знаковый логотип.

Композиционные основы макетирования в графическом дизайне при соединении текста и изображения.

Искусство плаката. Синтез слова и изображения. Изобразительный язык плаката.

Композиционный монтаж изображения и текста в плакате, рекламе, поздравительной открытке.

Многообразие форм графического дизайна. Дизайн книги и журнала. Элементы, составляющие конструкцию и художественное оформление книги, журнала.

Макет разворота книги или журнала по выбранной теме в виде коллажа или на основе компьютерных программ.

Макетирование объёмно-пространственных композиций.

Композиция плоскостная и пространственная. Композиционная организация пространства.

Прочтение плоскостной композиции как «чертежа» пространства.

Макетирование. Введение в макет понятия рельефа местности и способы его обозначения на макете.

Выполнение практических работ по созданию объёмно-пространственных композиций. Объём и пространство. Взаимосвязь объектов в архитектурном макете.

Структура зданий различных архитектурных стилей и эпох: выявление простых объёмов, образующих целостную постройку. Взаимное влияние объёмов и их сочетаний на образный характер постройки.

Понятие тектоники как выражение в художественной форме конструктивной сущности сооружения и логики конструктивного соотношения его частей.

Роль эволюции строительных материалов и строительных технологий в изменении архитектурных конструкций (перекрытия и опора – стоечно-балочная конструкция – архитектура сводов, каркасная каменная архитектура, металлический каркас, железобетон и язык современной архитектуры).

Многообразие предметного мира, создаваемого человеком. Функция вещи и её форма. Образ времени в предметах, создаваемых человеком.

Дизайн предмета как искусство и социальное проектирование. Анализ формы через выявление сочетающихся объёмов. Красота – наиболее полное выявление функции предмета. Влияние развития технологий и материалов на изменение формы предмета.

Выполнение аналитических зарисовок форм бытовых предметов.

Творческое проектирование предметов быта с определением их функций и материала изготовления.

Цвет в архитектуре и дизайне. Эмоциональное и формообразующее значение цвета в дизайне и архитектуре. Влияние цвета на восприятие формы объектов архитектуры и дизайна.

Конструирование объектов дизайна или архитектурное макетирование с использованием цвета. Социальное значение дизайна и архитектуры как среды жизни человека.

Образ и стиль материальной культуры прошлого. Смена стилей как отражение эволюции образа жизни, изменения мировоззрения людей и развития производственных возможностей.

Художественно-аналитический обзор развития образно-стилевого языка архитектуры как этапов духовной, художественной и материальной культуры разных народов и эпох.

Архитектура народного жилища, храмовая архитектура, частный дом в предметно-пространственной среде жизни разных народов.

Выполнение заданий по теме «Архитектурные образы прошлых эпох» в виде аналитических зарисовок известных архитектурных памятников по фотографиям и другим видам изображения.

Пути развития современной архитектуры и дизайна: город сегодня и завтра.

Архитектурная и градостроительная революция XX в. Её технологические и эстетические предпосылки и истоки. Социальный аспект «перестройки» в архитектуре.

Отрицание канонов и сохранение наследия с учётом нового уровня материально-строительной техники. Приоритет функционализма.

Проблема урбанизации ландшафта, безличности и агрессивности среды современного города.

Пространство городской среды. Исторические формы планировки городской среды и их связь с образом жизни людей.

Роль цвета в формировании пространства. Схема-планировка и реальность.

Современные поиски новой эстетики в градостроительстве. Выполнение практических работ по теме «Образ современного города и архитектурного стиля будущего»: фотоколлажа или фантазийной зарисовки города будущего.

Индивидуальный образ каждого города. Неповторимость исторических кварталов и значение культурного наследия для современной жизни людей.

Дизайн городской среды. Малые архитектурные формы. Роль малых архитектурных форм и архитектурного дизайна в организации городской среды и индивидуальном образе города.

Проектирование дизайна объектов городской среды. Устройство пешеходных зон в городах, установка городской мебели (скамьи, «диваны» и прочие), киосков, информационных блоков, блоков локального озеленения и другое.

Выполнение практической работы по теме «Проектирование дизайна объектов городской среды» в виде создания коллажно-графической композиции или дизайн-проекта оформления витрины магазина.

Интерьер и предметный мир в доме. Назначение помещения и построение его интерьера. Дизайн пространственно-предметной среды интерьера.

Образно-стилевое единство материальной культуры каждой эпохи. Интерьер как отражение стиля жизни его хозяев.

Зонирование интерьера – создание многофункционального пространства.

Отделочные материалы, введение фактуры и цвета в интерьер.

Интерьеры общественных зданий (театр, кафе, вокзал, офис, школа).

Выполнение практической и аналитической работы по теме «Роль вещей в образно-стилевом решении интерьера» в форме создания коллажной композиции.

Организация архитектурно-ландшафтного пространства. Город в единстве ландшафтно-парковой средой.

Основные школы ландшафтного дизайна. Особенности ландшафта русской усадебной территории и задачи сохранения исторического наследия. Традиции графического языка ландшафтных проектов.

Выполнение дизайн-проекта территории парка или приусадебного участка в виде схемы-чертежа.

Единство эстетического и функционального в объёмно-пространственной организации среды жизнедеятельности людей.

Образ человека и индивидуальное проектирование

Организация пространства жилой среды как отражение социального заказа и индивидуальности человека, его вкуса, потребностей и возможностей.

Образно-личностное проектирование в дизайне и архитектуре.

Проектные работы по созданию облика частного дома, комнаты и сада. Дизайн предметной среды в интерьере частного дома. Мода и культура как параметры создания собственного костюма или комплекта одежды.

Костюм как образ человека. Стиль в одежде. Соответствие материи и формы. Целесообразность и мода. Мода как ответ на изменения в укладе жизни, как бизнес в качестве манипулирования массовым сознанием.

Характерные особенности современной одежды. Молодёжная субкультура и подростковая мода. Унификация одежды и индивидуальный стиль. Ансамбль в костюме. Роль фантазии и вкуса в подборе одежды.

Выполнение практических творческих эскизов по теме «Дизайн современной одежды».

Искусство грима и причёски. Форма лица и причёска. Макияж дневной, вечерний и карнавальный. Грим бытовой и сценический.

Имидж-дизайн и его связь с публичностью, технологией социального поведения, рекламой, общественной деятельностью.

Дизайн и архитектура – средства организации среды жизни людей и строительства нового мира.

Вариативный модуль. Модуль № 4 «Изображение в синтетических, экранных видах искусства и художественная фотография»

(Компоненты вариативного модуля могут дополнить содержание в 5, 6 и 7 классах или реализовываться во внеурочное время.)

Синтетические – пространственно-временные виды искусства. Роль изображения в синтетических искусствах в соединении со словом, музыкой, движением.

Значение развития технологий в становлении новых видов искусства.

Мультимедиа и объединение множества воспринимаемых человеком информационных средств на экране цифрового искусства.

Художник и искусство театра.

Рождение театра в древнейших обрядах. История развития искусства театра.

Жанровое многообразие театральных представлений, шоу, праздников и их визуальный облик.

Роль художника и виды профессиональной деятельности художника в современном театре.

Сценография и создание сценического образа. Сотворчество художника-постановщика с драматургом, режиссёром и актёрами.

Роль освещения в визуальном облике театрального действия. Бутафорские, пошивочные, декорационные и иные цеха в театре.

Сценический костюм, грим и маска. Стилистическое единство в решении образа спектакля.

Выражение в костюме характера персонажа.

Творчество художников-постановщиков в истории отечественного искусства (К. Коровин, И. Билибин, А. Головин и других художников-постановщиков). Школьный спектакль и работа художника по его подготовке.

Художник в театре кукол и его ведущая роль как соавтора режиссёра и актёров в процессе создания образа персонажа.

Условность и метафора в театральной постановке как образная и авторская интерпретация реальности.

Художественная фотография. Рождение фотографии как технологическая революция запечатления реальности. Искусство и технология. История фотографии: от дагеротипа до компьютерных технологий. Современные возможности художественной обработки цифровой фотографии. Картина мира и «Родиноведение» в фотографиях С.М. Прокудина-Горского. Сохранённая история и роль его фотографий в современной отечественной культуре. Фотография – искусство светописа. Роль света в выявлении формы и фактуры предмета. Примеры художественной фотографии в творчестве профессиональных мастеров. Композиция кадра, ракурс, плановость, графический ритм. Умения наблюдать и выявлять выразительность и красоту окружающей жизни помощью фотографии. Фотопейзаж в творчестве профессиональных фотографов. Образные возможности чёрно-белой и цветной фотографии. Роль тональных контрастов и роль цвета в эмоционально-образном восприятии пейзажа. Роль освещения в портретном образе. Фотография постановочная и документальная. Фотопортрет в истории профессиональной фотографии и его связь с направлениями в изобразительном искусстве. Портрет в фотографии, его общее и особенное по сравнению с живописным графическим портретом. Опыт выполнения портретных фотографий. Фоторепортаж. Образ события в кадре. Репортажный снимок – свидетельство истории и его значение в сохранении памяти о событии. Фоторепортаж – дневник истории. Значение работы военных фотографов. Спортивные фотографии. Образ современности в репортажных фотографиях. «Работать для жизни...» – фотографии Александра Родченко, их значение и влияние на стиль эпохи. Возможности компьютерной обработки фотографий, задачи преобразования фотографий и границы достоверности. Коллаж как жанр художественного творчества с помощью различных компьютерных программ. Художественная фотография как авторское видение мира, как образ времени и влияние фотообраза на жизнь людей. Изображение и искусство кино. Ожившее изображение. История кино и его эволюция как искусства. Синтетическая природа пространственно-временного искусства кино и состав творческого коллектива. Сценарист – режиссёр – художник – оператор в работе над фильмом. Сложносоставной язык кино. Монтаж композиционно построенных кадров – основа языка киноискусства. Художник-постановщик и его команда художников в работе по созданию фильма. Эскизы мест действия, образы и костюмы персонажей, раскадровка, чертежи и воплощение в материале. Пространство и предметы, историческая конкретность и художественный образ – видеоряд художественного игрового фильма. Создание видеоролика – от замысла до съёмки. Разные жанры – разные задачи в работе над видеороликом. Этапы создания видеоролика. Искусство анимации и художник-мультипликатор. Рисованные, кукольные мультфильмы и цифровая анимация. Уолт Дисней и его студия. Особое лицо отечественной мультипликации, её знаменитые создатели. Использование электронно-цифровых технологий в современном игровом кинематографе. Компьютерная анимация на занятиях в школе. Техническое оборудование и его возможности для создания анимации. Коллективный характер деятельности по созданию анимационного фильма. Выбор технологии: пластилиновые мультфильмы, бумажная перекладка, сыпучая анимация. Этапы создания анимационного фильма. Требования и критерии художественности. Изобразительное искусство на телевидении. Телевидение – экранное искусство: средство массовой информации, художественного и научного просвещения, развлечения и организации досуга. Искусство и технология. Создатель телевидения – русский инженер Владимир Козьмич Зворыкин. Роль телевидения в превращении мира в единое информационное пространство. Картина мира, создаваемая телевидением. Прямой эфир его значение. Деятельность художника на телевидении: художники по свету, костюму, гриму, сценографический дизайн и компьютерная графика. Школьное телевидение и студия мультимедиа. Построение видеоряда и художественного оформления. Художнические роли каждого человека в реальной бытийной жизни. Роль искусства в жизни общества и его влияние на жизнь каждого человека.

ПЛАНИРУЕМЫЕ РЕЗУЛЬТАТЫ ОСВОЕНИЯ ПРОГРАММЫ

ПО ИЗОБРАЗИТЕЛЬНОМУ ИСКУССТВУ НА УРОВНЕ ОСНОВНОГО ОБЩЕГО ОБРАЗОВАНИЯ

ЛИЧНОСТНЫЕ РЕЗУЛЬТАТЫ

Личностные результаты освоения федеральной рабочей программы основного общего образования по изобразительному искусству достигаются в единстве учебной и воспитательной деятельности.

В центре программы по изобразительному искусству в соответствии с ФГОС общего образования находится личностное развитие обучающихся, приобщение обучающихся к российским традиционным духовным ценностям, социализация личности.

Программа призвана обеспечить достижение обучающимися личностных результатов, указанных во ФГОС ООО: формирование у обучающихся основ российской идентичности, ценностные установки и социально значимые качества личности, духовно-нравственное развитие обучающихся и отношение обучающихся к культуре, мотивацию к познанию и обучению, готовность к саморазвитию и активному участию в социально значимой деятельности.

Патриотическое воспитание

Осуществляется через освоение обучающимися содержания традиций, истории и современного развития отечественной культуры, выраженной в её архитектуре, народном, прикладном и изобразительном искусстве. Воспитание патриотизма в процессе освоения особенностей и красоты отечественной духовной жизни, выраженной в произведениях искусства, посвящённых различным подходам к изображению человека, великим победам, торжественным и трагическим событиям, эпической и лирической красоте отечественного пейзажа. Патриотические чувства воспитываются в изучении истории народного искусства, его житейской мудрости и значения символических смыслов. Урок искусства воспитывает патриотизм в процессе собственной художественно-практической деятельности обучающегося, который учится чувственно-эмоциональному восприятию и творческому созиданию художественного образа.

Гражданское воспитание

Программа по изобразительному искусству направлена на активное приобщение обучающихся к традиционным российским духовно-нравственным ценностям. При этом реализуются задачи социализации и гражданского воспитания обучающегося. Формируется чувство личной причастности к жизни общества. Искусство рассматривается как особый язык, развивающий коммуникативные умения. В рамках изобразительного искусства происходит изучение художественной культуры и мировой истории искусства, углубляются

интернациональные чувства обучающихся. Учебный предмет способствует пониманию особенностей жизни разных народов и красоты различных национальных эстетических идеалов. Коллективные творческие работы, а также участие в общих художественных проектах создают условия для разнообразной совместной деятельности, способствуют пониманию другого, становлению чувствальной ответственности.

Духовно-нравственное воспитание

В искусстве воплощена духовная жизнь человечества, концентрирующая в себе эстетический, художественный и нравственный мировой опыт, раскрытие которого составляет суть учебного предмета. Учебные задания направлены на развитие внутреннего мира обучающегося и развитие его эмоционально-образной, чувственной сферы. Развитие творческого потенциала способствует росту самосознания обучающегося, осознанию себя как личности и члена общества. Ценностно-ориентационная и коммуникативная деятельность на занятиях по изобразительному искусству способствует освоению базовых ценностей – формированию отношения к миру, жизни, человеку, семье, труду, культуре как духовному богатству общества и важному условию ощущения человеком полноты проживаемой жизни.

Эстетическое воспитание

Эстетическое (от греч. *aisthetikos* – чувствующий, чувственный) – это воспитание чувственной сферы обучающегося на основе всего спектра эстетических категорий: прекрасное, безобразное, трагическое, комическое, высокое, низменное. Искусство понимается как воплощение в изображении в создании предметно-пространственной среды постоянного поиска идеалов, веры, надежд, представлений о добре и зле. Эстетическое воспитание является важнейшим компонентом и условием развития социально значимых отношений обучающихся. Способствует формированию ценностных ориентаций обучающихся в отношении к окружающим людям, стремлению к их пониманию, отношению к семье, к мирной жизни как главному принципу человеческого общежития, к самому себе как самореализующейся и ответственной личности, способной к позитивному действию в условиях соревновательной конкуренции. Способствует формированию ценностного отношения к природе, труду, искусству, культурному наследию.

Ценности познавательной деятельности

В процессе художественной деятельности на занятиях изобразительным искусством ставятся задачи воспитания наблюдательности – умений активно, то есть в соответствии со специальными установками, видеть окружающий мир. Воспитывается эмоционально окрашенный интерес к жизни. Навыки исследовательской деятельности развиваются в процессе учебных проектов на уроках изобразительного искусства и при выполнении заданий культурно-исторической направленности.

Экологическое воспитание

Повышение уровня экологической культуры, осознание глобального характера экологических проблем, активное неприятие действий, приносящих вред окружающей среде, формирование нравственно-эстетического отношения к природе воспитывается в процессе художественно-эстетического наблюдения природы, её образа в произведениях искусства и личной художественно-творческой работе

Трудовое воспитание

Художественно-эстетическое развитие обучающихся обязательно должно осуществляться в процессе личной художественно-творческой работы с освоением художественных материалов и специфики каждого из них. Эта трудовая и смысловая деятельность формирует такие качества, как навыки практической (не теоретико-виртуальной) работы своими руками, формирование умений преобразования реального жизненного пространства и его оформления, удовлетворение от создания реального практического продукта. Воспитываются качества упорства, стремления к результату, понимание эстетики трудовой деятельности. А также умения сотрудничества, коллективной трудовой работы, работы в команде – обязательные требования к определённым заданиям программы.

Воспитывающая предметно-эстетическая среда

В процессе художественно-эстетического воспитания обучающихся имеет значение организация пространственной среды общеобразовательной организации. При этом обучающиеся должны быть активными участниками (а не только потребителями) её создания и оформления пространств в соответствии с задачами общеобразовательной организации, среды, календарными событиями школьной жизни. Эта деятельность обучающихся, как и сам образ предметно-пространственной среды общеобразовательной организации, оказывает активное воспитательное воздействие и влияет на формирование позитивных ценностных ориентаций и восприятие жизни обучающихся.

МЕТАПРЕДМЕТНЫЕ РЕЗУЛЬТАТЫ

В результате освоения программы по изобразительному искусству на уровне основного общего образования у обучающегося будут сформированы познавательные универсальные учебные действия, коммуникативные универсальные учебные действия, регулятивные универсальные учебные действия.

Универсальные познавательные учебные действия

Пространственные представления и сенсорные способности:

сравнивать предметные и пространственные объекты по заданным основаниям;

характеризовать форму предмета, конструкции;

выявлять положение предметной формы в пространстве; обобщать форму составной конструкции;

анализировать структуру предмета, конструкции, пространства, зрительного образа;

структурировать предметно-пространственные явления;

сопоставлять пропорциональное соотношение частей внутри целого и предметов между собой;

абстрагировать образ реальности в построении плоской или пространственной композиции.

Базовые логические и исследовательские действия:

выявлять и характеризовать существенные признаки явлений художественной культуры;

сопоставлять, анализировать, сравнивать и оценивать с позиций эстетических категорий явления искусства и действительности;

классифицировать произведения искусства по видам и, соответственно, по назначению в жизни людей;

ставить и использовать вопросы как исследовательский инструмент познания; вести исследовательскую работу по сбору информационного материала

по установленной или выбранной теме;

самостоятельно формулировать выводы и обобщения по результатам наблюдения или исследования, аргументированно защищать свои позиции.

Работа с информацией:

использовать различные методы, в том числе электронные технологии, для поиска и отбора информации на основе образовательных задач и заданных критериев;

использовать электронные образовательные ресурсы;

уметь работать с электронными учебными пособиями и учебниками; выбирать, анализировать, интерпретировать, обобщать и систематизировать

информацию, представленную в произведениях искусства, в текстах, таблицах и схемах;

самостоятельно готовить информацию на заданную или выбранную тему в различных видах её представления: в рисунках и эскизах, тексте, таблицах, схемах, электронных презентациях.

Универсальные коммуникативные действия:

понимать искусство в качестве особого языка общения – межличностного (автор – зритель), между поколениями, между народами;

воспринимать и формулировать суждения, выражать эмоции в соответствии с целями и условиями общения, развивая способность к эмпатии и опираясь на восприятие окружающих;

вести диалог и участвовать в дискуссии, проявляя уважительное отношение к оппонентам, сопоставлять свои суждения с суждениями участников общения, выявляя и корректно, доказательно отстаивая свои позиции в оценке и понимании обсуждаемого явления, находить общее решение и разрешать конфликты на основе общих позиций и учёта интересов;

публично представлять и объяснять результаты своего творческого, художественного или исследовательского опыта;

взаимодействовать, сотрудничать в коллективной работе, принимать цель совместной деятельности и строить действия по её достижению, договариваться, проявлять готовность руководить, выполнять поручения, подчиняться, ответственно относиться к задачам, своей роли в достижении общего результата.

Универсальные регулятивные учебные действия

Самоорганизация:

осознавать или самостоятельно формулировать цель и результат выполнения учебных задач, осознанно подчиняя поставленной цели совершаемые учебные действия, развивать мотивы и интересы своей учебной деятельности;

планировать пути достижения поставленных целей, составлять алгоритм действий, осознанно выбирать наиболее эффективные способы решения учебных, познавательных, художественно-творческих задач;

уметь организовывать своё рабочее место для практической работы, сохраняя порядок в окружающем пространстве и бережно относясь к используемым материалам.

Самоконтроль:

соотносить свои действия с планируемыми результатами, осуществлять контроль своей деятельности в процессе достижения результата;

владеть основами самоконтроля, рефлексии, самооценки на основе соответствующих целей критериев.

Эмоциональный интеллект:

развивать способность управлять собственными эмоциями, стремиться к пониманию эмоций других;

уметь рефлексировать эмоции как основание для художественного восприятия искусства и собственной художественной деятельности;

развивать свои эмпатические способности, способность сопереживать, понимать намерения и переживания свои и других;

признавать своё и чужое право на ошибку;

работать индивидуально и в группе; продуктивно участвовать в учебном сотрудничестве, в совместной деятельности со сверстниками, с педагогами и межвозрастном взаимодействии.

ПРЕДМЕТНЫЕ РЕЗУЛЬТАТЫ

Предметные результаты освоения программы по изобразительному искусству сгруппированы по учебным модулям и должны отражать сформированность умений.

5 КЛАСС

К концу обучения в 5 классе обучающийся получит следующие предметные результаты по отдельным темам программы по изобразительному искусству.

Модуль № 1 «Декоративно-прикладное и народное искусство»:

знать о многообразии видов декоративно-прикладного искусства: народного, классического, современного, искусства, промыслов;

понимать связь декоративно-прикладного искусства с бытовыми потребностями людей, необходимость присутствия в предметном мире и жилой среде;

иметь представление (уметь рассуждать, приводить примеры) о мифологическом и магическом значении орнаментального оформления жилой среды в древней истории человечества, о присутствии в древних орнаментах символического описания мира;

характеризовать коммуникативные, познавательные и культовые функции декоративно-прикладного искусства;

уметь объяснять коммуникативное значение декоративного образа в организации межличностных отношений, в обозначении социальной роли человека, в оформлении предметно-пространственной среды;

распознавать произведения декоративно-прикладного искусства по материалу (дерево, металл, керамика, текстиль, стекло, камень, кость, другие материалы), уметь характеризовать неразрывную связь декора и материала;

распознавать и называть техники исполнения произведений декоративно-прикладного искусства в разных материалах: резьба, роспись, вышивка, ткачество, плетение, ковка, другие техники;

знать специфику образного языка декоративного искусства – его знаковую природу, орнаментальность, стилизацию изображения;

различать разные виды орнамента по сюжетной основе: геометрический, растительный, зооморфный, антропоморфный;

владеть практическими навыками самостоятельного творческого создания орнаментов ленточных, сетчатых, центрических;

знать о значении ритма, раппорта, различных видов симметрии в построении орнамента и уметь применять эти знания в собственных творческих декоративных работах;

владеть практическими навыками стилизованного – орнаментального лаконичного изображения деталей природы, стилизованного обобщённого

изображения представителей животного мира, сказочных и мифологических персонажей с опорой на традиционные образы мирового искусства;

знать особенности народного крестьянского искусства как целостного мира, в предметной среде которого выражено отношение человека к труду, к природе, к добру и злу, к жизни в целом;

уметь объяснять символическое значение традиционных знаков народного крестьянского искусства (солярные знаки, древо жизни, конь, птица, мать-земля);

знать и самостоятельно изображать конструкцию традиционного крестьянского дома, его декоративное убранство, уметь объяснять функциональное, декоративное и символическое единство его деталей, объяснять крестьянский дом как отражение уклада крестьянской жизни и памятника архитектуры;

иметь практический опыт изображения характерных традиционных предметов крестьянского быта;

освоить конструкцию народного праздничного костюма, его образный строй и символическое значение его декора, знать о разнообразии форм и украшений народного праздничного костюма различных регионов страны, уметь изобразить или смоделировать традиционный народный костюм;

осознавать произведения народного искусства как бесценное культурное наследие, хранящее в своих материальных формах глубинные духовные ценности; знать и уметь изображать или конструировать устройство традиционных

жилищ разных народов, например, юрты, сакли, хаты-мазанки, объяснять семантическое значение деталей конструкции и декора, их связь с природой, трудом и бытом;

иметь представление и распознавать примеры декоративного оформления жизнедеятельности – быта, костюма разных исторических эпох и народов (например, Древний Египет, Древний Китай, античные Греция и Рим, Европейское Средневековье), понимать разнообразие образов декоративно-прикладного искусства, его единство и целостность для каждой конкретной культуры, определяемые природными условиями и сложившейся историей;

объяснять значение народных промыслов и традиций художественного ремесла в современной жизни;

рассказывать о происхождении народных художественных промыслов, о соотношении ремесла и искусства;

называть характерные черты орнаментов и изделий ряда отечественных народных художественных промыслов;

характеризовать древние образы народного искусства в произведениях современных народных промыслов;

уметь перечислять материалы, используемые в народных художественных промыслах: дерево, глина, металл, стекло;

различать изделия народных художественных промыслов по материалу изготовления и технике декора;

объяснять связь между материалом, формой и техникой декоративных произведений народных промыслов;

иметь представление о приёмах и последовательности работы при создании изделий некоторых художественных промыслов;

уметь изображать фрагменты орнаментов, отдельные сюжеты, детали или общий вид изделий ряда отечественных художественных промыслов;

характеризовать роль символического знака в современной жизни (герб, эмблема, логотип, указующий или декоративный знак) и иметь опыт творческого создания эмблемы или логотипа;

понимать и объяснять значение государственной символики, иметь представление о значении и содержании геральдики;

уметь определять и указывать продукты декоративно-прикладной художественной деятельности в окружающей предметно-пространственной среде, обычной жизненной обстановке и характеризовать их образное назначение;

ориентироваться в широком разнообразии современного декоративно-прикладного искусства, различать по материалам, технике исполнения художественное стекло, керамику, ковку, литьё, гобелен и другое;

иметь навыки коллективной практической творческой работы по оформлению пространства школы и школьных праздников.

6 КЛАСС

К концу обучения в 6 классе обучающийся получит следующие предметные результаты по отдельным темам программы по изобразительному искусству.

Модуль № 2 «Живопись, графика, скульптура»:

характеризовать различия между пространственными и временными видами искусства и их значение в жизни людей;

объяснять причины деления пространственных искусств на виды;

знать основные виды живописи, графики и скульптуры, объяснять их назначение в жизни людей.

Язык изобразительного искусства и его выразительные средства:

различать и характеризовать традиционные художественные материалы для графики, живописи, скульптуры;

осознавать значение материала в создании художественного образа, уметь различать и объяснять роль художественного материала в произведениях искусства;

иметь практические навыки изображения карандашами разной жёсткости, фломастерами, углём, пастелью и мелками, акварелью, гуашью, лепкой из пластилина, а также использовать возможности применять другие доступные художественные материалы;

иметь представление о различных художественных техниках в использовании художественных материалов;

понимать роль рисунка как основы изобразительной деятельности;

иметь опыт учебного рисунка – светотеневого изображения объёмных форм; знать основы линейной перспективы и уметь изображать объёмные

геометрические тела на двухмерной плоскости;

знать понятия графической грамоты изображения предмета «освещённая часть», «блик», «полутень», «собственная тень», «падающая тень» и уметь их применять в практике рисунка;

понимать содержание понятий «тон», «тональные отношения» и иметь опыт их визуального анализа;

обладать навыком определения конструкции сложных форм, геометризации плоскостных и объёмных форм, умением соотносить между собой пропорции частей внутри целого;

иметь опыт линейного рисунка, понимать выразительные возможности линии; иметь опыт творческого композиционного рисунка в ответ на заданную

учебную задачу или как самостоятельное творческое действие;

знать основы цветоведения: характеризовать основные и составные цвета, дополнительные цвета – и значение этих знаний для искусства живописи;

определять содержание понятий «колорит», «цветовые отношения»,

«цветовой контраст» и иметь навыки практической работы гуашью и акварелью; иметь опыт объёмного изображения (лепки) и начальные представления

о пластической выразительности скульптуры, соотношении пропорций в изображении предметов или животных.

Жанры изобразительного искусства:

объяснять понятие «жанры в изобразительном искусстве», перечислять жанры;

объяснять разницу между предметом изображения, сюжетом и содержанием произведения искусства.

Натюрморт:

характеризовать изображение предметного мира в различные эпохи истории человечества и приводить примеры натюрморта в европейской живописи Нового времени;

рассказывать о натюрморте в истории русского искусства и роли натюрмортов в отечественном искусстве XX в., опираясь на конкретные произведения отечественных художников;

знать и уметь применять в рисунке правила линейной перспективы изображения объёмного предмета в двухмерном пространстве листа;

знать об освещении как средстве выявления объёма предмета, иметь опыт построения композиции натюрморта: опыт разнообразного расположения предметов на листе, выделения доминанты и целостного соотношения всех применяемых средств выразительности;

иметь опыт создания графического натюрморта;

иметь опыт создания натюрморта средствами живописи. Портрет:

иметь представление об истории портретного изображения человека в разные эпохи как последовательности изменений представления о человеке;

уметь сравнивать содержание портретного образа в искусстве Древнего Рима, эпохи Возрождения и Нового времени;

понимать, что в художественном портрете присутствует также выражение идеалов эпохи и авторская позиция художника;

узнавать произведения и называть имена нескольких великих портретистов европейского искусства (Леонардо да Винчи, Рафаэль, Микеланджело, Рембрандт и других портретистов);

уметь рассказывать историю портрета в русском изобразительном искусстве, называть имена великих художников-портретистов (В. Боровиковский, А. Венецианов, О. Кипренский, В. Тропинин, К. Брюллов, И. Крамской, И. Репин, В. Суриков, В. Серов и другие авторы);

знать и претворять в рисунке основные позиции конструкции головы человека, пропорции лица, соотношение лицевой и черепной частей головы;

иметь представление о способах объёмного изображения головы человека, создавать зарисовки объёмной конструкции головы, понимать термин «ракурс» и определять его на практике;

иметь представление о скульптурном портрете в истории искусства, о выражении характера человека и образа эпохи в скульптурном портрете;

иметь начальный опыт лепки головы человека;

иметь опыт графического портретного изображения как нового для себя видения индивидуальности человека;

иметь представление о графических портретах мастеров разных эпох, о разнообразии графических средств в изображении образа человека;

уметь характеризовать роль освещения как выразительного средства при создании художественного образа;

иметь опыт создания живописного портрета, понимать роль цвета в создании портретного образа как средства выражения настроения, характера, индивидуальности героя портрета;

иметь представление о жанре портрета в искусстве XX в. – западном и отечественном.

Пейзаж:

иметь представление и уметь сравнивать изображение пространства в эпоху Древнего мира, в Средневековом искусстве и в эпоху Возрождения;

знать правила построения линейной перспективы и уметь применять их в рисунке;

уметь определять содержание понятий: линия горизонта, точка схода, низкий и высокий горизонт, перспективные сокращения, центральная и угловая перспектива;

знать правила воздушной перспективы и уметь их применять на практике;
характеризовать особенности изображения разных состояний природы

в романтическом пейзаже и пейзаже творчества импрессионистов и постимпрессионистов;

иметь представление о морских пейзажах И. Айвазовского;

иметь представление об особенностях пленэрной живописи и колористической изменчивости состояний природы;

знать и уметь рассказывать историю пейзажа в русской живописи, характеризуя особенности понимания пейзажа в творчестве А. Саврасова, И. Шишкина, И. Левитана и художников XX в. (по выбору);

уметь объяснять, как в пейзажной живописи развивался образ отечественной природы и каково его значение в развитии чувства Родины;

иметь опыт живописного изображения различных активно выраженных состояний природы;

иметь опыт пейзажных зарисовок, графического изображения природы по памяти и представлению;

иметь опыт художественной наблюдательности как способа развития интереса к окружающему миру и его художественно-поэтическому видению;

иметь опыт изображения городского пейзажа – по памяти или представлению; иметь навыки восприятия образности городского пространства

как выражения самобытного лица культуры и истории народа;

понимать и объяснять роль культурного наследия в городском пространстве, задачи его охраны и сохранения.

Бытовой жанр:

характеризовать роль изобразительного искусства в формировании представлений о жизни людей разных эпох и народов;

уметь объяснять понятия «тематическая картина», «станковая живопись»,

«монументальная живопись», перечислять основные жанры тематической картины;

различать тему, сюжет и содержание в жанровой картине, выявлять образ нравственных и ценностных смыслов в жанровой картине;

иметь представление о композиции как целостности в организации художественных выразительных средств, взаимосвязи всех компонентов художественного произведения;

уметь объяснять значение художественного изображения бытовой жизни людей в понимании истории человечества и современной жизни;

осознавать многообразие форм организации бытовой жизни и одновременно единство мира людей;

иметь представление об изображении труда и повседневных занятий человека в искусстве разных эпох и народов, различать произведения разных культур по их стилистическим признакам и изобразительным традициям (Древний Египет, Китай, античный мир и другие);

иметь опыт изображения бытовой жизни разных народов в контексте традиций их искусства;
характеризовать понятие «бытовой жанр» и уметь приводить несколько примеров произведений европейского и отечественного искусства;

иметь опыт создания композиции на сюжеты из реальной повседневной жизни, обучаясь художественной наблюдательности и образному видению окружающей действительности.

Исторический жанр:

характеризовать исторический жанр в истории искусства и объяснять его значение для жизни общества, уметь объяснить, почему историческая картина считалась самым высоким жанром произведений изобразительного искусства;

знать авторов, узнавать и уметь объяснять содержание таких картин, как «Последний день Помпеи» К. Брюллова, «Боярыня Морозова» и другие картины В. Сурикова, «Бурлаки на Волге» И. Репина;

иметь представление о развитии исторического жанра в творчестве отечественных художников XX в.;

уметь объяснять, почему произведения на библейские, мифологические темы, сюжеты об античных героях принято относить к историческому жанру;

узнавать и называть авторов таких произведений, как «Давид» Микеланджело, «Весна» С. Боттичелли;

знать характеристики основных этапов работы художника над тематической картиной: периода эскизов, периода сбора материала и работы над этюдами, уточнения эскизов, этапов работы над основным холстом;

иметь опыт разработки композиции на выбранную историческую тему (художественный проект): сбор материала, работа над эскизами, работа над композицией.

Библейские темы в изобразительном искусстве:

знать о значении библейских сюжетов в истории культуры и узнавать сюжеты Священной истории в произведениях искусства;

объяснять значение великих – вечных тем в искусстве на основе сюжетов Библии как «духовную ось», соединяющую жизненные позиции разных поколений;

знать, объяснять содержание, узнавать произведения великих европейских художников на библейские темы, такие как «Сикстинская мадонна» Рафаэля,

«Тайная вечеря» Леонардо да Винчи, «Возвращение блудного сына» и «Святое семейство» Рембрандта и другие произведения, в скульптуре «Пьета» Микеланджело и других скульптурах;

знать о картинах на библейские темы в истории русского искусства;

уметь рассказывать о содержании знаменитых русских картин на библейские темы, таких как «Явление Христа народу» А. Иванова, «Христос в пустыне» И. Крамского, «Тайная вечеря» Н. Ге, «Христос и грешница» В. Поленова и других картин;

иметь представление о смысловом различии между иконой и картиной на библейские темы;
иметь знания о русской иконописи, о великих русских иконописцах: Андрее Рублёве, Феофане Греке, Дионисии;

воспринимать искусство древнерусской иконописи как уникальное и высокодостигнутое отечественной культуры;

объяснять творческий и деятельный характер восприятия произведений искусства на основе художественной культуры зрителя;

рассуждать о месте и значении изобразительного искусства в культуре, в жизни общества, в жизни человека.

7 КЛАСС

К концу обучения в 7 классе обучающийся получит следующие предметные результаты по отдельным темам программы по изобразительному искусству.

Модуль № 3 «Архитектура и дизайн»:

характеризовать архитектуру и дизайн как конструктивные виды искусства, то есть искусства художественного построения предметно-пространственной среды жизни людей;

объяснять роль архитектуры и дизайна в построении предметно-пространственной среды жизнедеятельности человека;

рассуждать о влиянии предметно-пространственной среды на чувства, установки и поведение человека;

рассуждать о том, как предметно-пространственная среда организует деятельность человека и представления о самом себе;

объяснять ценность сохранения культурного наследия, выраженного в архитектуре, предметах труда и быта разных эпох.

Графический дизайн:

объяснять понятие формальной композиции и её значение как основы языка конструктивных искусств;

объяснять основные средства – требования к композиции;

уметь перечислять и объяснять основные типы формальной композиции; составлять различные формальные композиции на плоскости в зависимости

от поставленных задач;

выделять при творческом построении композиции листа композиционную доминанту;

составлять формальные композиции на выражение в них движения и статики; осваивать навыки вариативности в ритмической организации листа;

объяснять роль цвета в конструктивных искусствах;

различать технологию использования цвета в живописи и в конструктивных искусствах;

объяснять выражение «цветовой образ»;

применять цвет в графических композициях как акцент или доминанту, объединённые одним стилем;

определять шрифт как графический рисунок начертания букв, объединённых общим стилем, отвечающий законам художественной композиции;

соотносить особенности стилизации рисунка шрифта и содержание текста, различать «архитектуру» шрифта и особенности шрифтовых гарнитур, иметь опыт творческого воплощения шрифтовой композиции (буквицы);

применять печатное слово, типографскую строку в качестве элементов графической композиции;

объяснять функции логотипа как представительского знака, эмблемы, торговой марки, различать шрифтовой и знаковый виды логотипа, иметь практический опыт разработки логотипа на выбранную тему;

иметь творческий опыт построения композиции плаката, поздравительной открытки или рекламы на основе соединения текста и изображения;

иметь представление об искусстве конструирования книги, дизайне журнала, иметь практический творческий опыт образного построения книжного и журнального разворотов в качестве графических композиций.

Социальное значение дизайна и архитектуры как среды жизни человека: иметь опыт построения объёмно-пространственной композиции как макета

архитектурного пространства в реальной жизни;

уметь выполнять построение макета пространственно-объёмной композиции по его чертежу;

выявлять структуру различных типов зданий и характеризовать влияние объёмов и их сочетаний на образный характер постройки и её влияния на организацию жизнедеятельности людей;

знать о роли строительного материала в эволюции архитектурных конструкций и изменении облика архитектурных сооружений;

иметь представление, как в архитектуре проявляются мировоззренческие изменения в жизни общества и как изменение архитектуры влияет на характер организации и жизнедеятельности людей;

иметь знания и опыт изображения особенностей архитектурно-художественных стилей разных эпох, выраженных в постройках общественных зданий, храмовой архитектуре и частном строительстве, в организации городской среды;

характеризовать архитектурные и градостроительные изменения в культуре новейшего времени, современный уровень развития технологий и материалов, рассуждать о социокультурных противоречиях в организации современной городской среды и поисках путей их преодоления;

знать о значении сохранения исторического облика города для современной жизни, сохранения архитектурного наследия как важнейшего фактора исторической памяти и понимания своей идентичности;

определять понятие «городская среда»; рассматривать и объяснять планировку города как способ организации образа жизни людей;

знать различные виды планировки города, иметь опыт разработки построения городского пространства в виде макетной или графической схемы;

характеризовать эстетическое и экологическое взаимное сосуществование природы и архитектуры, иметь представление о традициях ландшафтно-парковой архитектуры и школах ландшафтного дизайна;

объяснять роль малой архитектуры и архитектурного дизайна в установке связи между человеком и архитектурой, в «проживании» городского пространства;

иметь представление о задачах соотношения функционального и образного построения формы предметов, создаваемых людьми, видеть образ времени и характер жизнедеятельности человека в предметах его быта;

объяснять, в чём заключается взаимосвязь формы и материала при построении предметного мира, объяснять характер влияния цвета на восприятие человеком формы объектов архитектуры и дизайна;

иметь опыт творческого проектирования интерьерного пространства для конкретных задач жизнедеятельности человека;

объяснять, как в одежде проявляются характер человека, его ценностные позиции и конкретные намерения действий, объяснять, что такое стиль в одежде;

иметь представление об истории костюма в истории разных эпох, характеризовать понятие моды в одежде;

объяснять, как в одежде проявляются социальный статус человека, его ценностные ориентации, мировоззренческие идеалы и характер деятельности;

иметь представление о конструкции костюма и применении законов композиции в проектировании одежды, ансамбле в костюме;

уметь рассуждать о характерных особенностях современной моды, сравнивать функциональные особенности современной одежды с традиционными функциями одежды прошлых эпох;

иметь опыт выполнения практических творческих эскизов по теме «Дизайн современной одежды», создания эскизов молодёжной одежды для разных жизненных задач (спортивной, праздничной, повседневной и других);

различать задачи искусства театрального грима и бытового макияжа, иметь представление об имидж-дизайне, его задачах и социальном бытовании, иметь опыт создания эскизов для макияжа театральных образов и опыт бытового макияжа, определять эстетические и этические границы применения макияжа и стилистики причёски в повседневном быту.

По результатам реализации вариативного модуля обучающийся получит следующие предметные результаты по отдельным темам программы по изобразительному искусству.

ВАРИАТИВНЫЙ МОДУЛЬ

Модуль № 4 «Изображение в синтетических, экранных видах искусства и художественная фотография»:

знать о синтетической природе – коллективности творческого процесса в синтетических искусствах, синтезирующих выразительные средства разных видов художественного творчества;

понимать и характеризовать роль визуального образа в синтетических искусствах;

иметь представление о влиянии развития технологий на появление новых видов художественного творчества и их развитии параллельно с традиционными видами искусства.

Художник и искусство театра:

иметь представление об истории развития театра и жанровом многообразии театральных представлений;

знать о роли художника и видах профессиональной художественной деятельности в современном театре;

иметь представление о сценографии и символическом характере сценического образа;

понимать различие между бытовым костюмом в жизни и сценическим костюмом театрального персонажа, воплощающим характер героя и его эпоху в единстве всего стилистического образа спектакля;

иметь представление о творчестве наиболее известных художников-постановщиков в истории отечественного искусства (эскизы костюмов и декораций в творчестве К. Коровина, И. Билибина, А. Головина и других художников);

иметь практический опыт создания эскизов оформления спектакля по выбранной пьесе, иметь применять полученные знания при постановке школьного спектакля;

объяснять ведущую роль художника кукольного спектакля как соавтора режиссёра и актёра в процессе создания образа персонажа;

иметь практический навык игрового одушевления куклы из простых бытовых предметов;

понимать необходимость зрительских знаний и умений – обладания зрительской культурой для восприятия произведений художественного творчества и понимания их значения в интерпретации явлений жизни.

Художественная фотография:

иметь представление о рождении и истории фотографии, о соотношении прогресса технологий и развитии искусства запечатления реальности в зримых образах;

уметь объяснять понятия «длительность экспозиции», «выдержка», «диафрагма»;

иметь навыки фотографирования и обработки цифровых фотографий с помощью компьютерных графических редакторов;

уметь объяснять значение фотографий «Родиноведения» С.М. Прокудина-Горского для современных представлений об истории жизни нашей стране;

различать и характеризовать различные жанры художественной фотографии; объяснять роль света как художественного средства в искусстве фотографии; понимать, как в художественной фотографии проявляются средства выразительности изобразительного искусства, и стремиться к их применению в своей практике фотографирования;

иметь опыт наблюдения и художественно-эстетического анализа художественных фотографий известных профессиональных мастеров фотографии; иметь опыт применения знаний о художественно-образных критериях к композиции кадра при самостоятельном фотографировании окружающей жизни; развивать опыт художественного наблюдения жизни, проявлять познавательный интерес и внимание к окружающему миру, к людям;

уметь объяснять разницу в содержании искусства живописной картины, графического рисунка и фотоснимка, возможности их одновременного существования и актуальности в современной художественной культуре;

понимать значение репортажного жанра, роли журналистов-фотографов в истории XX в. и современном мире;

иметь представление о фототворчестве А. Родченко, о том, как его фотографии выражают образ эпохи, его авторскую позицию, и о влиянии его фотографий на стиль эпохи;

иметь навыки компьютерной обработки и преобразования фотографий. Изображение и искусство кино:

иметь представление об этапах в истории кино и его эволюции как искусства; уметь объяснять, почему экранное время и всё изображаемое в фильме,

являясь условностью, формирует у людей восприятие реального мира;

иметь представление об экранных искусствах как монтаже композиционно построенных кадров;

знать и объяснять, в чём состоит работа художника-постановщика и специалистов его команды художников в период подготовки и съёмки игрового фильма;

объяснять роль видео в современной бытовой культуре;

иметь опыт создания видеоролика, осваивать основные этапы создания видеоролика и планировать свою работу по созданию видеоролика;

понимать различие задач при создании видеороликов разных жанров: видеорепортажа, игрового короткометражного фильма, социальной рекламы, анимационного фильма, музыкального клипа, документального фильма;

иметь начальные навыки практической работы по видеомонтажу на основе соответствующих компьютерных программ;

иметь навык критического осмысления качества снятых роликов;

иметь знания по истории мультипликации и уметь приводить примеры использования электронно-цифровых технологий в современном игровом кинематографе;

иметь опыт анализа художественного образа и средств его достижения в лучших отечественных мультфильмах; осознавать многообразие подходов, поэзию и уникальность художественных образов отечественной мультипликации;

осваивать опыт создания компьютерной анимации в выбранной технике и в соответствующей компьютерной программе;

иметь опыт совместной творческой коллективной работы по созданию анимационного фильма.

Изобразительное искусство на телевидении:

объяснять особую роль и функции телевидения в жизни общества как экранного искусства и средства массовой информации, художественного и научного просвещения, развлечения и организации досуга;

знать о создателе телевидения – русском инженере Владимире Зворыкине;
осознавать роль телевидения в превращении мира в единое информационное пространство;

иметь представление о многих направлениях деятельности и профессиях художника на телевидении;

применять полученные знания и опыт творчества в работе школьного телевидения и студии мультимедиа;

понимать образовательные задачи зрительской культуры и необходимость зрительских умений;

осознавать значение художественной культуры для личностного духовно-нравственного развития и самореализации, определять место и роль художественной деятельности в своей жизни и в жизни общества.

ТЕМАТИЧЕСКОЕ ПЛАНИРОВАНИЕ

№ п/п	Наименование разделов и тем учебного предмета	Количество часов	Программное содержание	Основные виды деятельности обучающихся
Модуль №1 «Декоративно-прикладное и народное искусство»				
1.1	Введение	1	Общие сведения о декоративно-прикладном искусстве. Декоративно-прикладное искусство и его виды. Декоративно-прикладное искусство и предметная среда жизни людей	Получение знаний о многообразии видов декоративно-прикладного искусства, понимание связи декоративно-прикладного искусства с бытовыми потребностями людей, необходимости присутствия в предметном мире и жилой среде
1.2	Древние корни народного искусства	9	<p>Древние корни народного искусства. Истоки образного языка декоративно-прикладного искусства. Традиционные образы народного (крестьянского) прикладного искусства. Связь народного искусства с природой, бытом, трудом, верованиями и эпосом. Роль природных материалов в строительстве и изготовлении предметов быта, их значение в характере труда и жизненного уклада. Образно-символический язык народного прикладного искусства. Знаки-символы традиционного крестьянского прикладного искусства.</p> <p>Выполнение рисунков на темы древних узоров деревянной резьбы, росписи по дереву, вышивки. Освоение навыков декоративного обобщения в процессе</p>	<p>Развитие представлений о мифологическом и магическом значении орнаментального оформления жилой среды в древней истории человечества, о присутствии в древних орнаментах символического описания мира, коммуникативных, познавательных и культовых функций декоративно-прикладного искусства; приобретение знаний специфики образного языка декоративного искусства – его знаковую природу, орнаментальность, стилизацию изображения; определение техник исполнения произведений декоративно-прикладного искусства в разных материалах: резьба, роспись, вышивка, ткачество, плетение, ковка, другие техники; объяснение символического значения традиционных знаков народного крестьянского искусства (солярные знаки, древо жизни, конь, птица, мать-земля); овладение практическими навыками стилизации орнаментального лаконичного изображения деталей природы, стилизованного обобщённого изображения представителей животного мира, сказочных и мифологических персонажей с опорой на традиционные образы мирового искусств.</p> <p>Изображение конструкции традиционного крестьянского дома, его декоративного убранства, объяснение функционального, декоративного и символического единства его деталей, объяснение крестьянского дома как отражение уклада крестьянской жизни и памятника архитектуры; определение разных видов орнамента по сюжетной</p>

		<p>практической творческой работы. Убранство русской избы. Конструкция избы, единство красоты и пользы - функционального и символического – в её постройкеукрашении. Символическое значение образов и мотивов в узорном убранстве русских изб. Картина мира в образном строе бытового крестьянского искусства. Выполнение рисунков – эскизов орнаментального декора крестьянского дома. Устройство внутреннего пространства крестьянского дома. Декоративные элементы жилой среды. Определяющая роль природных материалов для конструкции и декора традиционной постройки жилого дома в любой природной среде. Мудрость соотношения характера постройки, символики её декора и уклада жизни для каждого народа. Выполнение рисунков предметов народного быта, выявление мудрости их выразительной формы и орнаментально-символического оформления. Народный праздничный костюм. Образный строй народного праздничного костюма – женского и</p>	<p>основе: геометрический, растительный, зооморфный, антропоморфный; владение практическими навыками самостоятельного творческого создания орнаментов ленточных, сетчатых, центрических; применение в творческих декоративных работах по построению орнамента ритма, раппорта, различных видов симметрии. Освоение практического опыта изображения характерных традиционных предметов крестьянского быта; изображение или конструирование традиционных жилищ разных народов, например, юрты, сакли, хаты-мазанки, объяснение семантического значения деталей конструкции и декора, их связь с природой, трудом и бытом. Определение произведения декоративно-прикладного искусства по материалу (дерево, металл, керамика, текстиль, стекло, камень, кость, другие материалы), умение характеризовать неразрывную связь декора и материала. Освоение образного строя и символического значения вышивки. Освоение конструкции народного праздничного костюма, его образного строя и символического значения его декора, знание о разнообразии форм и украшений народного праздничного костюма различных регионов страны; моделирование и изображение традиционного народного костюма. Развитие представлений о коммуникативном значении декоративного образа в организации межличностных отношений, в обозначении социальной роли человека, в оформлении предметно-пространственной среды; осознание произведений народного искусства как бесценного культурного наследия, хранящее в своих материальных формах глубинные духовные ценности; определение примеров декоративного оформления жизнедеятельности – быта, костюма разных исторических эпох понимание разнообразия образов декоративно-прикладного искусства, его единство и целостность для каждой конкретной культуры, определяемые природными условиями и сложившийся историей</p>
--	--	--	--

			<p>мужского. Традиционная конструкция русского женского костюма – северорусский (сарафан) и южнорусский (понёва) варианты. Разнообразие форм и украшений народного праздничного костюма для различных регионов страны. Искусство народной вышивки. Вышивка в народных костюмах и обрядах. Древнее происхождение и присутствие всех типов орнаментов в народной вышивке. Символическое изображение женских фигур и образов всадников в орнаментах вышивки. Особенности традиционных орнаментов текстильных промыслов в разных регионах страны. Выполнение рисунков традиционных праздничных костюмов, выражение в форме, цветовом решении, орнаментике костюма черт национального своеобразия. Народные праздники и праздничные обряды как синтез всех видов народного творчества. Выполнение сюжетной композиции или участие в работе по созданию коллективного панно на тему традиций народных праздников</p>	
--	--	--	--	--

1.3	<p>Связь времени в народном искусстве.</p> <p>Народные художественные промыслы РНЭО</p>	9	<p>Роль и значение народных промыслов в современной жизни. Искусство и ремесло.</p> <p>Традиции культуры, особенные для каждого региона.</p> <p>Многообразие видов традиционных ремёсел и происхождение художественных промыслов народов России.</p> <p>Разнообразие материалов народных ремёсел и их связь с регионально-национальным бытом (дерево, береста, керамика, металл, кость, мех и кожа, шерсть и лён).</p> <p>Традиционные древние образы в современных игрушках народных промыслов. Особенности цветового строя, основные орнаментальные элементы росписи филимоновской, дымковской, каргопольской игрушки.</p> <p>Местные промыслы игрушек разных регионов страны.</p> <p>Создание эскиза игрушки по мотивам избранного промысла. Роспись по дереву. Хохлома. Краткие сведения по истории хохломского промысла. Травный узор, «травка» – основной мотив хохломского орнамента. Связь с природой. Единство формы и декора в произведениях</p>	<p>Развитие представлений о значении народных промыслов и традиций художественного ремесла в современной жизни; понимание происхождения народных художественных промыслов, соотношения ремесла и искусства.</p> <p>Определение характерных черт орнаментов и изделий художественного промысла – Гжели; определение представления о приёмах и последовательности работы при создании изделий Гжели; приобретение опыта изображения фрагментов орнаментов, отдельных сюжетов, деталей или общего вида изделий Гжели. Определение характерных черт орнаментов и изделий художественного промысла – Городецкой росписи; определение представления о приёмах и последовательности работы при создании изделий Городецкой росписи; приобретение опыта изображения фрагментов орнаментов, отдельных сюжетов, деталей или общего вида изделий Городецкой росписи.</p> <p>Определение характерных черт орнаментов и изделий художественного промысла – Хохломы; приобретение представления о приёмах и последовательности работы при создании изделий Хохломы; приобретение опыта изображения фрагментов орнаментов, отдельных сюжетов, деталей или общего вида изделий Хохломы. Определение характерных черт орнаментов и изделий художественного промысла – Жостова; развитие представлений о приёмах и последовательности работы при создании жостовских подносов; приобретение опыта изображения фрагментов орнаментов, отдельных сюжетов, деталей или общего вида жостовских подносов.</p> <p>Характеристика основных сюжетов и орнаментов изделий лаковой живописи художественных промыслов (Федоскино, Палех, Мстера, Холуй); развитие представлений о приёмах и последовательности работы при создании изделий лаковой живописи художественных промыслов (Федоскино, Палех, Мстера, Холуй); приобретение опыта изображения фрагментов</p>
-----	---	---	--	--

		<p>промысла. Последовательность выполнения травного орнамента. Праздничность изделий «золотой хохломы». Городецкая роспись по дереву. Краткие сведения по истории. Традиционные образы городецкой росписи предметов быта. Птица и конь – традиционные мотивы орнаментальных композиций. Сюжетные мотивы, основные приёмы и композиционные особенности городецкой росписи. Посуда из глины. Искусство Гжели. Краткие сведения по истории промысла. Гжельская керамика и фарфор: единствоскульптурной формы и кобальтового декора. Природные мотивы росписи посуды. Приёмы мазка, тональный контраст, сочетание пятна и линии. Роспись по металлу. Жостово. Краткие сведения по истории промысла. Разнообразие форм подносов, цветового и композиционного решения росписей. Приёмы свободной кистевой импровизации в живописи цветочных букетов. Эффект освещённости и объёмности изображения. Древние традиции художественной обработки металла в разных регионах страны.</p>	<p>орнаментов, отдельных сюжетов, деталей или общего вида изделий художественных промыслов (Федоскино, Палех, Мстера, Холуй). Определение характерных черт орнаментов и изделий народных художественных промыслов; представление о приёмах и последовательности работы при создании изделий художественных промыслов; приобретение опыта изображения фрагментов орнаментов, отдельных сюжетов, деталей или общего вида изделий ряда отечественных художественных промыслов.</p> <p>Развитие представлений о связи между материалом, формой и техникой декора в произведениях народных промыслов; умение перечислять материалы, используемые в народных художественных промыслах: дерево, глина, металл, стекло; определение изделий народных художественных промыслов по материалу изготовления и технике декора; характеристика древних образов народного искусства в произведениях современных народных промыслов.</p>
--	--	--	--

			<p>Разнообразие назначения предметов и художественно-технических приёмов работы с металлом. Искусство лаковой живописи: Палех, Федоскино, Холуй, Мстёра – роспись шкатулок, ларчиков, табакерок из папье-маше. Происхождение искусства лаковой миниатюры в России. Особенности стиля каждой школы. Роль искусства лаковой миниатюры в сохранении и развитии традиций отечественной культуры. Мир сказок и легенд, примет и оберегов в творчестве мастеров художественных промыслов. Отражение в изделиях народных промыслов многообразия исторических, духовных и культурных традиций. Народные художественные ремёсла и промыслы – материальные и духовные ценности, неотъемлемая часть культурного наследия России</p>	
1.4	Декор – человек, общество, время	9	<p>Декоративно-прикладное искусство в культуре разных эпох и народов.</p> <p>Роль декоративно-прикладного искусства в культуре древних цивилизаций.</p> <p>Отражение в декоре мировоззрения эпохи, организации</p>	<p>Определение декоративного оформления жизнедеятельности – быта, костюма разных исторических эпох и народов (например, Древний Египет, Древний Китай, античные Греция и Рим, Европейское Средневековье), понимание разнообразия образов декоративно-прикладного искусства, его единство и целостности для каждой конкретной культуры, определяемые природными условиями и сложившейся историей; проведение исследований орнаментов</p>

		<p>общества, традиций быта и ремесла, уклада жизни людей.</p> <p>Характерные признаки произведений декоративно-прикладного искусства, основные мотивы и символика орнаментов в культуре разных эпох.</p> <p>Характерные особенности одежды для культуры разных эпох и народов. Выражение образа человека, его положения в обществе и характера деятельности в его костюме и его украшениях. Украшение жизненного пространства: построек, интерьеров, предметов быта – в культуре разных эпох.</p> <p>Декоративно-прикладное искусство в жизни современного человека. Многообразие материалов и техник современного декоративно-прикладного искусства (художественная керамика, стекло, металл, гобелен, роспись по ткани, моделирование одежды).</p> <p>Символический знак в современной жизни: эмблема, логотип, указующий или декоративный знак. Государственная символика и традиции геральдики. Декоративные украшения предметов нашего быта и одежды. Значение украшений в проявлении</p>	<p>выбранной культуры, отвечая на вопросы о своеобразии традиций орнамента.</p> <p>Приобретение опыта изображения орнаментов выбранной культуры.</p> <p>Выявление в произведениях декоративно-прикладного искусства связи конструктивных, декоративных и изобразительных элементов, единство материалов, формы и декора; выполнение зарисовок элементов декора или декорированных предметов.</p> <p>Проведение исследования и ведение поисковой работы по изучению и сбору материала об особенностях одежды выбранной культуры, её декоративных особенностях и социальных знаках.</p> <p>Изображение предметов одежды.</p> <p>Создание эскизов одежды или деталей одежды для разных членов сообщества.</p> <p>Участие в создании коллективного панно, показывающего образ выбранной эпохи.</p> <p>Объяснение, как по орнаменту, украшающему одежду, здания, предметы, можно определить, к какой эпохе и народу он относится. Характеристика роли символического знака в современной жизни (герб, эмблема, логотип, указующий или декоративный знак) и приобретение опыта творческого создания эмблемы или логотипа.</p> <p>Понимание и объяснение значения государственной символика, представления о значении и содержании геральдики. Объяснение примеров, как по орнаменту, украшающему одежду, здания, предметы, можно определить, к какой эпохе и народу он относится</p>
--	--	--	--

			образа человека, его характера, самопонимания, установок и намерений	
1.5	Декоративное искусство в современном мире	6	Декор на улицах и декор помещений. Декор праздничный и повседневный. Праздничное оформление школы	Определение продуктов декоративно-прикладной художественной деятельности в окружающей предметно-пространственной среде, обычной жизненной обстановке и умение охарактеризовать их образное назначение. Ориентирование в широком разнообразии современного декоративно-прикладного искусства, различение по материалам, техникам исполнения художественного стекла, керамики, ковки, литья, гобелена и др.; приобретение опыта коллективной практической творческой работы по оформлению пространства школы и школьных праздников
ОБЩЕЕ КОЛИЧЕСТВО ЧАСОВ ПО ПРОГРАММЕ		34		

6 КЛАСС

№ п/п	Наименование разделов и тем учебного предмета	Количество часов	Программное содержание	Основные виды деятельности обучающихся
Модуль № 2 «Живопись, графика, скульптура»				
2.1	Виды изобразительного искусства и основы образного языка	7	Общие сведения о видах искусства. Пространственные и временные виды искусства. Изобразительные, конструктивные и декоративные виды пространственных искусств, их место и назначение в жизни людей. Основные виды живописи, графики и скульптуры. Художник и зритель: зрительские умения, знания и творчество зрителя. Язык изобразительного искусства и его выразительные средства.	Освоение характеристик и различий между пространственными и временными видами искусства и их значение в жизни людей; объяснение причин деления пространственных искусств на виды; знание основных видов живописи, графики и скульптуры, объяснение их назначения в жизни людей. Освоение практических навыков изображения карандашами разной жёсткости, фломастерами, углём, пастелью и мелками, акварелью, гуашью, лепкой из пластилина, а также использование возможностей применения других доступных художественных материалов. Понимание роли рисунка как основы изобразительной деятельности; приобретение опыта линейного рисунка, понимание выразительных возможностей линии.

		<p>Живописные, графические и скульптурные художественные материалы, их особые свойства. Рисунок – основа изобразительного искусства и мастерства художника. Виды рисунка: зарисовка, набросок, учебный рисунок и творческий рисунок. Навыки размещения рисунка в листе, выбор формата. Начальные умения рисунка с натуры. Зарисовки простых предметов. Линейные графические рисунки и наброски. Тон и тональные отношения: тёмное – светлое. Ритм и ритмическая организация плоскости листа. Основы цветоведения: понятие цвета в художественной деятельности, физическая основа цвета, цветовой круг, основные и составные цвета, дополнительные цвета. Цвет как выразительное средство в изобразительном искусстве: холодный и тёплый цвет, понятие цветовых отношений; колорит в живописи. Виды скульптуры и характер материала в скульптуре. Скульптурные памятники, парковая скульптура, камерная скульптура. Статика и движение в скульптуре. Круглая скульптура. Произведения мелкой пластики. Виды рельефа. Жанры изобразительного искусства. Жанровая система в изобразительном искусстве как инструмент для сравнения и анализа произведений изобразительного искусства. Предмет изображения, сюжет и содержание произведения изобразительного искусства</p>	<p>Приобретение опыта учебного рисунка – светотеневого изображения объёмных форм; приобретение опыта творческого композиционного рисунка в ответ на заданную учебную задачу или как самостоятельное творческое действие. Приобретение знаний основ цветоведения: характеристика основных и составных цветов; определение дополнительных цветов – и значение этих знаний для искусства живописи. Определение содержания понятий «колорит», «цветовые отношения», «цветовой контраст» и приобретения навыков практической работы гуашью и акварелью. Приобретение опыта объёмного изображения (лепки) и начальные представления о пластической выразительности скульптуры, соотношении пропорций в изображении предметов или животных. Объяснение понятия «жанры в изобразительном искусстве», перечисление жанров; объяснение разницы между предметом изображения, сюжетом и содержанием произведения искусства. Язык изобразительного искусства и его выразительные средства: различение и характеристика традиционных художественных материалов для графики, живописи, скульптуры; представление о различных художественных техниках в использовании художественных материалов; осознание значения материала в создании художественного образа, умение различать и объяснять роль художественного материала в произведениях искусства</p>
--	--	--	--

2.2	Мир наших вещей. Натюрморт	6	<p>Изображение предметного мира в изобразительном искусстве и появление жанра натюрморта в европейском и отечественном искусстве. Основы графической грамоты: правила объёмного изображения предметов на плоскости. Линейное построение предмета в пространстве: линия горизонта, точка зрения и точка схода, правила перспективных сокращений. Изображение окружности в перспективе. Рисование геометрических тел на основе правил линейной перспективы. Сложная пространственная форма и выявление её конструкции. Рисунок сложной формы предмета как соотношение простых геометрических фигур. Линейный рисунок конструкции из нескольких геометрических тел. Освещение как средство выявления объёма предмета. Понятия «свет», «блик», «полутень», «собственная тень», «рефлекс», «падающая тень». Особенности освещения «по свету» и «против света». Рисунок натюрморта графическими материалами с натуры или по представлению. Творческий натюрморт в графике. Произведения художников-графиков. Особенности графических техник. Печатная графика. Живописное изображение натюрморта. Цвет в натюрмортах европейских и отечественных живописцев. Опыт создания живописного натюрморта.</p>	<p>Характеристика изображений предметного мира в различные эпохи истории человечества и приведение примеров натюрморта в европейской живописи Нового времени; определение значения натюрморта в истории русского искусства и роли натюрморта в отечественном искусстве XX в., с опорой на конкретные произведения отечественных художников. Знания и умения применять в рисунке правила линейной перспективы и изображения объёмного предмета в двухмерном пространстве листа. Знание основ линейной перспективы и умение изображать объёмные геометрические тела на двухмерной плоскости. Освоение понятий графической грамоты изображения предмета «освещённая часть», «блик», «полутень», «собственная тень», «падающая тень» и умение их применять в практике рисунка; понимание содержания понятий «тон», «тональные отношения» и приобретение опыта их визуального анализа. Знание об освещении как средстве выявления объёма предмета, приобретение опыта построения композиции натюрморта: опыт разнообразного расположения предметов на листе, выделения доминанты и целостного соотношения всех применяемых средств выразительности; приобретение опыта создания графического натюрморта. Приобретение опыта создания натюрморта средствами живописи</p>
2.3	Вглядываясь в человека. Портрет	10	<p>Портрет как образ определённого реального человека. Изображение портрета человека в искусстве разных эпох. Выражение в портретном изображении характера человека и</p>	<p>Приобретение представлений об истории портретного изображения человека в разные эпохи как последовательности изменений представления о человеке; умение сравнивать содержание портретного образа в искусстве Древнего Рима, эпохи Возрождения и Нового времени; понимание, что в</p>

			<p>мировоззренческих идеалов эпохи. Великие портретисты в европейском искусстве. Особенности развития портретного жанра в отечественном искусстве. Великие портретисты в русской живописи. Парадный и камерный портрет в живописи. Особенности развития жанра портрета в искусстве XX в. - отечественном и европейском. Построение головы человека, основные пропорции лица, соотношение лицевой и черепной частей головы. Графический портрет в работах известных художников. Разнообразие графических средств в изображении образа человека. Графический портретный рисунок с натуры или по памяти. Роль освещения головы при создании портретного образа. Свет и тень в изображении головы человека. Портрет в скульптуре. Выражение характера человека, его социального положения и образа эпохи в скульптурном портрете. Значение свойств художественных материалов в создании скульптурного портрета. Живописное изображение портрета. Роль цвета в живописном портретном образе в произведениях выдающихся живописцев. Опыт работы над созданием живописного портрета</p>	<p>художественном портрете присутствует также выражение идеалов эпохи и авторская позиция художника. Освоение знаний и умение претворять их в практике рисунка основных составляющих конструкции головы человека, пропорции лица, соотношения лицевой и черепной частей головы. Приобретение представления о способах объёмного изображения головы человека, создание зарисовки объёмной конструкции головы, понимание термина «ракурс» и определение его на практике. Представление о скульптурном портрете в истории искусства, о выражении характера человека и образа эпохи в скульптурном портрете; приобретение начального опыта лепки головы человека. Приобретение опыта графического портретного изображения, как нового для себя видения индивидуальности человека; усвоение представлений о графических портретах мастеров разных эпох, о разнообразии графических средств в изображении образа человека. Усвоение графического портретного изображения как нового для себя видения индивидуальности человека. Характеристика роли освещения как выразительного средства при создании художественного образа. Приобретение опыта создания живописного портрета, понимание роли цвета в создании портретного образа как средства выражения настроения, характера, индивидуальности героя портрета; узнавание произведений и имен нескольких великих портретистов европейского искусства (Леонардо да Винчи, Рафаэль, Микеланджело, Рембрандт и других портретистов); приобретение опыта рассказа об истории портрета в русском изобразительном искусстве, знание имен великих художников-портретистов (В. Боровиковский, А. Венецианов, О. Кипренский, В. Тропинин, К. Брюллов, И. Крамской, И. Репин, В. Суриков, В. Серов и другие авторов); умение представить жанр портрета в искусстве XX в. – западном и отечественном</p>
2.4	Пространство и время в изобразительном искусстве. Пейзаж и тематическая картина	11	<p>Особенности изображения пространства в эпоху Древнего мира, в средневековом искусстве и в эпоху Возрождения. Правила построения линейной перспективы в изображении пространства. Правила воздушной перспективы, построения переднего, среднего</p>	<p>Приобретение опыта сравнения изображений пространства в эпоху Древнего мира, в Средневековом искусстве и в эпоху Возрождения. Знание правил построения линейной перспективы и умение применять их в рисунке; характеристика понятий: линия горизонта, точка схода, низкий и высокий горизонт, перспективные сокращения, центральная и угловая перспектива. Знание правил воздушной перспективы и умение их применять на практике.</p>

		<p>идального планов при изображении пейзажа. Особенности изображения разных состояний природы и её освещения. Романтический пейзаж. Морские пейзажи И. Айвазовского. Особенности и изображения природы в творчестве импрессионистов и постимпрессионистов. Представления о пленэрной живописи и колористической изменчивости состояний природы. Живописное изображение различных состояний природы. Пейзаж в истории русской живописи и его значение в отечественной культуре. История становления картины Родины в развитии отечественной пейзажной живописи XIX в. Становление образа родной природы в произведениях А. Венецианова и его учеников: А. Саврасова, И. Шишкина. Пейзажная живопись И. Левитана и её значение для русской культуры. Значение художественного образа отечественного пейзажа в развитии чувства Родины. Творческий опыт в создании композиционного живописного пейзажа своей Родины. Графический образ пейзажа в работах выдающихся мастеров. Средства выразительности в графическом рисунке и многообразии графических техник. Графические зарисовки и графическая композиция на темы окружающей природы. Городской пейзаж в творчестве мастеров искусства. Многообразие в понимании образа города. Город как материальное воплощение отечественной истории и культурного наследия. Задачи охраны культурного наследия и</p>	<p>Приобретение опыта объяснения, как в пейзажной живописи развивался образ отечественной природы и каково его значение в развитии чувства Родины; получение представления о морских пейзажах И. Айвазовского; характеристика особенностей изображения разных состояний природы в романтическом пейзаже и пейзаже в творчестве импрессионистов и постимпрессионистов. Иметь представление об особенностях пленэрной живописи и колористической изменчивости состояний природы. Приобретение знаний и опыта рассказывания истории пейзажа в русской живописи, характеризуя особенности понимания пейзажа в творчестве А. Саврасова, И. Шишкина, И. Левитана и художников XX в. (по выбору). Приобретение опыта художественной наблюдательности как способа развития интереса к окружающему миру и его художественно-поэтическому видению. Приобретение опыта пейзажных зарисовок, графического изображения природы по памяти и представлению. Приобретение опыта изображения городского пейзажа – по памяти или представлению. Приобретение навыков восприятия образности городского пространства как выражения самобытного лица культуры и истории народа; понимание и объяснение роли культурного наследия в городском пространстве, задачи его охраны и сохранения. Характеристика роли изобразительного искусства в формировании представлений о жизни людей разных эпох и народов; объяснение понятий «тематическая картина», «станковая живопись», «монументальная живопись»; перечисление основных жанров тематической картины; различение темы, сюжета и содержания в жанровой картине, выявление образа нравственных и ценностных смыслов в жанровой картине; приобретение представления о композиции как целостности в организации художественных выразительных средств, взаимосвязи всех компонентов художественного произведения; объяснение значения художественного изображения бытовой жизни людей в понимании истории человечества и современной жизни; осознание многообразия форм организации бытовой жизни и одновременно единства мира людей; приобретение представлений об изображении труда и повседневных</p>
--	--	--	---

			<p>исторического образа в жизни современного города. Опыт изображения городского пейзажа. Наблюдательная перспектива и ритмическая организация плоскости изображения. Бытовой жанр в изобразительном искусстве. Изображение труда и бытовой жизни людей в традициях искусства разных эпох. Значение художественного изображения бытовой жизни людей в понимании истории человечества и современной жизни. Жанровая картина как обобщение жизненных впечатлений художника. Тема, сюжет, содержание в жанровой картине. Образ нравственных и ценностных смыслов в жанровой картине и роль картины в их утверждении. Работа над сюжетной композицией. Композиция как целостность в организации художественных выразительных средств и взаимосвязи всех компонентов произведения. Исторический жанр в изобразительном искусстве. Историческая тема в искусстве как изображение наиболее значительных событий в жизни общества. Жанровые разновидности исторической картины в зависимости от сюжета: мифологическая картина, картина на библейские темы, батальная картина и другие. Историческая картина в русском искусстве XIX в. и её особое место в развитии отечественной культуры. Картина К. Брюллова «Последний день Помпеи», исторические картины в творчестве В. Сурикова и других. Исторический образ России в картинах XX в.</p>	<p>занятий человека в искусстве разных эпох и народов, характеристика произведений разных культур по их стилистическим признакам и изобразительным традициям (Древний Египет, Китай, античный мир и другие); приобретение опыта изображения бытовой жизни разных народов в контексте традиций их искусства; характеристика понятия «бытовой жанр» и умение приводить несколько примеров произведений европейского и отечественного искусства; приобретение опыта создания композиции на сюжеты из реальной повседневной жизни, приобщение к художественной наблюдательности и образному видению окружающей действительности. Приобретение опыта характеристики исторического жанра в истории искусства и умения объяснять его значение для жизни общества; умение объяснять, почему историческая картина считалась самым высоким жанром произведений изобразительного искусства; знание авторов и их произведений, умение объяснять содержание картин: «Последний день Помпеи» К. Брюллова, «Боярыня Морозова» В. Сурикова, «Бурлаки на Волге» И. Репина и другие картины; представление о развитии исторического жанра в творчестве отечественных художников XX в.; объяснение, почему произведения на библейские, мифологические темы, сюжеты об античных героях принято относить к историческому жанру; знание авторов и их произведений: «Давид» Микеланджело, «Весна» С. Боттичелли; знание характеристик основных этапов работы художника над тематической картиной: периода эскизов, периода сбора материала и работы над этюдами, уточнения эскизов, этапов работы над основным холстом; приобретение опыта разработки композиции на выбранную историческую тему (художественный проект): сбор материала, работа над эскизами, работа над композицией. Знание о значении библейских сюжетов в истории культуры и узнавание сюжетов Священной истории в произведениях искусства; понимание значения великих – вечных тем в искусстве на основе сюжетов Библии как «духовную ось», соединяющую жизненные позиции разных поколений; знание и умение объяснять содержание, узнавание произведений великих европейских художников на библейские темы: «Сикстинская мадонна» Рафаэля, «Тайная</p>
--	--	--	--	---

			<p>Работа над сюжетной композицией. Этапы длительного периода работы художника над исторической картиной: идея и эскизы, сбор материала и работа над этюдами, уточнения композиции в эскизах, картон композиции, работа над холстом. Разработка эскизов композиции на историческую тему с использованием собранного материала по задуманному сюжету. Библейские темы в изобразительном искусстве. Исторические картины на библейские темы: место и значение сюжетов Священной истории в европейской культуре. Вечные темы и их нравственное и духовноценностное выражение как «духовная ось», соединяющая жизненные позиции разных поколений. Произведения на библейские темы Леонардо да Винчи, Рафаэля, Рембрандта, в скульптуре «Пьета» Микеланджело и других. Библейские темы в отечественных картинах XIX в. (А. Иванов. «Явление Христа народу», И. Крамской. «Христос в пустыне», Н. Ге. «Тайная вечеря», В. Поленов. «Христос и грешница»). Иконопись как великое проявление русской культуры. Язык изображения в иконе – его религиозный и символический смысл. Великие русские иконописцы: духовный свет икон Андрея Рублёва, Феофана Грека, Дионисия. Работа над эскизом сюжетной композиции. Роль и значение изобразительного искусства в жизни людей: образ мира в изобразительном искусстве.</p>	<p>вечера» Леонардо да Винчи, «Возвращение блудного сына» и «Святое семейство» Рембрандта и другие произведения, в скульптуре: «Пьета» Микеланджело и других скульптурах; знание картин на библейские темы в истории русского искусства; приобретение опыта рассказа о содержании знаменитых русских картин на библейские темы: «Явление Христа народу» А. Иванова, «Христос в пустыне» И. Крамского, «Тайная вечеря» Н. Ге, «Христос и грешница» В. Поленова и других картин; представление о смысловом различии между иконой и картиной на библейские темы; приобретение знаний о русской иконописи, о великих русских иконописцах: Андрее Рублёве, Феофане Греке, Дионисии; восприятие искусства древнерусской иконописи как уникальное и высокое достижение отечественной культуры; объяснение творческого и деятельностного характера восприятия произведений искусства на основе художественной культуры зрителя; рассуждения о месте и значении изобразительного искусства в культуре, в жизни общества, в жизни человека</p>
<p>ОБЩЕЕ КОЛИЧЕСТВО ЧАСОВ ПО ПРОГРАММЕ</p>	<p>34</p>			

7 КЛАСС

№ п/п	Наименование разделов и тем учебного предмета	Количество часов	Программное содержание	Основные виды деятельности обучающихся
Модуль № 3 Модуль «Архитектура и дизайн»				
3.1	Архитектура и дизайн – конструктивные виды искусства	1	<p>Архитектура и дизайн – искусства художественной постройки – конструктивные искусства. Дизайн и архитектура как создатели «второй природы» – предметно-пространственной среды жизни людей. Функциональность предметно-пространственной среды и выражение в ней мировосприятия, духовно-ценностных позиций общества.</p> <p>Материальная культура человечества как уникальная информация о жизни людей в разные исторические эпохи. Роль архитектуры в понимании человеком своей идентичности.</p> <p>Задачи сохранения культурного наследия и природного ландшафта.</p> <p>Возникновение архитектуры и дизайна на разных этапах общественного развития.</p> <p>Единство функционального и художественного – целесообразности и красоты</p>	<p>Характеристика архитектуры и дизайна как конструктивных видов искусства, то есть искусства художественного построения предметно-пространственной среды жизни людей; приобретение умения объяснять роль архитектуры и дизайна в построении предметно-пространственной среды жизнедеятельности человека; рассуждение о влиянии предметно-пространственной среды на чувства, установки и поведение человека; рассуждение о том, как предметно-пространственная среда организует деятельность человека и представления о самом себе; объяснение ценности сохранения культурного наследия, выраженного в архитектуре, предметах труда и быта разных эпох</p>
3.2	Графический дизайн	8	<p>Композиция как основа реализации замысла в любой творческой деятельности.</p> <p>Основы формальной композиции в конструктивных искусствах. Элементы композиции в графическом дизайне: пятно, линия, цвет, буква, текст и изображение.</p> <p>Формальная композиция как композиционное построение на основе сочетания геометрических фигур, без предметного содержания.</p> <p>Основные свойства композиции: целостность и соподчинённость элементов.</p> <p>Ритмическая организация элементов: выделение доминанты, симметрия и</p>	<p>Объяснение понятий формальной композиции и её значения как основы языка конструктивных искусств; объяснение основных средств – требований к композиции; умение перечислять и объяснять основные типы формальной композиции; составление различных формальных композиций на плоскости в зависимости от поставленных задач; выделение при творческом построении композиции листа композиционную доминанту; составление формальных композиций на выражение в них движения и статики; освоение навыков вариативности в ритмической организации листа; объяснение роли цвета в конструктивных искусствах; умение различать технологию использования цвета в живописи и в конструктивных искусствах; объяснение выражения</p>

		<p>асимметрия, динамическая и статичная композиция, контраст, нюанс, акцент, замкнутость или открытость композиции. Практические упражнения по созданию композиции с вариативным ритмическим расположением геометрических фигур на плоскости. Роль цвета в организации композиционного пространства. Функциональные задачи цвета в конструктивных искусствах. Цвет и законы колористики. Применение локального цвета. Цветовой акцент, ритм цветовых форм, доминанта. Шрифты и шрифтовая композиция в графическом дизайне. Форма буквы как изобразительно-смысловой символ. Шрифт и содержание текста. Стилизация шрифта. Типографика. Понимание типографской строки как элемента плоскостной композиции. Выполнение аналитических и практических работ по теме «Буква – изобразительный элемент композиции». Логотип как графический знак, эмблема или стилизованный графический символ. Функции логотипа. Шрифтовой логотип. Знаковый логотип. Композиционные основы макетирования в графическом дизайне при соединении текста и изображения. Искусство плаката. Синтез слова и изображения. Изобразительный язык плаката. Композиционный монтаж изображения и текста в плакате, рекламе, поздравительной открытке. Многообразие форм графического дизайна. Дизайн книги и журнала. Элементы, составляющие конструкцию и художественное оформление книги, журнала. Макет разворота книги или журнала по выбранной теме в виде</p>	<p>«цветовой образ»; применение цвета в графических композициях как акцента или доминанты, объединённых одним стилем; определение шрифта как графического рисунка начертания букв, объединённых общим стилем, отвечающий законам художественной композиции.</p> <p>Соотнесение особенностей стилизации рисунка шрифта и содержание текста, умения различать «архитектуру» шрифта и особенности шрифтовых гарнитур, приобретение опыта творческого воплощения шрифтовой композиции (буквицы); применение печатного слова, типографской строки в качестве элементов графической композиции; объяснение функции логотипа как представительского знака, эмблемы, торговой марки, различение шрифтовой и знаковой виды логотипа, приобретение практического опыта разработки логотипа на выбранную тему; приобретение творческого опыта построения композиции плаката, поздравительной открытки или рекламы на основе соединения текста и изображения.</p> <p>Формирование представления об искусстве конструирования книги, дизайне журнала, приобретение практического творческого опыта образного построения книжного и журнального разворотов в качестве графических композиций. Построение графической композиции книжного или журнального разворотов</p>
--	--	---	---

			коллажа или на основе компьютерных программ	
3.3	Макетирование объемно-пространственных композиций	7	<p>Композиция плоскостная и пространственная. Композиционная организация пространства. Прочтение плоскостной композиции как «чертежа» пространства. Макетирование. Введение в макет понятия рельефа местности и способы его обозначения на макете. Выполнение практических работ по созданию объемно-пространственных композиций. Объем и пространство. Взаимосвязь объектов в архитектурном макете. Структура зданий различных архитектурных стилей и эпох: выявление простых объемов, образующих целостную постройку. Взаимное влияние объемов и их сочетаний на образный характер постройки. Понятие тектоники как выражение в художественной форме конструктивной сущности сооружения и логики конструктивного соотношения его частей. Роль эволюции строительных материалов и строительных технологий в изменении архитектурных конструкций (перекрытия и опора – стоечно-балочная конструкция – архитектура сводов, каркасная каменная архитектура, металлический каркас, железобетон и язык современной архитектуры). Многообразие предметного мира, создаваемого человеком. Функция вещи и её форма. Образ времени в предметах, создаваемых человеком. Творческое проектирование предметов быта с определением их функций и материала изготовления. Цвет в архитектуре и дизайне. Эмоциональное и формообразующее значение цвета в дизайне и архитектуре. Влияние цвета на восприятие формы объектов архитектуры и</p>	<p>Развитие пространственного воображения; понимание плоскостной композиции как схематического изображения объемов при виде на них сверху, т.е. чертежа проекции; умение строить плоскостную композицию и выполнение макета пространственно-объемной композиции по её чертежу; анализ композиции объемов в макете как образа современной постройки; владение способами обозначения на макете рельефа местности и природных объектов; понимание и объяснение взаимосвязи выразительности и целесообразности конструкции. Выявление структуры различных типов зданий; умение характеризовать горизонтальные, вертикальные, наклонные элементы конструкции постройки; приобретение представлений о модульных элементах в построении архитектурного образа; макетирование: создание фантазийной конструкции здания с ритмической организацией вертикальных и горизонтальных плоскостей и выделенной доминантой конструкции; знание роли строительного материала в эволюции архитектурных конструкций и изменении облика архитектурных сооружений; умение характеризовать, как изменение архитектуры влияет на характер организации жизнедеятельности общества; умение рассказывать о главных архитектурных элементах здания, их изменениях в процессе исторического развития; выполнение зарисовок основных архитектурных конструкций; выявление структуры различных типов зданий и умение характеризовать влияние объемов и их сочетаний на образный характер постройки и её влияние на организацию жизнедеятельности людей. Умение характеризовать общее и различное во внешнем облике вещи как сочетание объемов, образующих форму; объяснение, в чём заключается взаимосвязь формы и материала; создание новых фантазийных или утилитарных функций для старых вещей; творческое проектирование предметов быта с определением их функций и материала изготовления. Объяснение характера влияния цвета на восприятие человеком формы объектов архитектуры и дизайнера</p>

			дизайна. Конструирование объектов дизайна или архитектурное макетирование с использованием цвета. Роль цвета в формировании пространства. Схематическая планировка и реальность	
3.4	Дизайн и архитектура как среда жизни человека	10	<p>Образ и стиль материальной культуры прошлого. Смена стилей как отражение эволюции образа жизни, изменения мировоззрения людей и развития производственных возможностей.</p> <p>Художественно-аналитический обзор развития образно-стилевого языка архитектуры как этапов духовной, художественной и материальной культуры разных народов и эпох. Архитектура народного жилища, храмовая архитектура, частный дом в предметно-пространственной среде жизни разных народов. Выполнение заданий по теме «Архитектурные образы прошлых эпох» в виде аналитических зарисовок известных архитектурных памятников по фотографиям и другим видам изображения.</p> <p>Отрицание канонов и сохранение наследия с учётом нового уровня материально-строительной техники. Приоритет функционализма.</p> <p>Проблема урбанизации ландшафта, безликости и агрессивности среды современного города.</p> <p>Пути развития современной архитектуры и дизайна: город сегодня и завтра.</p> <p>Современные поиски новой эстетики в градостроительстве.</p> <p>Выполнение практических работ по теме «Образ современного города и архитектурного стиля будущего»: фотоколлажа или фантазийной зарисовки города будущего.</p> <p>Пути развития современной архитектуры и дизайна: город сегодня и завтра.</p>	<p>Приобретение знаний о роли строительного материала в эволюции архитектурных конструкций и изменении облика архитектурных сооружений; получение представления, как в архитектуре проявляются Мировоззренческие изменения в жизни общества и как изменение архитектуры влияет на характер организации и жизнедеятельности людей; приобретение знаний и опыта изображения особенностей архитектурно-художественных стилей разных эпох, выраженных в постройках общественных зданий, храмовой архитектуре и частном строительстве, в организации городской среды; приобретение знаний о значении сохранения исторического облика города для современной жизни, сохранения архитектурного наследия как важнейшего фактора исторической памяти и понимания своей идентичности.</p> <p>Умение характеризовать архитектурные и градостроительные изменения в культуре новейшего времени, современный уровень развития технологий и материалов, рассуждать о социокультурных противоречиях в организации современной городской среды и поисках путей их преодоления; приобретение опыта построения объёмно-пространственной композиции как макета архитектурного пространства в реальной жизни; выполнять построение макета пространственно-объёмной композиции по его чертежу.</p> <p>Изучение различных видов планировки города, приобретение опыта разработки построения городского пространства в виде макетной или графической схемы; умение объяснять роль малой архитектуры и архитектурного дизайна в установке связи между человеком и архитектурой, в «проживании» городского пространства.</p> <p>Определение понятия «городская среда»; умение рассматривать и объяснять планировку города как способа организации образа жизни людей; знание различных видов планировки города, приобретение опыта разработки</p>

		<p>Архитектурная и градостроительная революция XX в. Её технологические и эстетические предпосылки и истоки. Социальный аспект «перестройки» в архитектуре. Отрицание канонов и сохранение наследия с учётом нового уровня материально-строительной техники. Приоритет функционализма. Проблема урбанизации ландшафта, безликости и агрессивности среды современного города. Социальное значение дизайна и архитектуры как среды жизни человека. Индивидуальный образ каждого города. Неповторимость исторических кварталов и значение культурного наследия для современной жизни людей. Пути развития современной архитектуры и дизайна: город сегодня и завтра. Дизайн городской среды. Малые архитектурные формы. Роль малых архитектурных форм и архитектурного дизайна в организации городской среды и индивидуальном образе города. Проектирование дизайна объектов городской среды. Устройство пешеходных зон в городах, установка городской мебели (скамьи, «диваны» и прочие), киосков, информационных блоков, блоков локального озеленения и другое. Роль цвета в формировании пространства. Схема-планировка и реальность. Дизайн пространственно-предметной среды интерьера. Образно-стилевое единство материальной культуры каждой эпохи. Интерьер как отражение стиля жизни его хозяев. Зонирование интерьера – создание многофункционального пространства. Отделочные материалы, введение фактуры и цвета в интерьер. Интерьеры общественных зданий (театр, кафе, вокзал, офис, школа). Выполнение практической и аналитической работы по</p>	<p>построения городского пространства в виде макетной или графической схемы. Определение понятий «городская среда»; рассматривание и объяснение планировки города как способа организации образа жизни людей. Умение характеризовать эстетическое и экологическое взаимное сосуществование природы и архитектуры, получение представления о традициях ландшафтно-парковой архитектуры и школах ландшафтного дизайна. Приобретение знаний о роли малой архитектуры и архитектурного дизайна в установке связи между человеком и архитектурой, в «проживании» городского пространства. Получение представления о задачах соотношения функционального и образного в построении формы предметов, создаваемых людьми, умение видеть образ времени и характер жизнедеятельности человека в предметах его быта; умение объяснять, в чём заключается взаимосвязь формы и материала при построении предметного мира и умение объяснять характер влияния цвета на восприятие человеком формы объектов архитектуры и дизайна; приобретение опыта построения объёмно-пространственной композиции как макета архитектурного пространства в реальной жизни; выполнение построения макета пространственно-объёмной композиции по его чертежу</p>
--	--	--	---

			<p>теме. Анализ формы через выявление сочетающихся объёмов. Красота – наиболее полное выявление функции предмета. Влияние развития технологий и материалов на изменение формы предмета. Выполнение аналитических зарисовок форм бытовых предметов. Организация архитектурно- ландшафтного пространства. Город в единстве с ландшафтно-парковой средой. Основные школы ландшафтного дизайна. Особенности ландшафта русской усадебной территории и задачи сохранения исторического наследия. Традиции графического языка ландшафтных проектов. Выполнение дизайн-проекта территории парка или приусадебного участка в виде схемы-чертежа. Единство эстетического и функционального в объёмно-пространственной организации среды жизнедеятельности людей</p>	
3.5	Образ человека и индивидуальное проектирование	8	<p>Организация пространства жилой среды как отражение социального заказа и индивидуальности человека, его вкуса, потребностей и возможностей. Интерьер и предметный мир в доме. Назначение помещения и построение его интерьера. Образно-личностное проектирование в дизайне и архитектуре. Проектные работы по созданию облика частного дома, комнаты и сада. Дизайн предметной среды в интерьере частного дома. Мода и культура создания собственного костюма или комплекта одежды. Костюм как образ человека. Стиль в одежде. Соответствие материи и формы. Целесообразность и мода. Мода как ответ на изменения в укладе жизни, как бизнес и в качестве манипулирования массовым сознанием. Характерные особенности современной одежды. Молодёжная субкультура и подростковая</p>	<p>Получение представления о задачах соотношения функционального и образного в построении формы предметов, создаваемых людьми, умение видеть образ времени и характер жизнедеятельности человека в предметах его быта; развитие представлений о взаимосвязи формы и материала при построении предметного мира, и умение объяснять характер влияния цвета на восприятие человеком формы объектов архитектуры и дизайна. Объяснение, как в одежде проявляются характер человека, его ценностные позиции и конкретные намерения действий, объяснение, что такое стиль в одежде; формирование представления об истории костюма в истории разных эпох, умение характеризовать понятие моды в одежде; объяснение, как в одежде проявляются социальный статус человека, его ценностные ориентации, мировоззренческие идеалы и характер деятельности; развитие представлений о конструкции костюма и применении законов композиции в проектировании одежды, ансамбле в костюме; развитие представлений о характерных особенностях современной моды, сравнение функциональных особенностей современной одежды с</p>

			мода. Унификация одежды и индивидуальный стиль. Ансамбль в костюме. Роль фантазии и вкуса в подборе одежды. Выполнение практических творческих эскизов по теме «Дизайн современной одежды». Искусство грима и причёски. Форма лица и причёска. Макияж дневной, вечерний и карнавальный. Грим бытовой и сценический. Имидж-дизайн и его связь с публичностью, технологией социального поведения, рекламой, общественной деятельностью	традиционными функциями одежды прошлых эпох; приобретение опыта выполнения практических творческих эскизов по теме «Дизайн современной одежды», создания эскизов молодёжной одежды для разных жизненных задач (спортивной, праздничной, повседневной и других); умение различать задачи искусства театрального грима и бытового макияжа, развитие представления об имидж-дизайне, его задачах и социальном бытовании, приобретение опыта создания эскизов для макияжа театральных образов и опыта бытового макияжа, определение эстетических и этических границ применения макияжа и стилистики причёски в повседневном быту
ОБЩЕЕ КОЛИЧЕСТВО ЧАСОВ ПО ПРОГРАММЕ	34			

Рабочая программа по учебному предмету «Музыка»

1. Содержание учебного предмета «Музыка»

Музыка - универсальный антропологический феномен, неизменно присутствующий во всех культурах и цивилизациях на протяжении всей истории человечества. Используя интонационно-выразительные средства, она способна порождать эстетические эмоции, разнообразные чувства и мысли, яркие художественные образы, для которых характерны, с одной стороны, высокий уровень обобщенности, с другой - глубокая степень психологической вовлеченности личности. Эта особенность открывает уникальный потенциал для развития внутреннего мира человека, гармонизации его взаимоотношений с самим собой, другими людьми, окружающим миром через занятия музыкальным искусством. Музыка действует на невербальном уровне и развивает такие важнейшие качества и свойства, как целостное восприятие мира, интуиция, сопереживание, содержательная рефлексия. Огромное значение имеет музыка в качестве универсального языка, не требующего перевода, позволяющего понимать и принимать образ жизни, способ мышления и мировоззрение представителей других народов и культур. Музыка, являясь эффективным способом коммуникации, обеспечивает межличностное и социальное взаимодействие людей, в том числе является средством сохранения и передачи идей и смыслов, рожденных в предыдущие века и отраженных в народной, духовной музыке, произведениях великих композиторов прошлого. Особое значение приобретает музыкальное воспитание в свете целей и задач укрепления национальной идентичности. Родные интонации, мелодии и ритмы являются квинтэссенцией культурного кода, сохраняющего в свернутом виде всю систему мировоззрения предков, передаваемую музыкой не только через сознание, но и на более глубоком подсознательном уровне.

Музыка - временное искусство. В связи с этим важнейшим вкладом в развитие комплекса психических качеств личности является способность музыки развивать чувство времени, чуткость к распознаванию причинно-следственных связей и логики развития событий, обогащать индивидуальный опыт в предвидении будущего и его сравнении с прошлым. Музыка жизненно необходима для полноценного образования и воспитания ребёнка, развития его психики, эмоциональной и интеллектуальной сфер, творческого потенциала.

Признание самоценности творческого развития человека, уникального вклада искусства в образование и воспитание делает неприменимыми критерии утилитарности. Изучение музыки необходимо для полноценного образования и воспитания обучающегося, развития его психики, эмоциональной и интеллектуальной сфер, творческого потенциала.

Основная **цель** реализации программы — воспитание музыкальной культуры как части всей духовной культуры обучающихся.

Основным содержанием музыкального обучения и воспитания является личный и коллективный опыт проживания и осознания специфического комплекса эмоций, чувств, образов, идей, порождаемых ситуациями эстетического восприятия (постижение мира через переживание, интонационно-смысловое обобщение, содержательный анализ произведений, моделирование художественно-творческого процесса, самовыражение через творчество).

В процессе конкретизации учебных целей их реализация осуществляется по следующим направлениям:

- становление системы ценностей обучающихся, развитие целостного миропонимания в единстве эмоциональной и познавательной сферы;
- развитие потребности в общении с произведениями искусства, осознание значения музыкального искусства как универсальной формы невербальной коммуникации между людьми разных эпох и народов, эффективного способа авто- коммуникации;
 - формирование творческих способностей ребенка, развитие внутренней мотивации к интонационно-содержательной деятельности.

Важнейшими **задачами** изучения предмета «Музыка» в основной школе являются:

1. Приобщение к традиционным российским ценностям через личный психологический опыт эмоционально-эстетического переживания;
2. Осознание социальной функции музыки, стремление понять закономерности развития музыкального искусства, условия разнообразного проявления и бытования музыки в человеческом обществе, специфики ее воздействия на человека;
3. Формирование ценностных личных предпочтений в сфере музыкального искусства, воспитание уважительного отношения к системе культурных ценностей других людей, приверженность парадигме сохранения и развития культурного многообразия;
4. Формирование целостного представления о комплексе выразительных средств музыкального искусства, освоение ключевых элементов музыкального языка, характерных для различных музыкальных стилей;
5. Расширение культурного кругозора, накопление знаний о музыке и музыкантах, достаточное для активного, осознанного восприятия лучших образцов народного и профессионального искусства родной страны и мира, ориентации в истории развития музыкального искусства и современной музыкальной культуре;
6. Развитие общих и специальных музыкальных способностей, совершенствование в предметных умениях и навыках, в том числе:
 - а) слушание (расширение приемов и навыков вдумчивого, осмысленного восприятия музыки, аналитической, оценочной, рефлексивной деятельности в связи с прослушанным музыкальным произведением);
 - б) исполнение (пение в различных манерах, составах, стилях, игра на доступных музыкальных инструментах, опыт исполнительской деятельности на электронных и виртуальных музыкальных инструментах);
 - в) сочинение (элементы вокальной и инструментальной импровизации, композиции, аранжировки, в том числе с использованием цифровых программных продуктов);

г) музыкальное движение (пластическое интонирование, инсценировка, танец, двигательное моделирование);

д) творческие проекты, музыкально-театральная деятельность (концерты, фестивали, представления);

е) исследовательская деятельность на материале музыкального искусства.

Программа по музыке (5-8 классы) составлена на основе модульного принципа построения учебного материала и допускает вариативный подход к очередности изучения модулей, принципам компоновки учебных тем, форм и методов освоения содержания. При этом 4 модуля из 9 предложенных рассматриваются как инвариантные, остальные 5 - как вариативные, реализация которых может осуществляться по выбору учителя с учетом этнокультурных традиций региона, индивидуальных особенностей, потребностей и возможностей обучающихся, их творческих способностей.

Содержание учебного предмета структурно представлено девятью модулями (тематическими линиями), обеспечивающими преемственность с образовательной программой начального общего образования и непрерывность изучения учебного предмета:

инвариантные модули:

модуль № 1 «Музыка моего края»;

модуль № 2 «Народное музыкальное творчество России»;

модуль № 3 «Русская классическая музыка»;

модуль № 4 «Жанры музыкального искусства»

вариативные модули:

модуль № 5 «Музыка народов мира»;

модуль № 6 «Европейская классическая музыка»;

модуль № 7 «Духовная музыка»;

модуль № 8 «Современная музыка: основные жанры и направления»;

модуль № 9 «Связь музыки с другими видами искусства»;

Каждый модуль состоит из нескольких тематических блоков. Виды деятельности, которые может использовать учитель для планирования внеурочной, внеклассной работы, обозначены «вариативно». Вариативная компоновка тематических блоков позволяет существенно расширить формы и виды деятельности за счёт внеурочных и внеклассных мероприятий — посещений театров, музеев, концертных залов; работы над исследовательскими и творческими проектами. В таком случае количество часов, отводимых на изучение данной темы, увеличивается за счёт внеурочной деятельности в рамках часов, предусмотренных эстетическим направлением плана внеурочной деятельности образовательной организации (п. 25.3 ФГОС ООО).

Общее число часов, рекомендованных для изучения музыки, - 136 часов: в 5 классе - 34 часа (1 час в неделю), в 6 классе - 34 часа (1 час в неделю), в 7 классе - 34 часа (1 час в неделю), в 8 классе - 34 часа (1 час в неделю).

Изучение музыки предполагает активную социокультурную деятельность обучающихся, участие в исследовательских и творческих проектах, в том числе основанных на межпредметных связях с такими учебными предметами, как изобразительное искусство, литература, география, история, обществознание, иностранный язык.

Модуль № 1 «Музыка моего края»

1. Фольклор - народное творчество.

Содержание: традиционная музыка - отражение жизни народа. Жанры детского и игрового

фольклора (игры, пляски, хороводы).

Виды деятельности обучающихся:

- знакомство со звучанием фольклорных образцов в аудио- и видеозаписи; определение на слух:
- принадлежности к народной или композиторской музыке; исполнительского состава (вокального, инструментального, смешанного); жанра, основного настроения, характера музыки;
- разучивание и исполнение народных песен, танцев, инструментальных наигрышей, фольклорных игр.

2. Календарный фольклор.

Содержание: календарные обряды, традиционные для данной местности (осенние, зимние, весенние – на выбор учителя).

Виды деятельности обучающихся:

- знакомство с символикой календарных обрядов, поиск информации о соответствующих фольклорных традициях;
 - разучивание и исполнение народных песен, танцев;
- вариативно:* реконструкция фольклорного обряда или его фрагмента; участие в народном гулянии, празднике на улицах своего населенного пункта.

3. Семейный фольклор.

Содержание: фольклорные жанры, связанные с жизнью человека: свадебный обряд, рекрутские песни, плачи-причитания.

Виды деятельности обучающихся:

- знакомство с фольклорными жанрами семейного цикла;
 - изучение особенностей их исполнения и звучания;
 - определение на слух жанровой принадлежности, анализ символики традиционных образов;
 - разучивание и исполнение отдельных песен, фрагментов обрядов (по выбору учителя);
- вариативно:* реконструкция фольклорного обряда или его фрагмента; исследовательские проекты по теме «Жанры семейного фольклора».

4. Наш край сегодня.

Содержание: современная музыкальная культура родного края. Гимн республики, города

(при наличии). Земляки - композиторы, исполнители, деятели культуры.

Театр,

филармония, консерватория.

Виды деятельности обучающихся:

- разучивание и исполнение гимна республики, города, песен местных композиторов;
 - знакомство с творческой биографией, деятельностью местных мастеров культуры и искусства;
- вариативно:* посещение местных музыкальных театров, музеев, концертов, написание отзыва с анализом спектакля, концерта, экскурсии;
- исследовательские проекты, посвященные деятелям музыкальной культуры своей малой родины (композиторам, исполнителям, творческим коллективам);
 - творческие проекты (сочинение песен, создание аранжировок народных мелодий; съемка, монтаж и озвучивание любительского фильма), направленные на сохранение и продолжение музыкальных традиций своего края.

Модуль № 2 «Народное музыкальное творчество России»

1. Россия - наш общий дом.

Содержание: богатство и разнообразие фольклорных традиций народов нашей страны.

Музыка наших соседей, музыка других регионов (при изучении данного тематического материала рекомендуется выбрать не менее трех региональных традиций. Одна из которых - музыка ближайших соседей (например, для обучающихся Нижегородской области - чувашский или марийский фольклор, для обучающихся Краснодарского края - музыка Адыгеи). Две другие культурные традиции желательно выбрать среди более удаленных географически, а также по принципу контраста мелодико-ритмических особенностей. Для обучающихся республик Российской Федерации среди культурных традиций обязательно должна быть представлена русская народная музыка).

Виды деятельности обучающихся:

- знакомство со звучанием фольклорных образцов близких и далеких регионов в аудио- и видеозаписи;
- разучивание и исполнение народных песен, танцев, инструментальных наигрышей, фольклорных игр разных народов России; определение на слух:
- принадлежности к народной или композиторской музыке; исполнительского состава (вокального, инструментального, смешанного); жанра, характера музыки.

2. Фольклорные жанры.

Содержание: общее и особенное в фольклоре народов России: лирика, эпос, танец.

Виды деятельности обучающихся:

- знакомство со звучанием фольклора разных регионов России в аудио- и видеозаписи;
- аутентичная манера исполнения;
- выявление характерных интонаций и ритмов в звучании традиционной музыки разных народов;
- выявление общего и особенного при сравнении танцевальных, лирических и эпических песенных образцов фольклора разных народов России;
- разучивание и исполнение народных песен, танцев, эпических сказаний; двигательная, ритмическая, интонационная импровизация в характере изученных народных танцев и песен;

вариативно: исследовательские проекты, посвященные музыке разных народов России; музыкальный фестиваль «Народы России».

3. Фольклор в творчестве профессиональных композиторов.

Содержание: народные истоки композиторского творчества: обработки фольклора, цитаты;

картины родной природы и отражение типичных образов, характеров, важных

исторических событий. Внутреннее родство композиторского и народного творчества на интонационном уровне.

Виды деятельности обучающихся:

- сравнение аутентичного звучания фольклора и фольклорных мелодий в композиторской обработке;
- разучивание, исполнение народной песни в композиторской обработке;
- знакомство с 2-3 фрагментами крупных сочинений (опера, симфония, концерт, квартет, вариации), в которых использованы подлинные народные мелодии;
- наблюдение за принципами композиторской обработки, развития фольклорного тематического материала;

вариативно: - исследовательские, творческие проекты, раскрывающие тему отражения фольклора в творчестве профессиональных композиторов (на примере выбранной региональной традиции);

- посещение концерта, спектакля (просмотр фильма, телепередачи), посвященного данной теме;

- обсуждение в классе и (или) письменная рецензия по результатам просмотра.

4. На рубежах культур.

Содержание: взаимное влияние фольклорных традиций друг на друга. Этнографические экспедиции и фестивали. Современная жизнь фольклора.

Виды деятельности обучающихся:

- знакомство с примерами смешения культурных традиций в пограничных территориях (например, казачья лезгинка, калмыцкая гармошка), выявление причинно-следственных связей такого смешения;

- изучение творчества и вклада в развитие культуры современных этно-исполнителей, исследователей традиционного фольклора;

вариативно: участие в этнографической экспедиции; посещение (участие) в фестивале традиционной культуры. Модуль № 3 «Русская классическая музыка»

1. Образы родной земли.

Содержание: вокальная музыка на стихи русских поэтов, программные инструментальные произведения, посвященные картинам русской природы, народного быта, сказкам, легендам (на примере творчества М.И. Глинки, С.В. Рахманинова, В.А. Гаврилина и других композиторов).

Виды деятельности обучающихся:

- повторение, обобщение опыта слушания, проживания, анализа музыки русских композиторов, полученного на уровне начального общего образования;

- выявление мелодичности, широты дыхания, интонационной близости русскому фольклору;

- разучивание, исполнение не менее одного вокального произведения, сочиненного русским композитором-классиком;

- музыкальная викторина на знание музыки, названий авторов изученных произведений;

вариативно: - рисование по мотивам прослушанных музыкальных произведений;

- посещение концерта классической музыки, в программу которого входят произведения русских композиторов.

2. Золотой век русской культуры.

Содержание: светская музыка российского дворянства XIX века: музыкальные салоны, домашнее музицирование, балы, театры. Особенности отечественной музыкальной культуры XIX в. (на примере творчества М.И. Глинки, П.И.

Чайковского, Н.А. Римского-Корсакова и другие композиторов).

Виды деятельности обучающихся:

- знакомство с шедеврами русской музыки XIX века, анализ художественного содержания, выразительных средств;

- разучивание, исполнение не менее одного вокального произведения лирического характера, сочиненного русским композитором-классиком;

- музыкальная викторина на знание музыки, названий и авторов изученных произведений;

вариативно: - просмотр художественных фильмов, телепередач, посвященных русской культуре XIX века;

- создание любительского фильма, радиопередачи, театрализованной музыкально-литературной композиции на основе музыки и литературы XIX века;

- реконструкция костюмированного бала, музыкального салона.

3. История страны и народа в музыке русских композиторов.

Содержание: образы народных героев, тема служения Отечеству в крупных театральных и симфонических произведениях русских композиторов (на примере сочинений

композиторов - Н.А. Римского-Корсакова, А.П. Бородина, М.П. Мусоргского, С.С. Прокофьева, Г.В. Свиридова и других композиторов).

Виды деятельности обучающихся:

- знакомство с шедеврами русской музыки XIX-XX веков, анализ художественного содержания и способов выражения патриотической идеи, гражданского пафоса;
- разучивание, исполнение не менее одного вокального произведения патриотического содержания, сочиненного русским композитором-классиком;
- исполнение Гимна Российской Федерации;
- музыкальная викторина на знание музыки, названий и авторов изученных произведений;
- вариативно:* просмотр художественных фильмов, телепередач, посвященных творчеству композиторов - членов русского музыкального общества «Могучая кучка»;
- просмотр видеозаписи оперы одного из русских композиторов (или посещение театра) или фильма, основанного на музыкальных сочинениях русских композиторов.

4. Русский балет.

Содержание: мировая слава русского балета. Творчество композиторов (П.И. Чайковский, С.С. Прокофьев, И.Ф. Стравинский, Р.К. Щедрин), балетмейстеров, артистов балета. Дягилевские сезоны.

Виды деятельности обучающихся:

- знакомство с шедеврами русской балетной музыки;
- поиск информации о постановках балетных спектаклей, гастролях российских балетных трупп за рубежом;
- посещение балетного спектакля (просмотр в видеозаписи);
- характеристика отдельных музыкальных номеров и спектакля в целом;
- вариативно:* исследовательские проекты, посвященные истории создания знаменитых балетов, творческой биографии балерин, танцовщиков, балетмейстеров;
- съемки любительского фильма (в технике теневого, кукольного театра, мультипликации) на музыку какого-либо балета (фрагменты).

5. Русская исполнительская школа.

Содержание: творчество выдающихся отечественных исполнителей (А.Г. Рубинштейн, С. Рихтер, Л. Коган, М. Ростропович, Е. Мравинский и другие исполнители). Консерватории в Москве и Санкт-Петербурге, родном городе. Конкурс имени П.И. Чайковского.

Виды деятельности обучающихся:

- слушание одних и тех же произведений в исполнении разных музыкантов, оценка особенностей интерпретации;
- создание домашней фоно- и видеотеки из понравившихся произведений;
- дискуссия на тему «Исполнитель - соавтор композитора»;
- вариативно:* исследовательские проекты, посвященные биографиям известных отечественных исполнителей классической музыки.

6. Русская музыка - взгляд в будущее.

Содержание: идея светомузыки. Мистерии А.Н. Скрябина. Терменвокс, синтезатор Е. Мурзина, электронная музыка (на примере творчества А.Г. Шнитке, Э.Н. Артемьева и других композиторов).

Виды деятельности обучающихся:

- знакомство с музыкой отечественных композиторов XX века, эстетическими и технологическими идеями по расширению возможностей и средств музыкального искусства;
- слушание образцов электронной музыки, дискуссия о значении технических средств в

создании современной музыки;
вариативно: исследовательские проекты, посвященные развитию музыкальной электроники в России;
- импровизация, сочинение музыки с помощью цифровых устройств, программных продуктов и электронных гаджетов.

Модуль № 4 «Жанры музыкального искусства»

1. Камерная музыка.

Содержание: жанры камерной вокальной музыки (песня, романс, вокализ).

Инструментальная миниатюра (вальс, ноктюрн, прелюдия, каприс).

Одночастная, двухчастная, трехчастная репризная форма. Куплетная форма.

Виды деятельности обучающихся:

- слушание музыкальных произведений изучаемых жанров, (зарубежных и русских композиторов), анализ выразительных средств, характеристика музыкального образа;
- определение на слух музыкальной формы и составление ее буквенной наглядной схемы;
- разучивание и исполнение произведений вокальных и инструментальных жанров;
- вариативно:* импровизация, сочинение кратких фрагментов с соблюдением основных признаков жанра (вокализ пение без слов, вальс - трехдольный метр);
- индивидуальная или коллективная импровизация в заданной форме;
- выражение музыкального образа камерной миниатюры через устный или письменный текст, рисунок, пластический этюд.

2. Циклические формы и жанры.

Содержание: сюита, цикл миниатюр (вокальных, инструментальных). Принцип контраста.

Прелюдия и fuga. Соната, концерт: трехчастная форма, контраст основных тем, разработочный принцип развития.

Виды деятельности обучающихся:

- знакомство с циклом миниатюр, определение принципа, основного художественного замысла цикла;
- разучивание и исполнение небольшого вокального цикла;
- знакомство со строением сонатной формы;
- определение на слух основных партий-тем в одной из классических сонат;
- вариативно:* посещение концерта (в том числе виртуального); предварительное изучение информации о произведениях концерта (сколько в них частей, как они называются, когда могут звучать аплодисменты); последующее составление рецензии на концерт.

3. Симфоническая музыка.

Содержание: одночастные симфонические жанры (увертюра, картина). Симфония.

Виды деятельности обучающихся:

- знакомство с образцами симфонической музыки: программной увертюры, классической 4-частной симфонии;
- освоение основных тем (пропевание, графическая фиксация, пластическое интонирование), наблюдение за процессом развертывания музыкального повествования;
- образно-тематический конспект;
- исполнение (вокализация, пластическое интонирование, графическое моделирование, инструментальное музицирование) фрагментов симфонической музыки;
- слушание целиком не менее одного симфонического произведения;
- вариативно:* посещение концерта (в том числе виртуального) симфонической музыки; предварительное изучение информации о произведениях концерта (сколько в них частей,

как они называются, когда могут звучать аплодисменты); последующее составление рецензии на концерт.

4. Театральные жанры.

Содержание: опера, балет, либретто. Строеие музыкального спектакля: увертюра, действия, антракты, финал. Массовые сцены. Сольные номера главных героев. Номерная структура и сквозное развитие сюжета. Лейтмотивы. Роль оркестра в музыкальном спектакле.

Виды деятельности обучающихся:

- знакомство с отдельными номерами из известных опер, балетов;
 - разучивание и исполнение небольшого хорового фрагмента из оперы, слушание данного хора в аудио- или видеозаписи, сравнение собственного и профессионального исполнений;
 - музыкальная викторина на материале изученных фрагментов музыкальных спектаклей;
 - различение, определение на слух: тембров голосов оперных певцов; оркестровых групп, тембров инструментов; типа номера (соло, дуэт, хор);
- вариативно:* посещение театра оперы и балета (в том числе виртуального); предварительное изучение информации о музыкальном спектакле (сюжет, главные герои и исполнители, наиболее яркие музыкальные номера); последующее составление рецензии на спектакль.

Вариативные модули:

Модуль № 5 «Музыка народов мира»

1. Музыка - древнейший язык человечества.

Содержание: археологические находки, легенды и сказания о музыке древних.

Древняя Греция - колыбель европейской культуры (театр, хор, оркестр, лады, учение о гармонии).

Виды деятельности обучающихся:

- экскурсия в музей (реальный или виртуальный) с экспозицией музыкальных артефактов древности, последующий пересказ полученной информации;
 - импровизация в духе древнего обряда (вызывание дождя, поклонение тотемному животному);
 - озвучивание, театрализация легенды (мифа) о музыке;
- вариативно:* квесты, викторины, интеллектуальные игры; исследовательские проекты в рамках тематики «Мифы Древней Греции в музыкальном искусстве XVII—XX веков».

2. Музыкальный фольклор народов Европы.

Содержание: Интонации и ритмы, формы и жанры европейского фольклора (для изучения данной темы рекомендуется выбрать не менее 2-3 национальных культур из следующего списка: английский, австрийский, немецкий, французский, итальянский, испанский, польский, норвежский, венгерский фольклор. Каждая выбранная национальная культура должна быть представлена не менее чем двумя наиболее яркими явлениями. В том числе, но не исключительно - образцами типичных инструментов, жанров, стилевых и культурных особенностей (например, испанский фольклор - кастаньеты, фламенко, болеро; польский фольклор - мазурка, полонез; французский фольклор - рондо, трубадуры; австрийский фольклор - альпийский рог, тирольское пение, лендлер). Отражение европейского фольклора в творчестве профессиональных композиторов.

Виды деятельности обучающихся:

- выявление характерных интонаций и ритмов в звучании традиционной музыки народов

Европы;

- выявление общего и особенного при сравнении изучаемых образцов европейского фольклора и фольклора народов России;
- разучивание и исполнение народных песен, танцев;
- двигательная, ритмическая, интонационная импровизация по мотивам изученных традиций народов Европы (в том числе в форме рондо).

3. Музыкальный фольклор народов Азии и Африки.

Содержание: африканская музыка - стихия ритма. Интонационно-ладовая основа музыкантов Азии (для изучения данного тематического блока рекомендуется выбрать 1-2 национальные традиции из следующего списка стран: Китай, Индия, Япония, Вьетнам, Индонезия, Иран, Турция), уникальные традиции, музыкальные инструменты. Представления о роли музыки в жизни людей.

Виды деятельности обучающихся:

- выявление характерных интонаций и ритмов в звучании традиционной музыки народов Африки и Азии;
 - выявление общего и особенного при сравнении изучаемых образцов азиатского фольклора и фольклора народов России;
 - разучивание и исполнение народных песен, танцев;
 - коллективные ритмические импровизации на шумовых и ударных инструментах;
- вариативно:* исследовательские проекты по теме «Музыка стран Азии и Африки».

4. Народная музыка Американского континента.

Содержание: Стили и жанры американской музыки (кантри, блюз, спиричуэлы, самба, босса-нова). Смешение интонаций и ритмов различного происхождения.

Виды деятельности обучающихся:

- выявление характерных интонаций и ритмов в звучании американского, латиноамериканского фольклора, прослеживание их национальных истоков;
- разучивание и исполнение народных песен, танцев;
- индивидуальные и коллективные ритмические и мелодические импровизации в стиле (жанре) изучаемой традиции.

Модуль № 6 «Европейская классическая музыка»

1. Национальные истоки классической музыки.

Содержание: национальный музыкальный стиль на примере творчества Ф. Шопена, Э. Грига и других композиторов. Значение и роль композитора классической музыки.

Характерные жанры, образы, элементы музыкального языка.

Виды деятельности обучающихся:

- знакомство с образцами музыки разных жанров, типичных для рассматриваемых национальных стилей, творчества изучаемых композиторов;
 - определение на слух характерных интонаций, ритмов, элементов музыкального языка, умение напеть наиболее яркие интонации, прохлопать ритмические примеры из числа изучаемых классических произведений;
 - разучивание, исполнение не менее одного вокального произведения, сочиненного композитором-классиком (из числа изучаемых в данном разделе);
 - музыкальная викторина на знание музыки, названий и авторов изученных произведений;
- вариативно:* исследовательские проекты о творчестве европейских композиторов-классиков, представителей национальных школ; просмотр художественных и

документальных фильмов о творчестве выдающих европейских композиторов с последующим обсуждением в классе; посещение концерта классической музыки, балета драматического спектакля.

2. Музыкант и публика.

Содержание: кумиры публики (на примере творчества В.А. Моцарта, Н. Паганини, Ф. Листа

и других композиторов). Virtuозность, талант, труд, миссия композитора, исполнителя. Признание публики. Культура слушателя. Традиции слушания музыки в прошлые века и сегодня.

Виды деятельности обучающихся:

- знакомство с образцами виртуозной музыки;
- размышление над фактами биографий великих музыкантов - как любимцев публики, так и непонятых современниками;
- определение на слух мелодий, интонаций, ритмов, элементов музыкального языка, изучаемых классических произведений, умение напеть их наиболее яркие ритмоинтонации;
- музыкальная викторина на знание музыки, названий и авторов изученных произведений;
- знание и соблюдение общепринятых норм слушания музыки, правил поведения в концертном зале, театре оперы и балета;

вариативно: работа с интерактивной картой (география путешествий, гастролей), лентой времени (имена, факты, явления, музыкальные произведения); посещение концерта классической музыки с последующим обсуждением в классе; создание тематической подборки музыкальных произведений для домашнего прослушивания.

3. Музыка - зеркало эпохи.

Содержание: искусство как отражение, с одной стороны - образа жизни, с другой - главных ценностей, идеалов конкретной эпохи. Стили барокко и классицизм (круг основных образов, характерных интонаций, жанров). Полифонический и гомофонно-гармонический склад на примере творчества И. Баха и Л. Бетховена.

Виды деятельности обучающихся:

- знакомство с образцами полифонической и гомофонно-гармонической музыки;
 - разучивание, исполнение не менее одного вокального произведения, сочиненного композитором-классиком (из числа изучаемых в данном разделе);
 - исполнение вокальных, ритмических, речевых канонов;
 - музыкальная викторина на знание музыки, названий и авторов изученных произведений;
- вариативно:* составление сравнительной таблицы стилей барокко и классицизм (на примере музыкального искусства, либо музыки и живописи, музыки и архитектуры); просмотр художественных фильмов и телепередач, посвященных стилям барокко и классицизм, творческому пути изучаемых композиторов.

4. Музыкальный образ.

Содержание: героические образы в музыке. Лирический герой музыкального произведения.

Судьба человека - судьба человечества (на примере творчества Л. Бетховена, Ф. Шуберта и других композиторов). Стили классицизм и романтизм (круг основных образов, характерных интонаций, жанров).

Виды деятельности обучающихся:

- знакомство с произведениями композиторов - венских классиков, композиторов-романтиков, сравнение образов их произведений, сопереживание музыкальному образу, идентификация с лирическим героем произведения;

- узнавание на слух мелодий, интонаций, ритмов, элементов музыкального языка изучаемых классических произведений, умение напеть их наиболее яркие темы, ритмоинтонации;
- разучивание, исполнение не менее одного вокального произведения, сочиненного композитором-классиком, художественная интерпретация его музыкального образа;
- музыкальная викторина на знание музыки, названий и авторов изученных произведений;
вариативно: сочинение музыки, импровизация; литературное, художественное творчество, созвучное кругу образов изучаемого композитора; составление сравнительной таблицы стилей классицизм и романтизм (только на примере музыки, либо в музыке и живописи, в музыке и литературе).

5. Музыкальная драматургия.

Содержание: развитие музыкальных образов. Музыкальная тема. Принципы музыкального развития: повтор, контраст, разработка. Музыкальная форма - строение музыкального произведения.

Виды деятельности обучающихся:

- наблюдение за развитием музыкальных тем, образов, восприятие логики музыкального развития;
- умение слышать, запоминать основные изменения, последовательность настроений, чувств, характеров в разворачивании музыкальной драматургии;
- узнавание на слух музыкальных тем, их вариантов, видоизмененных в процессе развития;
- составление наглядной (буквенной, цифровой) схемы строения музыкального произведения;
- разучивание, исполнение не менее одного вокального произведения, сочиненного композитором-классиком, художественная интерпретация музыкального образа в его развитии;
- музыкальная викторина на знание музыки, названий и авторов изученных произведений;
вариативно: посещение концерта классической музыки, в программе которого присутствуют крупные симфонические произведения; создание сюжета любительского фильма (в том числе в жанре теневого театра, мультфильма), основанного на развитии образов, музыкальной драматургии одного из произведений композиторов-классиков.

6. Музыкальный стиль.

Содержание: стиль как единство эстетических идеалов, круга образов, драматургических приемов, музыкального языка, (на примере творчества В. Моцарта, К.

Дебюсси,

А. Шенберга и других композиторов).

Виды деятельности обучающихся:

- обобщение и систематизация знаний о различных проявлениях музыкального стиля (стиль композитора, национальный стиль, стиль эпохи);
- исполнение 2-3 вокальных произведений - образцов барокко, классицизма, романтизма, импрессионизма (подлинных или стилизованных);
- музыкальная викторина на знание музыки, названий и авторов изученных произведений;
- определение на слух в звучании незнакомого произведения: принадлежности к одному из изученных стилей; исполнительского состава (количество и состав исполнителей, музыкальных инструментов);
- жанра, круга образов;
- способа музыкального изложения и развития в простых и сложных музыкальных формах (гомофония, полифония, повтор, контраст, соотношение разделов и частей в произведении);

вариативно: исследовательские проекты, посвященные эстетике и особенностям музыкального искусства различных стилей XX

Модуль № 7 «Духовная музыка»

1. Храмовый синтез искусств.

Содержание: Музыка православного и католического богослужения (колокола, пение асарелла или пение в Сопровождении органа). Основные жанры, традиции.

Образы Христа, Богородицы, Рождества, Воскресения.

Виды деятельности обучающихся:

- повторение, обобщение и систематизация знаний о христианской культуре западноевропейской традиции русского православия, полученных на уроках музыки и основ религиозных культур и светской этики на уровне начального общего образования;
- осознание единства музыки со словом, живописью, скульптурой, архитектурой как сочетания разных проявлений единого мировоззрения, основной идеи христианства;
- исполнение вокальных произведений, связанных с религиозной традицией, перекликающихся с ней по тематике;
- определение сходства и различия элементов разных видов искусства (музыки, живописи, архитектуры), относящихся: к русской православной традиции; западноевропейской христианской традиции;
- другим конфессиям (по выбору учителя);

вариативно: посещение концерта духовной музыки.

2. Развитие церковной музыки

Содержание: европейская музыка религиозной традиции (григорианский хорал, изобретение нотной записи Гвидо д'Ареццо, протестантский хорал). Русская музыка религиозной традиции (знаменный распев, крюковая запись, партесное пение).

Полифония в западной и русской духовной музыке. Жанры: кантата, духовный концерт, реквием.

Виды деятельности обучающихся:

- знакомство с историей возникновения нотной записи;
- сравнение нотаций религиозной музыки разных традиций (григорианский хорал, знаменный распев, современные ноты);
- знакомство с образцами (фрагментами) средневековых церковных распевов (одноголосие);
- слушание духовной музыки; определение на слух: состава исполнителей;
- типа фактуры (хоральный склад, полифония);
- принадлежности к русской или западноевропейской религиозной традиции; *вариативно*: работа с интерактивной картой, лентой времени с указанием географических и исторических особенностей распространения различных явлений, стилей, жанров, связанных с развитием религиозной музыки; исследовательские и творческие проекты, посвященные отдельным произведениям духовной музыки.

3. Музыкальные жанры богослужения.

Содержание: эстетическое содержание и жизненное предназначение духовной музыки.

Многочастные произведения на канонические тексты: католическая месса, православная литургия, всенощное бдение.

Виды деятельности обучающихся:

- знакомство с одним (более полно) или несколькими (фрагментарно) произведениями мировой музыкальной классики, написанными в соответствии с религиозным канонем;
- вокализация музыкальных тем изучаемых духовных произведений; определение на слух изученных произведений и их авторов, иметь представление об особенностях их

построения и образов;

- устный или письменный рассказ о духовной музыке с использованием терминологии, примерами из соответствующей традиции, формулировкой собственного отношения к данной музыке, рассуждениями, аргументацией своей позиции.

4. Религиозные темы и образы в современной музыке.

Содержание: сохранение традиций духовной музыки сегодня. Переосмысление религиозной темы в творчестве композиторов XX-XXI веков. Религиозная тематика в контексте современной культуры.

Виды деятельности обучающихся:

- сопоставление тенденций сохранения и переосмысления религиозной традиции в культуре XX-XXI веков;
- исполнение музыки духовного содержания, сочиненной современными композиторами;
вариативно: исследовательские и творческие проекты по теме «Музыка и религия в наше время»; посещение концерта духовной музыки.

Модуль № 8 «Современная музыка: основные жанры и направления»

1. Джаз.

Содержание: джаз - основа популярной музыки XX века. Особенности джазового языка и стиля (свинг, синкопы, ударные и духовые инструменты, вопросно-ответная структура мотивов, гармоническая сетка, импровизация).

Виды деятельности обучающихся:

- знакомство с различными джазовыми музыкальными композициями и направлениями (регтайм, биг бэнд, блюз);
- разучивание, исполнение одной из «вечнозеленых» джазовых тем, элементы ритмической и вокальной импровизации на ее основе; определение на слух:
- принадлежности к джазовой или классической музыке;
- исполнительского состава (манера пения, состав инструментов);
вариативно: сочинение блюза; посещение концерта джазовой музыки.

2. Мюзикл.

Содержание: особенности жанра. Классика жанра - мюзиклы середины XX века (на примере

творчества Ф. Лоу, Р. Роджерса, Э.Л. Уэббера). Современные постановки в жанре мюзикла на российской сцене.

Виды деятельности обучающихся:

- знакомство с музыкальными произведениями, сочиненными иностранными и отечественными композиторами в жанре мюзикла, сравнение с другими театральными жанрами (опера, балет, драматический спектакль);
- анализ рекламных объявлений о премьерах мюзиклов в современных средствах массовой информации;
- просмотр видеозаписи одного из мюзиклов, написание собственного рекламного текста для данной постановки;
- разучивание и исполнение отдельных номеров из мюзиклов.

3. Молодежная музыкальная культура.

Содержание: направления и стили молодежной музыкальной культуры XX-XXI веков (рок-н-ролл, блюз-рок, панк-рок, хард-рок, рэп, хип-хоп, фанк и другие).

Авторская песня (Б.Окуджава, Ю.Визбор, В. Высоцкий и др.). Социальный и коммерческий контекст массовой музыкальной культуры (потребительские тенденции современной культуры).

Виды деятельности обучающихся:

- знакомство с музыкальными произведениями, ставшими «классикой жанра» молодежной культуры (группы «Битлз», Элвис Пресли, Виктор Цой, Билли Айлиш и другие группы и исполнители);
- разучивание и исполнение песни, относящейся к одному из молодежных музыкальных течений;

- дискуссия на тему «Современная музыка»;

вариативно: презентация альбома своей любимой группы.

4. Музыка цифрового мира.

Содержание: музыка повсюду (радио, телевидение, Интернет, наушники). Музыка на любой вкус (безграничный выбор, персональные плейлисты). Музыкальное творчество в условиях цифровой среды.

Виды деятельности обучающихся:

- поиск информации о способах сохранения и передачи музыки прежде и сейчас;
- просмотр музыкального клипа популярного исполнителя, анализ его художественного образа, стиля, выразительных средств;
- разучивание и исполнение популярной современной песни;

вариативно: проведение социального опроса о роли и месте музыки в жизни современного человека; создание собственного музыкального клипа.

Модуль № 9 «Связь музыки с другими видами искусства»

1. Музыка и литература

Содержание: Единство слова и музыки в вокальных жанрах (песня, романс, кантата, ноктюрн, баркарола, былина). Интонации рассказа, повествования в инструментальной музыке (поэма, баллада). Программная музыка.

Виды деятельности обучающихся:

- знакомство с образцами вокальной и инструментальной музыки;
- импровизация, сочинение мелодий на основе стихотворных строк, сравнение своих вариантов с мелодиями, сочиненными композиторами (метод «Сочинение сочиненного»);
- сочинение рассказа, стихотворения под впечатлением от восприятия инструментального музыкального произведения;
- рисование образов программной музыки;
- музыкальная викторина на знание музыки, названий и авторов изученных произведений.

2. Музыка и живопись.

Содержание: выразительные средства музыкального и изобразительного искусства. Аналогии: ритм, композиция, линия - мелодия, пятно - созвучие, колорит - тембр, светлотность - динамика. Программная музыка. Импрессионизм (на примере творчества французских клавесинистов, К. Дебюсси, А.К. Лядова и других композиторов).

Виды деятельности обучающихся:

- знакомство с музыкальными произведениями программной музыки, выявление интонаций изобразительного характера;
 - музыкальная викторина на знание музыки, названий и авторов изученных произведений;
 - разучивание, исполнение песни с элементами изобразительности, сочинение к ней ритмического и шумового аккомпанемента с целью усиления изобразительного эффекта;
- вариативно*: рисование под впечатлением от восприятия музыки программно-изобразительного характера; сочинение музыки, импровизация, озвучивание картин художников.

3. Музыка и театр.

Содержание: музыка к драматическому спектаклю (на примере творчества Э. Грига, Л. ван

Бетховена, А.Г. Шнитке, Д.Д. Шостаковича и других композиторов).

Единство

музыки, драматургии, сценической живописи, хореографии.

Виды деятельности обучающихся:

- знакомство с образцами музыки, созданной отечественными и иностранными композиторами для драматического театра;
- разучивание, исполнение песни из театральной постановки, просмотр видеозаписи спектакля, в котором звучит данная песня;
- музыкальная викторина на материале изученных фрагментов музыкальных спектаклей;
вариативно: постановка музыкального спектакля; посещение театра с последующим обсуждением (устно или письменно) роли музыки в данном спектакле; исследовательские проекты о музыке, созданной отечественными композиторами для театра.

4. Музыка кино и телевидения.

Содержание: музыка в немом и звуковом кино. Внутрикадровая и закадровая музыка.

Жанры фильма-оперы, фильма-балета, фильма-мюзикла, музыкального мультфильма (на примере произведений Р. Роджерса, Ф. Лоу, Г. Гладкова, А. Шнитке и других).

Виды деятельности обучающихся:

- знакомство с образцами киномузыки отечественных и зарубежных композиторов;
- просмотр фильмов с целью анализа выразительного эффекта, создаваемого музыкой;
- разучивание, исполнение песни из фильма;
вариативно: создание любительского музыкального фильма; переозвучка фрагмента мультфильма; просмотр фильма-оперы или фильма-балета, аналитическое эссе с ответом на вопрос «В чем отличие видеозаписи музыкального спектакля от фильма-оперы (фильма-балета)?».

2. Планируемые результаты освоения учебного предмета «Музыка»

Личностные результаты

(5–8 классы)

Овладение системой регулятивных универсальных учебных действий обеспечивает формирование смысловых установок личности (внутренняя позиция личности) и жизненных навыков личности (управления собой, самодисциплины, устойчивого поведения, эмоционального душевного равновесия).

1) патриотического воспитания:

- осознание российской гражданской идентичности в поликультурном и многоконфессиональном обществе;
- знание Гимна России и традиций его исполнения, уважение музыкальных символов республик Российской Федерации и других стран мира;
- проявление интереса к освоению музыкальных традиций своего края, музыкальной культуры народов России;
- знание достижений отечественных музыкантов, их вклада в мировую музыкальную культуру;
- интерес к изучению истории отечественной музыкальной культуры;
стремление развивать и сохранять музыкальную культуру своей страны, своего

края;

2) гражданского воспитания:

- готовность к выполнению обязанностей гражданина и реализации его прав, уважение прав, свобод и законных интересов других людей;
- осознание комплекса идей и моделей поведения, отраженных в лучших произведениях мировой музыкальной классики, готовность поступать в своей жизни в соответствии с эталонами нравственного самоопределения, отраженными в них;
- активное участие в музыкально-культурной жизни семьи, образовательной организации, местного сообщества, родного края, страны, в том числе в качестве участников творческих конкурсов и фестивалей, концертов, культурнопросветительских акций, в качестве волонтера в дни праздничных мероприятий;

3) духовно-нравственного воспитания:

- ориентация на моральные ценности и нормы в ситуациях нравственного выбора;
- готовность воспринимать музыкальное искусство с учетом моральных и духовных ценностей этического и религиозного контекста, социально-исторических особенностей этики и эстетики;
- готовность придерживаться принципов справедливости, взаимопомощи и творческого сотрудничества в процессе непосредственной музыкальной и учебной деятельности, при подготовке внеклассных концертов, фестивалей, конкурсов;

4) эстетического воспитания:

- восприимчивость к различным видам искусства, умение видеть прекрасное в окружающей действительности, готовность прислушиваться к природе, людям, самому себе;
- осознание ценности творчества, таланта;
- осознание важности музыкального искусства как средства коммуникации и самовыражения;
- понимание ценности отечественного и мирового искусства, роли этнических культурных традиций и народного творчества;
- стремление к самовыражению в разных видах искусства;

5) ценности научного познания:

- ориентация в деятельности на современную систему научных представлений об основных закономерностях развития человека, природы и общества, взаимосвязях человека с природной, социальной, культурной средой;
- овладение музыкальным языком, навыками познания музыки как искусства интонируемого смысла;
- овладение основными способами исследовательской деятельности на звуковом материале самой музыки, а также на материале искусствоведческой, исторической, публицистической информации о различных явлениях музыкального искусства, использование доступного объема специальной терминологии;

б) физического воспитания, формирования культуры здоровья и эмоционального благополучия:

- осознание ценности жизни с использованием собственного жизненного опыта и опыта восприятия произведений искусства;
- соблюдение правил личной безопасности и гигиены, в том числе в процессе музыкально-исполнительской, творческой, исследовательской деятельности;
- умение осознавать свое эмоциональное состояние и эмоциональное состояние других, использовать интонационные средства для выражения своего состояния, в том числе в процессе повседневного общения;
- сформированность навыков рефлексии, признание своего права на ошибку и такого же

права другого человека;

7) трудового воспитания:

- установка на посильное активное участие в практической деятельности; трудолюбие в учебе, настойчивость в достижении поставленных целей; интерес к практическому изучению профессий в сфере культуры и искусства; уважение к труду и результатам трудовой деятельности;

8) экологического воспитания:

- повышение уровня экологической культуры, осознание глобального характера экологических проблем и путей их решения;
- нравственно-эстетическое отношение к природе,
- участие в экологических проектах через различные формы музыкального творчества

9) адаптации к изменяющимся условиям социальной и природной среды:

- освоение обучающимися социального опыта, основных социальных ролей, норм и правил общественного поведения, форм социальной жизни, включая семью, группы, сформированные в учебной исследовательской и творческой деятельности, а также в рамках социального взаимодействия с людьми из другой культурной среды;
- стремление перенимать опыт, учиться у других людей, в том числе в разнообразных проявлениях творчества, овладения различными навыками в сфере музыкального и других видов искусства;
- воспитание чувства нового, способность ставить и решать нестандартные задачи, предвидеть ход событий, обращать внимание на перспективные тенденции и направления развития культуры и социума;
- способность осознавать стрессовую ситуацию, оценивать происходящие изменения и их последствия, опираясь на жизненный интонационный и эмоциональный опыт, опыт и навыки управления своими психоэмоциональными ресурсами в стрессовой ситуации, воля к победе.

Метапредметные результаты

В результате изучения музыки на уровне основного общего образования у обучающегося будут сформированы универсальные познавательные учебные действия, универсальные коммуникативные учебные действия, универсальные регулятивные учебные действия.

5 класс

1. Овладение универсальными познавательными действиями

У обучающегося будут сформированы следующие базовые логические действия как часть универсальных познавательных учебных действий:

- устанавливать существенные признаки для классификации музыкальных явлений, выбирать основания для анализа, сравнения и обобщения отдельных интонаций, мелодий и ритмов, других элементов музыкального языка;
- сопоставлять, сравнивать на основании существенных признаков произведения, жанры и стили музыкального и других видов искусства;
- обнаруживать взаимные влияния отдельных видов, жанров и стилей музыки друг на друга, формулировать гипотезы о взаимосвязях;

- выявлять общее и особенное, закономерности и противоречия в комплексе выразительных средств, используемых при создании музыкального образа конкретного произведения, жанра, стиля;
- выявлять и характеризовать существенные признаки конкретного музыкального звучания;
- самостоятельно обобщать и формулировать выводы по результатам проведённого слухового наблюдения-исследования .

У обучающегося будут сформированы следующие базовые исследовательские действия как часть универсальных познавательных учебных действий:

- следовать внутренним слухом за развитием музыкального процесса, «наблюдать» звучание музыки;
- использовать вопросы как исследовательский инструмент познания;
- формулировать собственные вопросы, фиксирующие несоответствие между реальным и желательным состоянием учебной ситуации, восприятия, исполнения музыки;
- составлять алгоритм действий и использовать его для решения учебных, в том числе исполнительских и творческих задач;
- проводить по самостоятельно составленному плану небольшое исследование по установлению особенностей музыкально-языковых единиц, сравнению художественных процессов, музыкальных явлений, культурных объектов между собой;
- самостоятельно формулировать обобщения и выводы по результатам проведённого наблюдения, слухового исследования .

У обучающегося будут сформированы умения работать с информацией как часть универсальных познавательных учебных действий:

- применять различные методы, инструменты и запросы при поиске и отборе информации с учётом предложенной учебной задачи и заданных критериев;
- понимать специфику работы с аудиоинформацией, музыкальными записями;
- использовать интонирование для запоминания звуковой информации, музыкальных произведений;
- выбирать, анализировать, интерпретировать, обобщать и систематизировать информацию, представленную в аудиовидеоформатах, текстах, таблицах, схемах;
- использовать смысловое чтение для извлечения, обобщения и систематизации информации из одного или нескольких источников с учётом поставленных целей;
- оценивать надёжность информации по критериям, предложенным учителем или сформулированным самостоятельно;
- различать тексты информационного и художественного содержания, трансформировать, интерпретировать их в соответствии с учебной задачей;
- самостоятельно выбирать оптимальную форму представления информации (текст, таблица, схема, презентация, театрализация и др..) в зависимости от коммуникативной установки .

Овладение системой универсальных познавательных учебных действий обеспечивает сформированность когнитивных навыков обучающегося, в том числе развитие специфического типа интеллектуальной деятельности - музыкального мышления.

2 . Овладение универсальными коммуникативными действиями

У обучающегося будут сформированы умения как часть универсальных коммуникативных учебных действий:

Невербальная коммуникация:

- воспринимать музыку как искусство интонируемого смысла, стремиться понять эмоционально-образное содержание музыкального высказывания, понимать ограниченность словесного языка в передаче смысла музыкального произведения;
- передавать в собственном исполнении музыки художественное содержание, выражать настроение, чувства, личное отношение к исполняемому произведению;
- осознанно пользоваться интонационной выразительностью в быденной речи, понимать культурные нормы и значение интонации в повседневном общении; эффективно использовать интонационно-выразительные возможности в ситуации публичного выступления;
- распознавать невербальные средства общения (интонация, мимика, жесты), расценивать их как полноценные элементы коммуникации, адекватно включаться в соответствующий уровень общения .

Вербальное общение:

- воспринимать и формулировать суждения, выражать эмоции в соответствии с условиями и целями общения;
- выражать своё мнение, в том числе впечатления от общения с музыкальным искусством в устных и письменных текстах;
- понимать намерения других, проявлять уважительное отношение к собеседнику и в корректной форме формулировать свои возражения;
- вести диалог, дискуссию, задавать вопросы по существу обсуждаемой темы, поддерживать благожелательный тон диалога;
- публично представлять результаты учебной и творческой деятельности .

Совместная деятельность (сотрудничество):

- развивать навыки эстетически опосредованного сотрудничества, соучастия, сопереживания в процессе исполнения и восприятия музыки; понимать ценность такого социально-психологического опыта, экстраполировать его на другие сферы взаимодействия;
- понимать и использовать преимущества коллективной, групповой и индивидуальной музыкальной деятельности, выбирать наиболее эффективные формы взаимодействия при решении поставленной задачи;
- принимать цель совместной деятельности, коллективно строить действия по её достижению: распределять роли, договариваться, обсуждать процесс и результат совместной работы; уметь обобщать мнения нескольких людей, проявлять готовность руководить, выполнять поручения, подчиняться;
- оценивать качество своего вклада в общий продукт по критериям, самостоятельно сформулированным участниками взаимодействия; сравнивать результаты с исходной задачей и вклад каждого члена команды в достижение

результатов, разделять сферу ответственности и проявлять готовность к представлению отчёта перед группой.

3 . Овладение универсальными регулятивными действиями

У обучающегося будут сформированы умения самоорганизации как часть универсальных регулятивных учебных действий:

- ставить перед собой среднесрочные и долгосрочные цели по самосовершенствованию, в том числе в части творческих, исполнительских навыков и способностей, настойчиво продвигаться к поставленной цели;
- планировать достижение целей через решение ряда последовательных задач частного характера;
- самостоятельно составлять план действий, вносить необходимые коррективы в ходе его реализации;
- выявлять наиболее важные проблемы для решения в учебных и жизненных ситуациях;
- самостоятельно составлять алгоритм решения задачи (или его часть), выбирать способ решения учебной задачи с учётом имеющихся ресурсов и собственных возможностей, аргументировать предлагаемые варианты решений;
- проводить выбор и брать за него ответственность на себя .

У обучающегося будут сформированы умения самоконтроля (рефлексии) как часть универсальных регулятивных учебных действий:

- владеть способами самоконтроля, самомотивации и рефлексии;
- давать адекватную оценку учебной ситуации и предлагать план её изменения;
- предвидеть трудности, которые могут возникнуть при решении учебной задачи, и адаптировать решение к меняющимся обстоятельствам;
- объяснять причины достижения (недостижения) результатов деятельности; понимать причины неудач и уметь предупреждать их, давать оценку приобретённому опыту;
- использовать музыку для улучшения самочувствия, сознательного управления своим психоэмоциональным состоянием, в том числе стимулировать состояния активности (бодрости), отдыха (релаксации), концентрации внимания и т. д.

У обучающегося будут сформированы умения эмоционального интеллекта как часть универсальных регулятивных учебных действий:

- чувствовать, понимать эмоциональное состояние самого себя и других людей, использовать возможности музыкального искусства для расширения своих компетенций в данной сфере;
- развивать способность управлять собственными эмоциями и эмоциями других как в повседневной жизни, так и в ситуациях музыкально-опосредованного общения; выявлять и анализировать причины эмоций; понимать мотивы и намерения другого человека, анализируя коммуникативно-интонационную ситуацию;
- регулировать способ выражения собственных эмоций .

У обучающегося будут сформированы умения принимать себя и других как часть универсальных регулятивных учебных действий:

- уважительно и осознанно относиться к другому человеку и его мнению, эстетическим предпочтениям и вкусам;

- признавать своё и чужое право на ошибку, при обнаружении ошибки фокусироваться не на ней самой, а на способе улучшения результатов деятельности;
- принимать себя и других, не осуждая; проявлять открытость; осознавать невозможность контролировать всё вокруг.

6 класс

1. Овладение универсальными познавательными действиями

У обучающегося будут сформированы следующие базовые логические действия как часть универсальных познавательных учебных действий:

- устанавливать существенные признаки для классификации музыкальных явлений, выбирать основания для анализа, сравнения и обобщения отдельных интонаций, мелодий и ритмов, других элементов музыкального языка;
- сопоставлять, сравнивать на основании существенных признаков произведения, жанры и стили музыкального и других видов искусства;
- обнаруживать взаимные влияния отдельных видов, жанров и стилей музыки друг на друга, формулировать гипотезы о взаимосвязях;
- выявлять общее и особенное, закономерности и противоречия в комплексе выразительных средств, используемых при создании музыкального образа конкретного произведения, жанра, стиля;
- выявлять и характеризовать существенные признаки конкретного музыкального звучания;
- самостоятельно обобщать и формулировать выводы по результатам проведённого слухового наблюдения-исследования .

У обучающегося будут сформированы следующие базовые исследовательские действия как часть универсальных познавательных учебных действий:

- следовать внутренним слухом за развитием музыкального процесса, «наблюдать» звучание музыки;
- использовать вопросы как исследовательский инструмент познания;
- формулировать собственные вопросы, фиксирующие несоответствие между реальным и желательным состоянием учебной ситуации, восприятия, исполнения музыки;
- составлять алгоритм действий и использовать его для решения учебных, в том числе исполнительских и творческих задач;
- проводить по самостоятельно составленному плану небольшое исследование по установлению особенностей музыкально-языковых единиц, сравнению художественных процессов, музыкальных явлений, культурных объектов между собой;
- самостоятельно формулировать обобщения и выводы по результатам проведённого наблюдения, слухового исследования .

У обучающегося будут сформированы умения работать с информацией как часть универсальных познавательных учебных действий:

- применять различные методы, инструменты и запросы при поиске и отборе информации с учётом предложенной учебной задачи и заданных критериев;
- понимать специфику работы с аудиоинформацией, музыкальными записями;
- использовать интонирование для запоминания звуковой информации, музыкальных произведений;

- выбирать, анализировать, интерпретировать, обобщать и систематизировать информацию, представленную в аудиовидеоформатах, текстах, таблицах, схемах;
- использовать смысловое чтение для извлечения, обобщения и систематизации информации из одного или нескольких источников с учётом поставленных целей;
- оценивать надёжность информации по критериям, предложенным учителем или сформулированным самостоятельно;
- различать тексты информационного и художественного содержания, трансформировать, интерпретировать их в соответствии с учебной задачей;
- самостоятельно выбирать оптимальную форму представления информации (текст, таблица, схема, презентация, театрализация и др..) в зависимости от коммуникативной установки.

Овладение системой универсальных познавательных учебных действий обеспечивает сформированность когнитивных навыков обучающихся, в том числе развитие специфического типа интеллектуальной деятельности - музыкального мышления.

2 . Овладение универсальными коммуникативными действиями

У обучающегося будут сформированы умения как часть универсальных коммуникативных учебных действий:

Невербальная коммуникация:

- воспринимать музыку как искусство интонируемого смысла, стремиться понять эмоционально-образное содержание музыкального высказывания, понимать ограниченность словесного языка в передаче смысла музыкального произведения;
- передавать в собственном исполнении музыки художественное содержание, выражать настроение, чувства, личное отношение к исполняемому произведению;
- осознанно пользоваться интонационной выразительностью в обыденной речи, понимать культурные нормы и значение интонации в повседневном общении; эффективно использовать интонационно-выразительные возможности в ситуации публичного выступления;
- распознавать невербальные средства общения (интонация, мимика, жесты), расценивать их как полноценные элементы коммуникации, адекватно включаться в соответствующий уровень общения .

Вербальное общение:

- воспринимать и формулировать суждения, выражать эмоции в соответствии с условиями и целями общения;
- выражать своё мнение, в том числе впечатления от общения с музыкальным искусством в устных и письменных текстах;
- понимать намерения других, проявлять уважительное отношение к собеседнику и в корректной форме формулировать свои возражения;
- вести диалог, дискуссию, задавать вопросы по существу обсуждаемой темы, поддерживать благожелательный тон диалога;

- публично представлять результаты учебной и творческой деятельности.

Совместная деятельность (сотрудничество):

- развивать навыки эстетически опосредованного сотрудничества, соучастия, сопереживания в процессе исполнения и восприятия музыки; понимать ценность такого социально-психологического опыта, экстраполировать его на другие сферы взаимодействия;
- понимать и использовать преимущества коллективной, групповой и индивидуальной музыкальной деятельности, выбирать наиболее эффективные формы взаимодействия при решении поставленной задачи;
- принимать цель совместной деятельности, коллективно строить действия по её достижению: распределять роли, договариваться, обсуждать процесс и результат совместной работы; уметь обобщать мнения нескольких людей, проявлять готовность руководить, выполнять поручения, подчиняться;
- оценивать качество своего вклада в общий продукт по критериям, самостоятельно сформулированным участниками взаимодействия; сравнивать результаты с исходной задачей и вклад каждого члена команды в достижение результатов, разделять сферу ответственности и проявлять готовность к представлению отчёта перед группой.

3. Овладение универсальными регулятивными действиями

У обучающегося будут сформированы умения самоорганизации как часть универсальных регулятивных учебных действий:

- ставить перед собой среднесрочные и долгосрочные цели по самосовершенствованию, в том числе в части творческих, исполнительских навыков и способностей, настойчиво продвигаться к поставленной цели;
- планировать достижение целей через решение ряда последовательных задач частного характера;
- самостоятельно составлять план действий, вносить необходимые коррективы в ходе его реализации;
- выявлять наиболее важные проблемы для решения в учебных и жизненных ситуациях;
- самостоятельно составлять алгоритм решения задачи (или его часть), выбирать способ решения учебной задачи с учётом имеющихся ресурсов и собственных возможностей, аргументировать предлагаемые варианты решений;
- проводить выбор и брать за него ответственность на себя.

У обучающегося будут сформированы умения самоконтроля (рефлексии) как часть универсальных регулятивных учебных действий:

- владеть способами самоконтроля, самомотивации и рефлексии;
- давать адекватную оценку учебной ситуации и предлагать план её изменения;
- предвидеть трудности, которые могут возникнуть при решении учебной задачи, и адаптировать решение к меняющимся обстоятельствам;
- объяснять причины достижения (недостижения) результатов деятельности; понимать причины неудач и уметь предупреждать их, давать оценку приобретённому опыту;
- использовать музыку для улучшения самочувствия, сознательного управления своим психоэмоциональным состоянием, в том числе стимулировать состояния активности (бодрости), отдыха (релаксации), концентрации внимания и т. д.

У обучающегося будут сформированы умения эмоционального интеллекта как часть

универсальных регулятивных учебных действий:

- чувствовать, понимать эмоциональное состояние самого себя и других людей, использовать возможности музыкального искусства для расширения своих компетенций в данной сфере;
- развивать способность управлять собственными эмоциями и эмоциями других как в повседневной жизни, так и в ситуациях музыкально-опосредованного общения; выявлять и анализировать причины эмоций; понимать мотивы и намерения другого человека, анализируя коммуникативно-интонационную ситуацию;
- регулировать способ выражения собственных эмоций.

У обучающегося будут сформированы умения принимать себя и других как часть универсальных регулятивных учебных действий:

- уважительно и осознанно относиться к другому человеку и его мнению, эстетическим предпочтениям и вкусам;
- признавать своё и чужое право на ошибку, при обнаружении ошибки фокусироваться не на ней самой, а на способе улучшения результатов деятельности;
- принимать себя и других, не осуждая; проявлять открытость; осознавать невозможность контролировать всё вокруг.

7 класс

1. Овладение универсальными познавательными действиями

У обучающегося будут сформированы следующие базовые логические действия как часть универсальных познавательных учебных действий:

- устанавливать существенные признаки для классификации музыкальных явлений, выбирать основания для анализа, сравнения и обобщения отдельных интонаций, мелодий и ритмов, других элементов музыкального языка;
- сопоставлять, сравнивать на основании существенных признаков произведения, жанры и стили музыкального и других видов искусства;
- обнаруживать взаимные влияния отдельных видов, жанров и стилей музыки друг на друга, формулировать гипотезы о взаимосвязях;
- выявлять общее и особенное, закономерности и противоречия в комплексе выразительных средств, используемых при создании музыкального образа конкретного произведения, жанра, стиля;
- выявлять и характеризовать существенные признаки конкретного музыкального звучания;
- самостоятельно обобщать и формулировать выводы по результатам проведённого слухового наблюдения-исследования.

У обучающегося будут сформированы следующие базовые исследовательские действия как часть универсальных познавательных учебных действий:

- следовать внутренним слухом за развитием музыкального процесса, «наблюдать» звучание музыки;
- использовать вопросы как исследовательский инструмент познания;
- формулировать собственные вопросы, фиксирующие несоответствие между реальным и желательным состоянием учебной ситуации, восприятия, исполнения музыки;

- составлять алгоритм действий и использовать его для решения учебных, в том числе исполнительских и творческих задач;
- проводить по самостоятельно составленному плану небольшое исследование по установлению особенностей музыкально-языковых единиц, сравнению художественных процессов, музыкальных явлений, культурных объектов между собой;
- самостоятельно формулировать обобщения и выводы по результатам проведённого наблюдения, слухового исследования.

У обучающегося будут сформированы умения работать с информацией как часть универсальных познавательных учебных действий:

- применять различные методы, инструменты и запросы при поиске и отборе информации с учётом предложенной учебной задачи и заданных критериев;
- понимать специфику работы с аудиоинформацией, музыкальными записями;
- использовать интонирование для запоминания звуковой информации, музыкальных произведений;
- выбирать, анализировать, интерпретировать, обобщать и систематизировать информацию, представленную в аудиовидеоформатах, текстах, таблицах, схемах;
- использовать смысловое чтение для извлечения, обобщения и систематизации информации из одного или нескольких источников с учётом поставленных целей;
- оценивать надёжность информации по критериям, предложенным учителем или сформулированным самостоятельно;
- различать тексты информационного и художественного содержания, трансформировать, интерпретировать их в соответствии с учебной задачей;
- самостоятельно выбирать оптимальную форму представления информации (текст, таблица, схема, презентация, театрализация и др.) в зависимости от коммуникативной установки.

Овладение системой универсальных познавательных учебных действий обеспечивает сформированность когнитивных навыков обучающихся, в том числе развитие специфического типа интеллектуальной деятельности - музыкального мышления.

2. Овладение универсальными коммуникативными действиями

У обучающегося будут сформированы умения как часть универсальных коммуникативных учебных действий:

Невербальная коммуникация:

- воспринимать музыку как искусство интонируемого смысла, стремиться понять эмоционально-образное содержание музыкального высказывания, понимать ограниченность словесного языка в передаче смысла музыкального произведения;
- передавать в собственном исполнении музыки художественное содержание, выражать настроение, чувства, личное отношение к исполняемому произведению;
- осознанно пользоваться интонационной выразительностью в бытовой речи, понимать культурные нормы и значение интонации в повседневном общении;

эффективно использовать интонационно-выразительные возможности в ситуации публичного выступления;

- распознавать невербальные средства общения (интонация, мимика, жесты), расценивать их как полноценные элементы коммуникации, адекватно включаться в соответствующий уровень общения.

Вербальное общение:

- воспринимать и формулировать суждения, выражать эмоции в соответствии с условиями и целями общения;
- выражать своё мнение, в том числе впечатления от общения с музыкальным искусством в устных и письменных текстах;
- понимать намерения других, проявлять уважительное отношение к собеседнику и в корректной форме формулировать свои возражения;
- вести диалог, дискуссию, задавать вопросы по существу обсуждаемой темы, поддерживать благожелательный тон диалога;
- публично представлять результаты учебной и творческой деятельности.

Совместная деятельность (сотрудничество):

- развивать навыки эстетически опосредованного сотрудничества, соучастия, сопереживания в процессе исполнения и восприятия музыки; понимать ценность такого социально-психологического опыта, экстраполировать его на другие сферы взаимодействия;
- понимать и использовать преимущества коллективной, групповой и индивидуальной музыкальной деятельности, выбирать наиболее эффективные формы взаимодействия при решении поставленной задачи;
- принимать цель совместной деятельности, коллективно строить действия по её достижению: распределять роли, договариваться, обсуждать процесс и результат совместной работы; уметь обобщать мнения нескольких людей, проявлять готовность руководить, выполнять поручения, подчиняться;
- оценивать качество своего вклада в общий продукт по критериям, самостоятельно сформулированным участниками взаимодействия; сравнивать результаты с исходной задачей и вклад каждого члена команды в достижение результатов, разделять сферу ответственности и проявлять готовность к представлению отчёта перед группой.

3. Овладение универсальными регулятивными действиями

У обучающегося будут сформированы умения самоорганизации как часть универсальных регулятивных учебных действий:

- ставить перед собой среднесрочные и долгосрочные цели по самосовершенствованию, в том числе в части творческих, исполнительских навыков и способностей, настойчиво продвигаться к поставленной цели;
- планировать достижение целей через решение ряда последовательных задач частного характера;
- самостоятельно составлять план действий, вносить необходимые коррективы в ходе его реализации;
- выявлять наиболее важные проблемы для решения в учебных и жизненных ситуациях;

- самостоятельно составлять алгоритм решения задачи (или его часть), выбирать способ решения учебной задачи с учётом имеющихся ресурсов и собственных возможностей, аргументировать предлагаемые варианты решений;
- проводить выбор и брать за него ответственность на себя.

У обучающегося будут сформированы умения самоконтроля (рефлексии) как часть универсальных регулятивных учебных действий:

- владеть способами самоконтроля, самомотивации и рефлексии;
- давать адекватную оценку учебной ситуации и предлагать план её изменения;
- предвидеть трудности, которые могут возникнуть при решении учебной задачи, и адаптировать решение к меняющимся обстоятельствам;
- объяснять причины достижения (недостижения) результатов деятельности; понимать причины неудач и уметь предупреждать их, давать оценку приобретённому опыту;
- использовать музыку для улучшения самочувствия, сознательного управления своим психоэмоциональным состоянием, в том числе стимулировать состояния активности (бодрости), отдыха (релаксации), концентрации внимания и т. д.

У обучающегося будут сформированы умения эмоционального интеллекта как часть универсальных регулятивных учебных действий:

- чувствовать, понимать эмоциональное состояние самого себя и других людей, использовать возможности музыкального искусства для расширения своих компетенций в данной сфере;
- развивать способность управлять собственными эмоциями и эмоциями других как в повседневной жизни, так и в ситуациях музыкально-опосредованного общения; выявлять и анализировать причины эмоций; понимать мотивы и намерения другого человека, анализируя коммуникативно-интонационную ситуацию;
- регулировать способ выражения собственных эмоций.

У обучающегося будут сформированы умения принимать себя и других как часть универсальных регулятивных учебных действий:

- уважительно и осознанно относиться к другому человеку и его мнению, эстетическим предпочтениям и вкусам;
- признавать своё и чужое право на ошибку, при обнаружении ошибки фокусироваться не на ней самой, а на способе улучшения результатов деятельности;
- принимать себя и других, не осуждая; проявлять открытость; осознавать невозможность контролировать всё вокруг.

8 класс

1. Овладение универсальными познавательными действиями

У обучающегося будут сформированы следующие базовые логические действия как часть универсальных познавательных учебных действий:

- устанавливать существенные признаки для классификации музыкальных явлений, выбирать основания для анализа, сравнения и обобщения отдельных интонаций, мелодий и ритмов, других элементов музыкального языка;
- сопоставлять, сравнивать на основании существенных признаков произведения, жанры и стили музыкального и других видов искусства;

- обнаруживать взаимные влияния отдельных видов, жанров и стилей музыки друг на друга, формулировать гипотезы о взаимосвязях;
- выявлять общее и особенное, закономерности и противоречия в комплексе выразительных средств, используемых при создании музыкального образа конкретного произведения, жанра, стиля;
- выявлять и характеризовать существенные признаки конкретного музыкального звучания;
- самостоятельно обобщать и формулировать выводы по результатам проведённого слухового наблюдения-исследования .

У обучающегося будут сформированы следующие базовые исследовательские действия как часть универсальных познавательных учебных действий:

- следовать внутренним слухом за развитием музыкального процесса, «наблюдать» звучание музыки;
- использовать вопросы как исследовательский инструмент познания;
- формулировать собственные вопросы, фиксирующие несоответствие между реальным и желательным состоянием учебной ситуации, восприятия, исполнения музыки;
- составлять алгоритм действий и использовать его для решения учебных, в том числе исполнительских и творческих задач;
- проводить по самостоятельно составленному плану небольшое исследование по установлению особенностей музыкально-языковых единиц, сравнению художественных процессов, музыкальных явлений, культурных объектов между собой;
- самостоятельно формулировать обобщения и выводы по результатам проведённого наблюдения, слухового исследования .

У обучающегося будут сформированы умения работать с информацией как часть универсальных познавательных учебных действий:

- применять различные методы, инструменты и запросы при поиске и отборе информации с учётом предложенной учебной задачи и заданных критериев;
- понимать специфику работы с аудиоинформацией, музыкальными записями;
- использовать интонирование для запоминания звуковой информации, музыкальных произведений;
- выбирать, анализировать, интерпретировать, обобщать и систематизировать информацию, представленную в аудиовидеоформатах, текстах, таблицах, схемах;
- использовать смысловое чтение для извлечения, обобщения и систематизации информации из одного или нескольких источников с учётом поставленных целей;
- оценивать надёжность информации по критериям, предложенным учителем или сформулированным самостоятельно;
- различать тексты информационного и художественного содержания, трансформировать, интерпретировать их в соответствии с учебной задачей;
- самостоятельно выбирать оптимальную форму представления информации (текст, таблица, схема, презентация, театрализация и др..) в зависимости от коммуникативной установки .

Овладение системой универсальных познавательных учебных действий обеспечивает сформированность когнитивных навыков обучающихся, в том числе развитие специфического типа интеллектуальной деятельности - музыкального мышления.

2 . Овладение универсальными коммуникативными действиями

У обучающегося будут сформированы умения как часть универсальных коммуникативных учебных действий:

Невербальная коммуникация:

- воспринимать музыку как искусство интонируемого смысла, стремиться понять эмоционально-образное содержание музыкального высказывания, понимать ограниченность словесного языка в передаче смысла музыкального произведения;
- передавать в собственном исполнении музыки художественное содержание, выражать настроение, чувства, личное отношение к исполняемому произведению;
- осознанно пользоваться интонационной выразительностью в быденной речи, понимать культурные нормы и значение интонации в повседневном общении; эффективно использовать интонационно-выразительные возможности в ситуации публичного выступления;
- распознавать невербальные средства общения (интонация, мимика, жесты), расценивать их как полноценные элементы коммуникации, адекватно включаться в соответствующий уровень общения .

Вербальное общение:

- воспринимать и формулировать суждения, выражать эмоции в соответствии с условиями и целями общения;
- выражать своё мнение, в том числе впечатления от общения с музыкальным искусством в устных и письменных текстах;
- понимать намерения других, проявлять уважительное отношение к собеседнику и в корректной форме формулировать свои возражения;
- вести диалог, дискуссию, задавать вопросы по существу обсуждаемой темы, поддерживать благожелательный тон диалога;
- публично представлять результаты учебной и творческой деятельности .

Совместная деятельность (сотрудничество):

- развивать навыки эстетически опосредованного сотрудничества, соучастия, сопереживания в процессе исполнения и восприятия музыки; понимать ценность такого социально-психологического опыта, экстраполировать его на другие сферы взаимодействия;
- понимать и использовать преимущества коллективной, групповой и индивидуальной музыкальной деятельности, выбирать наиболее эффективные формы взаимодействия при решении поставленной задачи;
- принимать цель совместной деятельности, коллективно строить действия по её достижению: распределять роли, договариваться, обсуждать процесс и результат совместной работы; уметь обобщать мнения нескольких людей, проявлять готовность руководить, выполнять поручения, подчиняться;
- оценивать качество своего вклада в общий продукт по критериям, самостоятельно сформулированным участниками взаимодействия; сравнивать результаты с исходной задачей и вклад каждого члена команды в достижение

результатов, разделять сферу ответственности и проявлять готовность к представлению отчёта перед группой.

3 . Овладение универсальными регулятивными действиями

У обучающегося будут сформированы умения самоорганизации как часть универсальных регулятивных учебных действий:

- ставить перед собой среднесрочные и долгосрочные цели по самосовершенствованию, в том числе в части творческих, исполнительских навыков и способностей, настойчиво продвигаться к поставленной цели;
- планировать достижение целей через решение ряда последовательных задач частного характера;
- самостоятельно составлять план действий, вносить необходимые коррективы в ходе его реализации;
- выявлять наиболее важные проблемы для решения в учебных и жизненных ситуациях;
- самостоятельно составлять алгоритм решения задачи (или его часть), выбирать способ решения учебной задачи с учётом имеющихся ресурсов и собственных возможностей, аргументировать предлагаемые варианты решений;
- проводить выбор и брать за него ответственность на себя .

У обучающегося будут сформированы умения самоконтроля (рефлексии) как часть универсальных регулятивных учебных действий:

- владеть способами самоконтроля, самомотивации и рефлексии;
- давать адекватную оценку учебной ситуации и предлагать план её изменения;
- предвидеть трудности, которые могут возникнуть при решении учебной задачи, и адаптировать решение к меняющимся обстоятельствам;
- объяснять причины достижения (недостижения) результатов деятельности; понимать причины неудач и уметь предупреждать их, давать оценку приобретённому опыту;
- использовать музыку для улучшения самочувствия, сознательного управления своим психоэмоциональным состоянием, в том числе стимулировать состояния активности (бодрости), отдыха (релаксации), концентрации внимания и т. д.

У обучающегося будут сформированы умения эмоционального интеллекта как часть универсальных регулятивных учебных действий:

- чувствовать, понимать эмоциональное состояние самого себя и других людей, использовать возможности музыкального искусства для расширения своих компетенций в данной сфере;
- развивать способность управлять собственными эмоциями и эмоциями других как в повседневной жизни, так и в ситуациях музыкально-опосредованного общения; выявлять и анализировать причины эмоций; понимать мотивы и намерения другого человека, анализируя коммуникативно-интонационную ситуацию;
- регулировать способ выражения собственных эмоций .

У обучающегося будут сформированы умения принимать себя и других как часть универсальных регулятивных учебных действий:

- уважительно и осознанно относиться к другому человеку и его мнению, эстетическим предпочтениям и вкусам;

- признавать своё и чужое право на ошибку, при обнаружении ошибки фокусироваться не на ней самой, а на способе улучшения результатов деятельности;
- принимать себя и других, не осуждая; проявлять открытость; осознавать невозможность контролировать всё вокруг.

Предметные результаты (5-8 классы)

Предметные результаты освоения программы по музыке на уровне основного общего образования. Предметные результаты характеризуют сформированность у обучающихся основ музыкальной культуры и проявляются в способности к музыкальной деятельности, потребности в регулярном общении с музыкальным искусством во всех доступных формах, органичном включении музыки в актуальный контекст своей жизни.

Обучающиеся, освоившие основную образовательную программу по предмету «Музыка»:

— осознают принципы универсальности и всеобщности музыки как вида искусства, неразрывную связь музыки и жизни человека, всего человечества, могут рассуждать на эту тему;

— воспринимают российскую музыкальную культуру как целостное и самобытное цивилизационное явление;

— знают достижения отечественных мастеров музыкальной культуры, испытывают гордость за них;

— сознательно стремятся к укреплению и сохранению собственной музыкальной идентичности (разбираются в особенностях музыкальной культуры своего народа, узнают на слух родные интонации среди других, стремятся участвовать в исполнении музыки своей национальной традиции, понимают ответственность за сохранение и передачу следующим поколениям музыкальной культуры своего народа);

— понимают роль музыки как социально значимого явления, формирующего общественные вкусы и настроения, включённого в развитие политического, экономического, религиозного, иных аспектов развития общества.

Предметные результаты, формируемые в ходе изучения предмета «Музыка», сгруппированы по учебным модулям и должны отражать сформированность умений.

К концу изучения **модуля № 1 «Музыка моего края»** обучающийся научится:

- отличать и ценить музыкальные традиции своей родного края, народа;
- характеризовать особенности творчества народных и профессиональных музыкантов, творческих коллективов своего края;
- исполнять и оценивать образцы музыкального фольклора и сочинения композиторов своей малой Родины.

К концу изучения **модуля № 2 «Народное музыкальное творчество России»** обучающийся научится:

- определять на слух музыкальные образцы, относящиеся к русскому музыкальному фольклору, к музыке народов Северного Кавказа, республик Поволжья, Сибири (не менее трех региональных фольклорных традиций на выбор учителя);
- различать на слух и исполнять произведения различных жанров фольклорной музыки;
- определять на слух принадлежность народных музыкальных инструментов к группам духовых, струнных, ударно-шумовых инструментов;

- объяснять на примерах связь устного народного музыкального творчества и деятельности профессиональных музыкантов в развитии общей культуры страны.

К концу изучения **модуля № 3 «Русская классическая музыка»** обучающийся научится:

- различать на слух произведения русских композиторов-классиков, называть автора, произведение, исполнительский состав;
- характеризовать музыкальный образ и выразительные средства, использованные композитором, способы развития и форму строения музыкального произведения;
- исполнять (в том числе фрагментарно, отдельными темами) сочинения русских композиторов;
- характеризовать творчество не менее двух отечественных композиторов-классиков, приводить примеры наиболее известных сочинений.

К концу изучения **модуля № 4 «Жанры музыкального искусства»** обучающийся научится:

- различать и характеризовать жанры музыки (театральные, камерные и симфонические, вокальные и инструментальные), знать их разновидности, приводить примеры;
- рассуждать о круге образов и средствах их воплощения, типичных для данного жанра;
- выразительно исполнять произведения (в том числе фрагменты) вокальных, инструментальных и музыкально-театральных жанров.

К концу изучения **модуля №5 «Музыка народов мира»** обучающийся научится:

- определять на слух музыкальные произведения, относящиеся к западноевропейской, латиноамериканской, азиатской традиционной музыкальной культуре, в том числе к отдельным самобытным культурно-национальным традициям;
- различать на слух и исполнять произведения различных жанров фольклорной музыки;
- определять на слух принадлежность народных музыкальных инструментов к группам духовых, струнных, ударно-шумовых инструментов;
- различать на слух и узнавать признаки влияния музыки разных народов мира в сочинениях профессиональных композиторов (из числа изученных культурно-национальных традиций и жанров).

К концу изучения **модуля № 6 «Европейская классическая музыка»** обучающийся научится:

- различать на слух произведения европейских композиторов-классиков, называть автора, произведение, исполнительский состав;
- определять принадлежность музыкального произведения к одному из художественных стилей (барокко, классицизм, романтизм, импрессионизм);
- исполнять (в том числе фрагментарно) сочинения композиторов-классиков;
- характеризовать музыкальный образ и выразительные средства, использованные композитором, способы развития и форму строения музыкального произведения;
- характеризовать творчество не менее двух композиторов-классиков, приводить примеры наиболее известных сочинений.

К концу изучения **модуля № 7 «Духовная музыка»** обучающийся научится:

- различать и характеризовать жанры и произведения русской и европейской духовной музыки;

- исполнять произведения русской и европейской духовной музыки;
- приводить примеры сочинений духовной музыки, называть их автора.

К концу изучения модуля № 8 «Современная музыка: основные жанры и направления» обучающийся научится:

- определять и характеризовать стили, направления и жанры современной музыки;
- различать и определять на слух виды оркестров, ансамблей, тембры музыкальных инструментов, входящих в их состав;
- исполнять современные музыкальные произведения в разных видах деятельности.

К концу изучения модуля № 9 «Связь музыки с другими видами искусства» обучающийся научится:

- определять стилевые и жанровые параллели между музыкой и другими видами искусств;
- различать и анализировать средства выразительности разных видов искусств;
- импровизировать, создавать произведения в одном виде искусства на основе восприятия произведения другого вида искусства (сочинение, рисунок по мотивам музыкального произведения, озвучивание картин, кинофрагментов) или подбирать ассоциативные пары произведений из разных видов искусств, объясняя логику выбора;
- высказывать суждения об основной идее, средствах ее воплощения, интонационных особенностях, жанре, исполнителях музыкального произведений

3. Тематическое планирование

Тематическое планирование: Музыка 5 класс

Тематические блоки, темы/раздел	Основное содержание	Основные виды деятельности обучающихся
1. «Музыка моего края» (3 часа) 1.1. Фольклор – народное творчество	Традиционная музыка — отражение жизни народа. Жанры детского и игрового фольклора (игры, пляски, хороводы и др.)	Знакомство со звучанием фольклорных образцов в аудио- и видеозаписи. Определение на слух: принадлежности к народной или композиторской музыке; исполнительского состава (вокального, инструментального, смешанного); жанра, основного настроения, характера музыки. Разучивание и исполнение народных песен, танцев, инструментальных наигрышей, фольклорных игр.

<p>2. «Народное музыкальное творчество России»(2 часа)</p> <p>2.1 Россия – наш общий дом</p> <p>2.2 Фольклор в творчестве профессиональных композиторов</p>	<p>Богатство и разнообразие фольклорных традиций народов нашей страны. Музыка наших соседей, музыка других регионов.</p> <p>Народные истоки композиторского творчества: обработки фольклора, цитаты; картины родной природы и отражение типичных образов, характеров, важных исторических событий. Внутреннее родство композиторского и народного творчества на интонационном уровне</p>	<p>Знакомство со звучанием фольклорных образцов близких и далёких регионов в аудио- и видеозаписи.Определение на слух: принадлежности к народной или композиторской музыке; исполнительского состава (вокального, инструментального, смешанного); жанра, характера музыки.</p> <p>Сравнение аутентичного звучания фольклора и фольклорных мелодий в композиторской обработке; разучивание, исполнение народной песни в композиторской обработке; знакомство с фрагментом крупного сочинения (симфония), в котором использованы подлинные народные мелодии; наблюдение за принципами композиторской обработки, развития фольклорного тематического материала</p>
<p>3. «Русская классическая музыка» (3 часа)</p> <p>3.1 Образы родной земли</p> <p>3.2 Золотой век русской культуры</p>	<p>Вокальная музыка на стихи русских поэтов, программные инструментальные произведения, посвящённые картинам русской природы, народного быта, сказкам, легендам (например творчества М. И. Глинки, С. В. Рахманинова, В. А. Гаврилина и других композиторов.</p>	<p>Выявление мелодичности, интонационной близости русскому фольклору; разучивание, исполнение не менее одного вокального произведения, сочиненного русским композитором-классиком; вариативно: рисование по мотивам прослушанных музыкальных произведений</p> <p>Знакомство с шедеврами русской музыки XIX века, анализ художественного содержания, выразительных средств. Разучивание, исполнение</p>

<p>3.3 История страны и народа в музыке русских композиторов</p>	<p>Светская музыка российского дворянства XIX века: музыкальные салоны, домашнее музицирование, балы, театры. Увлечение западным искусством, появление своих гениев. Синтез западноевропейской культуры и русских интонаций, настроений, образов (на примере творчества М. И. Глинки, П. И. Чайковского, Н. А. Римского-Корсакова и других композиторов)</p> <p>Образы народных героев, тема служения Отечеству в крупных театральных и симфонических произведениях русских композиторов (на примере сочинений композиторов – Н.А. Римского-Корсакова, А.П. Бородина, М.П. Мусоргского, С.С. Прокофьева, Г.В. Свиридова и других композиторов)</p>	<p>не менее одного вокального произведения лирического характера, сочинённого русским композитором-классиком. Музыкальная викторина на знание музыки, названий и авторов изученных произведений. вариативно: просмотр художественных фильмов, телепередач, посвященных русской культуре XIX века</p> <p>Знакомство с шедеврами русской музыки XIX–XX веков, анализ художественного содержания и способов выражения патриотической идеи, гражданского пафоса; разучивание, исполнение не менее одного вокального произведения патриотического содержания, сочиненного русским композитором-классиком; исполнение Гимна Российской Федерации; музыкальная викторина на знание музыки, названий и авторов изученных произведений; вариативно: просмотр художественных фильмов, телепередач, посвященных творчеству композиторов – членов русского музыкального общества «Могучая кучка»; просмотр видеозаписи оперы одного из русских композиторов (или посещение театра) или фильма, основанного на музыкальных сочинениях русских композиторов</p>
<p>4.«Жанры музыкального искусства» (7 часов) 4.1 Камерная музыка</p>	<p>Жанры камерной вокальной музыки (песня, романс, вокализ и др.) Инструментальная миниатюра (вальс, ноктюрн, прелюдия,</p>	<p>Слушание музыкальных произведений изучаемых жанров, (зарубежных и русских композиторов); анализ выразительных средств, характеристика музыкального образа. Определение на слух музыкальной формы и составление её буквенной наглядной схемы. Разучивание и исполнение</p>

<p>4.2 Симфоническая музыка</p> <p>4.3 Циклические формы и жанры</p>	<p>каприз и др.) Одночастная, двухчастная, трёхчастная репризная форма. Куплетная форма.</p> <p>Одночастные симфонические жанры (увертюра, картина). Симфония</p> <p>Сюита, цикл миниатюр (вокальных, инструментальных). Принцип контраста. Прелюдия и fuga. Соната, концерт: трехчастная форма, контраст основных тем, разработочный принцип развития</p>	<p>произведений вокальных и инструментальных жанров. вариативно: импровизация, сочинение кратких фрагментов с соблюдением основных признаков жанра (вокализ пение без слов, вальс – трехдольный метр); индивидуальная или коллективная импровизация в заданной форме; выражение музыкального образа камерной миниатюры через устный или письменный текст, рисунок, пластический этюд</p> <p>Знакомство с образцами симфонической музыки: программной увертюры, классической 4-частной симфонии; освоение основных тем (пропевание, графическая фиксация, пластическое интонирование), наблюдение за процессом развертывания музыкального повествования; образно-тематический конспект; исполнение (вокализация, пластическое интонирование, графическое моделирование, инструментальное музицирование) фрагментов симфонической музыки</p> <p>Знакомство с циклом миниатюр, определение принципа, основного художественного замысла цикла; разучивание и исполнение небольшого вокального цикла; знакомство со строением сонатной формы; определение на слух основных партий-тем в одной из классических сонат; вариативно: посещение концерта; предварительное изучение информации о произведениях концерта; последующее составление рецензии на концерт</p>
<p>5. «Музыка народов мира» (2 часа) 5.1 Музыкальный фольклор народов Европы</p>	<p>Интонации и ритмы, формы и жанры европейского фольклора (для изучения данной темы рекомендуется выбрать не менее 2–3 национальных культур из следующего списка: английский, австрийский,</p>	<p>Выявление характерных интонаций и ритмов в звучании традиционной музыки народов Европы. Выявление общего и особенного при сравнении изучаемых образцов европейского фольклора и фольклора народов России. Разучивание и исполнение народных песен, танцев. Двигательная, ритмическая, интонационная импровизация по мотивам</p>

<p>5.2 Музыкальный фольклор народов Азии и Африки</p>	<p>немецкий, французский, итальянский, испанский, польский, норвежский, венгерский фольклор). Каждая выбранная национальная культура должна быть представлена не менее чем двумя наиболее яркими явлениями. В том числе, но не исключительно – образцами типичных инструментов, жанров, стилевых и культурных особенностей (например, испанский фольклор – кастаньеты, фламенко, болеро; польский фольклор – мазурка, полонез; французский фольклор – рондо, трубадуры; австрийский фольклор – альпийский рог, тирольское пение, лендлер). Отражение европейского фольклора в творчестве профессиональных композиторов Африканская музыка – стихия ритма. Интонационно-ладовая основа музыки стран Азии (для изучения данного тематического блока рекоменду-ется выбрать 1–2 национальные традиции из следующего списка стран: Китай, Индия, Япония, Вьетнам, Индонезия,</p>	<p>изученных традиций народов Европы (в том числе в форме рондо)</p> <p>Выявление характерных интонаций и ритмов в звучании традиционной музыки народов Африки и Азии; выявление общего и особенного при сравнении изучаемых образцов азиатского фольклора и фольклора народов России; разучивание и исполнение народных песен, танцев; коллективные ритмические импровизации на шумовых и ударных инструментах; вариативно: исследовательские проекты по теме «Музыка стран Азии и Африки»</p>
---	--	---

	Иран, Турция), уникальные традиции, музыкальные инструменты. Представления о роли музыки в жизни людей	
6.«Европейская классическая музыка» (4 часа) 6.1 Национальные истоки классической музыки	Национальный музыкальный стиль на примеретворчества Ф. Шопена, Э. Грига и др. Значение и роль композитора — основоположника национальной классической музыки. Характерные жанры, образы,элементы музыкального языка.	Знакомство с образцами музыки разных жанров, типичных для рассматриваемых национальных стилей, творчества изучаемых композиторов. Определение на слух характерных интонаций, ритмов,элементов музыкального языка, умение напеть наиболее яркие интонации, прохлопать ритмические примеры из числа изучаемых классических произведений. Разучивание, исполнение не менее одного вокального произведения, сочинённого композитором-классиком (из числа изучаемых в данном разделе). Музыкальная викторина на знание музыки, названий и авторов изученных произведений. вариативно: исследовательские проекты о творчестве европейских композиторов-классиков, представителей национальных школ; просмотр художественных и документальных фильмов о творчестве выдающих европейских композиторов; посещение концерта классической музыки, балета
6.2 Музыка – зеркало эпохи	Стили барокко и классицизм (круг основных образов, характерных интонаций, жанров) Полифонический и гомофонно-гармонический склад на примере творчества И.С. Баха и Л. ван Бетховена.	Знакомство с образцами полифонической и гомофонно-гармонической музыки; разучивание, исполнение не менее одного вокального произведения, сочиненного композитором-классиком (из числа изучаемых в данном разделе); исполнение вокальных, ритмических, речевых канонов; музыкальная викторина на знание музыки, названий и авторов изученных произведений; вариативно: составление сравнительной таблицы стилей барокко и классицизм (на примере музыкального искусства, либо музыки и живописи, музыки и архитектуры); просмотр художественных фильмов и телепередач, посвященных стилям барокко и классицизм, творческому пути изучаемых композиторов
7.«Духовная музыка» (3 часа) 7.1 Храмовый синтез искусств	Музыка православного и католического богослужения	Повторение, обобщение и систематизация знаний о христианской культуре западноевропейской традиции русского православия, полученных на уроках музыки и основ религиозных культур и светской этики на уровне начального общего образования;

	(колокола, пение А capella / пение в сопровождении органа). Основные жанры, традиции. Образы Христа, Богородицы, Рождества, Воскресения.	осознание единства музыки со словом, живописью, скульптурой, архитектурой как сочетания разных проявлений единого мировоззрения, основной идеи христианства; исполнение вокальных произведений, связанных с религиозной традицией, перекликающихся с ней по тематике; определение сходства и различия элементов разных видов искусства (музыки, живописи, архитектуры), относящихся: к русской православной традиции; западноевропейской христианской традиции; другим конфессиям (по выбору учителя)
8.«Современная музыка: основные жанры и направления» (2 часа) 8.1 Мюзикл	Классика жанра – мюзиклы середины XX века (на примере творчества Ф. Лоу, Р. Роджерса, Э.Л. Уэббера). Современные постановки в жанре мюзикла на российской сцене.	Знакомство с музыкальными произведениями, сочинёнными зарубежными и отечественными композиторами в жанре мюзикла, сравнение с другими театральными жанрами (опера, балет). анализ рекламных объявлений о премьерах мюзиклов в современных средствах массовой информации; просмотр видеозаписи одного из мюзиклов, написание собственного рекламного текста для данной постановки; разучивание и исполнение отдельных номеров из мюзиклов
9. «Связь музыки с другими видами искусства» (6 часов) 9.1 Музыка и литература 9.2 Музыка и театр 9.3 Музыка кино и телевидения	Единство слова и музыки в вокальных жанрах (песня, романс, кантата, ноктюрн, баркарола, былина и др.). Интонации рассказа, повествования в инструментальной музыке (поэма и др.). Программная музыка. Музыка к драматическому спектаклю (на примере творчества Э. Грига и др.). Единство музыки, драматургии, сценической живописи, хореографии Музыка в немом и звуковом кино. Внутрикадровая и закадровая музыка. Жанры фильма-оперы, фильма-балета, фильма-мюзикла, музыкального мультфильма (на примере музыки Р. Роджерса, Г. Гладкова)	Знакомство с образцами вокальной и инструментальной музыки. Импровизация, сочинение мелодий на основе стихотворных строк, сравнение своих вариантов с мелодиями, сочинёнными композиторами (метод «Сочинение сочинённого»). Сочинение рассказа, стихотворения под впечатлением от восприятия инструментального музыкального произведения. Знакомство с образцами музыки, созданной отечественными и зарубежными композиторами для драматического театра; вариативно: постановка музыкального спектакля; посещение театра с последующим обсуждением (устно или письменно) роли музыки в данном спектакле. Знакомство с образцами киномузыки отечественных и зарубежных композиторов; просмотр фильмов с целью анализа выразительного эффекта, создаваемого музыкой; разучивание, исполнение песни из

		фильма; вариативно: создание любительского музыкального фильма; переозвучка фрагмента мультфильма; просмотр фильма-оперы или фильма-балета, аналитическое эссе с ответом на вопрос «В чем отличие видеозаписи
характера (2 часа)		Уроки обобщающего

Тематическое планирование: Музыка 6 класс

Тематические блоки, темы/раздел	Основное содержание	Основные виды деятельности обучающихся
1. «Музыка моего края» (4 часа) 1.1 Наш край сегодня	Современная музыкальная культура родного края. Гимн республики, города (при наличии). Земляки – композиторы, исполнители, деятели культуры. Театр, филармония, консерватория	Разучивание и исполнение гимна республики, города, песен местных композиторов; знакомство с творческой биографией, деятельностью местных мастеров культуры и искусства; вариативно: посещение местных музыкальных театров, музеев, концертов, написание отзыва с анализом спектакля, концерта, экскурсии; исследовательские проекты, посвященные деятелям музыкальной культуры своей малой родины (композиторам, исполнителям, творческим коллективам) творческие проекты (сочинение песен, создание аранжировок народных мелодий; съемка, монтаж и озвучивание любительского фильма), направленные на сохранение и продолжение музыкальных традиций своего края
2. «Народное музыкальное творчество России» (2 часа) 2.1 Фольклорные жанры 2.2 На рубежах культур	Общее и особенное в фольклоре народов России: лирика, эпос, танец. Взаимное влияние фольклорных традиций друг на друга. Этнографические экспедиции и фестивали. Современная жизнь фольклора	Знакомство со звучанием фольклора разных регионов России в аудио- и видеозаписи; аутентичная манера исполнения; выявление характерных интонаций и ритмов в звучании традиционной музыки разных народов; выявление общего и особенного при сравнении танцевальных, лирических и эпических песенных образцов фольклора разных народов России; разучивание и исполнение народных песен, танцев, эпических сказаний; двигательная, ритмическая, интонационная импровизация в характере изученных народных танцев и песен. Знакомство с примерами смешения культурных традиций в пограничных территориях (например, казачья лезгинка, калмыцкая гармошка), выявление причинно-следственных связей такого смешения; изучение творчества и вклада в развитие культуры современных этно-исполнителей, исследователей традиционного фольклора; вариативно: участие в этнографической экспедиции; посещение (участие) в фестивале традиционной культуры

<p>3.«Русская классическая музыка» (4 часа)</p> <p>3.1 Образы родной земли</p> <p>3.2 Русская исполнительская школа</p> <p>3.3 Русская музыка – взгляд в будущее</p> <p>3.4 История страны и народа в музыке русских композиторов</p> <p>3.5 Русский балет</p>	<p>Светская музыка российского дворянства XIX века: музыкальные салоны, домашнее музицирование, балы, театры. Увлечение западным искусством, появление своих гениев. Синтез западноевропейской культуры и русских интонаций, настроений, образов (на примере творчества М. И. Глинки, П. И. Чайковского, Н. А. Римского-Корсакова и др.)</p> <p>Творчество выдающихся отечественных исполнителей (А.Г. Рубинштейн, С.Рихтер, Л. Коган, М. Ростропович, Е.Мравинский и другие исполнители); консерватории в Москве и Санкт-Петербурге, родном городе. Конкурс имени П.И. Чайковского</p> <p>Идея светомузыки. Мистерии А.Н. Скрябина. Терменвокс, синтезатор Е. Мурзина, электронная музыка (на примере творчества А.Г. Шнитке, Э.Н. Артемьева и других композиторов)</p> <p>Образы народных героев, тема служения Отечеству в крупных театральных и симфонических произведениях русских композиторов (на примере сочинений композиторов – Н.А. Римского-Корсакова, А.П. Бородина, М.П. Мусоргского, С.С. Прокофьева, Г.В. Свиридова и других композиторов)</p> <p>Мировая слава русского балета. Творчество композиторов (П.И. Чайковский, С.С. Прокофьев, И.Ф. Стравинский, Р.К. Щедрин), балетмейстеров, артистов балета. Дягилевские сезоны</p>	<p>Повторение, обобщение опыта слушания, проживания, анализа музыки русских композиторов, полученного на уровне начального общего образования; выявление мелодичности, широты дыхания, интонационной близости русскому фольклору; разучивание, исполнение не менее одного вокального произведения, сочиненного русским композитором-классиком; музыкальная викторина на знание музыки, названий авторов изученных произведений;</p> <p>вариативно: рисование по мотивам прослушанных музыкальных произведений; посещение концерта классической музыки, в программу которого входят произведения русских композиторов.</p> <p>Слушание одних и тех же произведений в исполнении разных музыкантов, оценка особенностей интерпретации; создание домашней фоно- и видеотеки из понравившихся произведений; дискуссия на тему «Исполнитель – соавтор композитора»;</p> <p>вариативно: исследовательские проекты, посвященные биографиям известных отечественных исполнителей классической музыки</p> <p>Знакомство с музыкой отечественных композиторов XX века, эстетическими и технологическими идеями по расширению возможностей и средств музыкального искусства; слушание образцов электронной музыки, дискуссия о значении технических средств в создании современной музыки;</p> <p>вариативно: исследовательские проекты, посвященные развитию музыкальной электроники в России</p> <p>Знакомство с шедеврами русской музыки XX веков, анализ художественного содержания и способов выражения; разучивание, исполнение не менее одного вокального произведения, сочиненного русским композитором-классиком; музыкальная викторина на знание музыки, названий и авторов изученных произведений;</p> <p>просмотр видеозаписи оперы одного из русских композиторов (или посещение театра) или фильма, основанного на музыкальных сочинениях русских композиторов</p> <p>Знакомство с шедеврами русской балетной музыки; поиск информации о постановках балетных спектаклей, гастролях российских балетных трупп за рубежом; посещение балетного спектакля (просмотр в видеозаписи); характеристика отдельных музыкальных номеров и спектакля в целом; вариативно: исследовательские проекты, посвященные истории создания знаменитых балетов, творческой биографии балерин, танцовщиков, балетмейстеров; съемки любительского фильма (в технике теневого, кукольного театра, мультимедиа) на музыку какого-либо балета (фрагменты)</p>
---	--	---

<p>4.«Жанры музыкального искусства» (8 часов)</p> <p>4.1 Театральные жанры</p> <p>4.2 Камерная музыка</p> <p>4.3 Циклические формы и жанры</p> <p>4.4 Симфоническая музыка</p>	<p>Строение музыкального спектакля: увертюра, действия, антракты, финал. Массовые сцены. Сольные номера главных героев. Номерная структура и сквозное развитие сюжета. Лейтмотивы. Роль оркестра в музыкальном спектакле</p> <p>Жанры камерной вокальной музыки (песня, романс, вокализ). Инструментальная миниатюра (вальс, ноктюрн, прелюдия, каприс). Одночастная, двухчастная, трехчастная репризная форма. Куплетная форма</p> <p>Сюита, цикл миниатюр (вокальных, инструментальных). Принцип контраста. Прелюдия и fuga. Соната, концерт: трехчастная форма, контраст основных тем, разработочный принцип развития</p> <p>Одночастные симфонические жанры (увертюра, картина). Симфония</p>	<p>Знакомство с отдельными номерами из известных опер, балетов; разучивание и исполнение небольшого хорового фрагмента из оперы, слушание данного хора в аудио- или видеозаписи, сравнение собственного и профессионального исполнений; музыкальная викторина на материале изученных фрагментов музыкальных спектаклей; различение, определение на слух: тембров голосов оперных певцов; оркестровых групп, тембров инструментов; типа номера (соло, дуэт, хор); вариативно: посещение театра оперы и балета (в том числе виртуального); предварительное изучение информации о музыкальном спектакле (сюжет, главные герои и исполнители, наиболее яркие музыкальные номера); последующее составление рецензии на спектакль</p> <p>Слушание музыкальных произведений изучаемых жанров, (зарубежных и русских композиторов), анализ выразительных средств, характеристика музыкального образа; определение на слух музыкальной формы и составление ее буквенной наглядной схемы; разучивание и исполнение произведений вокальных и инструментальных жанров; вариативно: импровизация, сочинение кратких фрагментов с соблюдением основных признаков жанра (вокализ пение без слов, вальс – трехдольный метр); индивидуальная или коллективная импровизация в заданной форме; выражение музыкального образа камерной миниатюры через устный или письменный текст, рисунок, пластический этюд</p> <p>Знакомство с циклом миниатюр, определение принципа, основного художественного замысла цикла; разучивание и исполнение небольшого вокального цикла; знакомство со строением сонатной формы; определение на слух основных партий-тем в одной из классических сонат; вариативно: посещение концерта (в том числе виртуального); предварительное изучение информации о произведениях концерта (сколько в них частей, как они называются, когда могут звучать аплодисменты); последующее составление рецензии на концерт</p> <p>Знакомство с образцами симфонической музыки: программной увертюры, классической 4-частной симфонии; освоение основных тем (пропевание, графическая фиксация, пластическое интонирование), наблюдение за процессом развертывания музыкального повествования; образно-тематический конспект; исполнение фрагментов симфонической музыки; слушание целиком не менее одного симфонического произведения; вариативно: посещение концерта (в том числе виртуального) симфонической музыки; предварительное изучение информации о произведениях концерта; последующее составление рецензии на концерт</p>
---	---	---

<p>9.«Связь музыки с другими видами искусства» (3 часа) 9.1 Музыка и живопись</p> <p>9.2 Музыка кино и телевидения</p>	<p>Выразительные средства музыкального и изобразительного искусства. Аналогии: ритм, композиция, линия – мелодия, пятно – созвучие, колорит – тембр, светлотность – динамика. Программная музыка</p> <p>Музыка в немом и звуковом кино. Внутрикадровая и закадровая музыка. Жанры фильма-оперы, фильма-балета, фильма-мюзикла, музыкального мультфильма (на примере произведений Р. Роджерса, Ф. Лоу, Г. Гладкова, А. Шнитке и др.)</p>	<p>Знакомство с музыкальными произведениями программной музыки, выявление интонаций изобразительного характера; вариативно: рисование под впечатлением от восприятия музыки программно-изобразительного характера</p> <p>Знакомство с образцами киномузыки отечественных и зарубежных композиторов; просмотр фильмов с целью анализа выразительного эффекта, создаваемого музыкой; разучивание, исполнение песни из фильма; вариативно: создание любительского музыкального фильма</p>
<p>Уроки обобщающего характера (2 часа)</p>		

Тематическое планирование: Музыка 7 класс

Тематические блоки, темы/раздел	Основное содержание	Основные виды деятельности обучающихся
<p>1.«Музыка моего края» (4 часа) 1.1 Календарный фольклор</p> <p>1.2 Семейный фольклор</p>	<p>Календарные обряды, традиционные для данной местности (осенние, зимние, весенние – на выбор учителя)</p> <p>Фольклорные жанры, связанные с жизнью человека: свадебный обряд, рекрутские песни, плачи-причитания</p>	<p>Знакомство с символикой календарных обрядов, поиск информации о соответствующих фольклорных традициях; разучивание и исполнение народных песен, танцев; вариативно: реконструкция фольклорного обряда или его фрагмента; участие в народном гулянии, празднике на улицах своего города, поселка</p> <p>Знакомство с фольклорными жанрами семейного цикла; изучение особенностей их исполнения и звучания; определение на слух жанровой принадлежности, анализ символики традиционных образов; разучивание и исполнение отдельных песен, фрагментов обрядов (по выбору учителя); вариативно: реконструкция фольклорного обряда или его фрагмента; исследовательские проекты по теме «Жанры семейного фольклора»</p>
<p>2.«Народное музыкальное творчество России» (4 часа) 2.1 Фольклорные жанры</p>	<p>Общее и особенное в фольклоре народов России: лирика, эпос, танец</p>	<p>Знакомство со звучанием фольклора разных регионов России в аудио- и видеозаписи; аутентичная манера исполнения; выявление характерных интонаций и ритмов в звучании традиционной музыки разных народов;</p> <p>выявление общего и особенного при сравнении танцевальных, лирических и эпических песенных образцов фольклора разных народов России;</p> <p>разучивание и исполнение народных песен, танцев, эпических сказаний; двигательная, ритмическая, интонационная импровизация в характере изученных народных танцев и песен; вариативно: исследовательские проекты, посвященные музыке</p>

		разных народов России; музыкальный фестиваль «Народы России»
--	--	---

<p>3.«Русская классическая музыка»</p> <p>(3 часа)</p> <p>3.1 История страны и народа в музыке русских композиторов</p> <p>3.2 Русский балет</p>	<p>Образы народных героев, тема служения Отечеству в крупных театральных и симфонических произведениях русских композиторов (на примере сочинений композиторов – Н.А. Римского-Корсакова, А.П. Бородина, М.П. Мусоргского, С.С. Прокофьева, Г.В. Свиридова и других композиторов)</p> <p>Мировая слава русского балета. Творчество композиторов (П.И. Чайковский, С.С. Прокофьев, И.Ф. Стравинский, Р.К. Щедрин), балетмейстеров, артистов балета. Дягилевские сезоны</p>	<p>Знакомство с шедеврами русской музыки XIX–XX веков, анализ художественного содержания и способов выражения патриотической идеи, гражданского пафоса; разучивание, исполнение не менее одного вокального произведения патриотического содержания, сочиненного русским композитором-классиком; вариативно: просмотр видеозаписи оперы одного из русских композиторов (или посещение театра) или фильма, основанного на музыкальных сочинениях русских композиторов.</p> <p>Знакомство с шедеврами русской балетной музыки; поиск информации о постановках балетных спектаклей, гастролях российских балетных трупп за рубежом; посещение балетного спектакля (просмотр в видеозаписи); характеристика отдельных музыкальных номеров и спектакля в целом; вариативно: исследовательские проекты, посвященные истории создания знаменитых балетов, творческой биографии балерин, танцовщиков, балетмейстеров; съемки любительского фильма (в технике теневого, кукольного театра, мультипликации) на музыку какого-либо балета (фрагменты)</p>
--	---	---

<p>4.«Жанры музыкального искусства» (4 часа)</p> <p>4.1 Камерная музыка</p> <p>4.2 Театральные жанры</p> <p>4.3 Циклические формы и жанры</p>	<p>Жанры камерной вокальной музыки (песня, романс, вокализ). Инструментальная миниатюра (вальс, ноктюрн, прелюдия, каприс). Одночастная, двухчастная, трехчастная репризная форма. Куплетная форма</p> <p>Одночастные симфонические жанры (увертюра, картина). Симфония</p> <p>Сюита, цикл миниатюр (вокальных, инструментальных). Принцип контраста. Прелюдия и fuga. Соната, концерт: трехчастная форма, контраст основных тем, разработочный принцип развития</p>	<p>Слушание музыкальных произведений изучаемых жанров, (зарубежных и русских композиторов), анализ выразительных средств, характеристика музыкального образа; определение на слух музыкальной формы и составление ее буквенной наглядной схемы; разучивание и исполнение произведений вокальных и инструментальных жанров; вариативно: импровизация, сочинение кратких фрагментов с соблюдением основных признаков жанра (вокализ пение без слов, вальс – трехдольный метр); индивидуальная или коллективная импровизация в заданной форме; выражение музыкального образа камерной миниатюры через устный или письменный текст, рисунок, пластический этюд</p> <p>Знакомство с образцами симфонической музыки: программной увертюры, классической 4-частной симфонии; освоение основных тем (пропевание, графическая фиксация, пластическое интонирование), наблюдение за процессом развертывания музыкального повествования; образно-тематический конспект; исполнение (вокализация, пластическое интонирование, графическое моделирование, инструментальное музицирование) фрагментов симфонической музыки; слушание целиком не менее одного симфонического произведения; вариативно: посещение концерта (в том числе виртуального) симфонической музыки; предварительное изучение информации о произведениях концерта (сколько в них частей, как они называются, когда могут звучать аплодисменты); последующее составление рецензии на концерт</p> <p>Знакомство с циклом миниатюр, определение принципа, основного художественного замысла цикла; разучивание и исполнение небольшого вокального цикла; знакомство со строением сонатной формы; определение на слух основных партий-тем в одной из классических сонат; вариативно: посещение концерта (в том числе виртуального); предварительное изучение информации о произведениях концерта (сколько в них частей, как они называются, когда могут звучать аплодисменты); последующее составление рецензии на концерт</p>
---	--	---

<p>5.«Музыка народов мира» (3 часа) 5.1 По странам и континентам</p>	<p>Интонации и ритмы, формы и жанры европейского фольклора (для изучения данной темы рекомендуется выбрать не менее 2–3 национальных культур из следующего списка: английский, австрийский, немецкий, французский, итальянский, испанский, польский, норвежский, венгерский фольклор. Каждая выбранная национальная культура должна быть представлена не менее чем двумя наиболее яркими явлениями. В том числе, но не исключительно – образцами типичных инструментов, жанров, стилевых и культурных особенностей (например, испанский фольклор – кастаньеты, фламенко, болеро; польский фольклор – мазурка, полонез; французский фольклор – рондо, трубадуры; австрийский фольклор – альпийский рог, тирольское пение, лендлер). Отражение европейского фольклора в творчестве профессиональных композиторов</p>	<p>Выявление характерных интонаций и ритмов в звучании традиционной музыки народов Европы; выявление общего и особенного при сравнении изучаемых образцов европейского фольклора и фольклора народов России; разучивание и исполнение народных песен, танцев; двигательная, ритмическая, интонационная импровизация по мотивам изученных традиций народов Европы (в том числе в форме рондо)</p>
---	--	--

<p>6.«Европейская классическая музыка»</p> <p>(3 часа)</p> <p>6.1 Музыкальная драматургия</p> <p>6.2 Музыкальный образ</p> <p>6.3 Музыкант и публика</p> <p>6.4 Музыкальный стиль</p>	<p>Развитие музыкальных образов. Музыкальная тема. Принципы музыкального развития: повтор, контраст, разработка. Музыкальная форма – строение музыкального произведения</p> <p>Героические образы в музыке. Лирический герой музыкального произведения. Судьба человека – судьба человечества (на примере творчества Л. ван Бетховена</p> <p>Кумиры публики (на примере творчества В.А. Моцарта, Н. Паганини, Ф. Листа и других композиторов). Virtuозность, талант, труд, миссия композитора, исполнителя. Признание публики. Культура слушателя. Традиции слушания музыки в прошлые века и сегодня</p> <p>Стиль как единство эстетических идеалов, круга образов, драматургических приемов, музыкального языка (на примере творчества В.А. Моцарта, К. Дебюсси, А. Шенберга и других композиторов)</p>	<p>Наблюдение за развитием музыкальных тем, образов, восприятие логики музыкального развития; умение слышать, запоминать основные изменения, последовательность настроений, чувств, характеров в развертывании музыкальной драматургии; узнавание на слух музыкальных тем, их вариантов, видоизмененных в процессе развития; составление наглядной (буквенной, цифровой) схемы строения музыкального произведения; создание сюжета любительского фильма (в том числе в жанре теневого театра, мультфильма), основанного на развитии образов, музыкальной драматургии одного из произведений композиторов-классиков.</p> <p>Знакомство с произведениями композиторов – венских классиков, композиторов-романтиков, сравнение образов их произведений, сопереживание музыкальному образу, идентификация с лирическим героем произведения; узнавание на слух мелодий, интонаций, ритмов, элементов музыкального языка изучаемых классических произведений, умение напеть их наиболее яркие темы, ритмоинтонации; разучивание, исполнение не менее одного вокального произведения, сочиненного композитором-классиком, художественная интерпретация его музыкального образа; музыкальная викторина на знание музыки, названий и авторов изученных произведений; вариативно: сочинение музыки, импровизация; литературное, художественное творчество, созвучное кругу образов изучаемого композитора; составление сравнительной таблицы стилей классицизм и романтизм (только на примере музыки, либо в музыке и живописи, в музыке и литературе)</p> <p>Знакомство с образцами виртуозной музыки; размышление над фактами биографий великих музыкантов – как любимцев публики, так и непонятых современниками; определение на слух мелодий, интонаций, ритмов, элементов музыкального языка, изучаемых классических произведений, умение напеть их наиболее яркие ритмоинтонации; музыкальная викторина на знание музыки, названий и авторов изученных произведений; знание и соблюдение общепринятых норм слушания музыки, правил поведения в концертном зале, театре оперы и балета; вариативно: работа с интерактивной картой (география путешествий, гастролей), лентой времени (имена, факты, явления, музыкальные произведения); посещение концерта классической музыки с последующим обсуждением в классе; создание тематической подборки музыкальных произведений для домашнего прослушивания</p> <p>Обобщение и систематизация знаний о различных проявлениях музыкального стиля; исполнение 2–3 вокальных произведений – образцов барокко, классицизма, романтизма, импрессионизма; музыкальная викторина на знание музыки, названий и авторов изученных произведений; определение на слух в звучании незнакомого произведения:</p>
---	--	---

		принадлежности к одному из изученных стилей; исполнительского состава; жанра, круга образов; способа музыкального изложения и развития в простых и сложных музыкальных формах; вариативно: исследовательские проекты, посвященные эстетике и особенностям музыкального искусства различных стилей XX в.
<p>7. «Духовная музыка» (3 часа)</p> <p>7.1 Музыкальные жанры богослужения</p>	<p>Эстетическое содержание и жизненное предназначение духовной музыки. Многочастные произведения на канонические тексты: католическая месса, православная литургия, всенощное бдение.</p>	<p>Знакомство с одним (более полно) или несколькими (фрагментарно) произведениями мировой музыкальной классики, написанными в соответствии с религиозным каноном. Вокализация музыкальных тем изучаемых духовных произведений. Определение на слух изученных произведений и их авторов. Иметь представление об особенностях их построения и образов. Устный или письменный рассказ о духовной музыке с использованием терминологии, примерами из соответствующей традиции, формулировкой собственного отношения к данной музыке, рассуждениями, аргументацией своей позиции.</p>
<p>8.«Современная музыка: основные жанры и направления» (5 часов)</p> <p>8.1 Молодежная музыкальная культура</p> <p>8.2 Джазовые композиции и популярные хиты</p>	<p>Направления и стили молодежной музыкальной культуры XX–XXI веков (рок-н-ролл, блюз-рок, панк-рок, хард-рок, рэп, хип-хоп, фанк и другие). Социальный и коммерческий контекст массовой музыкальной культуры (потребительские тенденции современной культуры)</p> <p>Джаз – основа популярной музыки XX века. Особенности джазового языка и стиля (свинг, синкопы, ударные и духовые инструменты, вопросно-ответная структура мотивов, гармоническая сетка, импровизация)</p>	<p>Знакомство с музыкальными произведениями, ставшими «классикой жанра» молодежной культуры; разучивание и исполнение песни, относящейся к одному из молодежных музыкальных течений; дискуссия на тему «Современная музыка»; вариативно: презентация альбома своей любимой группы</p> <p>Знакомство с различными джазовыми музыкальными композициями и направлениями (блюз); разучивание, исполнение одной из джазовых тем, элементы ритмической и вокальной импровизации на ее основе; определение на слух: принадлежности к джазовой или классической музыке; исполнительского состава (манера пения, состав инструментов); вариативно: сочинение блюза; посещение концерта джазовой музыки</p>
<p>9.«Связь музыки с другими видами искусства» (3 часа)</p> <p>9.1 Музыка и живопись. Симфоническая картина</p>	<p>Выразительные средства музыкального и изобразительного искусства. Аналогии: ритм, композиция, линия – мелодия, пятно – созвучие, колорит – тембр, светлотность – динамика. Программная музыка. Импрессионизм (на примере творчества французских клавесинистов, К. Дебюсси и других композиторов)</p>	<p>Знакомство с музыкальными произведениями программной музыки, выявление интонаций изобразительного характера; музыкальная викторина на знание музыки, названий и авторов изученных произведений; разучивание, исполнение песни с элементами изобразительности, сочинение к ней ритмического и шумового аккомпанемента с целью усиления изобразительного эффекта; вариативно: рисование под впечатлением от восприятия музыки программно-изобразительного характера; сочинение музыки, импровизация, озвучивание картин художников</p>
Уроки обобщающего характера (2 часа)		

Тематическое планирование: Музыка 8 класс

Тематические блоки, темы/раздел	Основное содержание	Основные виды деятельности обучающихся
<p>1. «Музыка моего края» (4 часа) 1.1 Наш край сегодня</p>	<p>Современная музыкальная культура родного края. Гимн республики, города (при наличии). Земляки – композиторы, исполнители, деятели культуры. Театр, филармония, консерватория</p>	<p>Разучивание и исполнение гимна республики, города, песен местных композиторов; знакомство с творческой биографией, деятельностью местных мастеров культуры и искусства; вариативно: посещение местных музыкальных театров, музеев, концертов, написание отзыва с анализом спектакля, концерта, экскурсии; исследовательские проекты, посвященные деятелям музыкальной культуры своей малой родины (композиторам, исполнителям, творческим коллективам); творческие проекты (сочинение песен, создание аранжировок народных мелодий; съемка, монтаж и озвучивание любительского фильма), направленные на сохранение и продолжение музыкальных традиций своего края</p>
<p>2. «Народное музыкальное творчество России» (4 часа) 2.1 На рубежах культур</p>	<p>Взаимное влияние фольклорных традиций друг на друга. Этнографические экспедиции и фестивали. Современная жизнь фольклора.</p>	<p>Изучение творчества и вклада в развитие культуры современных этно-исполнителей, исследователей традиционного фольклора; вариативно: участие в этнографической экспедиции; посещение (участие) в фестивале традиционной культуры</p>

<p>3.«Русская классическая музыка» (3 часа)</p> <p>3.1 Русский балет</p> <p>3.2 История страны и народа в музыке русских композиторов</p> <p>3.3 Русская исполнительская школа</p>	<p>Мировая слава русского балета. Творчество композиторов, балетмейстеров, артистов балет.</p> <p>Образы народных героев, тема служения Отечеству в крупных театральных и симфонических произведениях русских композиторов</p> <p>Творчество выдающихся отечественных исполнителей (А.Г. Рубинштейн, С. Рихтер, Л. Коган, М. Ростропович, Е. Мравинский и другие исполнители). Консерватории в Москве и Санкт-Петербурге, родном городе. Конкурс имени П.И. Чайковского</p>	<p>Знакомство с шедеврами русской балетной музыки. Поиск информации о постановках балетных спектаклей, гастролях российских балетных групп за рубежом. Посещение балетного спектакля (просмотр в видеозаписи). Характеристика отдельных музыкальных номеров и спектакля в целом.</p> <p>вариативно: исследовательские проекты, посвященные истории создания знаменитых балетов, творческой биографии балерин, танцовщиков, балетмейстеров; съемки любительского фильма (в технике теневого, кукольного театра, мультипликации) на музыку какого-либо балета (фрагменты)</p> <p>Знакомство с шедеврами русской музыки XIX–XX веков, анализ художественного содержания и способов выражения патриотической идеи, гражданского пафоса; вариативно: просмотр художественных фильмов, телепередач, посвященных творчеству композитора Д. Шостаковича</p> <p>Слушание одних и тех же произведений в исполнении разных музыкантов, оценка особенностей интерпретации; создание домашней фоно- и видеотеки из понравившихся произведений;</p> <p>дискуссия на тему «Исполнитель – соавтор композитора»; вариативно: исследовательские проекты, посвященные биографиям известных отечественных исполнителей классической музыки</p>
<p>4.«Жанры музыкального искусства» (3 часа)</p> <p>4.1 Театральные жанры</p> <p>4.2 Симфоническая музыка</p>	<p>Опера. Строение музыкального спектакля: увертюра, действия, антракты, финал. Массовые сцены. Сольные номера главных героев. Номерная структура и сквозное развитие сюжета. Лейтмотивы. Роль оркестра в музыкальном спектакле</p> <p>Одночастные симфонические жанры (увертюра, картина). Симфония</p>	<p>Знакомство с отдельными номерами из известных опер; разучивание и исполнение небольшого хорового фрагмента из оперы, слушание данного хора в аудио- или видеозаписи, сравнение собственного и профессионального исполнений; музыкальная викторина на материале изученных фрагментов музыкальных спектаклей; различение, определение на слух: тембров голосов оперных певцов; оркестровых групп, тембров инструментов; типа номера (соло, дуэт, хор); вариативно: посещение театра оперы и балета (в том числе виртуального); предварительное изучение информации о музыкальном спектакле (сюжет, главные герои и исполнители, наиболее яркие музыкальные номера); последующее составление рецензии на спектакль</p> <p>Знакомство с образцами симфонической музыки: программной увертюры, классической 4-частной симфонии; освоение основных тем (пропевание, графическая фиксация, пластическое интонирование), наблюдение за процессом развертывания музыкального повествования; образно-тематический конспект; исполнение (вокализация, пластическое интонирование, графическое моделирование, инструментальное музицирование) фрагментов симфонической музыки; вариативно: посещение концерта (в том числе виртуального) симфонической музыки; последующее составление рецензии на концерт</p>

<p>5.«Музыка народов мира» (3 часа) 5.1 Музыкальный фольклор народов Азии и Африки</p>	<p>Африканская музыка – стихия ритма. Интонационно-ладовая основа музыки стран Азии (для изучения данного тематического блока рекомендуется выбрать 1–2 национальные традиции из следующего списка стран: Китай, Индия, Япония, Вьетнам, Индонезия, Иран, Турция), уникальные традиции, музыкальные инструменты. Представления о роли музыки в жизни людей</p>	<p>Выявление характерных интонаций и ритмов в звучании традиционной музыки народов Африки и Азии; выявление общего и особенного при сравнении изучаемых образцов азиатского фольклора и фольклора народов России; разучивание и исполнение народных песен, танцев; коллективные ритмические импровизации на шумовых и ударных инструментах; вариативно: исследовательские проекты по теме «Музыка стран Азии и Африки»</p>
<p>6.«Европейская классическая музыка» (3 часа) 6.1 Музыка – зеркало эпохи</p>	<p>Искусство как отражение, с одной стороны – образа жизни, с другой – главных ценностей, идеалов конкретной эпохи. Стили барокко и классицизм (круг основных образов, характерных интонаций, жанров). Полифонический и гомофонно-гармонический склад на примере творчества И.С. Баха и Л. ван Бетховена</p>	<p>Знакомство с образцами полифонической и гомофонно-гармонической музыки; разучивание, исполнение не менее одного вокального произведения, сочиненного композитором-классиком (из числа изучаемых в данном разделе); исполнение вокальных, ритмических, речевых канонов; музыкальная викторина на знание музыки, названий и авторов изученных произведений; вариативно: составление сравнительной таблицы стилей барокко и классицизм (на примере музыкального искусства, либо музыки и живописи, музыки и архитектуры); просмотр художественных фильмов и телепередач, посвященных стилям барокко и классицизм, творческому пути изучаемых композиторов</p>
<p>7.«Духовная музыка» (5 часов) 7.1 Религиозные темы и образы в современной музыке</p>	<p>Сохранение традиций духовной музыки сегодня. Переосмысление религиозной темы в творчестве композиторов XX–XXI веков. Религиозная тематика в контексте современной культуры</p>	<p>Сопоставление тенденций сохранения и переосмысления религиозной традиции в культуре XX–XXI веков; исполнение музыки духовного содержания, сочиненной современными композиторами; вариативно: исследовательские и творческие проекты по теме «Музыка и религия в наше время»; посещение концерта духовной музыки</p>

<p>8.«Современная музыка: основные жанры и направления» (3 часа) 8.1 Музыка цифрового мира</p> <p>8.2 Мюзикл</p> <p>8.3 Традиции и новаторство в музыке</p>	<p>Музыка повсюду (радио, телевидение, Интернет, наушники). Музыка на любой вкус (безграничный выбор, персональные плейлисты). Музыкальное творчество в условиях цифровой среды</p> <p>Особенности жанра. Классика жанра – мюзиклы середины XX века. Современные постановки в жанре мюзикла на российской сцене</p> <p>Джаз – основа популярной музыки XX века. Особенности джазового языка и стиля (свинг, синкопы, ударные и духовые инструменты, вопросно-ответная структура мотивов, гармоническая сетка, импровизация)</p>	<p>Поиск информации о способах сохранения и передачи музыки прежде и сейчас; просмотр музыкального клипа популярного исполнителя, анализ его художественного образа, стиля, выразительных средств; разучивание и исполнение популярной современной песни; вариативно: проведение социального опроса о роли и месте музыки в жизни современного человека; создание собственного музыкального клипа</p> <p>Знакомство с музыкальными произведениями, сочиненными в жанре мюзикла, сравнение с другими театральными жанрами (опера, балет, драматический спектакль); анализ рекламных объявлений о премьерах мюзиклов в современных средствах массовой информации; просмотр видеозаписи одного из мюзиклов</p> <p>Знакомство с различными джазовыми музыкальными композициями и направлениями (регтайм, биг бэнд, блюз); определение на слух: принадлежности к джазовой или классической музыке; исполнительского состава (манера пения, состав инструментов); вариативно: сочинение блюза; посещение концерта джазовой музыки</p>
<p>9.«Связь музыки с другими видами искусства» (4 часа) 9.1 Музыка кино и телевидения</p>	<p>Музыка в немом и звуковом кино. Жанры фильма-оперы, фильма-балета, фильма-мюзикла, музыкального мультфильма (на примере произведений Р. Роджерса, Ф. Лоу, Г. Гладкова, А.Шнитке и др.). Внутрикадровая и закадровая музыка</p>	<p>Знакомство с образцами киномузыки отечественных и зарубежных композиторов; просмотр фильмов с целью анализа выразительного эффекта, создаваемого музыкой; разучивание, исполнение песни из фильма</p>
<p>характера (2 часа)</p>		<p>Уроки обобщающего</p>

Предметная область «Технология»

Предметная область» Физическая культура «

Рабочая программа по учебному предмету « Физическая культура»

СОДЕРЖАНИЕ УЧЕБНОГО ПРЕДМЕТА

5 КЛАСС

Знания о физической культуре.

Физическая культура на уровне основного общего образования: задачи, содержание и формы организации занятий. Система дополнительного обучения физической культуре, организация спортивной работы в общеобразовательной организации.

Физическая культура и здоровый образ жизни: характеристика основных форм занятий физической культурой, их связь с укреплением здоровья, организацией отдыха и досуга.

Исторические сведения об Олимпийских играх Древней Греции, характеристика их содержания и правил спортивной борьбы. Расцвет и завершение истории Олимпийских игр древности.

Способы самостоятельной деятельности.

Режим дня и его значение для обучающихся, связь с умственной работоспособностью. Составление индивидуального режима дня, определение основных индивидуальных видов деятельности, их временных диапазонов и последовательности в выполнении.

Физическое развитие человека, его показатели и способы измерения. Осанка как показатель физического развития, правила предупреждения её нарушений в условиях учебной и бытовой деятельности. Способы измерения и оценивания осанки. Составление комплексов физических упражнений с коррекционной направленностью и правил их самостоятельного проведения.

Проведение самостоятельных занятий физическими упражнениями на открытых площадках и в домашних условиях, подготовка мест занятий, выбор одежды и обуви, предупреждение травматизма.

Оценивание состояния организма в покое и после физической нагрузки в процессе самостоятельных занятий физической культуры и спортом.

Составление дневника физической культуры.

Физическое совершенствование.

Физкультурно-оздоровительная деятельность.

Роль и значение физкультурно-оздоровительной деятельности в здоровом образе жизни современного человека. Упражнения утренней зарядки и физкультминуток, дыхательной и зрительной гимнастики в процессе учебных занятий, закаливающие процедуры после занятий утренней зарядкой. Упражнения на развитие гибкости и подвижности суставов, развитие координации; формирование телосложения с использованием внешних отягощений.

Спортивно-оздоровительная деятельность.

Роль и значение спортивно-оздоровительной деятельности в здоровом образе жизни современного человека.

Модуль «Гимнастика».

Кувырки вперёд и назад в группировке, кувырки вперёд ноги «скрестно», кувырки назад из стойки на лопатках (мальчики). Опорные прыжки через гимнастического козла ноги врозь (мальчики), опорные прыжки на гимнастического козла с последующим спрыгиванием (девочки).

Упражнения на низком гимнастическом бревне: передвижение ходьбой с поворотами кругом и на 90°, лёгкие подпрыгивания, подпрыгивания толчком двумя ногами, передвижение приставным шагом (девочки). Упражнения на гимнастической лестнице: перелезание приставным шагом правым и левым боком, лазанье разноимённым способом по диагонали и одноимённым способом вверх. Расхождение на гимнастической скамейке правым и левым боком способом «удерживая за плечи».

Модуль «Лёгкая атлетика».

Бег на длинные дистанции с равномерной скоростью передвижения с высокого старта, бег на короткие дистанции с максимальной скоростью передвижения. Прыжки в длину с разбега способом «согнув ноги», прыжки в высоту с прямого разбега.

Метание малого мяча с места в вертикальную неподвижную мишень, метание малого мяча на дальность с трёх шагов разбега.

Модуль «Зимние виды спорта».

Передвижение на лыжах попеременным двухшажным ходом, повороты на лыжах переступанием на месте и в движении по учебной дистанции, подъём по пологому склону способом «лесенка» и спуск в основной стойке, преодоление небольших бугров и впадин при спуске с пологого склона.

Модуль «Спортивные игры».

Баскетбол. Передача мяча двумя руками от груди, на месте и в движении, ведение мяча на месте и в движении «по прямой», «по кругу» и «змейкой», бросок мяча в корзину двумя руками от груди с места, ранее разученные технические действия с мячом.

Волейбол. Прямая нижняя подача мяча, приём и передача мяча двумя руками снизу и сверху на месте и в движении, ранее разученные технические действия с мячом.

Футбол. Удар по неподвижному мячу внутренней стороной стопы с небольшого разбега, остановка катящегося мяча способом «наступания», ведение мяча «по прямой», «по кругу» и «змейкой», обводка мячом ориентиров (конусов).

Совершенствование техники ранее разученных гимнастических и акробатических упражнений, упражнений лёгкой атлетики и зимних видов спорта, технических действий спортивных игр.

Модуль «Спорт».

Физическая подготовка к выполнению нормативов комплекса ГТО с использованием средств базовой физической подготовки, видов спорта и оздоровительных систем физической культуры, национальных видов спорта, культурно-этнических игр.

6 КЛАСС

Знания о физической культуре.

Возрождение Олимпийских игр и олимпийского движения в современном мире, роль Пьера де Кубертена в их становлении и развитии. Девиз, символика и ритуалы современных Олимпийских игр. История организации и проведения первых Олимпийских игр современности, первые олимпийские чемпионы.

Способы самостоятельной деятельности.

Ведение дневника физической культуры. Физическая подготовка и её влияние на развитие систем организма, связь с укреплением здоровья, физическая подготовленность как результат физической подготовки.

Правила и способы самостоятельного развития физических качеств. Способы определения индивидуальной физической нагрузки. Правила проведения измерительных процедур по оценке физической подготовленности. Правила техники выполнения тестовых заданий и способы регистрации их результатов.

Правила и способы составления плана самостоятельных занятий физической подготовкой.

Физическое совершенствование.

Физкультурно-оздоровительная деятельность.

Правила самостоятельного закаливания организма с помощью воздушных и солнечных ванн, купания в естественных водоёмах. Правила техники безопасности и гигиены мест занятий физическими упражнениями.

Оздоровительные комплексы: упражнения для коррекции телосложения с использованием дополнительных отягощений, упражнения для профилактики нарушения зрения во время учебных занятий и работы за компьютером, упражнения для физкультпауз, направленных на поддержание оптимальной работоспособности мышц опорно-двигательного аппарата в режиме учебной деятельности.

Спортивно-оздоровительная деятельность.

Модуль «Гимнастика».

Акробатическая комбинация из общеразвивающих и сложно координированных упражнений, стоек и кувырков, ранее разученных акробатических упражнений.

Комбинация из стилизованных общеразвивающих упражнений и сложно-координированных упражнений ритмической гимнастики, разнообразных движений руками и ногами с разной амплитудой и траекторией, танцевальными движениями из ранее разученных танцев (девочки).

Опорные прыжки через гимнастического козла с разбега способом «согнув ноги» (мальчики) и способом «ноги врозь» (девочки).

Гимнастические комбинации на низком гимнастическом бревне с использованием стилизованных общеразвивающих и сложно-координированных упражнений, передвижений шагом и лёгким бегом, поворотами с разнообразными движениями рук и ног, удержанием статических поз (девочки).

Упражнения на невысокой гимнастической перекладине: висы, упор ноги врозь, перемах вперёд и обратно (мальчики).

Лазанье по канату в три приёма (мальчики).

Модуль «Лёгкая атлетика».

Старт с опорой на одну руку и последующим ускорением, спринтерский и гладкий равномерный бег по учебной дистанции, ранее разученные беговые упражнения.

Прыжковые упражнения: прыжок в высоту с разбега способом «перешагивание», ранее разученные прыжковые упражнения в длину и высоту, напрыгивание и спрыгивание.

Метание малого (теннисного) мяча в мишень.

Модуль «Зимние виды спорта».

Передвижение на лыжах одновременным одношажным ходом, преодоление небольших трамплинов при спуске с пологого склона в низкой стойке, ранее разученные упражнения лыжной подготовки, передвижения по учебной дистанции, повороты, спуски, торможение.

Модуль «Спортивные игры».

Баскетбол. Технические действия игрока без мяча: передвижение в стойке баскетболиста, прыжки вверх толчком одной ногой и приземлением на другую ногу, остановка двумя шагами и прыжком.

Упражнения с мячом: ранее разученные упражнения в ведении мяча в разных направлениях и по разной траектории, на передачу и броски мяча в корзину.

Правила игры и игровая деятельность по правилам с использованием разученных технических приёмов.

Волейбол. Приём и передача мяча двумя руками снизу в разные зоны площадки команды соперника. Правила игры и игровая деятельность по правилам с использованием разученных технических приёмов в подаче мяча, его приёме и передаче двумя руками снизу и сверху.

Футбол. Удары по катящемуся мячу с разбега. Правила игры и игровая деятельность по правилам с использованием разученных технических приёмов в остановке и передаче мяча, его ведении и обводке.

Совершенствование техники ранее разученных гимнастических и акробатических упражнений, упражнений лёгкой атлетики и зимних видов спорта, технических действий спортивных игр.

Модуль «Спорт».

Физическая подготовка к выполнению нормативов комплекса ГТО с использованием средств базовой физической подготовки, видов спорта и оздоровительных систем физической культуры, национальных видов спорта, культурно-этнических игр.

7 КЛАСС

Знания о физической культуре.

Зарождение олимпийского движения в дореволюционной России, роль А.Д. Бутовского в развитии отечественной системы физического воспитания и спорта.

Олимпийское движение в СССР и современной России, характеристика основных этапов развития. Выдающиеся советские и российские олимпийцы.

Влияние занятий физической культурой и спортом на воспитание положительных качеств личности современного человека.

Способы самостоятельной деятельности.

Правила техники безопасности и гигиены мест занятий в процессе выполнения физических упражнений на открытых площадках. Ведение дневника по физической культуре.

Техническая подготовка и её значение для человека, основные правила технической подготовки. Двигательные действия как основа технической подготовки, понятие двигательного умения и двигательного навыка. Способы оценивания техники двигательных действий и организация процедуры оценивания. Ошибки при разучивании техники выполнения двигательных действий, причины и способы их предупреждения при самостоятельных занятиях технической подготовкой.

Планирование самостоятельных занятий технической подготовкой на учебный год и учебную четверть. Составление плана учебного занятия по самостоятельной технической подготовке.

Физическое совершенствование.

Физкультурно-оздоровительная деятельность.

Оздоровительные комплексы для самостоятельных занятий с добавлением ранее разученных упражнений: для коррекции телосложения и профилактики нарушения осанки, дыхательной и зрительной гимнастики в режиме учебного дня.

Спортивно-оздоровительная деятельность.

Модуль «Гимнастика».

Акробатические комбинации из ранее разученных упражнений с добавлением упражнений ритмической гимнастики (девочки). Простейшие акробатические пирамиды в парах и тройках (девочки). Стойка на голове с опорой на руки, акробатическая комбинация из разученных упражнений в равновесии, стойках, кувырках (мальчики).

Комплекс упражнений степ-аэробики, включающий упражнения в ходьбе, прыжках, спрыгивании и запрыгивании с поворотами разведением рук и ног, выполняемых в среднем и высоком темпе (девочки).

Комбинация на гимнастическом бревне из ранее разученных упражнений с добавлением упражнений на статическое и динамическое равновесие (девочки). Комбинация на низкой гимнастической перекладине из ранее разученных упражнений в висах, упорах, переворотках (мальчики). Лазанье по канату в два приёма (мальчики).

Модуль «Лёгкая атлетика».

Бег с преодолением препятствий способами «наступление» и «прыжковый бег», эстафетный бег. Ранее освоенные беговые упражнения с увеличением скорости передвижения и продолжительности выполнения, прыжки с разбега в длину способом «согнув ноги» и в высоту способом «перешагивание».

Метание малого (теннисного) мяча по движущейся (катящейся) с разной скоростью мишени.

Модуль «Зимние виды спорта».

Торможение и поворот на лыжах упором при спуске с пологого склона, переход с передвижения попеременным двухшажным ходом на передвижение одновременным одношажным ходом и обратно во время прохождения учебной дистанции, спуски и подъёмы ранее освоенными способами.

Модуль «Спортивные игры».

Баскетбол. Передача и ловля мяча после отскока от пола, бросок в корзину двумя руками снизу и от груди после ведения. Игровая деятельность по правилам с использованием ранее разученных технических приёмов без мяча и с мячом: ведение, приёмы и передачи,

броски в корзину.

Волейбол. Верхняя прямая подача мяча в разные зоны площадки соперника, передача мяча через сетку двумя руками сверху и перевод мяча за голову. Игровая деятельность по правилам с использованием ранее разученных технических приёмов.

Футбол. Средние и длинные передачи мяча по прямой и диагонали, тактические действия при выполнении углового удара и вбрасывании мяча из-за боковой линии. Игровая деятельность по правилам с использованием ранее разученных технических приёмов.

Совершенствование техники ранее разученных гимнастических и акробатических упражнений, упражнений лёгкой атлетики и зимних видов спорта, технических действий спортивных игр.

Модуль «Спорт».

Физическая подготовка к выполнению нормативов комплекса ГТО с использованием средств базовой физической подготовки, видов спорта и оздоровительных систем физической культуры, национальных видов спорта, культурно-этнических игр.

8 КЛАСС

Знания о физической культуре.

Физическая культура в современном обществе: характеристика основных направлений и форм организации. Всестороннее и гармоничное физическое развитие. Адаптивная физическая культура, её история и социальная значимость.

Способы самостоятельной деятельности.

Коррекция осанки и разработка индивидуальных планов занятий корригирующей гимнастикой. Коррекция избыточной массы тела и разработка индивидуальных планов занятий корригирующей гимнастикой.

Составление планов-конспектов для самостоятельных занятий спортивной подготовкой. Способы учёта индивидуальных особенностей при составлении планов самостоятельных тренировочных занятий.

Физическое совершенствование.

Физкультурно-оздоровительная деятельность.

Профилактика перенапряжения систем организма средствами оздоровительной физической культуры: упражнения мышечной релаксации и регулирования вегетативной нервной системы, профилактики общего утомления и остроты зрения.

Спортивно-оздоровительная деятельность.

Модуль «Гимнастика».

Акробатическая комбинация из ранее освоенных упражнений силовой направленности, с увеличивающимся числом технических элементов в стойках, упорах, кувырках, прыжках (юноши).

Гимнастическая комбинация на гимнастическом бревне из ранее освоенных упражнений с увеличивающимся числом технических элементов в прыжках, поворотах и передвижениях (девушки). Гимнастическая комбинация на перекладине с включением ранее освоенных упражнений в упорах и висах (юноши). Гимнастическая комбинация на параллельных брусьях с включением упражнений в упоре на руках, кувырка вперёд и соскока (юноши). Вольные упражнения на базе ранее разученных акробатических упражнений и упражнений ритмической гимнастики (девушки).

Модуль «Лёгкая атлетика».

Кроссовый бег, прыжок в длину с разбега способом «прогнувшись».

Правила проведения соревнований по сдаче норм комплекса ГТО. Самостоятельная подготовка к выполнению нормативных требований комплекса ГТО в беговых (бег на короткие и средние дистанции) и технических (прыжки и метание спортивного снаряда) дисциплинах лёгкой атлетики.

Модуль «Зимние виды спорта».

Передвижение на лыжах одновременным бесшажным ходом, преодоление естественных препятствий на лыжах широким шагом, перешагиванием, перелазанием, торможение боковым скольжением при спуске на лыжах с пологого склона, переход с попеременного двухшажного хода на одновременный бесшажный ход и обратно, ранее разученные упражнения лыжной подготовки в передвижениях на лыжах, при спусках, подъёмах, торможении.

Модуль «Спортивные игры».

Баскетбол. Повороты туловища в правую и левую стороны с удержанием мяча двумя руками, передача мяча одной рукой от плеча и снизу, бросок мяча двумя и одной рукой в прыжке. Игровая деятельность по правилам с использованием ранее разученных технических приёмов.

Волейбол. Прямой нападающий удар, индивидуальное блокирование мяча в прыжке с места, тактические действия в защите и нападении. Игровая деятельность по правилам с использованием ранее разученных технических приёмов.

Футбол. Удар по мячу с разбега внутренней частью подъёма стопы, остановка мяча внутренней стороной стопы. Правила игры в мини-футбол, технические и тактические действия. Игровая деятельность по правилам мини-футбола с использованием ранее разученных технических приёмов (девочки). Игровая деятельность по правилам классического футбола с использованием ранее разученных технических приёмов (юноши).

Совершенствование техники ранее разученных гимнастических и акробатических упражнений, упражнений лёгкой атлетики и зимних видов спорта, технических действий спортивных игр.

Модуль «Спорт».

Физическая подготовка к выполнению нормативов Комплекса ГТО с использованием средств базовой физической подготовки, видов спорта и оздоровительных систем физической культуры, национальных видов спорта, культурно-этнических игр.

9 КЛАСС

Знания о физической культуре.

Здоровье и здоровый образ жизни, вредные привычки и их пагубное влияние на здоровье человека. Туристские походы как форма организации здорового образа жизни. Профессионально-прикладная физическая культура.

Способы самостоятельной деятельности.

Восстановительный массаж как средство оптимизации работоспособности, его правила и приёмы во время самостоятельных занятий физической подготовкой. Банные процедуры как средство укрепления здоровья. Измерение функциональных резервов организма. Оказание первой помощи на самостоятельных занятиях физическими упражнениями и во время активного отдыха.

Физическое совершенствование.

Физкультурно-оздоровительная деятельность.

Занятия физической культурой и режим питания. Упражнения для снижения избыточной массы тела. Оздоровительные, коррекционные и профилактические мероприятия в режиме двигательной активности обучающихся.

Спортивно-оздоровительная деятельность.

Модуль «Гимнастика».

Акробатическая комбинация с включением длинного кувырка с разбега и кувырка назад в упор, стоя ноги врозь (юноши). Гимнастическая комбинация на высокой перекладине, с включением элементов размахивания и соскока вперёд прогнувшись (юноши). Гимнастическая комбинация на параллельных брусьях, с включением двух кувырков вперёд с опорой на руки (юноши). Гимнастическая комбинация на гимнастическом бревне, с включением полушагата, стойки на колене с опорой на руки и

отведением ноги назад (девушки).

Модуль «Лёгкая атлетика».

Техническая подготовка в беговых и прыжковых упражнениях: бег на короткие и длинные дистанции, прыжки в длину способами «прогнувшись» и «согнув ноги», прыжки в высоту способом «перешагивание». Техническая подготовка в метании спортивного снаряда с разбега на дальность.

Модуль «Зимние виды спорта».

Техническая подготовка в передвижении лыжными ходами по учебной дистанции: попеременный двухшажный ход, одновременный одношажный ход, способы перехода с одного лыжного хода на другой.

Модуль «Плавание».

Брасс: подводные упражнения и плавание в полной координации. Повороты при плавании брассом.

Модуль «Спортивные игры».

Баскетбол. Техническая подготовка в игровых действиях: ведение, передачи, приёмы и броски мяча на месте, в прыжке, после ведения.

Волейбол. Техническая подготовка в игровых действиях: подачи мяча в разные зоны площадки соперника, приёмы и передачи на месте и в движении, удары и блокировка.

Футбол. Техническая подготовка в игровых действиях: ведение, приёмы и передачи, остановки и удары по мячу с места и в движении.

Совершенствование техники ранее разученных гимнастических и акробатических упражнений, упражнений лёгкой атлетики и зимних видов спорта, технических действий спортивных игр.

Модуль «Спорт».

Физическая подготовка к выполнению нормативов Комплекса ГТО с использованием средств базовой физической подготовки, видов спорта и оздоровительных систем физической культуры, национальных видов спорта, культурно-этнических игр.

Программа вариативного модуля «Базовая физическая подготовка».

Развитие силовых способностей.

Упражнения на гимнастических снарядах (гимнастической стенке и других снарядах). Броски набивного мяча двумя и одной рукой из положений стоя и сидя (вверх, вперёд, назад, в стороны, снизу и сбоку, от груди, из-за головы). Прыжковые упражнения с дополнительным отягощением (напрыгивание и спрыгивание, прыжки через скакалку, многоскоки, прыжки через препятствия и другие упражнения). Бег с дополнительным отягощением (в горку и с горки, на короткие дистанции, эстафеты). Передвижения в висячем положении на руках. Лазанье (по канату, по гимнастической стенке с дополнительным отягощением). Переноска непредельных тяжестей (мальчики – сверстников способом на спине). Подвижные игры с силовой направленностью (импровизированный баскетбол с набивным мячом и другие игры).

Развитие скоростных способностей.

Бег на месте в максимальном темпе (в упоре о гимнастическую стенку и без упора). Челночный бег. Бег по разметкам с максимальным темпом. Повторный бег с максимальной скоростью и максимальной частотой шагов (10–15 м). Бег с ускорениями из разных исходных положений. Бег с максимальной скоростью и собиранием малых предметов, лежащих на полу и на разной высоте. Стартовые ускорения по дифференцированному сигналу. Метание малых мячей по движущимся мишеням (катящейся, раскачивающейся, летящей). Ловля теннисного мяча после отскока от пола, стены (правой и левой рукой). Передача теннисного мяча в парах правой (левой) рукой и попеременно. Ведение теннисного мяча ногами с ускорениями по прямой, по кругу, вокруг стоек. Прыжки через скакалку на месте и в движении с максимальной частотой прыжков. Преодоление полосы препятствий, включающей в себя: прыжки на разную высоту и длину, по разметкам, бег с

максимальной скоростью в разных направлениях и с преодолением опор различной высоты и ширины, повороты, обегание различных предметов (легкоатлетических стоек, мячей, лежащих на полу или подвешенных на высоте). Эстафеты и подвижные игры со скоростной направленностью. Технические действия из базовых видов спорта, выполняемые с максимальной скоростью движений.

Развитие выносливости.

Равномерный бег и передвижение на лыжах в режимах умеренной и большой интенсивности. Повторный бег и передвижение на лыжах в режимах максимальной и субмаксимальной интенсивности. Кроссовый бег и марш-бросок на лыжах.

Развитие координации движений.

Жонглирование большими (волейбольными) и малыми (теннисными) мячами. Метание малых и больших мячей в мишень (неподвижную и двигающуюся). Передвижения по возвышенной и наклонной, ограниченной по ширине опоре (без предмета и с предметом на голове). Упражнения в статическом равновесии. Упражнения в воспроизведении пространственной точности движений руками, ногами, туловищем. Упражнение на точность дифференцирования мышечных усилий. Подвижные и спортивные игры.

Развитие гибкости.

Комплексы общеразвивающих упражнений (активных и пассивных), выполняемых с большой амплитудой движений. Упражнения на растяжение и расслабление мышц. Специальные упражнения для развития подвижности суставов (полушпагат, шпагат, выкруты гимнастической палки).

Упражнения культурно-этнической направленности.

Сюжетно-образные и обрядовые игры. Технические действия национальных видов спорта.

Специальная физическая подготовка.

Модуль «Гимнастика».

Развитие гибкости. Наклоны туловища вперёд, назад, в стороны с возрастающей амплитудой движений в положении стоя, сидя, сидя ноги в стороны. Упражнения с гимнастической палкой (укороченной скакалкой) для развития подвижности плечевого сустава (выкруты). Комплексы общеразвивающих упражнений с повышенной амплитудой для плечевых, локтевых, тазобедренных и коленных суставов, для развития подвижности позвоночного столба. Комплексы активных и пассивных упражнений с большой амплитудой движений. Упражнения для развития подвижности суставов (полушпагат, шпагат, складка, мост).

Развитие координации движений. Прохождение усложнённой полосы препятствий, включающей быстрые кувырки (вперёд, назад), кувырки по наклонной плоскости, преодоление препятствий прыжком с опорой на руку, безопорным прыжком, быстрым лазаньем. Броски теннисного мяча правой и левой рукой с места и с разбега. Разнообразные прыжки через гимнастическую скакалку на месте и с продвижением. Прыжки на точность отталкивания и приземления.

Развитие силовых способностей. Подтягивание в висе и отжимание в упоре. Передвижения в висе и упоре на руках на перекладине (мальчики), подтягивание в висе стоя (лёжа) на низкой перекладине (девочки), отжимания в упоре лёжа с изменяющейся высотой опоры для рук и ног, отжимание в упоре на низких брусьях, поднимание ног в висе на гимнастической стенке до посильной высоты, из положения лёжа на гимнастическом козле (ноги зафиксированы) сгибание туловища с различной амплитудой движений (на животе и на спине), комплексы упражнений с гантелями с индивидуально подобранной массой (движения руками, повороты на месте, наклоны, подскоки со взмахом рук), метание набивного мяча из различных исходных положений, комплексы упражнений избирательного воздействия на отдельные мышечные группы (с увеличивающимся темпом движений без потери качества выполнения), элементы атлетической гимнастики (по типу

«подкачки»), приседания на одной ноге «пистолетом» с опорой на руку для сохранения равновесия).

Развитие выносливости. Упражнения с непределными отягощениями, выполняемые в режиме умеренной интенсивности в сочетании с напряжением мышц и фиксацией положений тела. Повторное выполнение гимнастических упражнений с уменьшающимся интервалом отдыха (по типу «круговой тренировки»). Комплексы упражнений с отягощением, выполняемые в режиме непрерывного и интервального методов.

Модуль «Лёгкая атлетика».

Развитие выносливости. Бег с максимальной скоростью в режиме повторно-интервального метода. Бег по пересеченной местности (кроссовый бег). Гладкий бег с равномерной скоростью в разных зонах интенсивности. Повторный бег с препятствиями в максимальном темпе. Равномерный повторный бег с финальным ускорением (на разные дистанции). Равномерный бег с дополнительным отягощением в режиме «до отказа».

Развитие силовых способностей. Специальные прыжковые упражнения с дополнительным отягощением. Прыжки вверх с доставанием подвешенных предметов. Прыжки в полуприседе (на месте, с продвижением в разные стороны). Запрыгивание с последующим спрыгиванием. Прыжки в глубину по методу ударной тренировки. Прыжки в высоту с продвижением и изменением направлений, поворотами вправо и влево, на правой, левой ноге и поочерёдно. Бег с препятствиями. Бег в горку, с дополнительным отягощением и без него. Комплексы упражнений с набивными мячами. Упражнения с локальным отягощением на мышечные группы. Комплексы силовых упражнений по методу круговой тренировки.

Развитие скоростных способностей. Бег на месте с максимальной скоростью и темпом с опорой на руки и без опоры. Максимальный бег в горку и с горки. Повторный бег на короткие дистанции с максимальной скоростью (по прямой, на повороте и со старта). Бег с максимальной скоростью «с ходу». Прыжки через скакалку в максимальном темпе. Ускорение, переходящее в многоскоки, и многоскоки, переходящие в бег с ускорением. Подвижные и спортивные игры, эстафеты.

Развитие координации движений. Специализированные комплексы упражнений на развитие координации (разрабатываются на основе учебного материала модулей «Гимнастика» и «Спортивные игры»).

Модуль «Зимние виды спорта».

Развитие выносливости. Передвижения на лыжах с равномерной скоростью в режимах умеренной, большой и субмаксимальной интенсивности, с соревновательной скоростью.

Развитие силовых способностей. Передвижение на лыжах по отлогому склону с дополнительным отягощением. Скоростной подъём ступающим и скользящим шагом, бегом, «лесенкой», «ёлочкой». Упражнения в «транспортировке».

Развитие координации. Упражнения в поворотах и спусках на лыжах, проезд через «ворота» и преодоление небольших трамплинов.

Модуль «Спортивные игры».

Баскетбол.

1) Развитие скоростных способностей. Ходьба и бег в различных направлениях с максимальной скоростью с внезапными остановками и выполнением различных заданий (например, прыжки вверх, назад, вправо, влево, приседания). Ускорения с изменением направления движения. Бег с максимальной частотой (темпом) шагов с опорой на руки и без опоры. Выпрыгивание вверх с доставанием ориентиров левой (правой) рукой. Челночный бег (чередование прохождения заданных отрезков дистанции лицом и спиной вперёд). Бег с максимальной скоростью с предварительным выполнением многоскоков. Передвижения с ускорениями и максимальной скоростью приставными шагами левым и правым боком. Ведение баскетбольного мяча с ускорением и максимальной скоростью.

Прыжки вверх на обеих ногах и одной ноге с места и с разбега. Прыжки с поворотами на точность приземления. Передача мяча двумя руками от груди в максимальном темпе при встречном беге в колоннах. Кувырки вперёд, назад, боком с последующим рывком на 3–5 м. Подвижные и спортивные игры, эстафеты.

2) Развитие силовых способностей. Комплексы упражнений с дополнительным отягощением на основные мышечные группы. Ходьба и прыжки в глубоком приседе. Прыжки на одной ноге и обеих ногах с продвижением вперед, по кругу, «змейкой», на месте с поворотом на 180° и 360°. Прыжки через скакалку в максимальном темпе на месте и с передвижением (с дополнительным отягощением и без него). Напрыгивание и спрыгивание с последующим ускорением. Многоскоки с последующим ускорением и ускорения с последующим выполнением многоскоков. Броски набивного мяча из различных исходных положений, с различной траекторией полёта одной рукой и обеими руками, стоя, сидя, в полуприседе.

3) Развитие выносливости. Повторный бег с максимальной скоростью с уменьшающимся интервалом отдыха. Гладкий бег по методу непрерывно-интервального упражнения. Гладкий бег в режиме большой и умеренной интенсивности. Игра в баскетбол с увеличивающимся объёмом времени игры.

4) Развитие координации движений. Броски баскетбольного мяча по неподвижной и подвижной мишени. Акробатические упражнения (двойные и тройные кувырки вперёд и назад). Бег с «тенью» (повторение движений партнёра). Бег по гимнастической скамейке, по гимнастическому бревну разной высоты. Прыжки по разметкам с изменяющейся амплитудой движений. Броски малого мяча в стену одной (обеими) руками с последующей его ловлей (обеими руками и одной рукой) после отскока от стены (от пола). Ведение мяча с изменяющейся по команде скоростью и направлением передвижения.

Футбол.

Развитие скоростных способностей. Старты из различных положений с последующим ускорением. Бег с максимальной скоростью по прямой, с остановками (по свистку, хлопку, заданному сигналу), с ускорениями, «рывками», изменением направления передвижения. Бег в максимальном темпе. Бег и ходьба спиной вперёд с изменением темпа и направления движения (по прямой, по кругу и «змейкой»). Бег с максимальной скоростью с поворотами на 180° и 360°. Прыжки через скакалку в максимальном темпе. Прыжки по разметкам на правой (левой) ноге, между стоек, спиной вперёд. Прыжки вверх на обеих ногах и одной ноге с продвижением вперед. Удары по мячу в стенку в максимальном темпе. Ведение мяча с остановками и ускорениями, «дриблинг» мяча с изменением направления движения. Кувырки вперёд, назад, боком с последующим рывком. Подвижные и спортивные игры, эстафеты.

Развитие силовых способностей. Комплексы упражнений с дополнительным отягощением на основные мышечные группы. Многоскоки через препятствия. Спрыгивание с возвышенной опоры с последующим ускорением, прыжком в длину и в высоту. Прыжки на обеих ногах с дополнительным отягощением (вперёд, назад, в приседе, с продвижением вперед).

Развитие выносливости. Равномерный бег на средние и длинные дистанции. Повторные ускорения с уменьшающимся интервалом отдыха. Повторный бег на короткие дистанции с максимальной скоростью и уменьшающимся интервалом отдыха. Гладкий бег в режиме непрерывно-интервального метода. Передвижение на лыжах в режиме большой и умеренной интенсивности.

ПЛАНИРУЕМЫЕ РЕЗУЛЬТАТЫ ОСВОЕНИЯ ПРОГРАММЫ ПО ФИЗИЧЕСКОЙ КУЛЬТУРЕ НА УРОВНЕ НАЧАЛЬНОГО ОБЩЕГО ОБРАЗОВАНИЯ

ЛИЧНОСТНЫЕ РЕЗУЛЬТАТЫ

В результате изучения физической культуры на уровне основного общего образования у обучающегося будут сформированы следующие **личностные результаты**:

готовность проявлять интерес к истории и развитию физической культуры и спорта в Российской Федерации, гордиться победами выдающихся отечественных спортсменов-олимпийцев;

готовность отстаивать символы Российской Федерации во время спортивных соревнований, уважать традиции и принципы современных Олимпийских игр и олимпийского движения;

готовность ориентироваться на моральные ценности и нормы межличностного взаимодействия при организации, планировании и проведении совместных занятий физической культурой и спортом, оздоровительных мероприятий в условиях активного отдыха и досуга;

готовность оценивать своё поведение и поступки во время проведения совместных занятий физической культурой, участия в спортивных мероприятиях и соревнованиях;

готовность оказывать первую медицинскую помощь при травмах и ушибах, соблюдать правила техники безопасности во время совместных занятий физической культурой и спортом;

стремление к физическому совершенствованию, формированию культуры движения и телосложения, самовыражению в избранном виде спорта;

готовность организовывать и проводить занятия физической культурой и спортом на основе научных представлений о закономерностях физического развития и физической подготовленности с учётом самостоятельных наблюдений за изменением их показателей;

осознание здоровья как базовой ценности человека, признание объективной необходимости в его укреплении и длительном сохранении посредством занятий физической культурой и спортом;

осознание необходимости ведения здорового образа жизни как средства профилактики пагубного влияния вредных привычек на физическое, психическое и социальное здоровье человека;

способность адаптироваться к стрессовым ситуациям, осуществлять профилактические мероприятия по регулированию эмоциональных напряжений, активному восстановлению организма после значительных умственных и физических нагрузок;

готовность соблюдать правила безопасности во время занятий физической культурой и спортом, проводить гигиенические и профилактические мероприятия по организации мест занятий, выбору спортивного инвентаря и оборудования, спортивной одежды;

готовность соблюдать правила и требования к организации бивуака во время туристских походов, противостоять действиям и поступкам, приносящим вред окружающей среде;

освоение опыта взаимодействия со сверстниками, форм общения и поведения при выполнении учебных заданий на уроках физической культуры, игровой и соревновательной деятельности;

повышение компетентности в организации самостоятельных занятий физической культурой, планировании их содержания и направленности в зависимости от индивидуальных интересов и потребностей;

формирование представлений об основных понятиях и терминах физического воспитания и спортивной тренировки, умений руководствоваться ими в познавательной и практической деятельности, общении со сверстниками, публичных выступлениях и

дискуссиях.

МЕТАПРЕДМЕТНЫЕ РЕЗУЛЬТАТЫ

В результате изучения физической культуры на уровне основного общего образования у обучающегося будут сформированы универсальные познавательные учебные действия, универсальные коммуникативные учебные действия, универсальные регулятивные учебные действия.

У обучающегося будут сформированы следующие **универсальные познавательные учебные действия**:

проводить сравнение соревновательных упражнений Олимпийских игр древности и современных Олимпийских игр, выявлять их общность и различия;

осмысливать Олимпийскую хартию как основополагающий документ современного олимпийского движения, приводить примеры её гуманистической направленности;

анализировать влияние занятий физической культурой и спортом на воспитание положительных качеств личности, устанавливать возможность профилактики вредных привычек;

характеризовать туристские походы как форму активного отдыха, выявлять их целевое предназначение в сохранении и укреплении здоровья, руководствоваться требованиями техники безопасности во время передвижения по маршруту и организации bivouака;

устанавливать причинно-следственную связь между планированием режима дня и изменениями показателей работоспособности;

устанавливать связь негативного влияния нарушения осанки на состояние здоровья и выявлять причины нарушений, измерять индивидуальную форму и составлять комплексы упражнений по профилактике и коррекции выявляемых нарушений;

устанавливать причинно-следственную связь между уровнем развития физических качеств, состоянием здоровья и функциональными возможностями основных систем организма;

устанавливать причинно-следственную связь между качеством владения техникой физического упражнения и возможностью возникновения травм и ушибов во время самостоятельных занятий физической культурой и спортом;

устанавливать причинно-следственную связь между подготовкой мест занятий на открытых площадках и правилами предупреждения травматизма.

У обучающегося будут сформированы следующие **универсальные коммуникативные учебные действия**:

выбирать, анализировать и систематизировать информацию из разных источников об образцах техники выполнения разучиваемых упражнений, правилах планирования самостоятельных занятий физической и технической подготовкой;

вести наблюдения за развитием физических качеств, сравнивать их показатели с данными возрастно-половых стандартов, составлять планы занятий на основе определённых правил и регулировать нагрузку по частоте пульса и внешним признакам утомления;

описывать и анализировать технику разучиваемого упражнения, выделять фазы и элементы движений, подбирать подготовительные упражнения;

и планировать последовательность решения задач обучения, оценивать эффективность обучения посредством сравнения с эталонным образцом;

наблюдать, анализировать и контролировать технику выполнения физических упражнений другими обучающимися, сравнивать её с эталонным образцом, выявлять ошибки и предлагать способы их устранения;

изучать и коллективно обсуждать технику «иллюстративного образца» разучиваемого упражнения, рассматривать и моделировать появление ошибок,

анализировать возможные причины их появления, выяснять способы их устранения.

У обучающегося будут сформированы следующие **универсальные регулятивные учебные действия**:

составлять и выполнять индивидуальные комплексы физических упражнений с разной функциональной направленностью, выявлять особенности их воздействия на состояние организма, развитие его резервных возможностей с помощью процедур контроля и функциональных проб;

составлять и выполнять акробатические и гимнастические комплексы упражнений, самостоятельно разучивать сложно-координированные упражнения на спортивных снарядах;

активно взаимодействовать в условиях учебной и игровой деятельности, ориентироваться на указания учителя и правила игры при возникновении конфликтных и нестандартных ситуаций, признавать своё право и право других на ошибку, право на её совместное исправление;

разучивать и выполнять технические действия в игровых видах спорта, активно взаимодействуют при совместных тактических действиях в защите и нападении, терпимо относится к ошибкам игроков своей команды и команды соперников;

организовывать оказание первой помощи при травмах и ушибах во время самостоятельных занятий физической культурой и спортом, применять способы и приёмы помощи в зависимости от характера и признаков полученной травмы.

ПРЕДМЕТНЫЕ РЕЗУЛЬТАТЫ

К концу обучения *в 5 классе* обучающийся научится:

выполнять требования безопасности на уроках физической культуры, на самостоятельных занятиях физическими упражнениями в условиях активного отдыха и досуга;

проводить измерение индивидуальной осанки и сравнивать её показатели со стандартами, составлять комплексы упражнений по коррекции и профилактике её нарушения, планировать их выполнение в режиме дня;

составлять дневник физической культуры и вести в нём наблюдение за показателями физического развития и физической подготовленности, планировать содержание и регулярность проведения самостоятельных занятий;

осуществлять профилактику утомления во время учебной деятельности, выполнять комплексы упражнений физкультминуток, дыхательной и зрительной гимнастики;

выполнять комплексы упражнений оздоровительной физической культуры на развитие гибкости, координации и формирование телосложения;

выполнять опорный прыжок с разбега способом «ноги врозь» (мальчики) и способом «напрыгивания с последующим спрыгиванием» (девочки);

выполнять упражнения в висах и упорах на низкой гимнастической перекладине (мальчики), в передвижениях по гимнастическому бревну ходьбой и приставным шагом с поворотами, подпрыгиванием на двух ногах на месте и с продвижением (девочки);

передвигаться по гимнастической стенке приставным шагом, лазать разноимённым способом вверх и по диагонали;

выполнять бег с равномерной скоростью с высокого старта по учебной дистанции;

демонстрировать технику прыжка в длину с разбега способом «согнув ноги»;

передвигаться на лыжах попеременным двухшажным ходом (для бесснежных районов – имитация передвижения);

тренироваться в упражнениях общефизической и специальной физической подготовки с учётом индивидуальных и возрастно-половых особенностей;

демонстрировать технические действия в спортивных играх:

баскетбол (ведение мяча с равномерной скоростью в разных направлениях, приём и передача мяча двумя руками от груди с места и в движении);

волейбол (приём и передача мяча двумя руками снизу и сверху с места и в движении, прямая нижняя подача);

футбол (ведение мяча с равномерной скоростью в разных направлениях, приём и передача мяча, удар по неподвижному мячу с небольшого разбега).

К концу обучения **в 6 классе** обучающийся научится:

характеризовать Олимпийские игры современности как международное культурное явление, роль Пьера де Кубертена в их историческом возрождении, обсуждать историю возникновения девиза, символики и ритуалов Олимпийских игр;

измерять индивидуальные показатели физических качеств, определять их соответствие возрастным нормам и подбирать упражнения для их направленного развития;

контролировать режимы физической нагрузки по частоте пульса и степени утомления организма по внешним признакам во время самостоятельных занятий физической подготовкой;

готовить места для самостоятельных занятий физической культурой и спортом в соответствии с правилами техники безопасности и гигиеническими требованиями;

отбирать упражнения оздоровительной физической культуры и составлять из них комплексы физкультминуток и физкультпауз для оптимизации работоспособности и снятия мышечного утомления в режиме учебной деятельности;

составлять и выполнять акробатические комбинации из разученных упражнений, наблюдать и анализировать выполнение другими обучающимися, выявлять ошибки и предлагать способы устранения;

выполнять лазанье по канату в три приёма (мальчики), составлять и выполнять комбинацию на низком бревне из стилизованных общеразвивающих и сложно-координированных упражнений (девочки);

выполнять беговые упражнения с максимальным ускорением, использовать их в самостоятельных занятиях для развития быстроты и равномерный бег для развития общей выносливости;

выполнять прыжок в высоту с разбега способом «перешагивание», наблюдать и анализировать его выполнение другими обучающимися, сравнивая с заданным образцом, выявлять ошибки и предлагать способы устранения;

выполнять передвижение на лыжах одновременным одношажным ходом, наблюдать и анализировать его выполнение другими обучающимися, сравнивая с заданным образцом, выявлять ошибки и предлагать способы устранения (для бесснежных районов – имитация передвижения);

тренироваться в упражнениях общефизической и специальной физической подготовки с учётом индивидуальных и возрастно-половых особенностей;

выполнять правила и демонстрировать технические действия в спортивных играх:

баскетбол (технические действия без мяча, броски мяча двумя руками снизу и от груди с места, использование разученных технических действий в условиях игровой деятельности);

волейбол (приём и передача мяча двумя руками снизу и сверху в разные зоны площадки соперника, использование разученных технических действий в условиях игровой деятельности);

футбол (ведение мяча с разной скоростью передвижения, с ускорением в разных направлениях, удар по катящемуся мячу с разбега, использование разученных технических действий в условиях игровой деятельности).

К концу обучения **в 7 классе** обучающийся научится:

проводить анализ причин зарождения современного олимпийского движения, давать характеристику основным этапам его развития в СССР и современной России;

объяснять положительное влияние занятий физической культурой и спортом на воспитание личностных качеств современных обучающихся, приводить примеры из собственной жизни;

объяснять понятие «техника физических упражнений», руководствоваться правилами технической подготовки при самостоятельном обучении новым физическим упражнениям, проводить процедуры оценивания техники их выполнения;

выполнять лазанье по канату в два приёма (юноши) и простейшие акробатические пирамиды в парах и тройках (девушки);

составлять и самостоятельно разучивать комплекс степ-аэробики, включающий упражнения в ходьбе, прыжках, спрыгивании и запрыгивании с поворотами, разведением рук и ног (девушки);

выполнять стойку на голове с опорой на руки и включать её в акробатическую комбинацию из ранее освоенных упражнений (юноши);

выполнять беговые упражнения с преодолением препятствий способами «наступление» и «прыжковый бег», применять их в беге по пересечённой местности;

выполнять метание малого мяча на точность в неподвижную, качающуюся и катящуюся с разной скоростью мишень;

выполнять переход с передвижения попеременным двухшажным ходом на передвижение одновременным одношажным ходом и обратно во время прохождения учебной дистанции, наблюдать и анализировать его выполнение другими обучающимися, сравнивая с заданным образцом, выявлять ошибки и предлагать способы устранения (для бесснежных районов – имитация перехода);

тренироваться в упражнениях общефизической и специальной физической подготовки с учётом индивидуальных и возрастно-половых особенностей;

демонстрировать и использовать технические действия спортивных игр:

баскетбол (передача и ловля мяча после отскока от пола, броски мяча двумя руками снизу и от груди в движении, использование разученных технических действий в условиях игровой деятельности);

волейбол (передача мяча за голову на своей площадке и через сетку, использование разученных технических действий в условиях игровой деятельности);

футбол (средние и длинные передачи футбольного мяча, тактические действия при выполнении углового удара и вбрасывании мяча из-за боковой линии, использование разученных технических действий в условиях игровой деятельности).

К концу обучения **в 8 классе** обучающийся научится:

проводить анализ основных направлений развития физической культуры в Российской Федерации, характеризовать содержание основных форм их организации;

анализировать понятие «всестороннее и гармоничное физическое развитие», раскрывать критерии и приводить примеры, устанавливать связь с наследственными факторами и занятиями физической культурой и спортом;

проводить занятия оздоровительной гимнастикой по коррекции индивидуальной формы осанки и избыточной массы тела;

составлять планы занятия спортивной тренировкой, определять их целевое содержание в соответствии с индивидуальными показателями развития основных физических качеств;

выполнять гимнастическую комбинацию на гимнастическом бревне из ранее освоенных упражнений с добавлением элементов акробатики и ритмической гимнастики (девушки);

выполнять комбинацию на параллельных брусьях с включением упражнений в упоре

на руках, кувырка вперёд и соскока, наблюдать их выполнение другими обучающимися и сравнивать с заданным образцом, анализировать ошибки и причины их появления, находить способы устранения (юноши);

выполнять прыжок в длину с разбега способом «прогнувшись», наблюдать и анализировать технические особенности в выполнении другими обучающимися, выявлять ошибки и предлагать способы устранения;

выполнять тестовые задания комплекса ГТО в беговых и технических легкоатлетических дисциплинах в соответствии с установленными требованиями к их технике;

выполнять передвижение на лыжах одновременным бесшажным ходом, переход с попеременного двухшажного хода на одновременный бесшажный ход, преодоление естественных препятствий на лыжах широким шагом, перешагиванием, перелазанием (для бесснежных районов – имитация передвижения);

тренироваться в упражнениях общефизической и специальной физической подготовки с учётом индивидуальных и возрастно-половых особенностей;

демонстрировать и использовать технические действия спортивных игр:

баскетбол (передача мяча одной рукой снизу и от плеча, бросок в корзину двумя и одной рукой в прыжке, тактические действия в защите и нападении, использование разученных технических и тактических действий в условиях игровой деятельности);

волейбол (прямой нападающий удар и индивидуальное блокирование мяча в прыжке с места, тактические действия в защите и нападении, использование разученных технических и тактических действий в условиях игровой деятельности);

футбол (удары по неподвижному, катящемуся и летящему мячу с разбега внутренней и внешней частью подъёма стопы, тактические действия игроков в нападении и защите, использование разученных технических и тактических действий в условиях игровой деятельности).

К концу обучения **в 9 классе** обучающийся научится:

отстаивать принципы здорового образа жизни, раскрывать эффективность его форм в профилактике вредных привычек, обосновывать пагубное влияние вредных привычек на здоровье человека, его социальную и производственную деятельность;

понимать пользу туристских подходов как формы организации здорового образа жизни, выполнять правила подготовки к пешим походам, требования безопасности при передвижении и организации бивуака;

объяснять понятие «профессионально-прикладная физическая культура»;

её целевое предназначение, связь с характером и особенностями профессиональной деятельности, понимать необходимость занятий профессионально-прикладной физической подготовкой обучающихся общеобразовательной организации;

использовать приёмы массажа и применять их в процессе самостоятельных занятий физической культурой и спортом, выполнять гигиенические требования к процедурам массажа;

определять характер травм и ушибов, встречающихся на самостоятельных занятиях физическими упражнениями и во время активного отдыха, применять способы оказания первой помощи;

составлять и выполнять комплексы упражнений из разученных акробатических упражнений с повышенными требованиями к технике их выполнения (юноши);

составлять и выполнять гимнастическую комбинацию на высокой перекладине из разученных упражнений, с включением элементов размахивания и соскока вперёд способом «прогнувшись» (юноши);

совершенствовать технику беговых и прыжковых упражнений в процессе самостоятельных занятий технической подготовкой к выполнению нормативных

требований комплекса ГТО;

совершенствовать технику передвижения лыжными ходами в процессе самостоятельных занятий технической подготовкой к выполнению нормативных требований комплекса ГТО;

выполнять повороты кувырком, маятником;

выполнять технические элементы брассом в согласовании с дыханием;

совершенствовать технические действия в спортивных играх: баскетбол, волейбол, футбол, взаимодействовать с игроками своих команд в условиях игровой деятельности, при организации тактических действий в нападении и защите;

тренироваться в упражнениях общефизической и специальной физической подготовки с учётом индивидуальных и возрастно-половых особенностей.

ТЕМАТИЧЕСКОЕ ПЛАНИРОВАНИЕ 5 КЛАСС

№ п/п	Наименование разделов и тем программы	Кол- во часов	Программное содержание	Характеристика видов деятельности обучающихся
Раздел 1. Знания о физической культуре				
1.1	Знания о физической культуре	3	Возрождение Олимпийских игр. Символика и ритуалы первых Олимпийских игр. История первых Олимпийских игр современности.	Обсуждают исторические предпосылки возрождения Олимпийских игр и олимпийского движения; знакомятся с личностью Пьера де Кубертена, характеризуют его как основателя идеи возрождения Олимпийских игр; анализируют смысл девиза Олимпийских игр и их символику; знакомятся с историей организации и проведения первых Олимпийских игр в Афинах.
Итого по разделу		3		
Раздел 2. Способы самостоятельной деятельности				
2.1	Способы самостоятельной деятельности	5	Составление дневника физической культуры. Физическая подготовка человека. Правила развития физических качеств.	Знакомятся с правилами составления и заполнения основных разделов дневника физической культуры; заполняют дневник физической культуры в течение учебного года; знакомятся с понятием «физическая подготовка», рассматривают его содержательное наполнение (физические качества), осмысливают физическую подготовленность как результат физической подготовки; устанавливают причинно-следственную связь между физической подготовкой и укреплением организма; проводят тестирование индивидуальных показателей физической подготовленности и сравнивают их возрастными стандартами (обучение в группах); выявляют «отстающие» в своём развитии физические качества и определяют состав упражнений для целенаправленного развития.
Итого по разделу		5		
ФИЗИЧЕСКОЕ СОВЕРШЕНСТВОВАНИЕ				
Раздел 1. Физкультурно-оздоровительная деятельность				
1.1	Физкультурно-оздоровительная деятельность	6	Определение индивидуальной физической нагрузки для самостоятельных занятий физической подготовкой.	Знакомятся со структурой плана занятий физической подготовкой, обсуждают целесообразность выделения его основных частей, необходимость соблюдения их

			Закаливающие процедуры с помощью воздушных и солнечных ванн, купания в естественных водоёмах.	последовательности; знакомятся с правилами и способами расчета объема времени для каждой части занятия и их учебным содержанием; разучивают способы самостоятельного составления содержания плана занятий физической подготовкой на основе результатов индивидуального тестирования.
Итого по разделу		6		
Раздел 2. Спортивно-оздоровительная деятельность				
2.1	Гимнастика (модуль "Гимнастика")	8	Комплекс утренних оздоровительных мероприятий. Оздоровительные мероприятия в режиме учебной деятельности. Упражнения для самостоятельных занятий физической культуры. Гимнастика с основами акробатики. Опорные прыжки.	повторяют ранее разученные акробатические упражнения и комбинации; разучивают стилизованные общеразвивающие упражнения, выполняемые с разной амплитудой движения, ритмом и темпом (выпрыгивание из упора присев, прогнувшись; прыжки вверх с разведением рук и ног в стороны; прыжки вверх толчком двумя ногами с приземлением в упор присев, прыжки с поворотами и элементами ритмической гимнастики); контролируют технику выполнения упражнений другими учащимися, сравнивают их с образцами и выявляют возможные ошибки, предлагают способы их устранения (обучение в парах);
2.2	Лёгкая атлетика (модуль "Легкая атлетика")	8	Беговые упражнения. Развитие выносливости и быстроты на самостоятельных занятиях лёгкой атлетикой с помощью гладкого равномерного и спринтерского бега. Метание малого (теннисного) мяча в подвижную мишень (раскачивающийся с разной скоростью гимнастический обруч с уменьшающимся диаметром).	наблюдают и анализируют образец техники старта, уточняют её фазы и элементы, делают выводы; описывают технику выполнения старта и разучивают её в единстве с последующим ускорением; контролируют технику выполнения старта другими учащимися, выявляют возможные ошибки и предлагают способы их устранения (работа в парах); описывают технику спринтерского бега, разучивают её по фазам и в полной координации; наблюдают и анализируют образец техники гладкого равномерного бега, уточняют её фазы и элементы, делают выводы; описывают технику гладкого равномерного бега, определяют его отличительные признаки от техники спринтерского бега.

2.3	Зимние виды спорта (модуль "Зимние виды спорта")	10	<p>Передвижение одновременным одношажным ходом. Подводящих и подготовительных упражнений для самостоятельного обучения техники передвижения на лыжах одновременным одношажным ходом, передвижений на лыжах для развития выносливости в процессе самостоятельных занятий. Преодоление небольших трамплинов при спуске.</p>	<p>повторяют ранее разученные способы передвижения на лыжах; повторяют технику спусков, подъёмов и торможения с пологого склона; наблюдают и анализируют образец техники одновременного одношажного хода, сравнивают с техникой ранее разученных способов ходьбы, находят отличительные признаки и делают выводы; описывают технику передвижение на лыжах одновременным одношажным ходом, выделяют фазы движения и их технические трудности; разучивают технику передвижения на лыжах одновременным одношажным ходом по фазам и в полной координации;; контролируют технику передвижения на лыжах другими учащимися, выявляют возможные ошибки и предлагают способы их устранения (работа в парах); демонстрируют технику передвижения на лыжах по учебной дистанции.</p>
2.4	Спортивные игры. Баскетбол (модуль "Спортивные игры")	4	<p>Технические действия баскетболиста без мяча. Бросок одной рукой и двумя руками на месте и в движении. Индивидуальная защита.</p>	<p>Совершенствуют ранее разученные технические действия игры баскетбол;; знакомятся с образцами технических действий игрока без мяча (передвижения в стойке баскетболиста; прыжок вверх толчком одной и приземление на другую, остановка двумя шагами, остановка прыжком, повороты на месте); анализируют выполнение технических действий без мяча, выделяют их трудные элементы и акцентируют внимание на их выполнении; разучивают технические действия игрока без мяча по элементам и в полной координации;; контролируют выполнение технических действий другими учащимися, анализируют их и определяют ошибки, дают рекомендации по их устранению (работа в парах); изучают правила и играют с использованием разученных технических действий.</p>
2.5	Спортивные игры. Волейбол (модуль "Спортивные игры")	10	<p>Передвижения, остановки, перевороты. Стойки в волейболе. Передача мяча. Нападающий удар.</p>	<p>совершенствуют технику ранее разученных технических действий игры волейбол; разучивают и совершенствуют передачу мяча двумя руками снизу и сверху в</p>

			Нижняя прямая подача	разные зоны площадки соперника; разучивают правила игры в волейбол и знакомятся с игровыми действиями в нападении и защите; играют в волейбол по правилам с использованием разученных технических действий.
2.6	Спортивные игры. Футбол (модуль "Спортивные игры")	6	Основные удары по катящемуся мячу с разбега. Передача мяча на разные расстояния.	совершенствуют технику ранее разученных технических действий игры футбол; знакомятся с образцом удара по катящемуся мячу с разбега, демонстрируемого учителем, выделяют его фазы и технические элементы; описывают технику удара по катящемуся мячу с разбега и сравнивают её с техникой удара по неподвижному мячу, выявляют имеющиеся различия, делают выводы по способам обучения; разучивают технику удара по катящемуся мячу с разбега по фазам и в полной координации; контролируют технику выполнения удара по катящемуся мячу другими учащимися, выявляют возможные ошибки и предлагают способы их устранения (работа в парах); совершенствуют технику передачи катящегося мяча на разные расстояния и направления (обучение в парах).
2.7	Подготовка к выполнению нормативных требований комплекса ГТО (модуль "Спорт")	8	Физическая подготовка: освоение содержания программы, демонстрация приростов в показателях физической подготовленности и нормативных требований комплекса ГТО.	Осваивают содержания Примерных модульных программ по физической культуре или рабочей программы базовой физической подготовки; демонстрируют приросты в показателях физической подготовленности и нормативных требований комплекса ГТО.
Итого по разделу		54		
ОБЩЕЕ КОЛИЧЕСТВО ЧАСОВ ПО ПРОГРАММЕ		68		

6 КЛАСС

№ п/п	Наименование разделов и тем программы	Кол-во часов	Программное содержание	Характеристика видов деятельности обучающихся
Раздел 1. Знания о физической культуре				
1.1	Знания о физической культуре	3	Возрождение Олимпийских игр. Символика и ритуалы первых Олимпийских игр. История первых Олимпийских игр современности.	Обсуждают исторические предпосылки возрождения Олимпийских игр и олимпийского движения; знакомятся с личностью Пьера де Кубертена, характеризуют его как основателя идеи возрождения Олимпийских игр; анализируют смысл девиза Олимпийских игр и их символику; знакомятся с историей организации и проведения первых Олимпийских игр в Афинах и зарождение олимпийского движения в России.
Итого по разделу		3		
Раздел 2. Способы самостоятельной деятельности				
2.1	Способы самостоятельной деятельности	5	Составление дневника физической культуры. Физическая подготовка человека. Правила развития физических качеств. Определение индивидуальной физической нагрузки для самостоятельных занятий физической подготовкой. Закаливающие процедуры с помощью воздушных и солнечных ванн, купания в естественных водоёмах.	Знакомятся с правилами составления и заполнения основных разделов дневника физической культуры; заполняют дневник физической культуры в течение учебного года; знакомятся с понятием «физическая подготовка», рассматривают его содержательное наполнение (физические качества), осмысливают физическую подготовленность как результат физической подготовки; Устанавливают причинно-следственную связь между физической подготовкой и укреплением организм; проводят тестирование индивидуальных показателей физической подготовленности и сравнивают их с возрастными стандартами (обучение в группах).
Итого по разделу		5		
ФИЗИЧЕСКОЕ СОВЕРШЕНСТВОВАНИЕ				
Раздел 1. Физкультурно-оздоровительная деятельность				
1.1	Физкультурно-оздоровительная деятельность	3	Правила самостоятельного закаливания организма с помощью воздушных и солнечных ванн, купания в естественных водоёмах. Правила техники безопасности и гигиены мест занятий физическими упражнениями	знакомятся со структурой плана занятий физической подготовкой, обсуждают целесообразность выделения его основных частей, необходимость соблюдения их последовательности; знакомятся с правилами и способами расчета объёма времени для каждой части занятия и их учебным

				содержанием; разучивают способы самостоятельного составления содержания плана занятий физической подготовкой на основе результатов индивидуального тестирования.
Итого по разделу		3		
Раздел 2. Спортивно-оздоровительная деятельность				
2.1	Гимнастика (модуль "Гимнастика")	10	Акробатическая комбинация из общеразвивающих и сложно координированных упражнений. Висы и упоры на невысокой гимнастической перекладине. Строевые упражнения. Акробатические упражнения. Оказание первой помощи при травмах.	повторяют ранее разученные акробатические упражнения и комбинации; разучивают стилизованные общеразвивающие упражнения, выполняемые с разной амплитудой движения, ритмом и темпом (выпрыгивание из упора присев, прогнувшись; прыжки вверх с разведением рук и ног в стороны; прыжки вверх толчком двумя ногами с приземлением в упор присев, прыжки с поворотами и элементами ритмической гимнастики); составляют гимнастическую комбинацию из 8—10 хорошо освоенных упражнений; контролируют технику выполнения упражнений другими учащимися, сравнивают их с образцами и выявляют возможные ошибки, предлагают способы их устранения.
2.2	Лёгкая атлетика (модуль "Легкая атлетика")	10	Техника спринтерского бега. Беговые упражнения. Легкоатлетические эстафеты. Встречные эстафеты. Прыжки в длину. Метание теннисного мяча. Оздоровительная гимнастика, подвижные игры	наблюдают и анализируют образец техники старта, уточняют её фазы и элементы, делают выводы; описывают технику выполнения старта и разучивают её в единстве с последующим ускорением; контролируют технику выполнения старта другими учащимися, выявляют возможные ошибки и предлагают способы их устранения (работа в парах); наблюдают и анализируют образец техники спринтерского бега, уточняют её фазы и элементы, делают выводы;; описывают технику спринтерского бега, разучивают её по фазам и в полной координации;; наблюдают и анализируют образец техники гладкого равномерного бега, уточняют её фазы и элементы, делают выводы; описывают технику гладкого равномерного бега, определяют его отличительные признаки от техники спринтерского бега.
2.3	Зимние виды спорта (модуль "Зимние виды спорта")	8	Передвижение одновременным одношажным ходом.	повторяют ранее разученные способы передвижения на лыжах;; повторяют технику спусков,

			<p>Передвижения на лыжах одновременным одношажным ходом, передвижений на лыжах для развития выносливости в процессе самостоятельных занятий. Преодоление небольших трамплинов при спуске с пологого склона.</p>	<p>подъёмов и торможения с пологого склона; наблюдают и анализируют образец техники одновременного одношажного хода, сравнивают с техникой ранее разученных способов ходьбы, находят отличительные признаки и делают выводы;; описывают технику передвижения на лыжах одновременным одношажным ходом, выделяют фазы движения и их технические трудности; разучивают технику передвижения на лыжах одновременным одношажным ходом по фазам и в полной координации; разучивают технику преодоления небольших препятствий, акцентируют внимание на выполнении технических элементов; контролируют технику преодоления препятствий другими учащимися, выявляют возможные ошибки и предлагают способы их устранения (работа в группах).</p>
2.4	<p>Спортивные игры. Баскетбол (модуль "Спортивные игры")</p>	8	<p>Правила и организация игры в баскетбол. Передвижения, остановки, ловля и передача мяча. Ведение мяча в низкой, средней и высокой стойке на месте и в движении. Ведение с пассивным противодействием. Нападение быстрым пррывом.</p>	<p>совершенствуют ранее разученные технические действия игры баскетбол;; знакомятся с образцами технических действий игрока без мяча (передвижения в стойке баскетболиста; прыжок вверх толчком одной и приземление на другую, остановка двумя шагами, остановка прыжком, повороты на месте); анализируют выполнение технических действий без мяча, выделяют их трудные элементы и акцентируют внимание на их выполнении; разучивают технические действия игрока без мяча по элементам и в полной координации; контролируют выполнение технических действий другими учащимися, анализируют их и определяют ошибки, дают рекомендации по их устранению (работа в парах); изучают правила и играют с использованием разученных технических действий.</p>
2.5	<p>Спортивные игры. Волейбол (модуль "Спортивные игры")</p>	10	<p>Игровые действия в волейболе. Передвижение, остановки, повороты, стойки в волейболе. Приставной шаг боком, лицом и спиной вперед. Нападающий удар после подбрасывания мяча</p>	<p>совершенствуют технику ранее разученных технических действий игры волейбол; разучивают и совершенствуют передачу мяча двумя руками снизу и сверху в разные зоны площадки соперника; разучивают правила игры в волейбол и знакомятся с игровыми</p>

			партнером.	действиями в нападении и защите; играют в волейбол по правилам с использованием разученных технических действий.
2.6	Спортивные игры. Футбол (модуль "Спортивные игры")	6	Техника безопасности на уроках в спортивные игры. Удар по летящему мячу. Ведение мяча с активным сопротивлением защитника.	совершенствуют технику ранее разученных технических действий игры футбол; знакомятся с образцом удара по катящемуся мячу с разбега, демонстрируемого учителем, выделяют его фазы и технические элементы; описывают технику удара по катящемуся мячу с разбега и сравнивают её с техникой удара по неподвижному мячу, выявляют имеющиеся различия, делают выводы по способам обучения; разучивают технику удара по катящемуся мячу с разбега по фазам и в полной координации; контролируют технику выполнения удара по катящемуся мячу другими учащимися, выявляют возможные ошибки и предлагают способы их устранения (работа в парах); совершенствуют технику передачи катящегося мяча на разные расстояния и направления (обучение в парах).
2.7	Подготовка к выполнению нормативных требований комплекса ГТО (модуль "Спорт")	5	Физическая подготовка: освоение содержания программы, демонстрация приростов в показателях физической подготовленности и нормативных требований комплекса ГТО	осваивают содержания Примерных модульных программ по физической культуре или рабочей программы базовой физической подготовки; демонстрируют приросты в показателях физической подготовленности и нормативных требований комплекса ГТО
Итого по разделу		57		
ОБЩЕЕ КОЛИЧЕСТВО ЧАСОВ ПО ПРОГРАММЕ		68		

7 КЛАСС

№ п/п	Наименование разделов и тем программы	Кол-во часов	Программное содержание	Характеристика видов деятельности обучающихся
Раздел 1. Знания о физической культуре				
1.1	Знания о физической культуре	3	История физической культуры. Олимпийское движение в России (СССР). Краткая характеристика видов спорта, входящих в программу Олимпийских игр.	Демонстрировать знания о развитии физической культуры и спорта в послереволюционной России; знания по истории становления и развития видов спорта, входящих в программу Олимпийских игр, в олимпийском движении и в России. Характеризовать успехи отечественных спортсменов до распада СССР; особенности организации и проведения Олимпийских игр в Москве и в Сочи. Определять и обосновывать перспективы развития олимпийского движения в Российской Федерации на ближайшую перспективу
Итого по разделу		3		
Раздел 2. Способы самостоятельной деятельности				
2.1	Способы самостоятельной деятельности	5	Организация досуга средствами физической культуры. Оценка техники движений, способы выявления и устранения ошибок в технике выполнения	Определять уровень сформированности техники двигательных действий по своим внутренним ощущениям. Определять уровень сформированности техники двигательных действий способом сравнения. Раскрывать роль и значение внимания в процессе освоения новых двигательных действий. Учитывать особенности проявления внимания при самостоятельном освоении двигательных действий. Раскрывать роль и значение памяти в процессе освоения новых двигательных действий. Учитывать особенности запоминания двигательных действий при самостоятельном их освоении. Выявлять причины появления грубых ошибок при выполнении разучиваемых двигательных действий и эффективно их устранять . Подбирать подготовительные и подводящие упражнения для качественного освоения техники новых

				двигательных действий.
Итого по разделу		5		
ФИЗИЧЕСКОЕ СОВЕРШЕНСТВОВАНИЕ				
Раздел 1. Физкультурно-оздоровительная деятельность				
1.1	Физкультурно-оздоровительная деятельность	3	Виды двигательной деятельности. Упражнения для профилактики нарушения зрения, осанки.	Выполнять упражнения, подбирать их дозировку и включать в самостоятельные занятия с учётом индивидуальных показателей физического развития. Выполнять комплексы упражнений для профилактики нарушений зрения. Подбирать и выполнять упражнения с учётом индивидуальной формы осанки.
Итого по разделу		3		
Раздел 2. Спортивно-оздоровительная деятельность				
2.1	Гимнастика (модуль "Гимнастика")	9	Акробатические упражнения и комбинации. Опорные прыжки. Ритмическая гимнастика (<i>девочки</i>). Упражнения с прикладной направленностью.	Описывать технику выполнения упражнений, входящих в акробатическую комбинацию, анализировать правильность их выполнения. Демонстрировать акробатическую комбинацию в стандартных условиях и в соответствии с образцом эталонной техники; технику выполнения опорного прыжка через гимнастического козла согнув ноги и технику выполнения опорного прыжка через гимнастического козла ноги врозь в условиях соревновательной деятельности. Выполнять композиции из хорошо освоенных упражнений ритмической гимнастики; прикладные упражнения в условиях учебной, соревновательной и повседневной деятельности; подводящие и подготовительные упражнения.
2.2	Лёгкая атлетика (модуль "Легкая атлетика")	9	Беговые упражнения. Прыжковые упражнения. Метание малого мяча.	Демонстрировать технику спринтерского бега в условиях соревновательной деятельности; технику прыжка в длину с разбега способом «прогнувшись» в условиях соревновательной деятельности; технику передвижения одновременным одношажным ходом и попеременным двухшажным ходом во время прохождения соревновательной дистанции. Демонстрировать технику

				<p>гладкого равномерного бега. Описывать технику передачи эстафетной палочки, анализировать правильность её выполнения, находить ошибки и способы их исправления. Демонстрировать технику эстафетного бега в условиях учебной деятельности. Метать малый мяч точно в движущуюся мишень; малый мяч точно в летящий большой мяч. Выполнять подводящие упражнения для самостоятельного освоения техники метания малого мяча. Использовать чередование различных лыжных ходов во время прохождения соревновательной дистанции.</p>
2.3	Зимние виды спорта (модуль "Зимние виды спорта")	8	<p>Передвижение на лыжах. Торможение и повороты, спуски и подъёмы на лыжах</p>	<p>Демонстрировать технику передвижения одновременным одношажным ходом и попеременным двухшажным ходом во время прохождения соревновательной дистанции; технику передвижения на лыжах одновременным двухшажным ходом во время прохождения соревновательной дистанции. Использовать чередование различных лыжных ходов во время прохождения соревновательной дистанции; «вспомогательные» технические приёмы на лыжах во время прохождения соревновательных дистанций.</p>
2.4	Спортивные игры. Баскетбол (модуль "Спортивные игры")	8	<p>Правила и организация игры в баскетбол. Передвижения, остановки, ловля и передача мяча. Ведение мяча в низкой, средней и высокой стойке на месте и в движении. Ведение с пассивным противодействием. Нападение быстрым прорывом.</p>	<p>Использовать технические приёмы игры в баскетбол в условиях игровой деятельности. Описывать технику бросков мяча в корзину двумя руками снизу и от груди после ведения, анализировать правильность её исполнения, находить ошибки и способы их исправления; технику броска мяча в корзину двумя руками в прыжке, анализировать правильность её исполнения, находить ошибки и способы их исправления; технику ведения мяча с изменением направления движения, поворотов на месте без мяча и с мячом, анализировать правильность её выполнения, находить ошибки и способы исправления.</p>

				<p>Выполнять упражнения для укрепления суставов и связок ног.</p> <p>Взаимодействовать с игроками своей команды в стандартных и вариативных условиях игры в баскетбол, моделировать технику игровых действий в зависимости от задач и игровых ситуаций.</p> <p>Проявлять дисциплинированность на площадке, уважение к соперникам и игрокам своей команды.</p>
2.5	Спортивные игры. Волейбол (модуль "Спортивные игры")	8	<p>Игровые действия в волейболе.</p> <p>Передвижение, остановки, повороты, стойки в волейболе.</p> <p>Приставной шаг боком, лицом и спиной вперед.</p> <p>Нападающий удар после подбрасывания мяча партнером.</p>	<p>Использовать технические приёмы игры в волейбол в условиях игровой деятельности, моделировать их технику в зависимости от игровых задач и ситуаций.</p> <p>Описывать технику верхней прямой передачи, анализировать правильность её выполнения, находить ошибки и способы их исправления.</p> <p>Выполнять неожиданные передачи мяча через сетку на площадку соперника; усложнённые подачи мяча в условиях игровой деятельности.</p> <p>Взаимодействовать с игроками своей команды в стандартных и вариативных условиях игры в волейбол, моделировать технику игровых действий в зависимости от задач и игровых ситуаций; с игроками своей команды при атакующих и защитных действиях.</p> <p>Управлять эмоциями.</p> <p>Соблюдать правила игры.</p> <p>Проявлять дисциплинированность на площадке.</p> <p>Уважать соперников и игроков своей команды.</p>
2.6	Спортивные игры. Футбол (модуль "Спортивные игры")	6	<p>Техника безопасности на уроках в спортивные игры. Удар по летящему мячу. Ведение мяча с активным сопротивлением защитника.</p>	<p>Использовать технические приёмы игры в футбол в условиях игровой деятельности, моделировать их технику в зависимости от игровых задач и ситуаций.</p> <p>Выполнять технико-тактические действия при угловом ударе; технико-тактические действия при вбрасывании мяча из-за боковой линии.</p> <p>Взаимодействовать с игроками своей команды в стандартных и вариативных условиях игры в</p>

				<p>волейбол, моделировать технику игровых действий в зависимости от задач и игровых ситуаций; с игроками своей команды при атакующих и защитных действиях.</p> <p>Проявлять дисциплинированность на площадке.</p> <p>Уважать соперников и игроков своей команды.</p> <p>Управлять эмоциями.</p> <p>Соблюдать правила игры</p>
2.7	Подготовка к выполнению нормативных требований комплекса ГТО (модуль "Спорт")	8	Физическая подготовка: освоение содержания программы, демонстрация приростов в показателях физической подготовленности и нормативных требований комплекса ГТО	Осваивают содержания Примерных модульных программ по физической культуре или рабочей программы базовой физической подготовки; демонстрируют приросты в показателях физической подготовленности и нормативных требований комплекса ГТО
Итого по разделу		57		
ОБЩЕЕ КОЛИЧЕСТВО ЧАСОВ ПО ПРОГРАММЕ		68		

8 КЛАСС

№ п/п	Наименование разделов и тем программы	Кол-во часов	Программное содержание	Характеристика видов деятельности обучающихся
	Раздел 1. Знания о физической культуре			
1.1	Знания о физической культуре	3	Физическая культура в современном обществе. Всестороннее и гармоничное физическое развитие.	Определять цель, задачи и основное содержание физкультурно-оздоровительного направления; гармоничное физическое развитие через представления о красоте телосложения. Выделять основные формы занятий оздоровительной физической культурой, определять их целевое назначение, место и время в режиме учебного дня и учебной недели; виды физической подготовки; основные формы занятий прикладной физической культурой, раскрывать их содержание и направленность. Раскрывать изменчивость этих представлений в разные исторические эпохи.
Итого по разделу		3		
	Раздел 2. Способы самостоятельной деятельности			
2.1	Способы самостоятельной деятельности	5	Спортивная подготовка. Проведение самостоятельных занятий по коррекции осанки и телосложению.	Раскрывать понятие «спортивная подготовка», её цель и содержание. Объяснять целесообразность различных видов физической подготовки. Характеризовать признаки правильной осанки, определять виды её нарушения. зависимость между формой осанки и здоровьем человека. Выявлять возможные причины её нарушений в условиях учебной и бытовой деятельности. Измерять части тела и определять индивидуальные особенности телосложения.
Итого по разделу		5		
ФИЗИЧЕСКОЕ СОВЕРШЕНСТВОВАНИЕ				
	Раздел 1. Физкультурно-оздоровительная деятельность			
1.1	Физкультурно-оздоровительная деятельность	3	Выбор упражнений и составление индивидуальных комплексов для утренней зарядки, физкультминуток и физкульт пауз	Выполнять упражнения для релаксации, переключения внимания и улучшения кровообращения, дыхания и энергообмена. Подбирать дозировку с учетом индивидуального состояния и

			(подвижных перемен).	характера признаков утомления. Выполнять упражнения на коррекцию массы тела, подбирать их дозировку и включать в самостоятельные формы занятий с учётом индивидуальных показателей физического развития и физической подготовленности; упражнения для профилактики утомления глаз и повышения остроты зрения.
Итого по разделу		3		
	Раздел 2. Спортивно-оздоровительная деятельность			
2.1	Гимнастика (модуль "Гимнастика")	10	Акробатические упражнения и комбинации	<p>Руководствоваться правилами составления индивидуальных акробатических комбинаций, объяснять целесообразность выбора упражнений и последовательность их выполнения в целостной комбинации.</p> <p>Составлять индивидуальные комбинации, исходя из индивидуальных особенностей техники выполнения акробатических упражнений и уровня физической подготовленности.</p> <p>Совершенствовать самостоятельно и демонстрировать технику индивидуальной акробатической комбинации в условиях учебной и соревновательной деятельности.</p> <p>Описывать технику длинного кувырка, анализировать правильность её выполнения, находить ошибки и способы их устранения.</p> <p>Демонстрировать способы самостраховки и предупреждения травматизма.</p> <p>Осваивать самостоятельно и демонстрировать технику длинного кувырка в соответствии с образцом эталонной техники.</p> <p>Описывать технику стойки на голове и руках двумя способами, анализировать правильность её выполнения, находить ошибки и способы их устранения.</p> <p>Демонстрировать способы самостраховки и предупреждения травматизма.</p> <p>Осваивать самостоятельно и демонстрировать технику</p>

				стойки на голове и руках двумя способами в соответствии с образцами эталонной техники в условиях учебной деятельности.
2.2	Лёгкая атлетика (модуль "Легкая атлетика")	10	Беговые упражнения. Прыжковые упражнения. Метание малого мяча	<p>Совершенствовать элементы и фазы техники спринтерского бега в процессе самостоятельных занятий спортивной подготовкой. Выполнять спринтерский бег на максимально возможный индивидуальный результат в условиях соревновательной деятельности.</p> <p>Планировать индивидуальные занятия спортивной подготовкой с учётом индивидуальных спортивных достижений в спринтерском беге.</p> <p>Совершенствовать элементы и фазы техники бега на средние и длинные дистанции в процессе самостоятельных занятий спортивной подготовкой.</p> <p>Выполнять бег на средние и длинные дистанции на максимально возможный индивидуальный результат в условиях соревновательной деятельности. Планировать индивидуальные занятия спортивной подготовкой с учетом индивидуальных спортивных достижений в беге на средние и длинные дистанции.</p> <p>Совершенствовать элементы и фазы техники прыжка в высоту с разбега способом «перешагивание» в процессе самостоятельных занятий спортивной подготовкой.</p> <p>Выполнять прыжки в высоту с разбега способом «перешагивание» на максимально возможный индивидуальный результат в условиях соревновательной деятельности.</p>
2.3	Зимние виды спорта (модуль "Зимние виды спорта")	8	Передвижение на лыжах. Подъёмы, спуски, повороты, торможение	<p>Совершенствовать технику передвижения, подъёмов, спусков, поворотов и торможений на лыжах в процессе самостоятельных занятий.</p> <p>Преодолевать соревновательные дистанции с использованием разных лыжных ходов и технических приёмов на лыжах на максимально возможный индивидуальный</p>

				спортивный результат. Планировать индивидуальные занятия с учётом своих спортивных достижений в лыжных гонках
2.4	Спортивные игры. Баскетбол (модуль "Спортивные игры")	8	Правила и организация игры в баскетбол. Передвижения, остановки, ловля и передача мяча. Ведение мяча в низкой, средней и высокой стойке на месте и в движении. Ведение с пассивным противодействием. Нападение быстрым прорывом.	Использовать технические приёмы игры в баскетбол в условиях игровой деятельности. Описывать технику бросков мяча в корзину двумя руками снизу и от груди после ведения, анализировать правильность её исполнения, находить ошибки и способы их исправления; технику броска мяча в корзину двумя руками в прыжке, анализировать правильность её исполнения, находить ошибки и способы их исправления; технику ведения мяча с изменением направления движения, поворотов на месте без мяча и с мячом, анализировать правильность её выполнения, находить ошибки и способы исправления. Выполнять упражнения для укрепления суставов и связок ног. Взаимодействовать с игроками своей команды в стандартных и вариативных условиях игры в баскетбол, моделировать технику игровых действий в зависимости от задач и игровых ситуаций. Проявлять дисциплинированность на площадке, уважение к соперникам и игрокам своей команды.
2.5	Спортивные игры. Волейбол (модуль "Спортивные игры")	10	Игровые действия в волейболе. Передвижение, остановки, повороты, стойки в волейболе. Приставной шаг боком, лицом и спиной вперед. Нападающий удар после подбрасывания мяча партнером.	Использовать технические приёмы игры в волейбол в условиях игровой деятельности, моделировать их технику в зависимости от игровых задач и ситуаций. Описывать технику верхней прямой передачи, анализировать правильность её выполнения, находить ошибки и способы их исправления. Выполнять неожиданные передачи мяча через сетку на площадку соперника; усложнённые подачи мяча в условиях игровой деятельности. Взаимодействовать с игроками своей команды в стандартных и вариативных условиях игры в

				волейбол, моделировать технику игровых действий в зависимости от задач и игровых ситуаций; с игроками своей команды при атакующих и защитных действиях. Управлять эмоциями. Соблюдать правила игры. Проявлять дисциплинированность на площадке. Уважать соперников и игроков своей команды.
2.6	Спортивные игры. Футбол (модуль "Спортивные игры")	6	Техника безопасности на уроках в спортивные игры. Удар по летящему мячу. Ведение мяча с активным сопротивлением защитника.	Использовать технические приёмы игры в футбол в условиях игровой деятельности, моделировать их технику в зависимости от игровых задач и ситуаций. Выполнять технико-тактические действия при угловом ударе; технико-тактические действия при вбрасывании мяча из-за боковой линии. Взаимодействовать с игроками своей команды в стандартных и вариативных условиях игры в волейбол, моделировать технику игровых действий в зависимости от задач и игровых ситуаций; с игроками своей команды при атакующих и защитных действиях. Проявлять дисциплинированность на площадке. Уважать соперников и игроков своей команды. Управлять эмоциями. Соблюдать правила игры
2.7	Подготовка к выполнению нормативных требований комплекса ГТО (модуль "Спорт")	5	Физическая подготовка: освоение содержания программы, демонстрация приростов в показателях физической подготовленности и нормативных требований комплекса ГТО	Осваивают содержания Примерных модульных программ по физической культуре или рабочей программы базовой физической подготовки; демонстрируют приросты в показателях физической подготовленности и нормативных требований комплекса ГТО
Итого по разделу		57		
ОБЩЕЕ КОЛИЧЕСТВО ЧАСОВ ПО ПРОГРАММЕ		68		

Предметная область « Основы безопасности и защиты Родины»

Рабочая программа по учебному предмету

« Основы безопасности и защиты Родины»

СОДЕРЖАНИЕ УЧЕБНОГО ПРЕДМЕТА

Модуль № 1 «Безопасное и устойчивое развитие личности, общества, государства»:

фундаментальные ценности и принципы, формирующие основы российского общества, безопасности страны, закрепленные в Конституции Российской Федерации;

стратегия национальной безопасности, национальные интересы и угрозы национальной безопасности;

чрезвычайные ситуации природного, техногенного и биолого-социального характера;

информирование и оповещение населения о чрезвычайных ситуациях, система ОКСИОН;

история развития гражданской обороны;

сигнал «Внимание всем!», порядок действий населения при его получении;

средства индивидуальной и коллективной защиты населения, порядок пользования фильтрующим противогазом;

эвакуация населения в условиях чрезвычайных ситуаций, порядок действий населения при объявлении эвакуации;

современная армия, воинская обязанность и военная служба, добровольная и обязательная подготовка к службе в армии.

Модуль № 2 «Военная подготовка. Основы военных знаний»:

история возникновения и развития Вооруженных Сил Российской Федерации;

этапы становления современных Вооруженных Сил Российской Федерации;

основные направления подготовки к военной службе;

организационная структура Вооруженных Сил Российской Федерации;

функции и основные задачи современных Вооруженных Сил Российской Федерации;

особенности видов и родов войск Вооруженных Сил Российской Федерации;

воинские символы современных Вооруженных Сил Российской Федерации;

виды, назначение и тактико-технические характеристики основных образцов вооружения и военной техники видов и родов войск Вооруженных Сил Российской Федерации (мотострелковых и танковых войск, ракетных войск и артиллерии, противовоздушной обороны);

организационно-штатная структура и боевые возможности отделения, задачи отделения в различных видах боя;

состав, назначение, характеристики, порядок размещения современных средств индивидуальной бронезащиты и экипировки военнослужащего;

вооружение мотострелкового отделения, назначение и тактико-технические характеристики основных видов стрелкового оружия (автомат Калашникова АК-74, ручной пулемет Калашникова (РПК), ручной противотанковый гранатомет РПГ-7В, снайперская винтовка Драгунова (СВД);

назначение и тактико-технические характеристики основных видов ручных гранат (наступательная ручная граната РГД-5, ручная оборонительная граната Ф-1, ручная граната оборонительная (РГО), ручная граната наступательная (РГН);

история создания общевоинских уставов;

этапы становления современных общевоинских

уставов;

общевоинские уставы Вооруженных Сил Российской Федерации, их состав и основные понятия, определяющие повседневную жизнедеятельность войск;

сущность единоначалия;

командиры (начальники) и подчинённые;

старшие и младшие;

приказ (приказание), порядок его отдачи и выполнения;

воинские звания и военная форма одежды;

воинская дисциплина, её сущность и значение;

обязанности военнослужащих по соблюдению требований воинской дисциплины;

способы достижения воинской дисциплины;

положения Строевого устава;

обязанности военнослужащих перед построением и в строю;

строевые приёмы и движение без оружия, строевая стойка, выполнение команд «Становись», «Равняйся», «Смирно», «Вольно», «Заправиться», «Отставить», «Головные уборы (головной убор) – снять (надеть)», повороты на месте.

Модуль № 3 «Культура безопасности

жизнедеятельности в современном обществе»:

безопасность жизнедеятельности: ключевые понятия и значение для человека;

смысл понятий «опасность», «безопасность», «риск», «культура безопасности жизнедеятельности»;

источники и факторы опасности, их классификация;

общие принципы безопасного поведения;

понятия опасной и чрезвычайной ситуации, сходство и различия опасной и чрезвычайной ситуации;

механизм перерастания повседневной ситуации в чрезвычайную ситуацию, правила поведения в опасных и чрезвычайных ситуациях.

Модуль № 4 «Безопасность в быту»:

основные источники опасности в быту и их

классификация;

защита прав потребителя, сроки годности и состав продуктов питания;

бытовые отравления и причины их возникновения; признаки отравления, приёмы и правила оказания первой помощи;

правила комплектования и хранения домашней аптечки;

бытовые травмы и правила их предупреждения, приёмы и правила оказания первой помощи;

правила обращения с газовыми и электрическими приборами; приемы и правила оказания первой помощи;

правила поведения в подъезде и лифте, а также при входе и выходе из них;

пожар и факторы его развития;

условия и причины возникновения пожаров, их возможные последствия, приёмы и правила оказания первой помощи;

первичные средства пожаротушения;

правила вызова экстренных служб и порядок взаимодействия с ними, ответственность за ложные сообщения;

права, обязанности и ответственность граждан в области пожарной безопасности;

ситуации криминогенного характера;

правила поведения с малознакомыми людьми;

меры по предотвращению проникновения злоумышленников в дом, правила поведения при попытке проникновения в дом посторонних;

классификация аварийных ситуаций на коммунальных системах жизнеобеспечения;

правила предупреждения возможных аварий на коммунальных системах, порядок действий при авариях на коммунальных системах.

Модуль № 5 «Безопасность на транспорте»:

правила дорожного движения и их значение;
условия обеспечения безопасности участников дорожного движения;

правила дорожного движения и дорожные знаки для пешеходов;

«дорожные ловушки» и правила их предупреждения; световозвращающие элементы и правила их применения;

правила дорожного движения для пассажиров;

обязанности пассажиров маршрутных транспортных средств, ремень безопасности и правила его применения;

порядок действий пассажиров в маршрутных транспортных средствах при опасных и чрезвычайных ситуациях;

правила поведения пассажира мотоцикла;

правила дорожного движения для водителя велосипеда, мопеда и иных средств индивидуальной мобильности;

дорожные знаки для водителя велосипеда, сигналы велосипедиста;

правила подготовки велосипеда к пользованию;

дорожно-транспортные происшествия и причины их возникновения;

основные факторы риска возникновения дорожно-транспортных происшествий;

порядок действий очевидца дорожно-транспортного происшествия;

порядок действий при пожаре на транспорте;

особенности различных видов транспорта (внеуличного, железнодорожного, водного, воздушного);

обязанности и порядок действий пассажиров при различных происшествиях на отдельных видах транспорта, в том числе вызванных террористическим актом;

приёмы и правила оказания первой помощи при различных травмах в результате чрезвычайных ситуаций на транспорте.

Модуль № 6 «Безопасность в общественных местах»:

общественные места и их характеристики, потенциальные источники опасности в общественных местах;

правила вызова экстренных служб и порядок взаимодействия с ними;

массовые мероприятия и правила подготовки к ним; порядок действий при беспорядках в местах массового пребывания людей;

порядок действий при попадании в толпу и давку; порядок действий при обнаружении угрозы возникновения пожара;

порядок действий при эвакуации из общественных мест и зданий;

опасности криминогенного и антиобщественного характера в общественных местах, порядок действий при их возникновении;

порядок действий при обнаружении бесхозных (потенциально опасных) вещей и предметов, а также в случае террористического акта, в том числе при захвате и освобождении заложников;

порядок действий при взаимодействии с правоохранительными органами.

Модуль № 7 «Безопасность в природной среде»:

природные чрезвычайные ситуации и их классификация;

опасности в природной среде: дикие животные, змеи, насекомые и паукообразные, ядовитые грибы и растения;

автономные условия, их особенности и опасности, правила подготовки к длительному автономному существованию;

порядок действий при автономном пребывании в природной среде;

правила ориентирования на местности, способы

подачи сигналов бедствия;

природные пожары, их виды и опасности, факторы и причины их возникновения, порядок действий при нахождении в зоне природного пожара;

правила безопасного поведения в горах;

снежные лавины, их характеристики и опасности, порядок действий, необходимый для снижения риска попадания в лавину;

камнепады, их характеристики и опасности, порядок действий, необходимых для снижения риска попадания под камнепад;

сели, их характеристики и опасности, порядок действий при попадании в зону селя;

оползни, их характеристики и опасности, порядок действий при начале оползня;

общие правила безопасного поведения на водоёмах, правила купания на оборудованных и необорудованных пляжах;

порядок действий при обнаружении тонущего человека; правила поведения при нахождении на плавсредствах; правила поведения при нахождении на льду, порядок действий при обнаружении человека в полынье;

наводнения, их характеристики и опасности, порядок действий при наводнении;

цунами, их характеристики и опасности, порядок действий при нахождении в зоне цунами;

ураганы, смерчи, их характеристики и опасности, порядок действий при ураганах, бурях и смерчах;

грозы, их характеристики и опасности, порядок действий при попадании в грозу;

землетрясения и извержения вулканов, их характеристики и опасности, порядок действий при землетрясении, в том числе при попадании под завал, при нахождении в зоне извержения вулкана;

смысл понятий «экология» и «экологическая культура», значение экологии для устойчивого развития

общества;

правила безопасного поведения при неблагоприятной экологической обстановке (загрязнении атмосферы).

Модуль № 8 «Основы медицинских знаний. Оказание первой помощи»:

смысл понятий «здоровье» и «здоровый образ жизни», их содержание и значение для человека;

факторы, влияющие на здоровье человека, опасность вредных привычек;

элементы здорового образа жизни, ответственность за сохранение здоровья;

понятие «инфекционные заболевания», причины их возникновения;

механизм распространения инфекционных заболеваний, меры их профилактики и защиты от них;

порядок действий при возникновении чрезвычайных ситуаций биолого-социального происхождения (эпидемия, пандемия); мероприятия, проводимые государством по обеспечению безопасности населения при угрозе и во время чрезвычайных ситуаций биолого-социального происхождения (эпидемия, пандемия, эпизоотия, панзоотия, эпифитотия, панфитотия);

понятие «неинфекционные заболевания» и их классификация, факторы риска неинфекционных заболеваний;

меры профилактики неинфекционных заболеваний и защиты от них;

диспансеризация и её задачи;

понятия «психическое здоровье» и «психологическое благополучие»;

стресс и его влияние на человека, меры профилактики стресса, способы саморегуляции эмоциональных состояний;

понятие «первая помощь» и обязанность по её оказанию, универсальный алгоритм оказания первой помощи;

назначение и состав аптечки первой помощи;
порядок действий при оказании первой помощи в различных ситуациях, приёмы психологической поддержки пострадавшего.

Модуль № 9 «Безопасность в социуме»:

общение и его значение для человека, способы эффективного общения;

приёмы и правила безопасной межличностной коммуникации и комфортного взаимодействия в группе, признаки конструктивного и деструктивного общения;

понятие «конфликт» и стадии его развития, факторы и причины развития конфликта;

условия и ситуации возникновения межличностных и групповых конфликтов, безопасные и эффективные способы избегания и разрешения конфликтных ситуаций;

правила поведения для снижения риска конфликта и порядок действий при его опасных проявлениях;

способ разрешения конфликта с помощью третьей стороны (медиатора);

опасные формы проявления конфликта: агрессия, домашнее насилие и буллинг;

манипуляции в ходе межличностного общения, приёмы распознавания манипуляций и способы противостояния им;

приёмы распознавания противоправных проявлений манипуляции (мошенничество, вымогательство, подстрекательство к действиям, которые могут причинить вред жизни и здоровью, и вовлечение в преступную, асоциальную или деструктивную деятельность) и способы защиты от них;

современные молодёжные увлечения и опасности, связанные с ними, правила безопасного поведения;

правила безопасной коммуникации с незнакомыми людьми.

Модуль № 10 «Безопасность в информационном пространстве»:

понятие «цифровая среда», её характеристики и

примеры информационных и компьютерных угроз, положительные возможности цифровой среды;

риски и угрозы при использовании Интернета;

общие принципы безопасного поведения, необходимые для предупреждения возникновения опасных ситуаций в личном цифровом пространстве;

опасные явления цифровой среды: вредоносные программы и приложения и их разновидности;

правила кибергигиены, необходимые для предупреждения возникновения опасных ситуаций в цифровой среде;

основные виды опасного и запрещённого контента в Интернете и его признаки, приёмы распознавания опасностей при использовании Интернета;

противоправные действия в Интернете;

правила цифрового поведения, необходимого для снижения рисков и угроз при использовании Интернета (кибербуллинга, вербовки в различные организации и группы);

деструктивные течения в Интернете, их признаки и опасности, правила безопасного использования Интернета по предотвращению рисков и угроз вовлечения в различную деструктивную деятельность.

Модуль № 11 «Основы противодействия экстремизму и терроризму»:

понятия «экстремизм» и «терроризм», их содержание, причины, возможные варианты проявления и последствия;

цели и формы проявления террористических актов, их последствия, уровни террористической опасности;

основы общественно-государственной системы противодействия экстремизму и терроризму, контртеррористическая операция и её цели;

признаки вовлечения в террористическую деятельность, правила антитеррористического поведения;

признаки угроз и подготовки различных форм терактов, порядок действий при их обнаружении;

правила безопасного поведения в случае теракта (нападение террористов и попытка захвата заложников, попадание в заложники, огневой налёт, наезд транспортного средства, подрыв взрывного устройства).

ПЛАНИРУЕМЫЕ РЕЗУЛЬТАТЫ

ОБРАЗОВАТЕЛЬНЫЕ

ЛИЧНОСТНЫЕ РЕЗУЛЬТАТЫ

Личностные результаты достигаются в единстве учебной и воспитательной деятельности в соответствии с традиционными российскими социокультурными и духовно-нравственными ценностями, принятыми в обществе правилами и нормами поведения. Способствуют процессам самопознания, самовоспитания и саморазвития, формирования внутренней позиции личности и проявляются в индивидуальных социально значимых качествах, которые выражаются прежде всего в готовности обучающихся к саморазвитию, самостоятельности, инициативе и личностному самоопределению; осмысленному ведению здорового и безопасного образа жизни и соблюдению правил экологического поведения; к целенаправленной социально значимой деятельности; принятию внутренней позиции личности как особого ценностного отношения к себе, к окружающим людям и к жизни в целом.

Личностные результаты, формируемые в ходе

изучения учебного предмета ОБЗР, должны отражать готовность обучающихся руководствоваться системой позитивных ценностных ориентаций и расширение опыта деятельности на её основе.

Личностные результаты изучения ОБЗР включают:

1) патриотическое воспитание:

осознание российской гражданской идентичности в поликультурном и многоконфессиональном обществе, проявление интереса к познанию родного языка, истории, культуры Российской Федерации, своего края, народов России;

ценностное отношение к достижениям своей Родины – России, к науке, искусству, спорту, технологиям, боевым подвигам и трудовым достижениям народа;

уважение к символам государства, государственным праздникам, историческому и природному наследию и памятникам, традициям разных народов, проживающих в родной стране;

формирование чувства гордости за свою Родину, ответственного отношения к выполнению конституционного долга – защите Отечества;

2) гражданское воспитание:

готовность к выполнению обязанностей гражданина и реализации его прав, уважение прав, свобод и законных интересов других людей;

активное участие в жизни семьи, организации, местного сообщества, родного края, страны;

неприятие любых форм экстремизма, дискриминации;

понимание роли различных социальных институтов в жизни человека; представление об основных правах, свободах и обязанностях гражданина, социальных нормах и правилах межличностных отношений в поликультурном и многоконфессиональном обществе;

представление о способах противодействия коррупции;

готовность к разнообразной совместной

деятельности, стремление к взаимопониманию и взаимопомощи, активное участие в самоуправлении в образовательной организации;

готовность к участию в гуманитарной деятельности (волонтерство, помощь людям, нуждающимся в ней);

сформированность активной жизненной позиции, умений и навыков личного участия в обеспечении мер безопасности личности, общества и государства;

понимание и признание особой роли государства в обеспечении государственной и международной безопасности, обороны, осмысление роли государства и общества в решении задачи защиты населения от опасных и чрезвычайных ситуаций природного, техногенного и социального характера;

знание и понимание роли государства в противодействии основным вызовам современности: терроризму, экстремизму, незаконному распространению наркотических средств, неприятие любых форм экстремизма, дискриминации, формирование веротерпимости, уважительного и доброжелательного отношения к другому человеку, его мнению, развитие способности к конструктивному диалогу с другими людьми;

3) духовно-нравственное воспитание:

ориентация на моральные ценности и нормы в ситуациях нравственного выбора;

готовность оценивать своё поведение и поступки, а также поведение и поступки других людей с позиции нравственных и правовых норм с учётом осознания последствий поступков;

активное неприятие асоциальных поступков, свобода и ответственность личности в условиях индивидуального и общественного пространства;

развитие ответственного отношения к ведению здорового образа жизни, исключая употребление наркотиков, алкоголя, курения и нанесение иного вреда собственному здоровью и здоровью окружающих;

формирование личности безопасного типа, осознанного и ответственного отношения к личной безопасности и безопасности других людей;

4) эстетическое воспитание:

формирование гармоничной личности, развитие способности воспринимать, ценить и создавать прекрасное в повседневной жизни;

понимание взаимозависимости счастливого юношества и безопасного личного поведения в повседневной жизни;

5) ценности научного познания:

ориентация в деятельности на современную систему научных представлений об основных закономерностях развития человека, природы и общества, взаимосвязях человека с природной и социальной средой;

овладение основными навыками исследовательской деятельности, установка на осмысление опыта, наблюдений, поступков и стремление совершенствовать пути достижения индивидуального и коллективного благополучия;

формирование современной научной картины мира, понимание причин, механизмов возникновения и последствий распространённых видов опасных и чрезвычайных ситуаций, которые могут произойти во время пребывания в различных средах (бытовые условия, дорожное движение, общественные места и социум, природа, коммуникационные связи и каналы);

установка на осмысление опыта, наблюдений и поступков, овладение способностью оценивать и прогнозировать неблагоприятные факторы обстановки и принимать обоснованные решения в опасных или чрезвычайных ситуациях с учётом реальных условий и возможностей;

б) физическое воспитание, формирование культуры здоровья и эмоционального благополучия:

понимание личностного смысла изучения учебного предмета ОБЗР, его значения для безопасной и

продуктивной жизнедеятельности человека, общества и государства;

осознание ценности жизни;

ответственное отношение к своему здоровью и установка на здоровый образ жизни (здоровое питание, соблюдение гигиенических правил, сбалансированный режим занятий и отдыха, регулярная физическая активность);

осознание последствий и неприятие вредных привычек (употребление алкоголя, наркотиков, курение) и иных форм вреда для физического и психического здоровья;

соблюдение правил безопасности, в том числе навыков безопасного поведения в Интернет–среде;

способность адаптироваться к стрессовым ситуациям и меняющимся социальным, информационным и природным условиям, в том числе осмысливая собственный опыт и выстраивая дальнейшие цели;

умение принимать себя и других людей, не осуждая;

умение осознавать эмоциональное состояние своё и других людей, уметь управлять собственным эмоциональным состоянием;

сформированность навыка рефлексии, признание своего права на ошибку и такого же права другого человека;

7) трудовое воспитание:

установка на активное участие в решении практических задач (в рамках семьи, организации, населенного пункта, родного края) технологической и социальной направленности, способность инициировать, планировать и самостоятельно выполнять такого рода деятельность;

интерес к практическому изучению профессий и труда различного рода, в том числе на основе применения изучаемого предметного знания;

осознание важности обучения на протяжении всей жизни для успешной профессиональной деятельности и

развитие необходимых умений для этого;

готовность адаптироваться в профессиональной среде;

уважение к труду и результатам трудовой деятельности;

осознанный выбор и построение индивидуальной траектории образования и жизненных планов с учётом личных и общественных интересов и потребностей;

укрепление ответственного отношения к учёбе, способности применять меры и средства индивидуальной защиты, приёмы рационального и безопасного поведения в опасных и чрезвычайных ситуациях;

овладение умениями оказывать первую помощь пострадавшим при потере сознания, остановке дыхания, наружных кровотечениях, попадании инородных тел в верхние дыхательные пути, травмах различных областей тела, ожогах, отморожениях, отравлениях;

установка на овладение знаниями и умениями предупреждения опасных и чрезвычайных ситуаций во время пребывания в различных средах (в помещении, на улице, на природе, в общественных местах и на массовых мероприятиях, при коммуникации, при воздействии рисков культурной среды);

8) экологическое воспитание:

ориентация на применение знаний из социальных и естественных наук для решения задач в области окружающей среды, планирования поступков и оценки их возможных последствий для окружающей среды;

повышение уровня экологической культуры, осознание глобального характера экологических проблем и путей их решения; активное неприятие действий, приносящих вред окружающей среде;

осознание своей роли как гражданина и потребителя в условиях взаимосвязи природной, технологической и социальной сред;

готовность к участию в практической деятельности экологической направленности;

освоение основ экологической культуры, методов проектирования собственной безопасной жизнедеятельности с учётом природных, техногенных и социальных рисков на территории проживания.

МЕТАПРЕДМЕТНЫЕ РЕЗУЛЬТАТЫ

В результате изучения ОБЗР на уровне основного общего образования у обучающегося будут сформированы познавательные универсальные учебные действия, коммуникативные универсальные учебные действия, регулятивные универсальные учебные действия, совместная деятельность.

Познавательные универсальные учебные действия

Базовые логические действия:

выявлять и характеризовать существенные признаки объектов (явлений);

устанавливать существенный признак классификации, основания для обобщения и сравнения, критерии проводимого анализа;

с учётом предложенной задачи выявлять закономерности и противоречия в рассматриваемых фактах, данных и наблюдениях;

предлагать критерии для выявления закономерностей и противоречий;

выявлять дефицит информации, данных, необходимых для решения поставленной задачи;

выявлять причинно-следственные связи при изучении явлений и процессов; проводить выводы с использованием дедуктивных и индуктивных умозаключений, умозаключений по аналогии, формулировать гипотезы о взаимосвязях;

самостоятельно выбирать способ решения учебной задачи (сравнивать несколько вариантов решения, выбирать наиболее подходящий с учётом самостоятельно выделенных критериев).

Базовые исследовательские действия:

формулировать проблемные вопросы, отражающие несоответствие между рассматриваемым и наиболее благоприятным состоянием объекта (явления) повседневной жизни;

обобщать, анализировать и оценивать получаемую информацию, выдвигать гипотезы, аргументировать свою точку зрения, делать обоснованные выводы по результатам исследования;

проводить (принимать участие) небольшое самостоятельное исследование заданного объекта (явления), устанавливать причинно-следственные связи;

прогнозировать возможное дальнейшее развитие процессов, событий и их последствия в аналогичных или сходных ситуациях, а также выдвигать предположения об их развитии в новых условиях и контекстах.

Работа с информацией:

применять различные методы, инструменты и запросы при поиске и отборе информации или данных из источников с учётом предложенной учебной задачи и заданных критериев;

выбирать, анализировать, систематизировать и интерпретировать информацию различных видов и форм представления;

находить сходные аргументы (подтверждающие или опровергающие одну и ту же идею, версию) в различных информационных источниках;

самостоятельно выбирать оптимальную форму представления информации и иллюстрировать решаемые задачи несложными схемами, диаграммами, иной графикой и их комбинациями;

оценивать надёжность информации по критериям, предложенным педагогическим работником или сформулированным самостоятельно;

эффективно запоминать и систематизировать информацию;

овладение системой универсальных познавательных действий обеспечивает сформированность когнитивных

навыков обучающихся.

Коммуникативные универсальные учебные действия

Общение:

уверенно высказывать свою точку зрения в устной и письменной речи, выражать эмоции в соответствии с форматом и целями общения, определять предпосылки возникновения конфликтных ситуаций и выстраивать грамотное общение для их смягчения;

распознавать невербальные средства общения, понимать значение социальных знаков и намерения других людей, уважительно, в корректной форме формулировать свои взгляды;

сопоставлять свои суждения с суждениями других участников диалога, обнаруживать различие и сходство позиций;

в ходе общения задавать вопросы и выдавать ответы по существу решаемой учебной задачи, обнаруживать различие и сходство позиций других участников диалога;

публично представлять результаты решения учебной задачи, самостоятельно выбирать наиболее целесообразный формат выступления и готовить различные презентационные материалы.

Регулятивные универсальные учебные действия

Самоорганизация:

выявлять проблемные вопросы, требующие решения в жизненных и учебных ситуациях;

аргументированно определять оптимальный вариант принятия решений, самостоятельно составлять алгоритм (часть алгоритма) и выбирать способ решения учебной задачи с учётом собственных возможностей и имеющихся ресурсов;

составлять план действий, находить необходимые ресурсы для его выполнения, при необходимости корректировать предложенный алгоритм, брать ответственность за принятое решение.

Самоконтроль, эмоциональный интеллект:

давать оценку ситуации, предвидеть трудности, которые могут возникнуть при решении учебной задачи, и вносить коррективы в деятельность на основе новых обстоятельств;

объяснять причины достижения (недостижения) результатов деятельности, давать оценку приобретённому опыту, уметь находить позитивное в произошедшей ситуации;

оценивать соответствие результата цели и условиям; управлять собственными эмоциями и не поддаваться эмоциям других людей, выявлять и анализировать их причины;

ставить себя на место другого человека, понимать мотивы и намерения другого человека, регулировать способ выражения эмоций;

осознанно относиться к другому человеку, его мнению, признавать право на ошибку свою и чужую;

быть открытым себе и другим людям, осознавать невозможность контроля всего вокруг.

Совместная деятельность:

понимать и использовать преимущества командной и индивидуальной работы при решении конкретной учебной задачи;

планировать организацию совместной деятельности (распределять роли и понимать свою роль, принимать правила учебного взаимодействия, обсуждать процесс и результат совместной работы, подчиняться, выделять общую точку зрения, договариваться о результатах);

определять свои действия и действия партнёра, которые помогали или затрудняли нахождение общего решения, оценивать качество своего вклада в общий продукт по заданным участниками группы критериям, разделять сферу ответственности и проявлять готовность к предоставлению отчёта перед группой.

ПРЕДМЕТНЫЕ РЕЗУЛЬТАТЫ

Предметные результаты характеризуют сформированность у обучающихся основ культуры безопасности и защиты Родины и проявляются в способности построения и следования модели индивидуального безопасного поведения и опыте её применения в повседневной жизни.

Приобретаемый опыт проявляется в понимании существующих проблем безопасности и усвоении обучающимися минимума основных ключевых понятий, которые в дальнейшем будут использоваться без дополнительных разъяснений, приобретении систематизированных знаний основ комплексной безопасности личности, общества и государства, военной подготовки, индивидуальной системы здорового образа жизни, антиэкстремистского мышления и антитеррористического поведения, овладении базовыми медицинскими знаниями и практическими умениями безопасного поведения в повседневной жизни.

Предметные результаты по ОБЗР должны обеспечивать:

- сформированность представлений о значении безопасного и устойчивого развития для государства, общества, личности; фундаментальных ценностях и принципах, формирующих основы российского общества, безопасности страны, закрепленных в Конституции Российской Федерации, правовых основах обеспечения национальной безопасности, угрозах мирного и военного характера;
- освоение знаний о мероприятиях по защите населения при чрезвычайных ситуациях природного, техногенного и биолого-социального характера, возникновении военной угрозы; формирование представлений о роли гражданской обороны и ее истории; знание порядка действий при сигнале «Внимание всем!»; знание об

индивидуальных и коллективных мерах защиты и сформированность представлений о порядке их применения;

- сформированность чувства гордости за свою Родину, ответственного отношения к выполнению конституционного долга – защите Отечества; овладение знаниями об истории возникновения и развития военной организации государства, функции и задачи современных Вооруженных сил Российской Федерации, знание особенностей добровольной и обязательной подготовки к военной службе;
- сформированность представлений о назначении, боевых свойствах и общем устройстве стрелкового оружия;
- овладение основными положениями общевоинских уставов Вооруженных Сил Российской Федерации и умение их применять при выполнении обязанностей воинской службы;
- сформированность представлений о культуре безопасности жизнедеятельности, понятиях «опасность», «безопасность», «риск», знание универсальных правил безопасного поведения, готовность применять их на практике, используя освоенные знания и умения, освоение основ проектирования собственной безопасной жизнедеятельности с учетом природных, техногенных и социальных рисков;
- знание правил дорожного движения, пожарной безопасности, безопасного поведения в быту, транспорте, в общественных местах, на природе и умение применять их в поведении;
- сформированность представлений о порядке действий при возникновении чрезвычайных ситуаций в быту, транспорте, в общественных местах, на природе; умение оценивать и прогнозировать неблагоприятные факторы

обстановки и принимать обоснованные решения в опасных и чрезвычайных ситуациях, с учетом реальных условий и возможностей;

- освоение основ медицинских знаний и владение умениями оказывать первую помощь пострадавшим при потере сознания, остановке дыхания, наружных кровотечениях, попадании инородных тел в верхние дыхательные пути, травмах различных областей тела, ожогах, отморожениях, отравлениях; сформированность социально ответственного отношения к ведению здорового образа жизни, исключающего употребление наркотиков, алкоголя, курения и нанесения иного вреда собственному здоровью и здоровью окружающих;
- сформированность представлений о правилах безопасного поведения в социуме, овладение знаниями об опасных проявлениях конфликтов, манипулятивном поведении, умения распознавать опасные проявления и формирование готовности им противодействовать;
- сформированность представлений об информационных и компьютерных угрозах, опасных явлениях в Интернете, знания о правилах безопасного поведения в информационном пространстве и готовность применять их на практике;
- освоение знаний об основах общественно-государственной системы противодействия экстремизму и терроризму; сформированность представлений об опасности вовлечения в деструктивную, экстремистскую и террористическую деятельность, умение распознавать опасности вовлечения; знания правил безопасного поведения при угрозе или в случае террористического акта;

- сформированность активной жизненной позиции, умений и навыков личного участия в обеспечении мер безопасности личности, общества и государства;
- понимание роли государства в обеспечении государственной и международной безопасности, обороны, в противодействии основным вызовам современности: терроризму, экстремизму, незаконному распространению наркотических средств.

Достижение результатов освоения программы ОБЗР обеспечивается посредством достижения предметных результатов освоения модулей ОБЗР.

8 КЛАСС

Предметные результаты по модулю № 1 «Безопасное и устойчивое развитие личности, общества, государства»:

объяснять значение Конституции Российской Федерации;

раскрывать содержание статей 2, 4, 20, 41, 42, 58, 59 Конституции Российской Федерации, пояснять их значение для личности и общества;

объяснять значение Стратегии национальной безопасности Российской Федерации, утвержденной Указом Президента Российской Федерации от 2 июля 2021 г. № 400;

раскрывать понятия «национальные интересы» и «угрозы национальной безопасности», приводить примеры;

раскрывать классификацию чрезвычайных ситуаций по масштабам и источникам возникновения, приводить примеры;

раскрывать способы информирования и оповещения населения о чрезвычайных ситуациях;

перечислять основные этапы развития гражданской обороны, характеризовать роль гражданской обороны при

чрезвычайных ситуациях и угрозах военного характера;
выработать навыки безопасных действий при получении сигнала «Внимание всем!»; изучить средства индивидуальной и коллективной защиты населения, вырабатывать навыки пользования фильтрующим противогазом;

объяснять порядок действий населения при объявлении эвакуации;

характеризовать современное состояние Вооружённых Сил Российской Федерации;

приводить примеры применения Вооружённых Сил Российской Федерации в борьбе с неонацизмом и международным терроризмом;

раскрывать понятия «воинская обязанность», «военная служба»;

раскрывать содержание подготовки к службе в армии.

Предметные результаты по модулю № 2 «Военная подготовка. Основы военных знаний»:

иметь представление об истории зарождения и развития Вооружённых Сил Российской Федерации;

владеть информацией о направлениях подготовки к военной службе;

понимать необходимость подготовки к военной службе по основным направлениям;

осознавать значимость каждого направления подготовки к военной службе в решении комплексных задач;

иметь представление о составе, предназначении видов и родов Вооружённых Сил Российской Федерации;

понимать функции и задачи Вооружённых Сил Российской Федерации на современном этапе;

понимать значимость военной присяги для формирования образа российского военнослужащего – защитника Отечества;

иметь представление об основных образцах вооружения и военной техники;

иметь представление о классификации видов вооружения и военной техники;

иметь представление об основных тактико-технических характеристиках вооружения и военной техники;

иметь представление об организационной структуре отделения и задачах личного состава в бою;

иметь представление о современных элементах экипировки и бронезащиты военнослужащего;

знать алгоритм надевания экипировки и средств бронезащиты;

иметь представление о вооружении отделения и тактико-технических характеристиках стрелкового оружия;

знать основные характеристики стрелкового оружия и ручных гранат;

знать историю создания уставов и этапов становления современных общевоинских уставов Вооруженных Сил Российской Федерации;

знать структуру современных общевоинских уставов и понимать их значение для повседневной жизнедеятельности войск;

понимать принцип единоначалия, принятый в Вооруженных Силах Российской Федерации;

иметь представление о порядке подчиненности и взаимоотношениях военнослужащих;

понимать порядок отдачи приказа (приказания) и их выполнения;

различать воинские звания и образцы военной формы одежды;

иметь представление о воинской дисциплине, ее сущности и значении;

понимать принципы достижения воинской дисциплины;

уметь оценивать риски нарушения воинской дисциплины;

знать основные положения Строевого устава;

знать обязанности военнослужащего перед построением и в строю;

знать строевые приёмы на месте без оружия;

выполнять строевые приёмы на месте без оружия.

Предметные результаты по модулю № 3 «Культура безопасности жизнедеятельности в современном обществе»:

характеризовать значение безопасности жизнедеятельности для человека;

раскрывать смысл понятий «опасность», «безопасность», «риск», «культура безопасности жизнедеятельности»;

классифицировать и характеризовать источники опасности;

раскрывать и обосновывать общие принципы безопасного поведения; моделировать реальные ситуации и решать ситуационные задачи;

объяснять сходство и различия опасной и чрезвычайной ситуаций;

объяснять механизм перерастания повседневной ситуации в чрезвычайную ситуацию;

приводить примеры различных угроз безопасности и характеризовать их;

раскрывать и обосновывать правила поведения в опасных и чрезвычайных ситуациях.

Предметные результаты по модулю № 4 «Безопасность в быту»:

объяснять особенности жизнеобеспечения жилища;
классифицировать основные источники опасности в быту;

объяснять права потребителя, выработать навыки безопасного выбора продуктов питания;

характеризовать бытовые отравления и причины их возникновения;

характеризовать правила безопасного использования средств бытовой химии; иметь навыки безопасных действий при сборе ртути в домашних

условиях в случае, если разбился ртутный термометр;
раскрывать признаки отравления, иметь навыки профилактики пищевых отравлений;
знать правила и приёмы оказания первой помощи, иметь навыки безопасных действий при отравлениях, промывании желудка;
характеризовать бытовые травмы и объяснять правила их предупреждения;
знать правила безопасного обращения с инструментами;
знать меры предосторожности от укусов различных животных;
знать правила и иметь навыки оказания первой помощи при ушибах, переломах, растяжении, вывихе, сотрясении мозга, укусах животных, кровотечениях;
владеть правилами комплектования и хранения домашней аптечки;
владеть правилами безопасного поведения и иметь навыки безопасных действий при обращении с газовыми и электрическими приборами;
владеть правилами безопасного поведения и иметь навыки безопасных действий при опасных ситуациях в подъезде и лифте;
владеть правилами и иметь навыки приёмов оказания первой помощи при отравлении газом и электротравме;
характеризовать пожар, его факторы и стадии развития;
объяснять условия и причины возникновения пожаров, характеризовать их возможные последствия;
иметь навыки безопасных действий при пожаре дома, на балконе, в подъезде, в лифте;
иметь навыки правильного использования первичных средств пожаротушения, оказания первой помощи;
знать права, обязанности и иметь представление об ответственности граждан в области пожарной

безопасности;

знать порядок и иметь навыки вызова экстренных служб; знать порядок взаимодействия с экстренными службами;

иметь представление об ответственности за ложные сообщения;

характеризовать меры по предотвращению проникновения злоумышленников в дом;

характеризовать ситуации криминогенного характера;

знать правила поведения с малознакомыми людьми;

знать правила поведения и иметь навыки безопасных действий при попытке проникновения в дом посторонних;

классифицировать аварийные ситуации на коммунальных системах жизнеобеспечения;

иметь навыки безопасных действий при авариях на коммунальных системах жизнеобеспечения.

Предметные результаты по модулю № 5 «Безопасность на транспорте»:

знать правила дорожного движения и объяснять их значение;

перечислять и характеризовать участников дорожного движения и элементы дороги;

знать условия обеспечения безопасности участников дорожного движения;

знать правила дорожного движения для пешеходов;

классифицировать и характеризовать дорожные знаки для пешеходов;

знать «дорожные ловушки» и объяснять правила их предупреждения;

иметь навыки безопасного перехода дороги;

знать правила применения световозвращающих элементов;

знать правила дорожного движения для пассажиров;

знать обязанности пассажиров маршрутных транспортных средств;

знать правила применения ремня безопасности и

детских удерживающих устройств;

иметь навыки безопасных действий пассажиров при опасных и чрезвычайных ситуациях в маршрутных транспортных средствах;

знать правила поведения пассажира мотоцикла;

знать правила дорожного движения для водителя велосипеда, мопеда, лиц, использующих средства индивидуальной мобильности;

знать дорожные знаки для водителя велосипеда, сигналы велосипедиста;

знать правила подготовки и выработать навыки безопасного использования велосипеда;

знать требования правил дорожного движения к водителю мотоцикла;

классифицировать дорожно-транспортные происшествия и характеризовать причины их возникновения;

иметь навыки безопасных действий очевидца дорожно-транспортного происшествия;

знать порядок действий при пожаре на транспорте;

знать особенности и опасности на различных видах транспорта (внеуличного, железнодорожного, водного, воздушного);

знать обязанности пассажиров отдельных видов транспорта;

иметь навыки безопасного поведения пассажиров при различных происшествиях на отдельных видах транспорта;

знать правила и иметь навыки оказания первой помощи при различных травмах в результате чрезвычайных ситуаций на транспорте;

знать способы извлечения пострадавшего из транспорта.

Предметные результаты по модулю № 6 «Безопасность в общественных местах»:

классифицировать общественные места;

характеризовать потенциальные источники

опасности в общественных местах;

знать правила вызова экстренных служб и порядок взаимодействия с ними;

уметь планировать действия в случае возникновения опасной или чрезвычайной ситуации;

характеризовать риски массовых мероприятий и объяснять правила подготовки к посещению массовых мероприятий;

иметь навыки безопасного поведения при беспорядках в местах массового пребывания людей;

иметь навыки безопасных действий при попадании в толпу и давку;

иметь навыки безопасных действий при обнаружении угрозы возникновения пожара;

знать правила и иметь навыки безопасных действий при эвакуации из общественных мест и зданий;

знать навыки безопасных действий при обрушениях зданий и сооружений;

характеризовать опасности криминогенного и антиобщественного характера в общественных местах;

иметь представление о безопасных действиях в ситуациях криминогенного и антиобщественного характера, при обнаружении бесхозных (потенциально опасных) вещей и предметов, а также в случае террористического акта, в том числе при захвате и освобождении заложников;

иметь навыки действий при взаимодействии с правоохранительными органами.

9 КЛАСС

Предметные результаты по модулю № 7 «Безопасность в природной среде»:

классифицировать и характеризовать чрезвычайные ситуации природного характера;

характеризовать опасности в природной среде: дикие животные, змеи, насекомые и паукообразные,

ядовитые грибы и растения;

иметь представление о безопасных действиях при встрече с дикими животными, змеями, насекомыми и паукообразными;

знать правила поведения для снижения риска отравления ядовитыми грибами и растениями;

характеризовать автономные условия, раскрывать их опасности и порядок подготовки к ним;

иметь представление о безопасных действиях при автономном пребывании в природной среде: ориентирование на местности, в том числе работа с компасом и картой, обеспечение ночлега и питания, разведение костра, подача сигналов бедствия;

классифицировать и характеризовать природные пожары и их опасности;

характеризовать факторы и причины возникновения пожаров;

иметь представления о безопасных действиях при нахождении в зоне природного пожара;

иметь представление о правилах безопасного поведения в горах;

характеризовать снежные лавины, камнепады, сели, оползни, их внешние признаки и опасности;

иметь представления о безопасных действиях, необходимых для снижения риска попадания в лавину, под камнепад, при попадании в зону селя, при начале оползня;

знать общие правила безопасного поведения на водоёмах;

знать правила купания, понимать различия между оборудованными и необорудованными пляжами;

знать правила само- и взаимопомощи терпящим бедствие на воде;

иметь представление о безопасных действиях при обнаружении тонущего человека летом и человека в полынье;

знать правила поведения при нахождении на

плавсредствах и на льду;

характеризовать наводнения, их внешние признаки и опасности;

иметь представление о безопасных действиях при наводнении;

характеризовать цунами, их внешние признаки и опасности;

иметь представление о безопасных действиях при нахождении в зоне цунами;

характеризовать ураганы, смерчи, их внешние признаки и опасности;

иметь представление о безопасных действиях при ураганах и смерчах;

характеризовать грозы, их внешние признаки и опасности;

иметь навыки безопасных действий при попадании в грозу;

характеризовать землетрясения и извержения вулканов и их опасности;

иметь представление о безопасных действиях при землетрясении, в том числе при попадании под завал;

иметь представление о безопасных действиях при нахождении в зоне извержения вулкана;

раскрывать смысл понятий «экология» и «экологическая культура»;

объяснять значение экологии для устойчивого развития общества;

знать правила безопасного поведения при неблагоприятной экологической обстановке (загрязнении атмосферы).

Предметные результаты по модулю № 8 «Основы медицинских знаний. Оказание первой помощи»:

раскрывать смысл понятий «здоровье» и «здоровый образ жизни» и их содержание, объяснять значение здоровья для человека;

характеризовать факторы, влияющие на здоровье человека;

раскрывать содержание элементов здорового образа жизни, объяснять пагубность вредных привычек;

обосновывать личную ответственность за сохранение здоровья;

раскрывать понятие «инфекционные заболевания», объяснять причины их возникновения;

характеризовать механизм распространения инфекционных заболеваний, выработать навыки соблюдения мер их профилактики и защиты от них;

иметь представление о безопасных действиях при возникновении чрезвычайных ситуаций биолого-социального происхождения (эпидемия, пандемия);

характеризовать основные мероприятия, проводимые государством по обеспечению безопасности населения при угрозе и во время чрезвычайных ситуаций биолого-социального происхождения (эпидемия, пандемия, эпизоотия, панзоотия, эпифитотия, панфитотия);

раскрывать понятие «неинфекционные заболевания» и давать их классификацию;

характеризовать факторы риска неинфекционных заболеваний;

иметь навыки соблюдения мер профилактики неинфекционных заболеваний и защиты от них;

знать назначение диспансеризации и раскрывать её задачи;

раскрывать понятия «психическое здоровье» и «психическое благополучие»;

объяснять понятие «стресс» и его влияние на человека;

иметь навыки соблюдения мер профилактики стресса, раскрывать способы саморегуляции эмоциональных состояний;

раскрывать понятие «первая помощь» и её содержание;

знать состояния, требующие оказания первой помощи;

знать универсальный алгоритм оказания первой помощи; знать назначение и состав аптечки первой помощи;

иметь навыки действий при оказании первой помощи в различных ситуациях;

характеризовать приёмы психологической поддержки пострадавшего.

Предметные результаты по модулю № 9 «Безопасность в социуме»:

характеризовать общение и объяснять его значение для человека;

характеризовать признаки и анализировать способы эффективного общения;

раскрывать приёмы и иметь навыки соблюдения правил безопасной межличностной коммуникации и комфортного взаимодействия в группе;

раскрывать признаки конструктивного и деструктивного общения;

раскрывать понятие «конфликт» и характеризовать стадии его развития, факторы и причины развития;

иметь представление о ситуациях возникновения межличностных и групповых конфликтов;

характеризовать безопасные и эффективные способы избегания и разрешения конфликтных ситуаций;

иметь навыки безопасного поведения для снижения риска конфликта и безопасных действий при его опасных проявлениях;

характеризовать способ разрешения конфликта с помощью третьей стороны (медиатора);

иметь представление об опасных формах проявления конфликта: агрессия, домашнее насилие и буллинг;

характеризовать манипуляции в ходе межличностного общения;

раскрывать приёмы распознавания манипуляций и знать способы противостояния ей;

раскрывать приёмы распознавания

противозаконных проявлений манипуляции (мошенничество, вымогательство, подстрекательство к действиям, которые могут причинить вред жизни и здоровью, и вовлечение в преступную, асоциальную или деструктивную деятельность) и знать способы защиты от них;

характеризовать современные молодёжные увлечения и опасности, связанные с ними, знать правила безопасного поведения;

иметь навыки безопасного поведения при коммуникации с незнакомыми людьми.

Предметные результаты по модулю № 10 «Безопасность в информационном пространстве»:

раскрывать понятие «цифровая среда», её характеристики и приводить примеры информационных и компьютерных угроз;

объяснять положительные возможности цифровой среды;

характеризовать риски и угрозы при использовании Интернета;

знать общие принципы безопасного поведения, необходимые для предупреждения возникновения опасных ситуаций в личном цифровом пространстве;

характеризовать опасные явления цифровой среды;

классифицировать и оценивать риски вредоносных программ и приложений, их разновидностей;

иметь навыки соблюдения правил кибергиены для предупреждения возникновения опасных ситуаций в цифровой среде;

характеризовать основные виды опасного и запрещённого контента в Интернете и характеризовать его признаки;

раскрывать приёмы распознавания опасностей при использовании Интернета;

характеризовать противоправные действия в Интернете;

иметь навыки соблюдения правил цифрового

поведения, необходимых для снижения рисков и угроз при использовании Интернета (кибербуллинг, вербовки в различные организации и группы);

характеризовать деструктивные течения в Интернете, их признаки и опасности;

иметь навыки соблюдения правил безопасного использования Интернета, необходимых для снижения рисков и угроз вовлечения в различную деструктивную деятельность.

**Предметные результаты по модулю № 11
«Основы противодействия экстремизму и терроризму»:**

объяснять понятия «экстремизм» и «терроризм», раскрывать их содержание, характеризовать причины, возможные варианты проявления и их последствия;

раскрывать цели и формы проявления террористических актов, характеризовать их последствия;

раскрывать основы общественно-государственной системы, роль личности в противодействии экстремизму и терроризму;

знать уровни террористической опасности и цели контртеррористической операции;

характеризовать признаки вовлечения в террористическую деятельность;

иметь навыки соблюдения правил антитеррористического поведения и безопасных действий при обнаружении признаков вербовки;

иметь представление о признаках подготовки различных форм терактов, объяснять признаки подозрительных предметов, иметь навыки безопасных действий при их обнаружении;

иметь представление о безопасных действиях в случае теракта (нападение террористов и попытка захвата заложников, попадание в заложники, огневой налёт, наезд транспортного средства, подрыв взрывного устройства).

ТЕМАТИЧЕСКОЕ ПЛАНИРОВАНИЕ**8 КЛАСС**

№ п / п	Наименование разделов и тем программы	Количество часов			Электронные (цифровые) образовательные ресурсы
		Всего	Контрольные работы	Практические работы	
1	Модуль "Безопасное и устойчивое развитие личности, общества, государства"	4			Библиотека ЦОК https://m.edsoo.ru/7f419506
2	Модуль "Военная подготовка. Основы военных знаний"	9			Библиотека ЦОК https://m.edsoo.ru/7f419506
3	Модуль "Культура безопасности жизнедеятельности в современном обществе"	2			Библиотека ЦОК https://m.edsoo.ru/7f419506
4	Модуль "Безопасность в быту"	6			Библиотека ЦОК https://m.edsoo.ru/7f419506
5	Модуль "Безопасность на транспорте"	7			Библиотека ЦОК https://m.edsoo.ru/7f419506

	е"				
6	Модуль "Безопасность в общественных местах"	6			Библиотека ЦОК https://m.edsoo.ru/7f419506
ОБЩЕЕ КОЛИЧЕСТВО ЧАСОВ ПО ПРОГРАММЕ		34	0	0	

9 КЛАСС

№ п / п	Наименование разделов и тем программы	Количество часов			Электронные (цифровые) образовательные ресурсы
		Всего	Контрольные работы	Практические работы	
1	Модуль "Безопасность в природной среде"	9			Библиотека ЦОК https://m.edsoo.ru/7f41b590
2	Модуль "Основы медицинских знаний. Оказание первой помощи"	7			Библиотека ЦОК https://m.edsoo.ru/7f41b590
3	Модуль "Безопасность в социуме"	6			Библиотека ЦОК https://m.edsoo.ru/7f41b590
4	Модуль "Безопасность в информатике"	5			Библиотека ЦОК https://m.edsoo.ru/7f41b590

	ционном простран стве"				
5	Модуль "Основы противод ействия экстрем изму и террориз му"	7			Библиотека ЦОК https://m.edsoo. ru/7f41b590
ОБЩЕЕ КОЛИЧЕСТВ О ЧАСОВ ПО ПРОГРАММЕ		34	0	0	

Рабочие программы курсов внеурочной деятельности, факультативных курсов

Рабочая программа курса внеурочной деятельности «Разговоры о важном» для 5–9-х классов

1. Пояснительная записка

Рабочая программа данного учебного курса внеурочной деятельности разработана в соответствии с требованиями:

- Федерального закона от 29.12.2012 № 273 «Об образовании в Российской Федерации»;
- приказа Минпросвещения от 31.05.2021 № 287 «Об утверждении федерального государственного образовательного стандарта основного общего образования»;
- Методических рекомендаций по использованию и включению в содержание процесса обучения и воспитания государственных символов Российской Федерации, направленных письмом Минпросвещения от 15.04.2022 № СК-295/06;
- Методических рекомендаций по уточнению понятия и содержания внеурочной деятельности в рамках реализации основных общеобразовательных программ, в том числе в части проектной деятельности, направленных письмом Минобрнауки от 18.08.2017 № 09-1672;
- Стратегии развития воспитания в Российской Федерации на период до 2025 года, утвержденной распоряжением Правительства от 29.05.2015 № 996-р;
- СП 2.4.3648-20;
- СанПиН 1.2.3685-21;
- основной образовательной программы ООО МБОУ «Средняя школа № 1», утвержденной приказом от 01.09.2022 № 2.

Цель курса: формирование взглядов школьников на основе национальных ценностей через изучение центральных тем – патриотизм, гражданственность, историческое просвещение, нравственность, экология.

Место курса в плане внеурочной деятельности МБОУ «Средняя школа № 1»: учебный курс предназначен для обучающихся 5–9-х классов; рассчитан на 1 час в неделю/33 часа в год в каждом классе.

2. Содержание курса внеурочной деятельности

Содержание курса «Разговоры о важном» направлено на формирование у обучающихся ценностных установок, в числе которых – созидание, патриотизм и стремление к межнациональному единству. Темы занятий приурочены к государственным праздникам, знаменательным датам, традиционным праздникам, годовщинам со дня рождения известных людей – ученых, писателей, государственных деятелей и деятелей культуры:

1. День знаний
2. Наша страна – Россия
3. 165 лет со дня рождения К.Э. Циолковского
4. День музыки
5. День пожилого человека
6. День учителя
7. День отца
8. Международный день школьных библиотек
9. День народного единства
10. Мы разные, мы вместе
11. День матери

- 12.Символы России
- 13.Волонтеры
- 14.День Героев Отечества
- 15.День Конституции
- 16.Тема Нового года. Семейные праздники и мечты
- 17.Рождество
- 18.День снятия блокады Ленинграда
- 19.160 лет со дня рождения К.С. Станиславского
- 20.День российской науки
- 21.Россия и мир
- 22.День защитника Отечества
- 23.Международный женский день
- 24.110 лет со дня рождения советского писателя и поэта, автора слов гимнов РФ и СССР С.В. Михалкова
- 25.День воссоединения Крыма с Россией
- 26.Всемирный день театра
- 27.День космонавтики. Мы – первые!
- 28.Память о геноциде советского народа нацистами и их пособниками
- 29.День Земли
- 30.День Труда
- 31.День Победы. Бессмертный полк
- 32.День детских общественных организаций
- 33.Россия – страна возможностей

3. Планируемые результаты освоения курса внеурочной деятельности

Личностные результаты:

- готовность к выполнению обязанностей гражданина и реализации его прав, уважение прав, свобод и законных интересов других людей;
- активное участие в жизни семьи, школы, местного сообщества, родного края, страны;
- неприятие любых форм экстремизма, дискриминации;
- понимание роли различных социальных институтов в жизни человека;
- представление об основных правах, свободах и обязанностях гражданина, социальных нормах и правилах межличностных отношений в поликультурном и многоконфессиональном обществе;
- представление о способах противодействия коррупции;
- готовность к разнообразной совместной деятельности, стремление к взаимопониманию и взаимопомощи, активное участие в школьном самоуправлении;
- готовность к участию в гуманитарной деятельности (волонтерство, помощь людям, нуждающимся в ней);
- осознание российской гражданской идентичности в поликультурном и многоконфессиональном обществе, проявление интереса к познанию родного языка, истории, культуры Российской Федерации, своего края, народов России;
- ценностное отношение к достижениям своей Родины – России, к науке, искусству, спорту, технологиям, боевым подвигам и трудовым достижениям народа;
- уважение к символам России, государственным праздникам, историческому и природному наследию и памятникам, традициям разных народов, проживающих в родной стране;
- ориентация на моральные ценности и нормы в ситуациях нравственного выбора;
- готовность оценивать свое поведение и поступки, поведение и поступки других людей с позиции нравственных и правовых норм с учетом осознания последствий поступков;
- активное неприятие асоциальных поступков, свобода и ответственность личности в условиях индивидуального и общественного пространства.

- ориентация на применение знаний из социальных и естественных наук для решения задач в области окружающей среды, планирования поступков и оценки их возможных последствий для окружающей среды;
- повышение уровня экологической культуры, осознание глобального характера экологических проблем и путей их решения;
- активное неприятие действий, приносящих вред окружающей среде;
- осознание своей роли как гражданина и потребителя в условиях взаимосвязи природной, технологической и социальной сред;
- готовность к участию в практической деятельности экологической направленности.

Метапредметные результаты:

1. Овладение универсальными учебными познавательными действиями:

1) базовые логические действия:

- выявлять и характеризовать существенные признаки объектов (явлений);
- устанавливать существенный признак классификации, основания для обобщения и сравнения, критерии проводимого анализа;
- с учетом предложенной задачи выявлять закономерности и противоречия в рассматриваемых фактах, данных и наблюдениях;
- предлагать критерии для выявления закономерностей и противоречий;
- выявлять дефициты информации, данных, необходимых для решения поставленной задачи;
- выявлять причинно-следственные связи при изучении явлений и процессов;
- делать выводы с использованием дедуктивных и индуктивных умозаключений, умозаключений по аналогии, формулировать гипотезы о взаимосвязях;
- самостоятельно выбирать способ решения учебной задачи (сравнивать несколько вариантов решения, выбирать наиболее подходящий с учетом самостоятельно выделенных критериев);

2) базовые исследовательские действия:

- использовать вопросы как исследовательский инструмент познания;
- формулировать вопросы, фиксирующие разрыв между реальным и желательным состоянием ситуации, объекта, самостоятельно устанавливать искомое и данное;
- формировать гипотезу об истинности собственных суждений и суждений других, аргументировать свою позицию, мнение;
- проводить по самостоятельно составленному плану опыт, несложный эксперимент, небольшое исследование по установлению особенностей объекта изучения, причинно-следственных связей и зависимостей объектов между собой;
- оценивать на применимость и достоверность информацию, полученную в ходе исследования (эксперимента);
- самостоятельно формулировать обобщения и выводы по результатам проведенного наблюдения, опыта, исследования, владеть инструментами оценки достоверности полученных выводов и обобщений;
- прогнозировать возможное дальнейшее развитие процессов, событий и их последствия в аналогичных или сходных ситуациях, выдвигать предположения об их развитии в новых условиях и контекстах;

3) работа с информацией:

- применять различные методы, инструменты и запросы при поиске и отборе информации или данных из источников с учетом предложенной учебной задачи и заданных критериев;

- выбирать, анализировать, систематизировать и интерпретировать информацию различных видов и форм представления;
- находить сходные аргументы (подтверждающие или опровергающие одну и ту же идею, версию) в различных информационных источниках;
- самостоятельно выбирать оптимальную форму представления информации и иллюстрировать решаемые задачи несложными схемами, диаграммами, иной графикой и их комбинациями;
- оценивать надежность информации по критериям, предложенным педагогическим работником или сформулированным самостоятельно;
- эффективно запоминать и систематизировать информацию.

Овладение системой универсальных учебных познавательных действий обеспечивает сформированность когнитивных навыков у обучающихся.

1. Овладение универсальными учебными коммуникативными действиями:

1) общение:

- воспринимать и формулировать суждения, выражать эмоции в соответствии с целями и условиями общения;
- выражать себя (свою точку зрения) в устных и письменных текстах;
- распознавать невербальные средства общения, понимать значение социальных знаков, знать и распознавать предпосылки конфликтных ситуаций и смягчать конфликты, вести переговоры;
- понимать намерения других, проявлять уважительное отношение к собеседнику и в корректной форме формулировать свои возражения;
- в ходе диалога и (или) дискуссии задавать вопросы по существу обсуждаемой темы и высказывать идеи, нацеленные на решение задачи и поддержание благожелательности общения;
- сопоставлять свои суждения с суждениями других участников диалога, обнаруживать различие и сходство позиций;
- публично представлять результаты выполненного опыта (эксперимента, исследования, проекта);
- самостоятельно выбирать формат выступления с учетом задач презентации и особенностей аудитории и в соответствии с ним составлять устные и письменные тексты с использованием иллюстративных материалов;

2) совместная деятельность:

- понимать и использовать преимущества командной и индивидуальной работы при решении конкретной проблемы, обосновывать необходимость применения групповых форм взаимодействия при решении поставленной задачи;
- принимать цель совместной деятельности, коллективно строить действия по ее достижению: распределять роли, договариваться, обсуждать процесс и результат совместной работы;
- уметь обобщать мнения нескольких людей, проявлять готовность руководить, выполнять поручения, подчиняться;
- планировать организацию совместной работы, определять свою роль (с учетом предпочтений и возможностей всех участников взаимодействия), распределять задачи между членами команды, участвовать в групповых формах работы (обсуждения, обмен мнениями, мозговые штурмы и иные);
- выполнять свою часть работы, достигать качественного результата по своему направлению и координировать свои действия с другими членами команды;
- оценивать качество своего вклада в общий продукт по критериям, самостоятельно сформулированным участниками взаимодействия;

- сравнивать результаты с исходной задачей и вклад каждого члена команды в достижение результатов, разделять сферу ответственности и проявлять готовность к представлению отчета перед группой.

Овладение системой универсальных учебных коммуникативных действий обеспечивает сформированность социальных навыков и эмоционального интеллекта обучающихся.

1. Овладение универсальными учебными регулятивными действиями:

1) самоорганизация:

- выявлять проблемы для решения в жизненных и учебных ситуациях;
- ориентироваться в различных подходах принятия решений (индивидуальное, принятие решения в группе, принятие решений группой);
- самостоятельно составлять алгоритм решения задачи (или его часть), выбирать способ решения учебной задачи с учетом имеющихся ресурсов и собственных возможностей, аргументировать предлагаемые варианты решений;
- составлять план действий (план реализации намеченного алгоритма решения), корректировать предложенный алгоритм с учетом получения новых знаний об изучаемом объекте;
- делать выбор и брать ответственность за решение;

2) самоконтроль:

- владеть способами самоконтроля, самомотивации и рефлексии;
- давать адекватную оценку ситуации и предлагать план ее изменения;
- учитывать контекст и предвидеть трудности, которые могут возникнуть при решении учебной задачи, адаптировать решение к меняющимся обстоятельствам;
- объяснять причины достижения (недостижения) результатов деятельности, давать оценку приобретенному опыту, уметь находить позитивное в произошедшей ситуации;
- вносить коррективы в деятельность на основе новых обстоятельств, изменившихся ситуаций, установленных ошибок, возникших трудностей;
- оценивать соответствие результата цели и условиям;

3) эмоциональный интеллект:

- различать, называть и управлять собственными эмоциями и эмоциями других;
- выявлять и анализировать причины эмоций;
- ставить себя на место другого человека, понимать мотивы и намерения другого;
- регулировать способ выражения эмоций;

4) принятие себя и других:

- осознанно относиться к другому человеку, его мнению;
- признавать свое право на ошибку и такое же право другого;
- принимать себя и других, не осуждая;
- открытость себе и другим;
- осознавать невозможность контролировать все вокруг.

Овладение системой универсальных учебных регулятивных действий обеспечивает формирование смысловых установок личности (внутренняя позиция личности) и жизненных навыков личности (управления собой, самодисциплины, устойчивого поведения).

Предметные результаты

Сформировано представление:

- о политическом устройстве Российского государства, его институтах, их роли в жизни общества, о его важнейших законах; о базовых национальных российских ценностях;

- символах государства — флаге, Гербе России, о флаге и гербе субъекта Российской Федерации, в котором находится образовательное учреждение;
- институтах гражданского общества, о возможностях участия граждан в общественном управлении; правах и обязанностях гражданина России;
- народах России, об их общей исторической судьбе, о единстве народов нашей страны; национальных героях и важнейших событиях истории России и ее народов;
- религиозной картине мира, роли традиционных религий в развитии Российского государства, в истории и культуре нашей страны;
- возможном негативном влиянии на морально-психологическое состояние человека компьютерных игр, кино, телевизионных передач, рекламы;
- нравственных основах учебы, ведущей роли образования, труда и значении творчества в жизни человека и общества;
- роли знаний, науки, современного производства в жизни человека и общества;
- единстве и взаимовлиянии различных видов здоровья человека: физического, нравственного (душевного), социально-психологического (здоровья семьи и школьного коллектива);
- влиянии нравственности человека на состояние его здоровья и здоровья окружающих его людей; душевной и физической красоте человека;
- важности физической культуры и спорта для здоровья человека, его образования, труда и творчества;
- активной роли человека в природе.

Сформировано ценностное отношение:

- к русскому языку как государственному, языку межнационального общения; своему национальному языку и культуре;
- семье и семейным традициям;
- учебе, труду и творчеству;
- своему здоровью, здоровью родителей (законных представителей), членов своей семьи, педагогов, сверстников;
- природе и всем формам жизни.

Сформирован интерес:

- к чтению, произведениям искусства, театру, музыке, выставкам и т. п.;
- общественным явлениям, понимать активную роль человека в обществе;
- государственным праздникам и важнейшим событиям в жизни России, в жизни родного города;
- природе, природным явлениям и формам жизни;
- художественному творчеству.

Сформированы умения:

- устанавливать дружеские взаимоотношения в коллективе, основанные на взаимопомощи и взаимной поддержке;
- проявлять бережное, гуманное отношение ко всему живому;
- соблюдать общепринятые нормы поведения в обществе;
- распознавать асоциальные поступки, уметь противостоять им; проявлять отрицательное отношение к аморальным поступкам, грубости, оскорбительным словам и действиям.

Тематический план занятий «Разговоры о важном» для 5–9-х классов

	тема/часов	предметное содержание	методы и формы организации и обучения	деятельность учителя с учетом рабочей программы	ЭОР	форма проведения занятий

				ВОСПИТАНИЯ		
	сентябрь					
1	Мы – Россия. Возможности - будущее	Знакомство с историями успеха школьников в и проектами платформы «Россия – страна возможностей» Знакомство с самым массовым интеллектуальным состязанием для обучающихся – всероссийской олимпиадой школьников «Вой»	Занятие предполагает использование видеотрекеров, презентационных материалов, включает в себя групповую работу.	Использование воспитательных возможностей содержания учебного предмета через демонстрацию детям примеров ответственного, гражданского поведения, проявления человеколюбия и добросердечности.	https://razgovor.edsoo.ru/topic/4/grade/12/	урок
2	Что мы Родиной зовём?	расширение языкового кругозора, приобщение к народной культуре, пополнение активного языкового запаса, воспитание любви к своей родине через знакомство с поэзией Есенина и народными поговорками	Беседа, обсуждение. Занятие предполагает также использование видеоролика, презентации, интерактивных заданий, включает в себя анализ информации, групповую работу с текстом и игру.	установление доверительных отношений между учителем и его учениками, способствующих позитивному восприятию учащимися требований и просьб учителя, привлечению их внимания к обсуждаемой на уроке информации. активизации их познавательной деятельности	https://razgovor.edsoo.ru/topic/4/grade/12/	урок
3	Невозможное сегодня станет возможным завтра	Развитие ценностных отношений	Занятие предполагает также показ видеоролика	привлечение внимания школьников к ценностному аспекту	https://razgovor.edsoo.ru/topic/	урок

		школьников к достижениям человечества, к людям, внесшим неоценимый вклад в развитие науки и техники через знакомство с фрагментами биографии Циолковского К.Э.	, использован ие презентации, включает в себя анализ информации и групповую работу с текстом	изучаемых на уроках явлений, организация их работы с получаемой на уроке социальной – значимой информацией-инициирование ее обсуждения, высказывания учащимися своего мнения по ее поводу, выработки своего к ней отношения	4/grade/12/	
4	Обычаи и традиции моего народа: как прошлое соединяется с настоящим	формирование уважительное отношение к людям старшего поколения через знакомство с традициями русского народа	Беседа-обсуждение. Занятие предполагает также использован ие видеоролика, интерактивных заданий, включает в себя анализ информации, групповую работу с текстом.	использование воспитательных возможностей через демонстрацию детям примеров ответственного ,гражданского поведения ,проявления человеколюбия и добросердечности, через подбор соответствующих текстов для чтения, проблемных ситуаций для обсуждения в классе	https://razgo.vor.edu.soo.ru/topic/4/grade/12/	урок
	октябрь					
5	Если бы я был учителем...	Формирование положительного образа учителя, педагога через знакомство учащихся с историей возникновения праздника «День	Беседа, обсуждение. Занятие предполагает также использован ие видеоролика, презентации, интерактивных заданий, включает в себя анализ информации,	Установление доверительных отношений между учителем и его учениками, способствующих позитивному восприятию учащимися требований и просьб учителя ,привлечению их внимания к обсуждаемой на уроке информации. активизации их	edsoo.ru/Methodic_heskie_vidеourоki.htm	урок

		учителя»	групповую работу с текстом и игроу.	познавательной деятельности		
6	Отчество – от слова «отец»	Формирование активной гражданской позиции, патриотизма учащихся через раскрытие понятийной сущности слов «Отечество», «Отчество», «Отец»	Беседа-обсуждение. Занятие предполагает также использование видеоролика, интерактивных заданий, включает в себя анализ информации, групповую работу	Привлечение внимания школьников к ценностному аспекту изучаемых на уроках явлений, организация их работы с получаемой на уроке социальной – значимой информацией-инициирование ее обсуждения, высказывания учащимися своего мнения по ее поводу, выработки своего к ней отношения	edsoo.ru/Metodicheskie_videouroki.htm	урок
7	Что мы музыкой зовем?	Формирование музыкально-эстетического вкуса учащихся через знакомство с историей возникновения музыкальных жанров	Занятие предполагает использование видеофрагментов, презентационных материалов, включает в себя групповую работу.	Установление доверительных отношений между учителем и его учениками, способствующих позитивному восприятию учащимися требований и просьб учителя, привлечению их внимания к обсуждаемой на уроке информации. активизации их познавательной деятельности	https://razgovor.edsoo.ru/topic/4/grade/12/	урок
8	Счастлив тот, кто счастлив у себя дома	Воспитание уважительного отношения к семье, ее членам через формирование у детей понимания сущности основных социальных ролей: дочери,	Выставка семейных фотографий, беседа, обсуждение. Занятие предполагает также использование видеоролика, презентации	Привлечение внимания школьников к ценностному аспекту изучаемых на уроках явлений, организация их работы с получаемой на уроке социальной – значимой информацией-инициирование ее обсуждения, высказывания учащимися своего мнения	edsoo.ru/Metodicheskie_videouroki.htm	урок

		сына, матери, отца;		по ее поводу, выработки своего к ней отношения		
	ноябрь					
9	Мы — одна страна!	Формирование интереса у учащихся к истории Российского государства через знакомство историческими событиями и личностями	Беседа, обсуждение. Занятие предполагает также использование видеоролика, презентации, интерактивных заданий, включает в себя анализ информации, групповую работу с текстом и игру.	Налаживание позитивных межличностных отношений в классе, установление доброжелательной атмосферы во время урока	https://razgovor.edsoo.ru/topic/4/grade/12/	урок
10	Языки и культура народов России: единство в разнообразии	Воспитание уважительного отношения школьников к культурам народов, проживающих на территории РФ через знакомство с их традициями	Беседа, обсуждение. Занятие предполагает также использование видеоролика, презентации, интерактивных заданий, включает в себя анализ информации, групповую работу с текстом и игру.	Налаживание позитивных межличностных отношений в классе, установление доброжелательной атмосферы во время урока	https://razgovor.edsoo.ru/topic/4/grade/12/	урок
11	Шапку надень!...	Воспитание уважительного отношения к матери через знакомство с историей возникновения праздника «День	Выставка семейных фотографий, беседа, обсуждение. Занятие предполагает также использование видеоролика, презентации	Привлечение внимания школьников к ценностному аспекту изучаемых на уроках явлений, организация их работы с получаемой на уроке социально – значимой информацией – инициирование ее обсуждения,	https://razgovor.edsoo.ru/topic/4/grade/12/	урок

		матери», через знакомство с народными поговоркам и и пословицам и.		высказывания учащимися своего мнения по ее поводу, выработки своего к ней отношения		
12	Гордо реет над Россией флаг ее судьбы	Формирова ние активной гражданско й позиции и патриотизм а учащихся через знакомство с историей возникнове ния Государств енных символов РФ	Беседа, обсуждение. Занятие предполагает также использован ие видеоролика, презентации, интерактивн ых заданий	Использование воспитательных возможностей содержания курса через демонстрацию детям примеров ответственного, гражданского поведения , проявления человеколюбия и добросердечнос ти	https:// /razgo vor.ed soo.ru /topic/ 4/grad e/12/	урок
	декабрь					
13	Жить – значит действовать	Формирова ние у учащихся потребност ь в принятии решения, развитие навыков самостояте льной деятельност и через обсуждение проблемны х ситуаций	Беседа, обсуждение. Занятие предполагает также использован ие видеоролика, презентации, интерактивн ых заданий	Использование воспитательных возможностей содержания курса через демонстрацию детям примеров ответственного, гражданского поведения	edso o.ru/ Met odic hesk ie_vi deou roki. htm	урок
14	В жизни всегда есть место подвигу?	Воспитание патриотизм а у учащихся через занокомств о с подвигами детей- героев	Беседа, обсуждение. Занятие предполагает также использован ие видеоролика, презентации, интерактивн	Установление доверительных отношений между учителем и его учениками, способствующи х позитивному восприятию учащимися требований и просьб учителя , привлечению	https:// /razgo vor.ed soo.ru /topic/ 4/grad e/12/	урок

		(ВОВ и современ)	ых заданий	их внимания к обсуждаемой на уроке информации. активизации их познавательной деятельности		
15	Настоящая ответственность бывает только личной (Ф. Искандер)	Профилактика правонарушений у учащихся, а также формирование у детей умений анализировать свои поступки через раскрытие понятия «ответственность»	Беседа, обсуждение. Занятие предполагает также использование видеоролика, презентации, интерактивных заданий	Привлечение внимания школьников к ценностному аспекту изучаемых на уроках явлений, организация их работы с получаемой на уроке социальной – значимой информацией – инициирование ее обсуждения, высказывания учащимися своего мнения по ее поводу, выработки своего к ней отношения	edsoo.ru/Metodicheskie_videoуроки.htm	урок
16	Светлый праздник Рождества	Духовно – нравственное воспитание обучающихся через обобщение знаний о православном празднике «Рождество Христово»	Беседа, обсуждение. Занятие предполагает также использование видеоролика, презентации, интерактивных заданий	Установление доверительных отношений между учителем и его учениками, способствующих позитивному восприятию учащимися требований и просьб учителя, привлечению их внимания к обсуждаемой на уроке информации. активизации их познавательной деятельности	edsoo.ru/Metodicheskie_videoуроки.htm	урок
	январь					
17	Зачем мечтать?	Формирование сплоченного коллектива через совместную деятельность детей, знакомство с понятиями	Беседа, работа в парах, работа в группах	Установление позитивных межличностных отношений в классе и доброжелательной атмосферы в коллективе	https://razgovor.edsoo.ru/topic/4/grade/12/	урок

		«фантазия» и «мечта»				
18	Как не попасть в цифровые ловушки?	Систематизировать и обобщить сведения о безопасной работе школьника в сети через обучение детей правилам ответственного и безопасного пользования услугами Интернет	Беседа, обсуждение. Занятие предполагает также использование видеоролика, презентации, интерактивных заданий	Побуждение школьников соблюдать общепринятые нормы поведения, правила общения со старшими и сверстниками, принципы учебной дисциплины и самоорганизации	edsoo.ru/Metodicheskie_videouroki.htm	урок
19	Ленинградский ломтик хлеба...	Воспитание чувства гордости за страну и свой народ, уважения к ветеранам через знакомство с песнями и поэзией ВОВ	Беседа, обсуждение. Занятие предполагает также использование видеоролика, презентации, интерактивных заданий	Привлечение внимания школьников к ценностному аспекту изучаемых на уроках явлений, организация их работы с получаемой на уроке социально – значимой информацией-инициирование ее обсуждения, высказывания учащимися своего мнения по ее поводу, выработки своего к ней отношения	https://razgovor.edsoo.ru/topic/4/grade/12/	урок
20	С чего начинается театр?	Формирование интереса у школьника к театральному искусству через знакомство с видами театра, театральными жанрами	Беседа, обсуждение. Занятие предполагает также использование видеоролика, презентации, интерактивных заданий	Привлечение внимания школьников к ценностному аспекту изучаемых на уроках явлений, организация их работы с получаемой на уроке социально – значимой информацией-инициирование ее обсуждения, высказывания учащимися	edsoo.ru/Metodicheskie_videouroki.htm	урок

		и правилами поведения в театре.		своего мнения по ее поводу, выработки своего к ней отношения		
	февраль					
21	Хроника научных открытий, которые перевернули мир	Формирование положительной нравственной оценки деятельности и великих ученых России через знакомство с биографией Ломоносова, Менделеева, Королева	Беседа, обсуждение. Занятие предполагает также использование видеоролика, презентации, интерактивных заданий	Использование воспитательных возможностей содержания курса через демонстрацию детям примеров ответственного, гражданского поведения	https://razgovor.edsoo.ru/topic/4/grade/12/	урок
22	Россия в мире	Формирование активной гражданской позиции и патриотизма учащихся через знакомство с историей возникновения Государственных символов РФ	Беседа, обсуждение. Занятие предполагает также использование видеоролика, презентации, интерактивных заданий	Использование воспитательных возможностей содержания курса через демонстрацию детям примеров ответственного, гражданского поведения	https://razgovor.edsoo.ru/topic/4/grade/12/	урок
23	За что мне могут сказать «спасибо» (ко Дню защитника Отечества)	Воспитание чувства любви к историческому прошлому и уважительного отношения к ветеранам через знакомство с историей возникнове	Беседа, обсуждение. Занятие предполагает также использование видеоролика, презентации, интерактивных заданий	Использование воспитательных возможностей содержания курса через демонстрацию детям примеров ответственного, гражданского поведения	https://razgovor.edsoo.ru/topic/4/grade/12/	урок

		ния праздника «День защитника Отечества»				
24	Включайся!	Формирование активной гражданской позиции и патриотизма учащихся через знакомство с историей праздника «Масленица»	Беседа, обсуждение. Занятие предполагает также использование видеоролика, презентации, интерактивных заданий	Установление позитивных межличностных отношений в классе и доброжелательной атмосферы в коллективе	https://razgovor.edsoo.ru/topic/4/grade/12/	урок
	март					
25	Мамина карьера	Формирование представлений у детей о мире профессий на примерах их матерей.	мини-сочинение, обсуждение. Занятие предполагает также использование видеоролика, презентации, интерактивных заданий	Установление позитивных межличностных отношений в классе и доброжелательной атмосферы в коллективе	https://razgovor.edsoo.ru/topic/4/grade/12/	урок
26	Гимн России	Формирование активной гражданской позиции и патриотизма учащихся через знакомство с историей возникновения Государственных символов РФ	Беседа, обсуждение. Занятие предполагает также использование видеоролика, презентации, интерактивных заданий	Использование воспитательных возможностей содержания курса через демонстрацию детям примеров ответственного, гражданского поведения	https://razgovor.edsoo.ru/topic/4/grade/12/	урок
27	Путешествие по Крыму	Развивать познавательный интерес, кругозор,	Беседа, обсуждение. Занятие предполагает также	Привлечение внимания школьников к ценностному аспекту изучаемых на	https://razgovor.edsoo.ru/topic/4/grade/12/	урок

		словарный запас учащихся через знакомство с республикой Крым, ее символикой и достопримечательностями	использован ие видеоролика, презентации, интерактивных заданий	уроках явлений, организация их работы с получаемой на уроке социальной – значимой информацией-инициирование ее обсуждения, высказывания учащимися своего мнения по ее поводу, выработки своего к ней отношения	e/12/	
28	Как построить диалог с искусством?	Развивать интерес к творческой деятельности и через знакомство обучающихся с таким видами искусства как балет, опера, симфония	Беседа, обсуждение. Занятие предполагает также использование видеоролика, презентации, интерактивных заданий	Установление позитивных межличностных отношений в классе и доброжелательной атмосферы в коллективе	https://razgovor.edsoo.ru/topic/4/grade/12/	урок
	апрель					
29	Трудно ли быть великим?	Формирование у учащихся представления о положительных и отрицательных качествах человека, правильного отношения к нравственным ценностям через знакомство с биографией Ю.Гагарина	Беседа, обсуждение. Занятие предполагает также использование видеоролика, презентации, интерактивных заданий	Воспитание у детей чувство гордости за подвиги покорителей космоса, успехи в развитии космической отрасли в нашей стране	https://razgovor.edsoo.ru/topic/4/grade/12/	урок
30	Пока жива история, жива	Развитие познаватель	Мини сочинение,	Воспитание у ребят любви к	https://razgovor.edsoo.ru/	урок

	память...	ного потенциала исторических знаний учащихся о Великой Отечественной войне через знакомство с историей школы 1991-1995гг	беседа, обсуждение. Занятие предполагает также использование видеоролика, презентации, интерактивных заданий	своей Родине, чувства гордости за свой народ, уважения к его великим свершениям и достойным страницам прошлого на ярких примерах героизма, храбрости и мужества учителей школы.	soo.ru/topic/4/grade/12/	
31	«Зелёные» привычки» - сохраним природу вместе	Формирование экологических знаний учащихся через знакомство с заповедниками Челябинской области	Беседа, обсуждение. Занятие предполагает также использование видеоролика, презентации, интерактивных заданий	Воспитание чувства любви к природе, уважения ко всему живому, помочь учащимся осознать свою моральную ответственность за судьбу родной земли, формирование нравственных качеств.	https://razgovor.edsoo.ru/topic/4/grade/12/	урок
32	Как проявить себя и свои способности?	Профориентационная работа посредством знакомства с миром профессий	мини реферат, беседа, обсуждение. Занятие предполагает также использование видеоролика, презентации, интерактивных заданий	Установление позитивных межличностных отношений в классе и доброжелательной атмосферы в коллективе	https://razgovor.edsoo.ru/topic/4/grade/12/	урок
	май					
33	Подвиг остается подвигом, даже если его некому воспеть...	Воспитание чувства гордости за историю своей страны, уважения к детям,	Беседа, обсуждение. Занятие предполагает также использование	Использование воспитательных возможностей содержания курса через демонстрацию детям примеров ответственного, гражданского	https://razgovor.edsoo.ru/topic/4/grade/12/	урок

		совершившим героический поступок на примерах поступков детей - героев.	видеоролика, презентации, интерактивных заданий	поведения		
34	Может ли быть Тимур и его команда в 2022 году?	Воспитание патриотизма и гражданского сознания учащихся на примере творчества Гайдара	Беседа, обсуждение. Занятие предполагает также использование видеоролика, презентации, интерактивных заданий	Воспитывать патриотические чувства, толерантность, уважение к традициям и истории нашего народа.	https://razgovor.edsoo.ru/topic/4/grade/12/	урок
35	Что человеку нужно для счастья?	Формирование сплоченного коллектива через совместную деятельность детей, знакомство с понятиями «счастье» и «жизненная позиция»	Беседа, обсуждение. Занятие предполагает также использование видеоролика, презентации, интерактивных заданий	Установление позитивных межличностных отношений в классе и доброжелательной атмосферы в коллективе	https://razgovor.edsoo.ru/topic/4/grade/12/	урок

Рабочая программа курса внеурочной деятельности « Академия симфонической музыки»

1. Результаты освоения курса внеурочной деятельности

1.1. Личностные планируемые результаты

5 класс

«У обучающегося будут сформированы»:

- осознание российской гражданской идентичности в поликультурном и многоконфессиональном обществе; проявление интереса к освоению музыкальных традиций своего края, музыкальной культуры народов России; знание достижений отечественных музыкантов, их вклада в мировую музыкальную культуру; интерес к изучению истории отечественной музыкальной культуры; стремление развивать и сохранять музыкальную культуру своей страны, своего края;

- поэтапное формирование креативно-интеллектуального слоя молодёжи Южного Урала за счет системного художественного воздействия на аудиторию;
- усовершенствование проектных форм и инновационных методов музыкального просветительства среди различных возрастных категорий (учащиеся, педагогический состав, родители);
- понимание роли музыки как социально значимого явления, формирующего общественные вкусы и настроения включенного в развитие политического, экономического, религиозного, иных аспектов развития общества;
- развитие музыкального вкуса, культуры восприятия симфонической музыки, эстетической и, шире, - духовной культуры рподрастающего поколения, на основе лучших российских и мировых образцов музыкального искусства; умение видеть прекрасное в жизни, наслаждаться красотой; стремление к самовыражению в разных видах искусства;
- накопление впечатлений для научных и творческих работ (конкурсы, олимпиады, НОУ и др.), расширение возможностей дополнительного эстетического образования сохранение и развитие педагогического и творческого потенциала в системе музыкально-художественной образовательной инфраструктуры в регионе;
- овладение музыкальным языком, навыками познания музыки как искусства интонируемого смысла; овладение основными способами исследовательской деятельности на звуковом материалесамой музыки, а также на материале искусствоведческой информации о различных явлениях музыкального искусства, использование доступного объёма специальной терминологии;
- внедрение созидательных моделей проведения свободного времени молодёжи за счёт оптимального сочетания познавательных, коммуникативных и гедонистических ориентаций;
- формирование эмоциональной отзывчивости, личностное отношение к музыкальным произведениям при их восприятии и исполнении;
- формирование эмоционально-ценностное отношение к искусству и жизни;
- историко-географический образ, включая представление о территории и границах России, её географических особенностях; знание основных исторических событий развития государственности и общества; знание истории и географии края, его достижений и культурных традиций;
- основы социально-критического мышления, ориентация в особенностях социальных отношений и взаимодействий, установление взаимосвязи между общественными и политическими событиями;
- осознание своей национальной принадлежности через знания культуры своего народа, края,
- уважение к ценностям семьи, любовь к природе, признание ценности здоровья, своего и других людей, оптимизм в восприятии мира;
- готовность и способность к участию в школьных и внешкольных мероприятиях в пределах возрастных компетенций;
- формирование навыков самостоятельной работы при выполнении учебных и творческих задач. *«Обучающийся получит возможность для формирования»:*
- *выраженной устойчивой учебно-познавательной мотивации и интереса к учению;*
- *готовности к самообразованию и самовоспитанию.*

6 класс

«У обучающегося будут сформированы»:

- осознание российской гражданской идентичности в поликультурном и многоконфессиональном обществе; проявление интереса к освоению музыкальных традиций своего края, музыкальной культуры народов России; знание достижений отечественных музыкантов, их вклада в мировую музыкальную культуру; интерес к изучению истории отечественной музыкальной культуры; стремление развивать и сохранять музыкальную культуру своей страны, своего края;
- поэтапное формирование креативно-интеллектуального слоя молодёжи Южного Урала за счет системного художественного воздействия на аудиторию;

- усовершенствование проектных форм и инновационных методов музыкального просветительства среди различных возрастных категорий (учащиеся, педагогический состав, родители);
 - понимание роли музыки как социально значимого явления, формирующего общественные вкусы и настроения включенного в развитие политического, экономического, религиозного, иных аспектов развития общества;
 - развитие музыкального вкуса, культуры восприятия симфонической музыки, эстетической и, шире, - духовной культуры подрастающего поколения, на основе лучших российских и мировых образцов музыкального искусства; умение видеть прекрасное в жизни, наслаждаться красотой; стремление к самовыражению в разных видах искусства;
 - накопление впечатлений для научных и творческих работ (конкурсы, олимпиады, НОУ и др.), расширение возможностей дополнительного эстетического образования сохранение и развитие педагогического и творческого потенциала в системе музыкально-художественной образовательной инфраструктуры в регионе;
 - овладение музыкальным языком, навыками познания музыки как искусства интонируемого смысла; овладение основными способами исследовательской деятельности на звуковом материалесамой музыки, а также на материале искусствоведческой информации о различных явлениях музыкального искусства, использование доступного объёма специальной терминологии;
 - внедрение созидательных моделей проведения свободного времени молодёжи за счёт оптимального сочетания познавательных, коммуникативных и гедонистических ориентаций;
 - формирование моральных норм и ценностей, представленных в музыкальных произведениях;
 - формирование художественного вкуса, интеллектуальной и эмоциональной сферы;
 - формирование способности высказывать мнение о достоинствах музыкальных произведений высокого и массового искусства, видеть ассоциативные связи и осознавать их роль в творческой и исполнительской деятельности;
 - ориентироваться в разных жанрах музыкально-поэтического фольклора народов России (в том числе родного края);
 - осознание своей национальной принадлежности через знания культуры своего народа, края;
 - уважение к ценностям семьи, любовь к природе, признание ценности здоровья, своего и других людей, оптимизм в восприятии мира;
 - становление музыкальной культуры как неотъемлемой части духовной культуры;
 - умение познавать мир через музыкальные формы и образы.
- «Обучающийся получит возможность для формирования»:*
- *выраженной устойчивой учебно-познавательной мотивации и интереса к учению;*
 - *готовности к самообразованию и самовоспитанию;*
 - *эмпатии как осознанного понимания и сопереживания чувствам других, выражающейся в поступках, направленных на помощь и обеспечение благополучия.*
 - *компетентности в реализации основ гражданской идентичности в поступках и деятельности;*

7 класс

«У обучающегося будут сформированы»:

- осознание российской гражданской идентичности в поликультурном и многоконфессиональном обществе; проявление интереса к освоению музыкальных традиций своего края, музыкальной культуры народов России; знание достижений отечественных музыкантов, их вклада в мировую музыкальную культуру; интерес к изучению истории отечественной музыкальной культуры; стремление развивать и сохранять музыкальную культуру своей страны, своего края;
- поэтапное формирование креативно-интеллектуального слоя молодёжи Южного Урала за счет системного художественного воздействия на аудиторию;

- усовершенствование проектных форм и инновационных методов музыкального просветительства среди различных возрастных категорий (учащиеся, педагогический состав, родители);
- понимание роли музыки как социально значимого явления, формирующего общественные вкусы и настроения включенного в развитие политического, экономического, религиозного, иных аспектов развития общества;
- развитие музыкального вкуса, культуры восприятия симфонической музыки, эстетической и, шире, - духовной культуры подрастающего поколения, на основе лучших российских и мировых образцов музыкального искусства; умение видеть прекрасное в жизни, наслаждаться красотой; стремление к самовыражению в разных видах искусства;
- накопление впечатлений для научных и творческих работ (конкурсы, олимпиады, НОУ и др.), расширение возможностей дополнительного эстетического образования сохранение и развитие педагогического и творческого потенциала в системе музыкально-художественной образовательной инфраструктуры в регионе;
- овладение музыкальным языком, навыками познания музыки как искусства интонируемого смысла; овладение основными способами исследовательской деятельности на звуковом материалесамой музыки, а также на материале искусствоведческой информации о различных явлениях музыкального искусства, использование доступного объёма специальной терминологии;
- внедрение созидательных моделей проведения свободного времени молодёжи за счёт оптимального сочетания познавательных, коммуникативных и гедонистических ориентаций;
- формирование художественного вкуса как способности чувствовать и воспринимать музыкальное искусство во всем многообразии его видов и жанров;
- формирование уважительного отношения к культуре другого народа;
- проявление устойчивого интереса к искусству, художественным традициям своего народа и достижениям мировой музыкальной культуры, расширять свой эстетический кругозор;
- освоение музыкальной культуры как неотъемлемой части духовной культуры;
- освоение духовно- нравственного потенциала, накопленного в музыкальных произведениях.
- эмоционально положительное принятие своей этнической идентичности;
- потребность в самовыражении и самореализации, социальном признании;
- позитивная моральная самооценка и моральные чувства — чувство гордости при следовании моральным нормам, переживание стыда и вины при их нарушении;
- готовность и способность к участию в школьном школьных и внешкольных мероприятиях в пределах возрастных компетенций;
- умение вести диалог на основе равноправных отношений и взаимного уважения и принятия; умение конструктивно разрешать конфликты;
- формирование готовности к осознанному выбору дальнейшей образовательной траектории.
«Обучающийся получит возможность для формирования»:
- *выраженной устойчивой учебно-познавательной мотивации и интереса к учению;*
- *готовности к самообразованию и самовоспитанию;*
- *адекватной позитивной самооценки и Я-концепции;*
- *компетентности в реализации основ гражданской идентичности в поступках и деятельности;*
- *морального сознания на конвенциональном уровне, способности к решению моральных дилемм на основе учёта позиций участников дилеммы, ориентации на их мотивы и чувства; устойчивое следование в поведении моральным нормам и этическим требованиям;*
- *эмпатии как осознанного понимания и сопереживания чувствам других, выражающейся в поступках, направленных на помощь и обеспечение благополучия.*

8 класс

«У обучающегося будут сформированы»:

- осознание российской гражданской идентичности в поликультурном и многоконфессиональном обществе; проявление интереса к освоению музыкальных традиций своего края, музыкальной культуры народов России; знание достижений отечественных музыкантов, их вклада в мировую музыкальную культуру; интерес к изучению истории отечественной музыкальной культуры; стремление развивать и сохранять музыкальную культуру своей страны, своего края;
 - поэтапное формирование креативно-интеллектуального слоя молодёжи Южного Урала за счет системного художественного воздействия на аудиторию;
 - усовершенствование проектных форм и инновационных методов музыкального просветительства среди различных возрастных категорий (учащиеся, педагогический состав, родители);
 - понимание роли музыки как социально значимого явления, формирующего общественные вкусы и настроения включенного в развитие политического, экономического, религиозного, иных аспектов развития общества;
 - развитие музыкального вкуса, культуры восприятия симфонической музыки, эстетической и, шире, - духовной культуры подрастающего поколения, на основе лучших российских и мировых образцов музыкального искусства; умение видеть прекрасное в жизни, наслаждаться красотой; стремление к самовыражению в разных видах искусства;
 - накопление впечатлений для научных и творческих работ (конкурсы, олимпиады, НОУ и др.), расширение возможностей дополнительного эстетического образования сохранение и развитие педагогического и творческого потенциала в системе музыкально-художественной образовательной инфраструктуры в регионе;
 - овладение музыкальным языком, навыками познания музыки как искусства интонируемого смысла; овладение основными способами исследовательской деятельности на звуковом материале самой музыки, а также на материале искусствоведческой информации о различных явлениях музыкального искусства, использование доступного объёма специальной терминологии;
 - внедрение созидательных моделей проведения свободного времени молодёжи за счёт оптимального сочетания познавательных, коммуникативных и гедонистических ориентаций;
 - формирование художественного вкуса как способности чувствовать и воспринимать музыкальное искусство во всем многообразии его видов и жанров;
 - формирование уважительного отношения к культуре другого народа;
 - проявление устойчивого интереса к искусству, художественным традициям своего народа и достижениям мировой музыкальной культуры, расширять свой эстетический кругозор;
 - освоение музыкальной культуры как неотъемлемой части духовной культуры;
 - освоение духовно- нравственного потенциала, накопленного в музыкальных произведениях.
 - эмоционально положительное принятие своей этнической идентичности;
 - потребность в самовыражении и самореализации, социальном признании;
 - позитивная моральная самооценка и моральные чувства — чувство гордости при следовании моральным нормам, переживание стыда и вины при их нарушении;
 - готовность и способность к участию в школьном школьных и внешкольных мероприятиях в пределах возрастных компетенций;
 - умение вести диалог на основе равноправных отношений и взаимного уважения и принятия; умение конструктивно разрешать конфликты;
 - формирование готовности к осознанному выбору дальнейшей образовательной траектории.
- «Обучающийся получит возможность для формирования»:*
- *выраженной устойчивой учебно-познавательной мотивации и интереса к учению;*
 - *готовности к самообразованию и самовоспитанию;*
 - *адекватной позитивной самооценки и Я-концепции;*
 - *компетентности в реализации основ гражданской идентичности в поступках и деятельности;*

- морального сознания на конвенциональном уровне, способности к решению моральных дилемм на основе учёта позиций участников дилеммы, ориентации на их мотивы и чувства; устойчивое следование в поведении моральным нормам и этическим требованиям;
- эмпатии как осознанного понимания и сопереживания чувствам других, выражающейся в поступках, направленных на помощь и обеспечение благополучия.

1.2. Метапредметные планируемые результаты

а) Регулятивные универсальные учебные действия

5 класс

«Обучающийся научится»:

- принимать и сохранять учебные цели и задачи, в соответствии с ними планировать, контролировать и оценивать собственные учебные действия;
- договариваться о распределении функций и ролей в совместной деятельности;
- осуществлять взаимный контроль, адекватно оценивать собственное поведение и поведение окружающих;
- прогнозировать содержание произведения по его названию и жанру, предвосхищать композиторские решения по созданию музыкальных образов, их развитию и взаимодействию в музыкальном произведении;
- воплощать художественно-образное содержание музыкальных и литературных произведений в драматизации, инсценировке, пластическом движении, свободном дирижировании;

«Обучающийся получит возможность научиться»:

- ставить учебные цели, формулировать исходя из целей учебные задачи;

6 класс

«Обучающийся научится»:

- осуществлять контроль своих действий на основе заданного алгоритма;
- определять и формулировать цель деятельности, составлять план действий по решению проблемы (задачи) совместно с учителем;
- учиться обнаруживать и формулировать учебную проблему совместно с учителем, выбирать тему проекта с помощью учителя;
- осуществить действия по реализации плана;
- работая по плану, сверять свои действия с целью и, при необходимости, исправлять ошибки с помощью учителя;
- работая по плану, использовать наряду с основными и дополнительные средства (справочная литература, средства ИКТ);
- соотнести результат своей деятельности с целью и оценить его;
- в диалоге с учителем учиться выработать критерии оценки и определять степень успешности выполнения своей работы и работы всех, исходя из имеющихся критериев, совершенствовать критерии оценки и пользоваться ими в ходе оценки и самооценки;
- в ходе представления проекта учиться давать оценку его результатов;
- понимать причины своего неуспеха и находить способы выхода из этой ситуации.
- прогнозировать содержание произведения по его названию и жанру, предвосхищать композиторские решения по созданию музыкальных образов, их развитию и взаимодействию в музыкальном произведении;
- мобилизации сил и волевой саморегуляции в ходе приобретения опыта коллективного публичного выступления и при подготовке к нему.

«Обучающийся получит возможность научиться»:

- ставить учебные цели, формулировать исходя из целей учебные задачи;
- осуществлять поиск наиболее эффективных способов достижения результата в процессе участия в индивидуальных, групповых проектных работах.

7 класс

«Выпускник научится»:

- принимать и сохранять учебные цели и задачи, в соответствии с ними планировать, контролировать и оценивать собственные учебные действия;
- договариваться о распределении функций и ролей в совместной деятельности;
- осуществлять взаимный контроль, адекватно оценивать собственное поведение и поведение окружающих;
- выделять и удерживать предмет обсуждения и критерии его оценки, а также пользоваться на практике этими критериями;
- прогнозировать содержание произведения по его названию и жанру, предвосхищать композиторские решения по созданию музыкальных образов, их развитию и взаимодействию в музыкальном произведении;
- мобилизации сил и волевой саморегуляции в ходе приобретения опыта коллективного публичного выступления и при подготовке к нему;
- работая по плану, использовать наряду с основными и дополнительные средства (справочная литература, средства ИКТ).

«Выпускник получит возможность научиться»:

- *ставить учебные цели, формулировать исходя из целей учебные задачи;*
- *осуществлять поиск наиболее эффективных способов достижения результата в процессе участия в индивидуальных, групповых проектных работах;*
- *действовать конструктивно, в том числе в ситуациях неуспеха за счет умения осуществлять поиск наиболее эффективных способов реализации целей с учетом имеющихся условий.*

8 класс

«Выпускник научится»:

- принимать и сохранять учебные цели и задачи, в соответствии с ними планировать, контролировать и оценивать собственные учебные действия;
- договариваться о распределении функций и ролей в совместной деятельности;
- осуществлять взаимный контроль, адекватно оценивать собственное поведение и поведение окружающих;
- выделять и удерживать предмет обсуждения и критерии его оценки, а также пользоваться на практике этими критериями;
- прогнозировать содержание произведения по его названию и жанру, предвосхищать композиторские решения по созданию музыкальных образов, их развитию и взаимодействию в музыкальном произведении;
- мобилизации сил и волевой саморегуляции в ходе приобретения опыта коллективного публичного выступления и при подготовке к нему;
- работая по плану, использовать наряду с основными и дополнительные средства (справочная литература, средства ИКТ).

«Выпускник получит возможность научиться»:

- *ставить учебные цели, формулировать исходя из целей учебные задачи;*
- *осуществлять поиск наиболее эффективных способов достижения результата в процессе участия в индивидуальных, групповых проектных работах;*
- *действовать конструктивно, в том числе в ситуациях неуспеха за счет умения осуществлять поиск наиболее эффективных способов реализации целей с учетом имеющихся условий.*

б) Познавательные универсальные учебные действия

5 класс

«Обучающийся научится»:

- выявлять общность жизненных истоков и взаимосвязь музыки и литературы;
- выявлять ассоциативные связи между художественными образами музыки и других видов искусства;
- выявлять жанровые параллели между музыкой и другими видами искусства;
- уметь творчески интерпретировать содержание музыкального произведения в пении, музыкально-ритмическом движении, поэтическом слове, изобразительной деятельности;
- выявлять общность и различие выразительных средств музыки и литературы;
- определять специфику деятельности композитора, писателя, художника;
- определять характерные признаки музыки и литературы;
- определять особенности музыкального воплощения стихотворных текстов;
- соотносить художественно-образное содержание музыкального произведения с формой его воплощения;
- наблюдать за процессом и результатом музыкального развития, выявляя сходство и различие интонаций, тем, образов в произведениях разных форм и жанров;
- распознавать художественный смысл различных форм построения музыки;
- самостоятельно подбирать сходные и/или контрастные литературные произведения к изучаемой музыке;
- самостоятельно исследовать жанры русских народных песен и виды музыкальных инструментов;
- определять характерные черты музыкального творчества народов России и других стран при участии в народных играх и обрядах, действиях и т.п.;
- различать отдельные образцы народного музыкального творчества своей республики, края, региона и т.п.;
- передавать свои музыкальные впечатления в устной и письменной форме.

«Обучающийся получит возможность научиться»:

- *удовлетворять потребность в культурно-досуговой деятельности, духовно-обогащающей личность, в расширении и углублении знаний о данной предметной области;*
- *представлять роль музыкального искусства в жизни человека и общества;*
- *наблюдать (воспринимать) объекты и явления культуры;*
- *различать основные жанры народной и профессиональной музыки.*

6 класс

«Обучающийся научится»:

- способность извлекать информацию из различных источников и выделять главное, переводить информацию в другую форму представления (текст, таблица, инструкция);
- выполнять универсальные логические действия:
 - выполнять анализ (выделение признаков),
 - производить синтез (составление целого из частей, в том числе с самостоятельным достраиванием),
 - выбирать основания для сравнения, сериации, классификации объектов,
 - устанавливать аналогии и причинно-следственные связи,
 - выстраивать логическую цепь рассуждений,
 - относить объекты к известным понятиям.
- создавать модели с выделением существенных характеристик объекта и представлением их в пространственно-графической или знаково-символической форме, преобразовывать модели с целью выявления общих законов, определяющих данную предметную область;
- использовать информацию в проектной деятельности под руководством учителя-консультанта;
- составлять простой и сложный план текста;

- уметь передавать содержание в сжатом, выборочном или развёрнутом виде;
- использовать разные типы моделей при изучении художественного явления (графическая, пластическая, вербальная, знаково-символическая);
- пользоваться различными способами поиска (в справочных источниках и открытом учебном информационном пространстве сети Интернет).

«Обучающийся получит возможность научиться»:

- удовлетворять потребность в культурно-досуговой деятельности, духовно-обогащающей личность, в расширении и углублении знаний о данной предметной области;
- представлять роль музыкального искусства в жизни человека и общества;
- наблюдать (воспринимать) объекты и явления культуры;
- различать основные жанры народной и профессиональной музыки.
- представлять роль музыкального искусства в жизни человека и общества;
- описывать явления музыкальной культуры, используя для этого специальную терминологию;

7 класс

«Выпускник научится»:

- логическим действиям сравнения, анализа, синтеза, обобщения, классификации по родовидовым признакам, установления аналогий и причинно-следственных связей, построения рассуждений, отнесения к известным понятиям, выдвижения предположений и подтверждающих их доказательств;
- применять методы наблюдения, экспериментирования, моделирования, систематизации учебного материала, выявления известного и неизвестного при решении различных учебных задач;
- обсуждать проблемные вопросы, рефлексировать в ходе творческого сотрудничества,
- сравнивать результаты своей деятельности с результатами других обучающихся; понимать причины успеха/неуспеха учебной деятельности;
- понимать различие отражения жизни в научных и художественных текстах;
- адекватно воспринимать художественные произведения, осознавать многозначность содержания их образов, существование различных интерпретаций одного произведения;
- выполнять творческие задачи, не имеющие однозначного решения;
- осуществлять поиск оснований целостности художественного явления (музыкального произведения), синтеза как составления целого из частей;
- использовать разные типы моделей при изучении художественного явления (графическая, пластическая, вербальная, знаково-символическая),
- моделировать различные отношения между объектами, преобразовывать модели в соответствии с содержанием учебного материала и поставленной учебной целью;
- пользоваться различными способами поиска (в справочных источниках и открытом учебном информационном пространстве сети Интернет), сбора, обработки, анализа, организации, передачи и интерпретации информации в соответствии с коммуникативными и познавательными задачами и технологиями учебного предмета.

«Выпускник получит возможность научиться»:

- научиться реализовывать собственные творческие замыслы, готовить свое выступление и выступать с аудио-, видео- и графическим сопровождением;
- удовлетворять потребность в культурно-досуговой деятельности, духовно-обогащающей личность, в расширении и углублении знаний о данной предметной области.
- представлять роль музыкального искусства в жизни человека и общества;
- наблюдать (воспринимать) объекты и явления культуры;
- воспринимать и анализировать смысл (концепцию) художественного образа,

музыкального произведения;

- различать особенности музыкального языка, художественных средств выразительности, специфики музыкального образа;
- различать основные жанры народной и профессиональной музыки;
- описывать явления музыкальной культуры, используя для этого специальную терминологию;
- классифицировать изученные объекты и явления музыкальной культуры;
- структурировать и систематизировать изученный материал и информацию, полученную из других источников на основе эстетического восприятия музыки.

8 класс

«Выпускник научится»:

- логическим действиям сравнения, анализа, синтеза, обобщения, классификации по родовидовым признакам, установления аналогий и причинно-следственных связей, построения рассуждений, отнесения к известным понятиям, выдвижения предположений и подтверждающих их доказательств;
 - применять методы наблюдения, экспериментирования, моделирования,
 - систематизации учебного материала, выявления известного и неизвестного при решении различных учебных задач;
 - обсуждать проблемные вопросы, рефлексировать в ходе творческого сотрудничества,
 - сравнивать результаты своей деятельности с результатами других обучающихся; понимать причины успеха/неуспеха учебной деятельности;
 - понимать различие отражения жизни в научных и художественных текстах;
 - адекватно воспринимать художественные произведения, осознавать многозначность содержания их образов, существование различных интерпретаций одного произведения;
 - выполнять творческие задачи, не имеющие однозначного решения;
 - осуществлять поиск оснований целостности художественного явления (музыкального произведения), синтеза как составления целого из частей;
 - использовать разные типы моделей при изучении художественного явления (графическая, пластическая, вербальная, знаково-символическая),
 - моделировать различные отношения между объектами, преобразовывать модели в соответствии с содержанием учебного материала и поставленной учебной целью;
 - пользоваться различными способами поиска (в справочных источниках и открытом учебном информационном пространстве сети Интернет), сбора, обработки, анализа, организации, передачи и интерпретации информации в соответствии с коммуникативными и познавательными задачами и технологиями учебного предмета.
- «Выпускник получит возможность научиться»:
- научиться реализовывать собственные творческие замыслы, готовить свое выступление и выступать с аудио-, видео- и графическим сопровождением;
 - удовлетворять потребность в культурно-досуговой деятельности, духовно-обогащающей личность, в расширении и углублении знаний о данной предметной области.
 - представлять роль музыкального искусства в жизни человека и общества;
 - наблюдать (воспринимать) объекты и явления культуры;
 - воспринимать и анализировать смысл (концепцию) художественного образа, музыкального произведения;
 - различать особенности музыкального языка, художественных средств выразительности, специфики музыкального образа;
 - различать основные жанры народной и профессиональной музыки;
 - описывать явления музыкальной культуры, используя для этого специальную

терминологию;

- *классифицировать изученные объекты и явления музыкальной культуры;*
- *структурировать и систематизировать изученный материал и информацию, полученную из других источников на основе эстетического восприятия музыки.*

в) Коммуникативные универсальные учебные действия

5 класс

«Обучающийся научится»:

- применять методы наблюдения, экспериментирования, моделирования,
- делиться впечатлениями о концертах, спектаклях и т.п. со сверстниками и родителями;
- участвовать в совместной деятельности при воплощении различных музыкальных образов;
- участвовать в коллективной исполнительской деятельности (пении, пластическом интонировании, импровизации, игре на инструментах — элементарных и электронных);
- понимать сходство и различие разговорной и музыкальной речи;
- слушать собеседника и вести диалог; участвовать в коллективном обсуждении, принимать различные точки зрения на одну и ту же проблему; излагать свое мнение и аргументировать свою точку зрения;
- приобрести опыт общения с публикой в условиях концертного предъявления результата творческой музыкально-исполнительской деятельности.

«Обучающийся получит возможность научиться»:

- *совершенствовать свои коммуникативные умения и навыки, опираясь на знание композиционных функций музыкальной речи.*

6 класс

«Обучающийся научится»:

- свободно излагать свои мысли в устной и письменной форме (умение выдвигать тезисы и подтверждать аргументами, высказывать собственное суждение);
- критично относиться к собственному мнению;
- слушать других, пытаться принимать другую точку зрения, быть готовым изменить свою точку зрения;
- читать вслух и про себя тексты учебников и при этом:
 - вести «диалог с автором» (прогнозировать будущее чтение; ставить вопросы к тексту и искать ответы; проверять себя);
 - вычитывать все виды текстовой информации (фактуальную, подтекстовую, концептуальную).
- договариваться с людьми, согласуя с ними свои интересы и взгляды, для того чтобы сделать что-то сообща;
- организовывать учебное взаимодействие в группе (распределять роли, договариваться друг с другом и т.д.);
- предвидеть (прогнозировать) последствия коллективных решений;
- участвовать в коллективных играх- драматизациях, проектах;
- участвовать в разработке и воплощении сценариев народных праздников, игр, обрядов;
- сотрудничать со сверстниками в процессе исполнения классических и современных музыкальных произведений (инструментальных, вокальных, театральных и т. п.);
- участвовать в коллективной деятельности при подготовке и проведении литературно-музыкальных композиций.

«Обучающийся получит возможность научиться»:

- *совершенствовать свои коммуникативные умения и навыки, опираясь на знание композиционных функций музыкальной речи;*
- *использовать методы социально-эстетической коммуникации, осваивать диалоговые*

7 класс

«Выпускник научится»:

- понимать сходство и различие разговорной и музыкальной речи;
- слушать собеседника и вести диалог; участвовать в коллективном обсуждении, принимать различные точки зрения на одну и ту же проблему; излагать свое мнение и аргументировать свою точку зрения;
- понимать композиционные особенности устной (разговорной, музыкальной) речи и учитывать их при построении собственных высказываний в разных жизненных ситуациях;
- использовать речевые средства и средства информационных и коммуникационных технологий для решения коммуникативных и познавательных задач;
- опосредованно вступать в диалог с автором художественного произведения;
- посредством выявления авторских смыслов и оценок, прогнозирования хода развития событий, сличения полученного результата с оригиналом с целью внесения дополнений и корректив в ход решения учебно-художественной задачи;
- приобрести опыт общения с публикой в условиях концертного предъявления результата творческой музыкально-исполнительской деятельности;
- использовать методы социально-эстетической коммуникации, осваивать диалоговые формы общения с произведениями музыкального искусства;
- взаимодействовать с другими людьми в достижении общих целей, развивать коммуникативные умения.

«Выпускник получит возможность научиться»:

- совершенствовать свои коммуникативные умения и навыки, опираясь на знание композиционных функций музыкальной речи;
- создавать музыкальные произведения на поэтические тексты и публично исполнять их сольно или при поддержке одноклассников;
- использовать методы социально-эстетической коммуникации, осваивать диалоговые формы общения с произведениями музыкального искусства.

8 класс

«Выпускник научится»:

- понимать сходство и различие разговорной и музыкальной речи;
- слушать собеседника и вести диалог; участвовать в коллективном обсуждении, принимать различные точки зрения на одну и ту же проблему; излагать свое мнение и аргументировать свою точку зрения;
- понимать композиционные особенности устной (разговорной, музыкальной) речи и учитывать их при построении собственных высказываний в разных жизненных ситуациях;
- использовать речевые средства и средства информационных и коммуникационных технологий для решения коммуникативных и познавательных задач;
- опосредованно вступать в диалог с автором художественного произведения;
- посредством выявления авторских смыслов и оценок, прогнозирования хода развития событий, сличения полученного результата с оригиналом с целью внесения дополнений и корректив в ход решения учебно-художественной задачи;
- приобрести опыт общения с публикой в условиях концертного предъявления результата творческой музыкально-исполнительской деятельности;
- использовать методы социально-эстетической коммуникации, осваивать диалоговые формы общения с произведениями музыкального искусства;
- взаимодействовать с другими людьми в достижении общих целей, развивать коммуникативные умения.

«Выпускник получит возможность научиться»:

- совершенствовать свои коммуникативные умения и навыки, опираясь на знание композиционных функций музыкальной речи;
- создавать музыкальные произведения на поэтические тексты и публично исполнять их solo или при поддержке одноклассников;
- использовать методы социально-эстетической коммуникации, осваивать диалоговые формы общения с произведениями музыкального искусства.

2. Содержание курса «Академия симфонической музыки»

а) Содержание рабочей программы базируется на художественно-образном, нравственно-эстетическом постижении школьниками основных пластов мирового музыкального искусства: фольклора, музыки религиозной традиции, произведений композиторов-классиков (золотой фонд), современной академической и популярной музыки. Приоритетным в данной рабочей программе является введение ребенка в мир музыки через интонации, темы и образы русской музыкальной культуры — «от родного порога», по выражению народного художника России Б.М. Неменского, в мир культуры других народов. Это оказывает позитивное влияние на формирование семейных ценностей, составляющих духовное и нравственное богатство культуры и искусства народа. На протяжении столетий идеи музыкального просветительства оказывали влияние на развитие общественной мысли, на повышение культурного, эстетического уровня людей. Менялись формы просветительства и методы концертной деятельности, но его главной задачей оставалось приобщение людей к мировой музыкальной культуре, распространение музыкального искусства. Программа предполагает создание системы поэтапного вовлечения школьников в сферу академической симфонической музыки. Данное направление просветительской работы Челябинской государственной филармонии входит в программу развития Южно-Уральского симфонического оркестра и способствует формированию слушательской аудитории филармонии, где дети могут познакомиться с симфонической музыкой непосредственно в стенах концертного зала в её полноценном, высокохудожественном виде и с применением инновационных форм. Это позволяет вызвать подлинный интерес детей к музыкальной культуре, сплотить широкий круг любителей музыки вокруг лучших образцов классического и современного музыкального искусства, а также предоставить педагогам и родителям новые формы для внеклассной деятельности.

Рабочая программа направлена на постижение закономерностей возникновения и развития музыкального искусства в его связях с жизнью, разнообразия форм его проявления и бытования в окружающем мире, специфики воздействия на духовный мир человека на основе проникновения в интонационно-временную природу музыки, ее жанрово-стилистические особенности. При этом надо отметить, что занятия музыкой и достижение предметных результатов ввиду специфики искусства неотделимы от достижения личностных и метапредметных результатов.

Критерии отбора музыкального материала в данную рабочую программу заимствованы из концепции Д. Б. Кабалевского — это *художественная ценность* музыкальных произведений, их *воспитательная значимость* и *педагогическая целесообразность*.

Основными **методическими принципами** рабочей программы являются: увлеченность, триединство деятельности композитора – исполнителя – слушателя, «тождество и контраст», интонационность, опора на отечественную музыкальную культуру. Освоение музыкального материала, включенного в программу с этих позиций, формирует музыкальную культуру школьников, воспитывает их музыкальный вкус. Созидательная сила музыкального искусства (особенно симфонической музыки) – незаменимый ресурс, обеспечивающий формирование креативного общества, сочетающего интеллект и творчество как ключевые конкурентные преимущества в культуре XXI века. Многочисленные исследования доказывают, что дети, вовлечённые в сферу академической музыки и музыкального творчества, добиваются заметного превосходства в решении творческих задач, демонстрируют успешность профессионально-личностной

самореализации в различных общественных направлениях и сферах.

Рабочая программа, прежде всего, обусловлена сознательной ориентацией на школьную программу по предмету «Музыка». В концертах используются интерактивные и мультимедийные формы подачи информации; во взаимодействии со слушателями участвуют «игровые» персонажи (программа создается профессиональными сценаристами и режиссерами). В художественном оформлении концертов заложен принцип синтеза искусств, что увеличивает яркость и глубину восприятия музыкальных образов и формирует интерес

слушателей к искусству в целом. Задействован широкий спектр музыкального материала: от классики до современности, также репертуар включены произведения уральских композиторов.

Цель – сформировать креативно-интеллектуального слушателя за счет системного эстетического воздействия на аудиторию.

Задачи музыкального образования обучающихся среднего уровня:

- приобщение к музыке как эмоциональному, нравственно-эстетическому феномену, осознание через музыку жизненных явлений, овладение культурой отношения к миру, запечатленного в произведениях искусства, раскрывающих духовный опыт поколений;
- воспитание потребности в общении с музыкальным искусством своего народа и разных народов мира, классическим и современным музыкальным наследием; эмоционально-ценностного, заинтересованного отношения к искусству, стремления к музыкальному самообразованию;
- воспитание интереса, эмоционально-ценностного отношения и любви к музыкальному искусству, художественного вкуса, нравственных и эстетических чувств: любви к ближнему, к своему народу, к Родине; уважения к истории, традициям, музыкальной культуре разных народов мира на основе постижения учащимися музыкального искусства во всем многообразии его форм и жанров;
- развитие общей музыкальности и эмоциональности, восприимчивости, интеллектуальной сферы и творческого потенциала, художественного вкуса, общих музыкальных способностей;
- формирование потребности в общении с произведениями искусства, осознание значения музыкального искусства как универсального языка общения, художественного отражения многообразия жизни;
- формирование культуры осознанного восприятия музыкальных образов;
- приобщение к общечеловеческим духовным ценностям через собственный внутренний опыт эмоционального переживания;
- формирование целостного представления о комплексе выразительных средств музыкального искусства;
- освоение ключевых элементов музыкального языка, характерных для различных музыкальных стилей;
- последовательное, непрерывное, системное присутствие академического музыкального творчества в жизни школьника;
- включение классической музыки в круг повседневных интересов молодежи, внедрение практики посещения концерта как одного из популярных видов рекреационной деятельности.

б) Основное содержание курса

5 класс

Второй курс «Как говорит музыка?» (34 часа) — 5-е классы (бывшие 4-е классы). Второй курс музыкальной академии посвящён средствам музыкальной выразительности, с помощью которых композитор создаёт своё произведение. Музыка и литература, музыка и живопись, музыка и движение, музыкальный театр — темы этого года обучения.

Знакомство с творчеством отечественных и зарубежных композиторов-классиков и современных композиторов на образцах музыкальных произведений: Э. Грига, К. Дебюсси, М.П. Мусоргского, И. Брамса, А. Дворжака, И. Штауса, В. Монти, Дж. Россини, Ж. Бизе, М.И. Глинки, П.И. Чайковского, А.И. Хачатуряна, В.А. Гаврина.

Термины: *Программность. Синтез искусств. Романтизм. Вечный сюжет. Музыкальный спектакль. Сюита. Лад, гармония, тональность, мелодия, темп, ритм. Японское аниме, комиксы, современная звукозапись, работа звукорежиссера. Опера. Либретто. Бельканто. Увертюра. Виртуозность. Импрессионизм. Эскиз, этюд, зарисовка, пленэр, пейзаж, портрет. Прелюдия, ноктюрн. Тембр. Соло. Пастораль. Цикл пьес, лейтмотив, рондо. Темп, метр, ритм, размер, сильная и слабая доля. Танцы народные и бальные.*

Музыкальный материал:

1 концерт «Как найти себя и больше не терять» Музыка и литература.	2 концерт «Пираты музыкального моря» Музыка в кино и в компьютерных играх	3 концерт «Опера — это совсем не страшно!» Музыкальный театр.	4 концерт «Живописные музыкальные картинки» Музыка и живопись.	5 концерт «Герпсихора в эфире» Музыка и движение.
Э. Григ симфонические сюиты «Пер Гюнт» («Утро», «Танец Анитры», «В пещере горного короля», «Песня Сольвейг»)	Музыка из кинофильмов, аниме, компьютерных игр	Фрагменты из опер	К. Дебюсси «Лунный свет» из «Бергамасской сюиты», «Празднества», «Девушка с волосами цвета льна», М.П. Мусоргский «Рассвет на Москве-реке», «Картинки с выставки»	И. Брамс «Венгерские танцы» №1,5, А. Дворжак «Славянские танцы» №2,8, Э. Григ «Норвежские танцы», И. Штраус-сын Вальсы: «Сказки Венского леса», «На прекрасном голубом Дунае», В. Монти «Чардаш», Дж. Россини «Тарантелла», Ж. Бизе «Фарандола» из сюиты «Арлезианка», М.И. Глинка «Мазурка», П.И. Чайковский «Полонез», В.А. Гаврилин «Тарантелла», А.И. Хачатурян «Лезгинка», «Танец с саблями»

6 класс

Третий курс «Музыкальные истории симфонического оркестра» (34 часа) — 6-е классы (бывшие 5-е классы). На третьем курсе академии речь пойдет о вечных темах искусства и жизни: чувстве любви и верности, героическом подвиге, исторических и фантастических образах в музыке. Знакомство с творчеством отечественных (в том числе уральских) и зарубежных композиторов-классиков и современных композиторов на образцах музыкальных произведений: Е.Г. Гудкова, В.П. Веккера, П.Г. Сергиенко, М.Д. Смирнова, А.Д. Кривошея, Т.Ю. Шкербиной, Л. Бетховена, А. Дворжака, Дж. Верди, Р. Вагнера, Г. Шора, Дж. Уильямса, Э. Грига, Г.В. Свиридова, П.И. Чайковского, С.С. Прокофьева, Л. Бернштейна, Н. Рота, Д.Д. Шостаковича.

Термины: *Малая родина, Союз композиторов. Сонатная форма, экспозиция, разработка, реприза. Контраст. Конфликт. Драматургия. Экспозиция, завязка, развитие, кульминация, развязка. Марш, пунктир, фанфара. Романс. Стилизация. Симфония. Партитура, сонатная форма, прием «вторжения», остинато.*

Музыкальный материал:

1 концерт «Секретные материалы Уральских гор» Музыка челябинских композиторов.	2 концерт «Герои меча и магии» Героические образы в музыке.	3 концерт «Тайна женского сердца» Лирические образы симфонической музыки	4 концерт «Ромео + Джульета» Тема любви в музыке.	5 концерт «По законам военного времени» Тема войны в музыке.
--	---	--	---	--

Произведения челябинских композиторов Е.Г. Гудкова, В.П. Веккера, П.Г. Сергиенко, М.Д. Смирнова, А.Д. Кривошея, Т.Ю. Шкербиной	Л. ван Бетховен Симфония №5 I часть, IV часть Увертюра «Эгмонт», А. Дворжак Симфония №9 «Из Нового света», IV часть, С.С. Прокофьев №5 «Ледовое побоище» из кантаты «Александр Невский», Дж. Верди Триумфальный марш из оперы «Аида», Р. Вагнер «Полёт валькирий», Г. Шор музыка из к/ф «Властелин колец», Дж. Уильямс музыка из к/ф «Звёздные войны» (основная тема и имперский марш)	Г.В. Свиридов Музыкальные иллюстрации к повести А.С. Пушкина «Метель»	П.И. Чайковский Увертюра «Ромео и Джульетта», С.С. Прокофьев балет «Ромео и Джульетта» (фрагменты), Л.Бернстайн мюзикл «Вестсайдская история» (фрагменты), Н. Рота саундтрек из к/ф «Ромео и Джульетта»	Песни военных лет. Д.Д. Шостакович Симфония №7 «Ленинградская» (фрагменты)
---	--	---	--	---

7 класс

Четвертый курс «Путешествие по стилям и жанрам» (34 часа) — 7-е классы (бывшие 6-е классы). Четвертый курс познакомит учащихся с большими художественными стилями XVIII-XIX веков (барокко, классицизм, романтизм) и основными музыкальными жанрами.

Знакомство с творчеством отечественных (в том числе уральских) и зарубежных композиторов-классиков и современных композиторов на образцах музыкальных произведений: А. Вивальди, И.С. Баха, Г.Ф. Генделя, Й. Гайдна, К.В. Глюка, В.А. Моцарта, Н. Паганини, Ф. Шопена, Ф. Шуберта, Й. Брамса, Г. Берлиоза, М.И. Глинки, П.И. Чайковского, А.П.Бородина, С.В.Рахманинова. Термины: *Стиль барокко. Полифония. Концерт, сюита, скерцо. Стиль классицизм. Симфония. Стиль классицизм. Опера, симфония, соната, концерт, реквием. Абсолютный слух. Инструментальная пьеса: каприс, рапсодия, ноктюрн, этюд, серенада. Интерпретация, трактовка, переложение. Виртуозность. Программная и непрограммная симфоническая музыка. Симфоническое обобщение. Лейтмотив, вариации.*

Музыкальный материал:

1 концерт «Барочный детектив» Стиль барокко в музыкальном искусстве.	2 концерт «Музыкальная шкатулка аристократа» Классицизм в музыке	3 концерт «В.А. Моцарт - супергерой вселенной классицизма» Творческий портрет В.А. Моцарта.	4 концерт «Сага о романтизме» Музыкальный романтизм.	5 концерт «Сага о романтизме – 2» Музыкальный романтизм.
---	---	--	---	---

И.С. Бах «Шутка» (Скерцо) из Сюиты №2 си минор, Ария из сюиты №3 Ре мажор, И.С. Бах-Ш. Гуно «Ave Maria», А. Вивальди Концерт для двух труб, Концерт для скрипки с оркестром ми-бемоль мажор La Tempesta Di Mare (Sea Storm), «Времена года» «Весна» I часть, «Лето» I, III часть, «Зима» I часть Г.Ф. Гендель «Сарабанда», Г.Ф. Гендель-Т. Бриттен «Гимн лиги чемпионов»	Й. Гайдн Симфония №94 «Сюрприз» II часть, Симфония № 45 «Прощальная» I, V части, Симфония «Оксфордская» IV часть, Увертюра к опере «Лунный мир» (Симфония №63 «Роксолана» I часть), К.В. Глюк «Мелодия» из оперы «Орфей и Эвридика»	Увертюра из оперы «Свадьба Фигаро», «Маленькая ночная серенада», Симфония №40, Симфония №41, Концерт для фортепиано с оркестром №21 II часть (фрагмент), №23 II часть, Соната для фортепиано №11 Ля мажор III часть, Реквием ре минор Lacrimosa.	Н. Паганини 24 каприс, «Вечное движение», Ф. Лист «Кампанелла», «Грёзы любви», Венгерская рапсодия №2 (фрагмент), Ф. Шопен Ноктюрн cis-moll, c-moll, f-moll, b-moll, Этюд №12 «Революционный», Ф. Шуберт «Серенада» Й. Брамс Симфония №3 III часть, Г. Берлиоз «Фантастическая симфония» II часть	М.И. Глинка «Вальс-фантазия» (фрагмент), П.И. Чайковский Симфония №5 II часть, III часть Вальс, Увертюра, Полонез из оперы «Евгений Онегин», Интродукция из оперы «Пиковая дама», А.П. Бородин Ноктюрн из квартета №2, С.В. Рахманинов музыкальный момент ми минор, Рапсодия на тему Паганини (фрагменты)
--	---	--	---	---

8 класс

Пятый курс «Симфонический оркестр – для всех и обо всем» (34 часа) – 8-еклассы (бывшие 7-е классы). На пятом курсе ребятам будет представлена музыкальная культура XX века в его красочном многообразии стилевых направлений от авангарда и неоклассицизма до джаза и рока, а также музыка для кинофильмов. Знакомство с творчеством отечественных (в том числе уральских) и зарубежных композиторов-классиков и современных композиторов на образцах музыкальных произведений: Г.В. Свиридова, Л. Андерсена, Дж. Кейджа, С.С. Прокофьева, А. Онеггера, А. Берга, И.Ф. Стравинского, Дж. Гершвина, Л. Амстронга, Ф. Синатра, Ф. Меркьюри, Ж. Бизе, Р.К. Шедрина, Е.Д. Дога, Н. Рота, Д.Д. Шостаковича, М.Л. Таривердиева, В.С. Дашкевич, А.П. Петрова, И.О. Дунаевского, А.С. Зацепина, Г. Манчини. Э. Морриконе, М. Леграна, Х. Циммера.

Термины: *Экспрессионизм. Неоклассицизм, неофольклоризм. Авангардизм, модернизм. Джаз. Мюзикл. Массовая музыкальная культура. Рок-музыка. Конфликт, лейтмотив, симфонизация. Современная звукозапись, звуковые носители, работа звукорежиссера, кинокомпозитор, саундтрек.*

Музыкальный материал:

1 концерт « Время, вперед! » Музыкальный образ XX века. Основные художественные направления.	2 концерт « Отправь меня на Луну » («Fly Me To The Moon») Эстрадно-джазовое направление в музыке.	3 концерт « Ты мой восторг, мое мученье, моя Кармен! » Образ Кармен в музыкальном театре.	4 концерт « Назад в СССР!: виниловое прошлое советского экрана » Музыка советских кинофильмов.	5 концерт « Киномания » Музыка зарубежных кинофильмов.
---	--	--	---	---

Г.В. Свиридов «Время вперед!», Л. Андерсен «Пьеса для пишущей машинки и оркестра», А. Онеггер Пасифик 231, А. Берг 3д. Интерлюдия между 4 и 5 картинами (реквием), Дж. Кейдж 4,33, И.Ф. Стравинский «Народные гуляния на Масляной» из балета «Петруш- ка», С.С. Прокофьев Симфония № 1 «Классическая» III часть «Гавот»	Дж. Гершвин опера «Порги и Бесс» (фрагменты), «Рапсодия в стиле блюз» Барт Ховард «Fly Me To The Moon», Боб Тизл и Джордж Вайс «What A Wonderful World», Клод Франсуа «Му Way», песни группы «Queen»	Ж. Бизе опера «Кармен», Р.К. Щедрин «Кармен-сюита»	Е.Д. Дога Вальс «Мой ласковый и нежный зверь», Д.Д. Шостакович Романс «Овод», М.Л. Таривердиев «Маленький принц», «Песня о далёкой родине», В.С. Дашкевич «Шерлок Холмс», И.О. Дунаевский «Дети капитана Гранта», А.П. Петров «Служебный роман», А.С. Зацепин «Есть только миг», «Песенка о медведях»	Г. Манчини «Лунная река», Э. Морриконе «Профессионал», Н. Рота «Крёстный отец», М. Легран «Шербурские зонтики», А.Л. Уэббер «Память», Б. Кемпферт «Путники в ночи», Ф. Лей «История любви», Я. Тирсен «Амели», Х. Циммер «Шерлок Холмс», «Чудо-женщина», Дж. Уильямс «Список Шиндлера», Л. Шифрин «Миссия невыполнима», Дж. Барри «Джеймс Бонд», Р. Джавади «Игра престолов»
---	---	---	---	--

2. Тематическое планирование

5 класс

Тема раздела	Количество часов
1. «Как найти себя и больше не терять»	7
2. «Пираты музыкального моря»	6
3. «Опера – это совсем не страшно!»	7
4. «Живописные музыкальные картинки»	7
5. «Терпсихора в эфире»	7
Итого:	34

6 класс

Тема раздела	Количество часов
1. «Секретные материалы Уральских гор»	7
2. «Герои меча и магии»	7
3. «Тайна женского сердца»	7
4. «Ромео и Джульетта»	7
5. «По законам военного времени»	6
Итого:	34

7 класс

Тема раздела	Количество часов
1. «Барочный детектив»	7
2. «Музыкальная шкатулка аристократа»	7
3. «В.А.Моцарт – супергерой вселенной классицизма»	7
4. «Сага о романтизме»	7
5. «Сага о романтизме - 2»	6
Итого:	34

8 класс

Тема раздела	Количество часов
1. «Время, вперёд!»	7
2. «Отправьте меня на луну»	7
3. «Ты мой восторг, моё мученье, моя Кармен!»	6
4. «Назад в СССР!: виниловое прошлое советского экрана»	7
5. «Киномания»	7
Итого:	34

4. Календарно-тематическое планирование 5 класс

№	Тема	Количество часов
	«Как найти себя и больше не терять» (7 часов)	
1	Музыкальное творчество Э.Грига.	1
2-4	Первое путешествие в филармонию.	3
5	Программная музыка.	1
6	Синтез искусств.	1
7	Стиль: Романтизм.	1
	« Пираты музыкального моря » (6 часов)	
8/1	Музыка в кино.	1
9-11/2-4	Второе путешествие в филармонию.	3
12/5	Музыка в компьютерных играх.	1
13/6	Работа звукорежиссёра. Озвучиваем сами.	1
	«Опера – это совсем не страшно!» (7 часов)	
14/1	Музыкальный театр.	1
15-17/2-4	Третье путешествие в филармонию.	3
18/5	Строение оперного спектакля.	1
19/6	Либретто.	1
20/7	Мастера бельканто.	1
	«Живописные музыкальные картинки» (7 часов)	
21/1	Стиль: Импрессионизм.	1
22/2	Музыкальное творчество К.Дебюсси.	1
23/3	Жанры музыки.	1
24-26/4-6	Четвёртое путешествие в филармонию.	3
27/7	Рисуем музыку.	1
	«Терпсихора в эфире» (7 часов)	
28/1	Терпсихора – музы танцев.	1
29/2	Музыка и движение.	1
30/3	Музыкальное творчество И.Штрауса.	1
31-33/4-6	Пятое путешествие в филармонию.	3
34	Музыкальная угадка. Итоговое занятие.	1
Итого:		34

«Тропинка к своему Я» (5-7 КЛАСС)

I. СОДЕРЖАНИЕ КУРСА ВНЕУРОЧНОЙ ДЕЯТЕЛЬНОСТИ

«Тропинка к своему Я»

5 класс

Рабочая программа для 5-6 классов разработана на основе программы формирования психологического здоровья средних школьников «Тропинка к своему Я» к.п.н. Хухлаевой О.В. (Москва, 2011).

Программа занятий для 7 классов составлена на основе авторской программы А.В. Микляевой («Я – подросток», 2011).

Данная программа позволяет учащимся на уроке познавать не только психологию человека вообще, но дает возможность познавать себя, закономерности, механизмы, сущность, условия развития личности; сориентироваться в особенностях «психологического» взаимодействия, его целях и результатах. Большинство заданий носят предельно обобщенный характер, являясь по сути лишь алгоритмом, который каждый ученик наполняет волнующим его содержанием, поскольку специфика жанра урока и школьного класса не позволяет открыто работать с теми или иными затруднениями отдельных обучающихся.

Программа пятого класса помогает безболезненно адаптироваться к школьным условиям. Осознать собственные переживания, осмысленно относиться к ресурсам человеческой психики, эффективно использовать их во всех основных видах и формах познания.

Введение в мир психологии

Целью является мотивация учащихся на занятия психологией. Способствовать осознанию своих качеств и повышения самооценки.

Я – это Я

Стимулирование интереса к самопознанию. Содействие осознанию содержания собственной психической реальности. Поддержание мотивации на познание себя. Самоанализ и саморефлексия. Знакомство с основными составляющими Я-образа.

Я имею право чувствовать и выражать свои чувства.

Способствовать рефлексии эмоциональных состояний; способствовать адекватному самовыражению. Осознание своего права сердиться и обижаться.

Я и мой внутренний мир.

Представление о своих индивидуальных способностях и возможностях, о собственных достоинствах и недостатках. Подчеркнуть ценность и уникальность внутреннего мира каждого человека. Особое значение приобретает тема качества, в процессе освоения которой обучающиеся получают возможность исследования себя, узнают, что все люди имеют те или иные недостатки. Подчеркнуть ответственность человека за свои чувства и мысли.

Я и Ты.

Развитие способности к самоанализу. Я – это кто то я знаю о себе. Рефлексия. Что я знаю о себе и других. Умеем ли мы договариваться, уступать друг другу, распределять задания без взрослых. Обсудить проблемы подростковой дружбы.

Мы начинаем взрослеть.

Помочь подросткам осознать свои изменения; мотивировать подростков к позитивному самоизменению.

II. ПЛАНИРУЕМЫЕ РЕЗУЛЬТАТЫ ОСВОЕНИЯ КУРСА ВНЕУРОЧНОЙ ДЕЯТЕЛЬНОСТИ «Тропинка к своему я» 5 класс

Предметные результаты:

По окончании курса дети должны знать, понимать:

- нормы и правила, существующие в мире;
- начальные понятия социальной психологии;
- свои качества и повышать самооценку
- свое эмоциональное состояние, адекватно выражать свои эмоции
- ответственность человека за свои чувства и мысли
- свои возрастные изменения
- собственные жизненные ценности

Личностные УУД:

- усваивать нравственно-этические нормы и школьные нормы поведения
- учиться контролировать свои эмоции, быть эмоционально благополучным
- повышать уровень мотивации к учебной деятельности, понимать личную ответственность за результат учебной деятельности
- формировать адекватную самооценку
- учить делать нравственный выбор и давать нравственную оценку
- развивать рефлексия

Познавательные УУД:

- учиться осознавать и анализировать изменения в самом себе;
- планировать свою учебную деятельность с учетом индивидуального стиля учебной деятельности;
- обогатить представления о собственных ценностях и их роли в жизни;

Регулятивные УУД:

- осознавать свои личные качества, способности и возможности;
- овладевать навыками саморегуляции в общении со сверстниками и учителями;
- осознавать свою долю ответственности за чувства, мысли и поступки;

Коммуникативные УУД:

- учиться строить взаимоотношения с окружающими;
- формулировать свое собственное мнение и позицию;
- учиться толерантному отношению к другому человеку.

III. ТЕМАТИЧЕСКОЕ ПЛАНИРОВАНИЕ

Тема раздел курса, примерное количество часов	Методы и формы организации обучения. Характеристика деятельности обучающегося	Деятельность учителя с учетом рабочей программы воспитания	Электронные (цифровые) образовательные ресурсы	Форма проведения занятий
Раздел 1. Введение в мир психологии				
1.1. Что такое психология. Кто такой психолог. Зачем человеку занятия психологией	Беседа, психологические упражнения	Проектировать ситуацию и события, инициировать и поддерживать обсуждения, опираться на жизненный опыт обучающихся, высказывать мнение		беседа
1.2. Зачем нужен психолог в нашей школе. Основные правила психологов.	Беседа, психологические упражнения			беседа
Итого по разделу: 2				
Раздел 2. Я – это Я				
2.1. Я это Я. Какой Я и чем Я отличаюсь от остальных?	Беседа, психологические упражнения	Проектировать ситуацию и события, инициировать и поддерживать обсуждения, опираться на жизненный опыт обучающихся, высказывать мнение		беседа
2.2. Я - могу	Беседа, психологические упражнения			беседа
2.3. Я нужен!	Беседа, психологические упражнения			беседа
2.4. Я мечтаю	Беседа, психологические упражнения			беседа
2.5. Я - это моё прошлое.	Беседа, психологические упражнения			беседа
2.6. Я - это моё настоящее.	Беседа, психологические			беседа

	упражнения			
2.7. Я - это моё прошлое.	Беседа, психологические упражнения			
Итого по разделу: 7				
Раздел 3. О познании своих эмоций				
3.1. Удовольствие и неудовольствие. Приятное и неприятное	Беседа, работа со сказкой, рисование	Проектировать ситуацию и события, инициировать и поддерживать обсуждения, опираться на жизненный опыт обучающихся, высказывать мнение		беседа
3.2. Новое мышление об эмоциях	Беседа, работа со сказкой, рисование			беседа
3.3. Эмоции возникают в общении с другим человеком	Беседа, работа со сказкой, рисование			беседа
3.4. Как устроена обида (вина, стыд,	Беседа, упражнения			беседа
3.5. Зависть и тщеславие, гордость	Беседа, упражнения			беседа
3.6. Эмоции за других	Беседа, упражнения			беседа
Итого по разделу: 6				
Раздел 4. Я имею право чувствовать и выражать свои чувства				
4.1. Чувства бывают разными	Беседа, упражнения	Проектировать ситуацию и события, инициировать и поддерживать обсуждения, опираться на жизненный опыт обучающихся, высказывать мнение		беседа
4.2. Мои чувства	Беседа, упражнения			беседа
4.3. Чувства вокруг	Беседа, упражнения			беседа
4.4. Стыдно ли бояться	Беседа, упражнения			беседа
4.5. Имею ли я право сердиться и обижаться?	Беседа, упражнения			беседа
Итого по разделу: 5				
Раздел 5. Я и мой внутренний мир				
5.1. Каждый видит и чувствует мир по-своему	Беседа, упражнения	Проектировать ситуацию и события, инициировать и поддерживать обсуждения, опираться на жизненный опыт обучающихся, высказывать мнение		беседа
5.2. Любой внутренний мир ценен и уникален	Беседа, упражнения			беседа
Итого по разделу: 2				
Раздел 6. Кто в ответе за мой внутренний мир				
6.1-6.2. Трудные ситуации могут научить меня	Беседа, психологические упражнения	Проектировать ситуацию и события, инициировать и поддерживать обсуждения, опираться на жизненный опыт обучающихся, высказывать мнение		беседа
Итого по разделу: 2				
Раздел 7. Я и Ты				
7.1. Я и окружающие	Беседа, психологические упражнения	Проектировать ситуацию и события, инициировать и поддерживать обсуждения, опираться на		беседа
7.2. Мои друзья	Беседа, психологические упражнения			беседа

7.3. Я и мои "колючки"	Беседа, психологические упражнения	жизненный опыт обучающихся, высказывать мнение		беседа
7.5.-7.6. Трудности в школе	Беседа, психологические упражнения			беседа
7.7.-7.8. Трудности дома	Беседа, психологические у Беседа, психологические упражнения			беседа
7.9 Другие культуры - другие друзья				беседа
Итого по разделу: 9				
Раздел 8. Мы начинаем взрослеть				
8.1. Нужно ли человеку взрослеть?	Беседа, психологические упражнения	Проектировать ситуацию и события, инициировать и поддерживать обсуждения, опираться на жизненный опыт обучающихся, высказывать мнение		беседа
8.2. Взросление и отношения с окружающими	Беседа, психологические упражнения			беседа
8.3. Мое взросление	Беседа, психологические упражнения			беседа
Итого по разделу: 3				
Итого 34				

6 класс.

В курсе заложен принцип преемственности: знания, полученные обучающимися в 5-х классах, являются основой для дальнейшего изучения психологии в седьмом классе и выражаются в таких аспектах, как:

- дальнейшее освоение учащимися основных психологических понятий;
- формирование новых, более эффективных коммуникативных навыков;
- сохранение психологического здоровья учащихся;
- формирование у детей умения познавать самих себя, раскрывать свою субъективную реальность.

Содержание программы составляют научно-психологические знания, а также умения их практического использования.

Программа шестого класса направлена на осознание подростком своей борьбы за самостоятельность в мыслях и поступках. Изучение собственных индивидуальных особенностей, своих агрессивных действий, умения контролировать проявления агрессии. Содействовать в принятии своей ценности и уникальности каждого подростка, повышать самоуважение учащихся.

Агрессия и её роль в развитии.

Помочь подросткам осознать различия между агрессией и агрессивностью, научиться контролировать собственное агрессивное поведение и правильно вести себя в ситуации проявления агрессии со стороны других.

Уверенность в себе и её роль в развитии человека.

Способствовать обретению уверенности в себе и понять, что вера в себя необходима для развития человека.

Конфликты и их роль в усилении Я.

Осознать роль конфликтов в жизни человека и научиться конструктивно разрешать конфликтные ситуации.

Ценности и их роль в жизни человека.

Побудить обучающихся задуматься о собственных жизненных ценностях.

II. ПЛАНИРУЕМЫЕ РЕЗУЛЬТАТЫ ОСВОЕНИЯ КУРСА ВНЕУРОЧНОЙ ДЕЯТЕЛЬНОСТИ «Тропинка к своему я» 6 класс

Предметные результаты:

По окончании курса дети должны знать, понимать:

- нормы и правила, существующие в мире;
- начальные понятия конфликтологии.
- свое эмоциональное состояние, адекватно выражать свои эмоции
- ответственность человека за свои чувства и мысли
- различия между агрессией и агрессивностью
- собственное агрессивное поведение

- роль конфликтов в жизни человека
- как конструктивно разрешать конфликтные ситуации
- собственные жизненные ценности

Личностные УУД:

- усваивать нравственно-этические нормы и школьные нормы поведения
- учиться контролировать свои эмоции, быть эмоционально благополучным
- повышать уровень мотивации к учебной деятельности, понимать личную ответственность за результат учебной деятельности
- учить делать нравственный выбор и давать нравственную оценку
- развивать рефлексию

Познавательные УУД:

- учиться осознавать и анализировать изменения в самом себе;
- планировать свою учебную деятельность с учетом индивидуального стиля учебной деятельности;
- адекватно воспринимать оценки учителей;
- уметь распознавать чувства других людей;
- обогатить представления о собственных ценностях и их роли в жизни;
- уметь формулировать собственные проблемы

Регулятивные УУД:

- осознавать свои личные качества, способности и возможности;
- осознавать свои эмоциональные состояния и учиться саморегуляции;
- овладевать навыками саморегуляции в общении со сверстниками и учителями;
- научиться контролировать собственное агрессивное поведение;
- осознавать свою долю ответственности за чувства, мысли и поступки;
- учиться прогнозировать последствия собственных поступков.

Коммуникативные УУД:

- учиться строить взаимоотношения с окружающими;
- учиться конструктивно разрешать конфликтные ситуации;
- учиться правильно вести себя в ситуации проявления агрессии со стороны других;
- учиться самостоятельно решать проблемы в общении с друзьями;
- формулировать свое собственное мнение и позицию;
- учиться толерантному отношению к другому человеку.

III. ТЕМАТИЧЕСКОЕ ПЛАНИРОВАНИЕ

Тема раздел курса, примерное количество часов	Методы и формы организации обучения. Характеристика деятельности обучающегося	Деятельность учителя с учетом рабочей программы воспитания	Электронные (цифровые) образовательные ресурсы	Форма проведения занятий
Раздел 1. Агрессия и её роль в развитии человека				
1.1.-1.2. Я повзрослел.	Беседа, психологические упражнения	Проектировать ситуацию и события, инициировать и поддерживать		беседа
1.3. У меня появилась	Беседа,			беседа

агрессия	психологические упражнения	обсуждения, опираться на жизненный опыт обучающихся, высказывать мнение			
1.4. Как выглядит агрессивный человек?	Беседа, психологические упражнения				
1.5. Как звучит агрессия	Беседа, психологические упражнения				
1.6.-1.7. Конструктивное реагирование на агрессию	Беседа, психологические упражнения				
1.8.-1.9. Агрессия во взаимоотношениях между родителями и детьми.	Беседа, психологические упражнения				
1.10 Учимся договариваться	Беседа, психологические упражнения				
1.11.-1.12. Учимся договариваться и доверять.	Беседа, психологические упражнения				
Итого по разделу: 12					
Раздел 2. Уверенность в себе и её роль в развитии человека					
2.1. Зачем человеку нужна уверенность в себе	Беседа, психологические упражнения	Проектировать ситуацию и события, инициировать и поддерживать обсуждения, опираться на жизненный опыт обучающихся, высказывать мнение		беседа	
2.2.-2.3 Источники уверенности в себе	Беседа, психологические упражнения			беседа	
2.4. Какого человека мы называем неуверенным в себе?	Беседа, психологические упражнения			беседа	
2.5-2.6. Я становлюсь увереннее	Беседа, психологические упражнения			беседа	
2.7. Уверенность и самоуважение. Помогает ли это учёбе?	Беседа, психологические упражнения			беседа	
2.8.-2.9. Уверенность и уважение к другим. Уверенность в себе и милосердие	Беседа, психологические упражнения			беседа	
2.10. Уверенность и непокорность.	Беседа, психологические упражнения				
2.11.Слабоволие, проявляющееся в упрямстве					
Итого по разделу: 11					
Раздел 3. Конфликты и их роль в усилении Я					
3.1. Что такое конфликт	Беседа, работа со сказкой, рисование		Проектировать ситуацию и события, инициировать и поддерживать обсуждения, опираться на жизненный опыт обучающихся, высказывать мнение		беседа
3.2.-3.3 Конфликты в школе, дома и на улице	Беседа, работа со сказкой, рисование			беседа	
3.4. Способы поведения в конфликте	Беседа, работа со сказкой, рисование			беседа	
3.5.-3.6. Как ведет себя в конфликте уверенный человек, застенчивый, агрессивный человек?	Беседа, упражнения			беседа	
3.7. Умение раскрыться и довериться взрослому как способ разрешения конфликтов.	Беседа, упражнения			беседа	

3.8. Конфликт как возможность развития.	Беседа, упражнения			беседа
Итого по разделу: 8				
Раздел 4. Ценности и их роль в жизни человека.				
4.1. Что такое ценности	Беседа, упражнения	Проектировать ситуацию и события, инициировать и поддерживать обсуждения, опираться на жизненный опыт обучающихся, высказывать мнение		беседа
4.2. Ценности и жизненный путь человека	Беседа, упражнения			беседа
4.3. Мои ценности	Беседа, упражнения			беседа
Итого по разделу: 3				
Итого 34				

7 класс.

В курсе заложен принцип преемственности: знания, полученные обучающимися в 5-6-ых классах, являются основой для дальнейшего изучения психологии в пятом классе и выражаются в таких аспектах, как:

- дальнейшее освоение учащимися основных психологических понятий;
- формирование новых, более эффективных коммуникативных навыков;
- сохранение психологического здоровья учащихся;
- формирование у детей умения познавать самих себя, раскрывать свою субъективную реальность.

Содержание программы составляют научно-психологические знания, а также умения их практического использования.

Введение в психологию общения.

Обсуждение правил работы на занятиях. Психология общения как наука. Понятие «общение» в психологии, социологии, общественности.

Общаться – это так легко

Общаться – это так легко

Общение как необходимость для развития личности. Дети-маугли. Потребность в общении есть у всех людей; переживание одиночества (например, в романе Р.Дефо о Робинзоне). Упражнения «Час общения», «Копилка трудностей».

Какая бывает информация?

Вербальная и невербальная информация в общении. «Час редактора»: работа с текстом. «Час редактора - 2»: работа с интонацией.

Невербальная информация

Соотношение вербальной и невербальной информации в общении. Игра «Колпачок». Основные способы невербальной передачи информации: жесты и пантомимика, мимика, интонация. Несогласованность вербальной и невербальной информации у человека, с которым я общаюсь. Несогласованность вербальной и невербальной информации в моем поведении. Игра «Таможня».

О чем говорит наша мимика

Роль мимики и контакта глаз в общении с людьми. Прямой и «непрямой» контакт глаз. Упражнение «Разговор спина к спине».

О чем говорят наши жесты

Основные закономерности «языка жестов». Жесты-состояния. Упражнение «Поза». Язык телодвижений. Невербальные «барьеры» общения. Открытые и закрытые позы. Упражнение «Получился человек».

Как лучше подать информацию

Правила эффективной подачи информации. Упражнение «Собираемся в поход». Самооценка сформированности этого навыка. Упражнение «Пересказ».

Как лучше понять информацию

Правила эффективного приема информации. Открытые и закрытые вопросы как способ понимания информации. Упражнение «Диктант» (три варианта).

Барьеры на пути информации

Информационные барьеры в общении. Барьер словаря, барьер внимания в общении с другим человеком, барьер словаря у собеседника. Упражнение «Сообщение». Восприятие и передача одной и той же информации разная. Упражнение «Испорченный телефон». Самоанализ информационных барьеров в общении.

Барьеры, которые создаю я сам

Механизмы работы коммуникативных барьеров. Работа с притчей Н. Пезяшкяна «Не все сразу»: ошибки муллы. Упражнение «Барьеры»: угрозы, слова-должники, похвала с подвохом, приказы, диагноз причин поведения, негативная критика, соревнование, успокаивание, совет не вовремя, оскорбление, смена темы, ярлык. Самоанализ негативных эмоций, испытываемые в общении, при применении фраз-барьеров. Заполнение таблицы.

Каналы обработки информации

Каналы приема и передачи информации и их виды: зрительный, слуховой, чувственный. Упражнение «Самодиагностика»: выявление ведущего канала восприятия. Упражнение «Догадайся по глазам»: «видимая» информация обрабатывается при взгляде «вверх - в сторону», «слышимая» - «в сторону», «чувствуемая» - «вниз - в сторону». Упражнение «Догадайся по словам». Слова-предикты. Работа по подгруппам: пересказ сказки про Колобка в одной из трех систем.

Стереотипы в общении

Стереотипы в общении с людьми - устойчивые представления о разных людях, разных профессий, разных национальностях. Упражнение «Кто это?». Работа со сказкой «Фойманы и Цейманы»: на основе прослушанной информации создать образ типичного фоймана и типичного цеймана.

Позиции в общении

Позиции в общении: Д - высказывание доминантное (говорящий человек ставит себя «выше» другого), Н - высказывание недоминантное (говорящий человек ставит себя «ниже» другого), Р - высказывание «на равных». Самые комфортные формы общения (упражнение «Разговор»). Упражнение «А я ему говорю...»: собственные реплики в гипотетических ситуациях и их оценка с точки зрения позиции в общении (работа в парах).

Доминантность и недоминантность в общении

Психологическое содержание доминантной и недоминантной позиции в общении. Игра «Администратор». Самоанализ типичной позиции в общении с разными людьми на основе жизненных ситуаций.

Стили общения

Стили общения: примитивный, деловой, манипулятивный, общение-диалог и их эффективность. Стиль общения - устойчивая характеристика общения человека в различных ситуациях. Упражнение «Угадай стиль общения»: придумать и описать сценку из жизни с ситуацией и репликами участников общения (работа по подгруппам). Анализ сценок.

Подходящий стиль общения

Эффективность различных стилей общения и последствий их использования. Упражнение «Алло, я вас слушаю». Упражнение «Наоборот»: придумать и описать сценку из жизни с ситуацией и репликами участников общения, в которой заданный стиль общения является самым неподходящим (работа по подгруппам). Промежуточная аттестация.

Конфликт

Что такое конфликт?

Понятие конфликта. Упражнение «Ассоциации» на слово конфликт. Амбивалентный смысл конфликта (отрицательный и положительный). Упражнение «Снежинки». Мини-сочинение «Мир без конфликтов».

Причины конфликтов

Причины конфликтов. Упражнение «Копилка». Амбивалентность конфликта. Упражнение «Вред и польза конфликтов» (два варианта развития конфликтных ситуаций). Самоанализ

ситуаций, в которых учащиеся были участниками «вредных» и «полезных» конфликтов, с точки зрения его конструктивности.

Человек в конфликте

Эмоциональная сфера человека и ее влияние на общение в ходе конфликта. Упражнение «Ассоциации-2», выражающие определенные эмоциональные состояния, связанных со словом «конфликт». Упражнение «Конфликт на бумаге»: рисование конфликта через «конфликтные» эмоции. Анализ собственных чувств и эмоций в конфликтных ситуациях.

Конфликтные эмоции

Анализ собственного эмоционального состояния в конфликтных ситуациях. Упражнение «Алфавит эмоций». Упражнение «Эмоции в конфликте»: придумать сценарий конфликтной ситуации, в которой демонстрировались бы заданные эмоциональные состояния. Способы совладания с негативными эмоциональными состояниями.

Эмоциональная тропинка

Анализ собственного эмоционального состояния на различных этапах развития конфликта. Упражнение «Сюжет» (работа в парах). Упражнение «Эмоциональная тропинка»: анализ конфликта с первой точки до начала конфликта («Все хорошо»), промежуточных точек, которые обозначают различные этапы конфликта с изменением эмоционального состояния, последней - разрешение конфликта («Все снова хорошо»). Влияние изменения эмоций на его завершение.

Стили поведения в конфликте

основные способы поведения в конфликте (конкуренция, компромисс, избегание, приспособление, сотрудничество). Ориентация на себя - ориентация на другого. Упражнения «Рисунок вдвоем», «Кулак».

Я в бумажном зеркале

Самодиагностика стиля поведения в конфликт: заполнение таблицы. Тест Томаса. Соотнесение результатов таблицы и результатов тестирования.

«Плюсы» и «минусы» различных стратегий поведения в конфликте

Анализ учащихся сильных и слабых сторон поведения, основанного на использовании того или иного стиля поведения в конфликте. Упражнение «Девиз»: формулировка девиза, характеризующий каждый из стилей поведения в конфликте. Упражнение «Плюс-минус». Обсуждение: ни один из стилей поведения в конфликте не может быть эффективным на 100% в абсолютном большинстве ситуаций. Использование типов поведения в конфликтах жизненных ситуациях и эмоциональное состояние, вызванное данными типами (заполнение таблицы).

Все дело в шляпе!

Алгоритм анализа конфликтной ситуации и своей роли в ней. Работа со сказкой Т. Зинкевич-Евстигнеевой «Притча о старом Шляпнике». Основные этапы анализа конфликтной ситуации: «Белая шляпа» - сухие факты, «Черная шляпа» - самое неприятное в этой ситуации «Красная шляпа» - мои чувства в конфликте «Желтая шляпа» - положительная сторона конфликта, «Зеленая шляпа» - метафора конфликта «Синяя шляпа» - какой урок принес этот конфликт. Анализ актуального для учащегося конфликта с помощью «шляп».

Психоанализ конфликта

Искажающее влияние конфликтной ситуации на восприятия другого человека. Упражнение «Я и они». Упражнение «Договор»: анализ актуального для учащегося конфликта по схеме: Что сравниваем? Мои интересы (Что?) Мои проблемы (Почему?) Его интересы (Что?) Его проблемы (Почему?) Результат общения (итог?) Мои предложения (Как?)

А зачем мне это?

Цели конфликта. Зачем люди конфликтуют? Поиск обучающимися стратегии рационального целеполагания в конфликте. Ориентация на совместные интересы. Игра «Красное и черное».

Доверие в общении

Ассоциации «Доверять людям». Экспресс-диагностика уровня доверия обучающихся к другим людям. Упражнение «Падение в парах». Зачем людям нужно доверие к другим? Доверие - это то, что способствует поддержанию близких отношений. Рисунок «Состояние доверия».

Доверительный урок

Развития у обучающихся способности доверительно относиться к людям. Проектное упражнение «Лабиринт вслепую». Взаимосвязи доверия и ответственности, лежащей на того человека, которому доверяют. Упражнение «Слепой и поводырь». Самоанализ чувств в роли «слепого» и в роли «поводыря».

Умею ли я слушать

Умение слушать и слышать другого человека. В чем разница между выражениями «слушать человека» и «слышать человека»? Тест «Умею ли я слушать?». Упражнение «Хороший слушатель». Правил эффективного общения. Самоанализ «Какой я как хороший слушатель».

Бесконфликтное общение с «трудными» людьми

Коммуникативные барьеры в общении с различными типами «трудных» людей. Упражнение «Зануда». Способы бесконфликтного общения с занудой.

«Трудные» люди. Эгоцентрик

Коммуникативные барьеры в общении с различными типами «трудных» людей. Упражнение «Это что! А я...». Способы бесконфликтного общения с людьми, сосредоточенными на себе и редко замечающих окружающих.

«Трудные» люди. Агрессор

Коммуникативные барьеры в общении с различными типами «трудных» людей. Чувства, которые я испытываю, когда собеседник начинает нападать на меня, всячески «давить» и т.д. Типы конфликтных реакций: «вулкан», «глиняный горшок», «волна», «накопитель», «реактор». Упражнение «Дай совет». Способы бесконфликтного общения с агрессором.

Заключительное занятие. Эффективные приемы общения. Промежуточная аттестация

Актуализация пройденного за учебный год материала. Эффективные приемы общения. Игра «Потерпевшие кораблекрушение». Промежуточная аттестация.

II. ПЛАНИРУЕМЫЕ РЕЗУЛЬТАТЫ ОСВОЕНИЯ КУРСА ВНЕУРОЧНОЙ ДЕЯТЕЛЬНОСТИ «Тропинка к своему Я» 7 класс

Личностные УУД:

- формирование позитивной Я-концепции и устойчивой самооценки, снижение уровня школьной тревожности;
- формирование мотива самопознания и саморазвития;
- моделирование поведения в различных ситуациях, осознание себя и своего места в жизни, определение оптимального стиля поведения;
- формирования умения преодолевать трудности, опираясь на внутренние резервы

Метапредметные УУД:

- наличие позитивного образа Я: абсолютное принятие человеком самого себя при достаточно полном знании самого себя;
- формирование толерантности: принятия других людей вне зависимости от пола, возраста, культурных особенностей и т.п.;
- формирование умения понимать и описывать свои эмоциональные состояния и состояния других людей, возможность свободного и открытого проявления чувств без причинения вреда другим, осознание причин и последствий как своего поведения, так и поведения окружающих;
- развитие умения сделать выбор и готовности нести за него ответственность на основе внутренней позиции взрослого человека.

Предметные УУД:

- психологические знания (понятия, факты, идеи, законы науки психологии, способы психической деятельности);
- психологические умения (чем для самого человека становятся те знания и способы действия, которые он приобретает в процессе обучения);
- навыки (привычка мыслить и действовать в соответствии с психологической культурой).

III. ТЕМАТИЧЕСКОЕ ПЛАНИРОВАНИЕ

Тема раздел курса, примерное количество часов	Методы и формы организации обучения. Характеристика	Деятельность учителя с учетом рабочей программы	Электронные (цифровые) образовательные ресурсы	Форма проведения занятий
---	---	---	--	--------------------------

	деятельности обучающегося	воспитания		
Раздел 1. Введение				
1.1. Психология общения как наука	беседа	Проектировать ситуацию и события, инициировать и поддерживать обсуждения, опираться на жизненный опыт обучающихся, высказывать мнение	https://proektoria.online	беседа
Итого по разделу: 1				
Раздел 2. Общаться – это так легко				
2.1. Общаться – это так легко	Беседа, тестирование, психологические упражнения	Проектировать ситуацию и события, инициировать и поддерживать обсуждения, опираться на жизненный опыт обучающихся, высказывать мнение	https://proektoria.online	беседа
2.2. Какая бывает информация?	Беседа, психологические упражнения		https://proektoria.online	беседа
2.3. Невербальная информация	Беседа, психологические игры		https://proektoria.online	беседа
2.4. О чем говорит наша мимика	Беседа, психологические игры		https://proektoria.online	беседа
2.5. О чем говорят наши жесты	Беседа, психологические упражнения		https://proektoria.online	беседа
2.6. Как лучше подать информацию	Беседа, психологические упражнения		https://proektoria.online	беседа
2.7. Как лучше понять информацию	Беседа, психологические упражнения		https://proektoria.online	
2.8. Барьеры на пути информации	Беседа, психологические упражнения		https://proektoria.online	
2.9. Барьеры, которые создаю я сам	Беседа, психологические упражнения		https://proektoria.online	
2.10. Каналы обработки информации	Беседа, психологические упражнения		https://proektoria.online	
2.11. Стереотипы в общении	Беседа, работа со сказкой/рисование		https://proektoria.online	
2.12. Позиции в общении	Беседа, психологические упражнения		https://proektoria.online	
2.13. Доминантность и недоминантность в общении	беседа, психологические упражнения		https://proektoria.online	
2.14. Стили общения	Беседа, психологические упражнения		https://proektoria.online	
2.15. Подходящий стиль общения	Психологические упражнения, разыгрывание сценок зачет		https://proektoria.online	

Итого по разделу: 15					
Раздел 3. Конфликт					
3.1. Что такое конфликт?	Беседа, психологические упражнения, мини-сочинение	Проектировать ситуацию и события, инициировать и поддерживать обсуждения, опираться на жизненный опыт обучающихся, высказывать мнение	https://proektoria.online	беседа	
3.2. Причины конфликтов	Беседа, психологические упражнения		https://proektoria.online	беседа	
3.3. Человек в конфликте	Беседа, психологические упражнения, рисование		https://proektoria.online	беседа	
3.4. Конфликтные эмоции	Беседа, психологические упражнения, написание и разыгрывание конфликтных сценок		https://proektoria.online	беседа	
3.5. Эмоциональная тропинка	Психологические упражнения, рисование		https://proektoria.online	беседа	
3.6. Стили поведения в конфликте	Беседа, психологические упражнения, рисование		https://proektoria.online	беседа	
3.7. Я в бумажном зеркале	Тестирование		https://proektoria.online	беседа	
3.8. «Плюсы» и «минусы» различных стратегий поведения в конфликте	Беседа, психологические упражнения		https://proektoria.online	беседа	
3.9 Все дело в шляпе!	Психологические упражнения, работа со сказкой		https://proektoria.online	беседа	
3.10. Психоанализ конфликта	Беседа, психологические упражнения		https://proektoria.online	беседа	
3.11. А зачем мне это?	Беседа, психологические упражнения		https://proektoria.online	беседа	
3.12. Доверие в общении	Беседа, тестирование, психологические упражнения		https://proektoria.online	беседа	
3.13. Доверительный урок	Беседа, психологические упражнения		https://proektoria.online	беседа	
3.14. Умею ли я слушать	Тестирование, психологические упражнения		https://proektoria.online	беседа	
3.15. Бесконфликтное общение с «трудными» людьми	Беседа, психологические упражнения		https://proektoria.online	беседа	
3.16. «Трудные» люди. Эгоцентризм	Беседа, психологические упражнения, разработка правил общения с людьми данного типа		https://proektoria.online	беседа	
3.17. «Трудные» люди. Агрессор	Беседа, психологические		https://proektoria.online	беседа	

	упражнения, разработка правил общения с людьми данного типа			
3.18. Заключительное занятие. Эффективные приемы общения			https://proektoria.online	беседа
Итого по разделу: 18				
Итого 34				

Рабочая программа курса внеурочной деятельности « Волшебная палитра»

.Содержание учебного предмета, курса

Первые два года обучения (5-6 класс) направлены на удовлетворение интересов обучающихся в приобретении базовых знаний и умений о простейших приемах и техниках работы с материалами и инструментами. Обучение в 7-8 классе направлено на использование обучающимися приобретенных умений и навыков при изготовлении более сложных по технике выполнения изделия, работая по эскизам, образцам, схемам и доступным знаковым условиям. В 9 классе обучающиеся закрепляют свои умения на основе полученных представлений о многообразии материалов, их видах, свойствах, происхождении подбирать доступные в обработке материалы и технологические приемы для изделий в соответствии с поставленной задачей.

1. Вводное занятие

Вводное занятие. Знакомство с произведениями народных художественных промыслов, традиционного крестьянского искусства и современного декоративного искусства. Техника безопасности при работе с природным материалом. Экскурсия в лесопарк. Сбор различных природных материалов (занятые веточки и корешки различных растений, кора сосны, берёзы, еловые шишки, мох, цветы, семена и т. д.). Правила просушивания и хранения природных материалов, необходимых для различных поделок.

Экскурсия в местный краеведческий или художественный музей для ознакомления со старинной утварью, с вышивками, кружевами и другими образцами народного творчества.

Практическая работа: сбор природных материалов, посещение музеев.

2. Работа с бумагой

Порядок создания занимательных игрушек из бумаги: самолётиков разных типов с последующим состязанием на дальность полёта, на облёт препятствия, на «сверхдальний перелёт» и др.; корабликов разных типов с последующим проведением состязаний на скорость прохождения дистанции; моделей автомобилей различных типов; модели робота, модели светофора и др.

Проведение конкурса.

Практическая работа: выполнение творческих работ в технике бумажной пластики.

3. Работа с различными тканями

Понятие о мягкой игрушке. Народные традиции в изготовлении игрушек. Знакомство с различными образцами мягкой игрушки. Порядок проектирования мягкой игрушки. Подбор материала для изготовления мягкой игрушки. Технология кройки заготовки различных деталей мягкой игрушки.

Практическая работа: освоение безопасных приёмов работы со швейной иглой при работе на электрической швейной машинке; ознакомление с возможным цветовым оформлением мягкой игрушки.

4. Работа с природными материалами

Дары леса. Заготовка природного материала. Сбор листьев, семян, цветов, лепестков цветочно-декоративных растений. Сушка собранного материала. Упражнения на развитие восприятия, воображения, моторики мелких мышц кистей рук.

Практическая работа: сбор природного материала для работы над аппликациями; работа с гербариями «Лекарственные растения нашего леса», «Полевые цветы»; создание букета из сухих

цветов, тематических композиций; работа со скорлупой кедровых орешков, с косточками вишен и слив, со скорлупой фисташек (оформление панно «Зайчата», «Белочка», «Цвет яблони», «Поздравляю!» и т. п.).

Береста — один из прочных и красивых материалов для изготовления панно, украшений, игрушек, полезных бытовых вещей. Время заготовки бересты. Способы заготовки и хранения бересты. Обработка бересты. Техника безопасности при работе с берестой.

Практическая работа: обработка бересты; изготовление панно по замыслу детей и педагога; изготовление кормушек для птиц, развешивание кормушек; оформление книжек-малышек; оформление стенда «Знаете ли вы?».

5. Кожная пластика

Художественная обработка кожи. Технологические свойства кожи. Виды работы с кожей и рабочие инструменты. Техника безопасности при работе с кожей. Техника изготовления декоративного ремня, броши, различных миниатюрных сувениров.

Практическая работа: подготовка кожи к работе; работа над эскизом; подбор материала для работы; оформление тематического панно, броши, сувенира, ремешка для часов, миниатюр (применяя термообработку).

6. Морские пришельцы (работа с ракушками)

Сбор ракушек. Виды ракушек, хранение их и обработка. Техника безопасности при работе с ракушками. Использование ракушек для создания композиций аппликации. Оформление объёмных поделок с использованием разных видов и размеров ракушек. Ракушка как дополнительный материал для поделки.

Практическая работа: сортировка и систематизация ракушек; проектирование изделий из ракушек; оформление работ из ракушек; оформление рамок для поделок.

7. Отчётная выставка-ярмарка работ школьников

Подведение итогов. Подготовка итоговой выставки-ярмарки работ школьников. Организация и проведение школьной выставки-ярмарки и аукциона поделок школьников. Награждение авторов наиболее интересных творческих работ.

Практическая работа: проведение выставки-ярмарки.

Пояснительная записка:

Название, автор и год издания авторской учебной программы, на основе которой разработана Рабочая программа	Составлена на основе авторской программы О.А.Кожинной «Декоративно-прикладное искусство». Примерные программы внеурочной деятельности. Начальное и основное образование/ [В.А.Горский, А.А.Тимофеев, Д.В.Смирнов и др.]; под ред. В.А.Горского. – 2-е изд. – М.: Просвещение, 2011
Цели данной программы обучения в области формирования системы знаний, умений.	<ul style="list-style-type: none"> Цель программы состоит в том, чтобы дать возможность детям проявить себя, творчески раскрыться в области декоративно-прикладного искусства.
Задачи данной программы обучения в области формирования системы знаний, умений.	<ul style="list-style-type: none"> -расширение культурно-исторической деятельности обучающихся в условиях постижения ДПИ, самоидентификация личности; -формирование художественно-творческих действий взаимодействия в условиях социально-творческих отношений; -развитие системы поведенческих ориентиров обучающихся на основе опыта преемственности ДПИ; -ознакомить обучающихся с основами декоративно-прикладного искусства: народного, современного, авторского; -развивать изобразительные способности, художественный вкус, творческое воображение;

	<p>-ознакомить с основами проектной деятельности;</p> <p>-формировать умения и навыки в практической творческой деятельности;</p> <p>-способствовать развитию индивидуальной творческо-поисковой деятельности;</p> <p>-способствовать организации творческого общения в процессе обучения.</p>																																																																				
Учебно-методический комплект.	Примерные программы внеурочной деятельности. Начальное и основное образование/ [В.А.Горский, А.А.Тимофеев, Д.В.Смирнов и др.]; под ред. В.А.Горского. – 2-е изд. – М.: Просвещение, 2011																																																																				
Количество учебных часов, на которое рассчитано изучение предмета, курса, в том числе тематическое распределение часов и количество часов для проведения контрольных, лабораторных, практических работ	<p>Программа рассчитана на обучение в 5-9 классах в отдельных возрастных группах.</p> <p>Развернутое тематическое планирование составлено для 5-9 классов из расчета 1 часа в неделю (34 часа за учебный год).</p> <table border="1"> <thead> <tr> <th rowspan="2">№ п/п</th> <th rowspan="2">Темы</th> <th colspan="5">Класс / Количество часов</th> </tr> <tr> <th>5</th> <th>6</th> <th>7</th> <th>8</th> <th>9</th> </tr> </thead> <tbody> <tr> <td>1</td> <td>Вводное занятие. Правила техники безопасности</td> <td>2</td> <td>2</td> <td>2</td> <td>2</td> <td>2</td> </tr> <tr> <td>2</td> <td>Работа с бумагой</td> <td>6</td> <td>6</td> <td>6</td> <td>6</td> <td>6</td> </tr> <tr> <td>3</td> <td>Работа с различными тканями</td> <td>6</td> <td>6</td> <td>6</td> <td>6</td> <td>6</td> </tr> <tr> <td>4</td> <td>Работа с природными материалами</td> <td>6</td> <td>6</td> <td>6</td> <td>6</td> <td>6</td> </tr> <tr> <td>5</td> <td>Кожная пластика</td> <td>6</td> <td>6</td> <td>6</td> <td>6</td> <td>6</td> </tr> <tr> <td>6</td> <td>Морские пришельцы (работа с ракушками)</td> <td>6</td> <td>6</td> <td>6</td> <td>6</td> <td>6</td> </tr> <tr> <td>7</td> <td>Отчётная выставка-ярмарка работ школьников</td> <td>2</td> <td>2</td> <td>2</td> <td>2</td> <td>2</td> </tr> <tr> <td></td> <td>Итого</td> <td>34</td> <td>34</td> <td>34</td> <td>34</td> <td>34</td> </tr> </tbody> </table>	№ п/п	Темы	Класс / Количество часов					5	6	7	8	9	1	Вводное занятие. Правила техники безопасности	2	2	2	2	2	2	Работа с бумагой	6	6	6	6	6	3	Работа с различными тканями	6	6	6	6	6	4	Работа с природными материалами	6	6	6	6	6	5	Кожная пластика	6	6	6	6	6	6	Морские пришельцы (работа с ракушками)	6	6	6	6	6	7	Отчётная выставка-ярмарка работ школьников	2	2	2	2	2		Итого	34	34	34	34	34
№ п/п	Темы			Класс / Количество часов																																																																	
		5	6	7	8	9																																																															
1	Вводное занятие. Правила техники безопасности	2	2	2	2	2																																																															
2	Работа с бумагой	6	6	6	6	6																																																															
3	Работа с различными тканями	6	6	6	6	6																																																															
4	Работа с природными материалами	6	6	6	6	6																																																															
5	Кожная пластика	6	6	6	6	6																																																															
6	Морские пришельцы (работа с ракушками)	6	6	6	6	6																																																															
7	Отчётная выставка-ярмарка работ школьников	2	2	2	2	2																																																															
	Итого	34	34	34	34	34																																																															
Формы организации учебного процесса. Формы текущего контроля знаний учащихся (текущий контроль – текущий, четвертной и полугодовой контроль, промежуточная аттестация – итог за учебный год)	<ul style="list-style-type: none"> • беседы; • практические занятия; • создание проектов; • индивидуальные и групповые занятия; • коллективная работа; • экскурсии; • диспуты, викторины; • исследовательская деятельность; • коллективные творческие проекты; • смотры – конкурсы; выставки. 																																																																				

2. Планируемые результаты

Личностные результаты отражаются в индивидуальных качественных свойствах учащихся, которые они должны приобрести в процессе освоения учебного предмета по программе «Декоративно-прикладное искусство»:

- чувство гордости за культуру и искусство Родины, своего народа;
- уважительное отношение к культуре и искусству других народов нашей страны и мира в целом;
- понимание особой роли культуры и искусства в жизни общества и каждого отдельного

- человека;
- сформированность эстетических чувств, художественно-творческого мышления, наблюдательности и фантазии;
 - сформированность эстетических потребностей (потребностей в общении с искусством, природой, потребностей в творческом отношении к окружающему миру, потребностей в самостоятельной практической творческой деятельности), ценностей и чувств;
 - овладение навыками коллективной деятельности в процессе совместной творческой работы в команде одноклассников под руководством учителя;
 - умение обсуждать и анализировать собственную художественную деятельность и работу одноклассников с позиций творческих задач данной темы, с точки зрения содержания и средств его выражения.

Метапредметные результаты характеризуют уровень сформированности универсальных способностей учащихся, проявляющихся в познавательной и практической творческой деятельности:

- освоение способов решения проблем творческого и поискового характера;
- овладение умением творческого видения с позиций художника, т. е. умением сравнивать, анализировать, выделять главное, обобщать;
- освоение начальных форм познавательной и личностной рефлексии;
- овладение умением вести диалог, распределять функции и роли в процессе выполнения коллективной творческой работы;
- использование средств информационных технологий для решения различных учебно-творческих задач в процессе поиска дополнительного изобразительного материала, выполнение творческих проектов, отдельных упражнений по живописи, графике, моделированию и т.д.;
- умение рационально строить самостоятельную творческую деятельность, умение организовать место занятий;
- осознанное стремление к освоению новых знаний и умений, к достижению более высоких и оригинальных творческих результатов.

Предметные результаты:

- понимать ценность искусства и художественно-творческой деятельности человека;
- понимать образную сущность искусства;
- эмоционально воспринимать события и персонажи, воспроизведенные в произведениях пластических искусств, их чувства и идеи; эмоционально-ценностное отношение к окружающему миру, человеку и обществу, его передаче средствами художественного языка.
- выражать свои чувства, мысли, идеи и мнения средствами художественного языка;
- создавать различными средствами выразительные образы природы, человека, животного.
- овладение методами учебно-исследовательской и проектной деятельности, решения творческих задач, моделирования, конструирования и эстетического оформления изделий;
- обеспечение сохранности продуктов труда;
- освоение ключевых понятий, связанных с изобразительным искусством;
- знакомство с различными видами изобразительного, декоративно-прикладного искусства и его выдающимися деятелями;
- испытание своих возможностей в различных техниках и направлениях декоративно-прикладного творчества;
- овладение способами индивидуальной и коллективной творческой деятельности.

3

4. Учебно-тематическое планирование

№ урока	Название тем и уроков	Основные виды учебной деятельности обучающихся	Средства обучения, в том числе ИКТ

5 класс			
Вводное занятие (2ч)			
1	Вводное занятие. Правила техники безопасности	Ознакомление детей с особенностями занятий. Требования к поведению учащихся во время занятия. Соблюдение порядка на рабочем месте. Соблюдение правил по технике безопасности. Из истории происхождения ножниц.	Презентация
2	Вводное занятие. Что такое декоративно-прикладное искусство?		Презентация
Работа с бумагой (6ч)			
3	Работа с бумагой. Бумага - замечательный материал	Порядок создания занимательных игрушек из бумаги	Презентация
4	Работа с бумагой. Оригами: треугольник, лягушка, сова, рыбки, ворона	Выполнение творческих работ в технике бумажной пластики.	Презентация
5	Работа с бумагой. Аппликация: ёж-добытчик, слон, цветы	Выполнение творческих работ в технике бумажной пластики.	Презентация
6	Работа с бумагой. Обрывная аппликация «Любимые герои сказок»	Выполнение творческих работ в технике бумажной пластики.	Презентация
7	Работа с бумагой. Цепочки для ёлки	Выполнение творческих работ в технике бумажной пластики.	Презентация
8	Работа с бумагой. Попугай (мозаика)	Выполнение творческих работ в технике бумажной пластики.	Презентация
Работа с различными тканями (6ч)			
9	Работа с различными тканями. Азбука по работе с тканями	Осваивать правила безопасной работы с иглой и шилом при выполнении изделий. Осваивать виды стежков. Осуществлять выбор ниток и пуговиц для выполнения изделия по контрасту. Организовывать рабочее место.	Презентация
10	Работа с различными тканями. Панно «Букет для мамы»	Освоение безопасных приемов работы со швейной иглой. Подбор материала для изготовления панно	Презентация
11	Работа с различными тканями. Панно «Вот моя деревня»	Освоение безопасных приемов работы со швейной иглой. Подбор материала для изготовления панно	Презентация
12	Работа с различными тканями. Панно «Вот моя деревня»	Освоение безопасных приемов работы со швейной иглой. Подбор материала для изготовления панно	Презентация
13	Работа с различными тканями. Панно «Вот моя деревня»	Освоение безопасных приемов работы со швейной иглой. Подбор материала для изготовления панно	Презентация
14	Работа с различными тканями. Сумочка для обуви	Освоение безопасных приемов работы со швейной иглой. Подбор материала для изготовления сумочки	Презентация
Работа с природными материалами (6ч)			
15	Работа с природными материалами. Введение в технику.	Освоение приемов работы с природными материалами.	Презентация

16	Работа с природными материалами. Аппликация из плодов и растений.	Подготовка соломы к работе. Отбеливание соломы. Окрашивание соломы	Презентация
17	Работа с природными материалами. Аппликация из плодов и растений.	Подготовка соломы к работе. Отбеливание соломы. Окрашивание соломы	Презентация
18	Работа с природными материалами. Изготовление аппликаций из семян и растений по задумке детей.	Подготовка материала: обработка стебля на трубочки, сортировка, резка, замачивание, отглаживание. Перевод деталей на кальку, наклеивание соломки по направлению сбора деталей на деревянной основе	Презентация
19	Работа с природными материалами. Изготовление простейших аппликаций из соломки: «Яблоко», «Гриб»,	Разметка деталей. Технология сборки деталей из соломки в изделии.(перевод на кальку, наклейка соломки, вырезание деталей, сборка заготовок панно.	Презентация
20	Работа с природными материалами. Изготовление простейших аппликаций из соломки: «Яблоко», «Гриб»,	Разметка деталей. Технология сборки деталей из соломки в изделии (перевод на кальку, наклейка соломки, вырезание деталей, сборка заготовок панно.	Презентация
Кожная пластика (бч)			
21	Кожная пластика. Техника безопасности при работе с кожей.	Техника безопасности при работе с кожей. Знакомство с образцами народного творчества.	Презентация
22	Кожная пластика. Художественная обработка кожи.	Техника безопасности при работе с кожей. Знакомство с образцами народного творчества.	Презентация
23	Кожная пластика. Изготовление сувенира из кожи.	Освоение техники изготовления различных миниатюрных сувениров. Подготовка материала. Разметка деталей.	Презентация
24	Кожная пластика. Изготовление броши из кожи.	Освоение техники изготовления различных миниатюрных сувениров. Подготовка материала. Разметка деталей.	Презентация
25	Кожная пластика. Изготовление панно из кожи.	Освоение безопасных приемов работы с кожей. Подбор материала для изготовления панно. Разметка деталей.	Презентация
26	Кожная пластика. Изготовление панно из кожи.	Освоение безопасных приемов работы с кожей. Подбор материала для изготовления панно. Разметка деталей.	Презентация
Морские пришельцы (работа с ракушками) – бч			
27	Морские пришельцы (работа с ракушками). Техника безопасности при работе с ракушками.	Изучение техники безопасности при работе с ракушками.	Презентация
28	Аппликация из ракушек.	Использование ракушек для создания композиций аппликации. Оформление	Презентация

		рамки.	
29	Аппликация из ракушек.	Использование ракушек для создания композиций аппликации. Оформление рамки.	Презентация
30	Объёмные поделки из ракушек.	Проектирование изделий из ракушек. Оформление объёмных поделок с использованием различных видов и размеров ракушек.	Презентация
31	Объёмные поделки из ракушек.	Проектирование изделий из ракушек. Оформление объёмных поделок с использованием различных видов и размеров ракушек.	Презентация
32	Объёмные поделки из ракушек.	Проектирование изделий из ракушек. Оформление объёмных поделок с использованием различных видов и размеров ракушек.	Презентация
Отчётная выставка-ярмарка работ школьников (2ч)			
33	Выставка работ учащихся	Проведение выставки-ярмарки.	Презентация
34	Выставка работ учащихся	Проведение выставки-ярмарки.	Презентация
6 класс			
Вводное занятие (2ч)			
1	Вводное занятие. Правила техники безопасности	Ознакомление детей с особенностями занятий. Требования к поведению учащихся во время занятия. Соблюдение порядка на рабочем месте. Соблюдение правил по технике безопасности.	Презентация
2	Вводное занятие. Что такое декоративно-прикладное искусство?	Знакомство с предстоящей программой деятельности. Основные сведения о необходимых материалах, оборудовании, инструментах(повторение)	Презентация
Работа с бумагой (6ч)			
3	Работа с бумагой. Оригами: транспорт (автомобиль, кораблик, лодка) пароход, парусник, танк.	Работа различным приемам с бумагой, таким, как сгибание, многократное складывание, надрезание, склеивание. Символы и обозначения оригами.	Презентация
4	Работа с бумагой. Аппликация: корзина с фруктами, ваза с цветами, вазочка с конфетами	Работа различным приемам с бумагой, таким, как сгибание, многократное складывание, надрезание, склеивание. Символы и обозначения оригами.	Презентация
5	Работа с бумагой. Обрывная аппликация на тему: «Зима», «Лето», «Осень», «Весна»	Выполнение аппликации в обрывной технике.	Презентация
6	Работа с бумагой. Домик для сказочных героев	Разметка с помощью шаблона. Клеевое соединение деталей	Презентация
7	Работа с бумагой. Мозаика из сердечек	Вырезание полосок для квиллинга. Конструирование из основных форм квиллинга.	Презентация

8	Работа с бумагой. Новогодние снежинки	Вырезание полосок для квиллинга. Конструирование из основных форм квиллинга.	Презентация
Работа с различными тканями (6ч)			
9	Работа с различными тканями. Аппликация из ткани и текстильных материалов. Панно	Выполнение эскизов аппликации, изготовление шаблонов, подбор материалов для аппликации в соответствии с эскизом. Подготовка материалов для аппликации (дублирование). Выполнение простой накладной аппликации из ткани.	Презентация
10	Работа с различными тканями. Аппликация из ткани и текстильных материалов. Салфетка	Выполнение эскизов аппликации, изготовление шаблонов, подбор материалов для аппликации в соответствии с эскизом. Подготовка материалов для аппликации (дублирование). Выполнение простой накладной аппликации из ткани.	Презентация
11	Работа с различными тканями. Аппликация из фетра (объемная). Панно.	Выполнение эскизов аппликации, изготовление шаблонов, подбор материалов для аппликации в соответствии с эскизом. Выполнение объемной аппликации из фетра.	Презентация
12	Работа с различными тканями. Аппликация из фетра (объемная). Диванная подушка.	Выполнение эскизов аппликации, изготовление шаблонов, подбор материалов для аппликации в соответствии с эскизом. Выполнение объемной аппликации из фетра.	Презентация
13	Работа с различными тканями. Мягкая игрушка (из фетра)	Подбор материалов для работы, изготовление шаблонов, изготовление мягкой игрушки.	Презентация
14	Работа с различными тканями. Мягкая игрушка (из фетра)	Подбор материалов для работы, изготовление шаблонов, изготовление мягкой игрушки.	Презентация
Работа с природными материалами (6ч)			
15	Работа с природными материалами. Введение в технику.	Освоение приемов работы с природными материалами	Презентация
16	Работа с природными материалами. Панно из круп, семян.	Освоение технологии приготовления семян и растений к работе, приемов крепления рабочего материала к основе. Аппликация из плодов и растений.	Презентация
17	Работа с природными материалами. Панно из круп, семян.	Освоение технологии приготовления семян и растений к работе, приемов крепления рабочего материала к основе. Аппликация из плодов и растений.	Презентация
18	Работа с природными материалами. Поделки из шишек и желудей.	Изготовление изделия с использованием желудей и шишек	Презентация
19	Работа с природными материалами. Поделки из шишек и желудей.	Изготовление изделия с использованием желудей и шишек	Презентация
20	Работа с природными материалами. Поделки из шишек и желудей.	Изготовление изделия с использованием желудей и шишек	Презентация
Кожная пластика (6ч)			

21	Кожная пластика. Техника безопасности при работе с кожей.	Техника безопасности при работе с кожей. Знакомство с образцами народного творчества.	Презентация
22	Кожная пластика. Украшения из кожи. Заколка для волос.	Изготовление украшений из кожи	Презентация
23	Кожная пластика. Украшения из кожи. Брошь.	Изготовление украшений из кожи	Презентация
24	Кожная пластика. Использование кожи в интерьере. Декоративная бутылка.	Оформление готовой формы кожей, изготовление объемных цветов из кожи, окраска изделий из кожи.	Презентация
25	Кожная пластика. Использование кожи в интерьере. Декоративная бутылка.	Оформление готовой формы кожей, изготовление объемных цветов из кожи, окраска изделий из кожи.	Презентация
26	Кожная пластика. Использование кожи в интерьере. Декоративная бутылка.	Оформление готовой формы кожей, изготовление объемных цветов из кожи, окраска изделий из кожи.	Презентация
Морские пришельцы (работа с ракушками) – 6ч			
27	Морские пришельцы (работа с ракушками). Техника безопасности при работе с ракушками.	Изучение техники безопасности при работе с ракушками.	Презентация
28	Сувениры из ракушек	Сбор ракушек. Виды ракушек, хранение и их обработка.	Презентация
29	Сувениры из ракушек	Оформление объемных поделок с использованием разных видов и размеров ракушек. Применять ракушку, как дополнительный материал для поделок	Презентация
30	Сувениры из ракушек	Оформление объемных поделок с использованием разных видов и размеров ракушек. Применять ракушку, как дополнительный материал для поделок	Презентация
31	Объемные поделки из ракушек.	Проектирование изделий из ракушек. Оформление объемных поделок с использованием различных видов и размеров ракушек.	Презентация
32	Объемные поделки из ракушек.	Проектирование изделий из ракушек. Оформление объемных поделок с использованием различных видов и размеров ракушек.	Презентация
Отчётная выставка-ярмарка работ школьников (2ч)			
33	Выставка работ учащихся	Проведение выставки-ярмарки.	Презентация
34	Выставка работ учащихся	Проведение выставки-ярмарки.	Презентация
7 класс			
Вводное занятие (2ч)			
1	Вводное занятие.	Ознакомление детей с особенностями	Презентация

	Правила техники безопасности	занятий. Требования к поведению учащихся во время занятия. Соблюдение порядка на рабочем месте. Соблюдение правил по технике безопасности.	
2	Вводное занятие. Что такое декоративно-прикладное искусство?	Знакомство с предстоящей программой деятельности. Основные сведения о необходимых материалах, оборудовании, инструментах (повторение)	Презентация
Работа с бумагой (6ч)			
3	Работа с бумагой. Изготовление игрушек - сувениров	Организация рабочего места. Техника безопасности. Рекомендации по выполнению изделия по данному образцу. Просмотр образцов, готовых работ	Презентация
4	Работа с бумагой. Сувенир «Бабочка»	Знакомство с понятием «форма» сравнение по форме различных крыльев и выявление их геометрической основы. Приемы симметричного вырезания.	Презентация
5	Работа с бумагой. Сувенир «кубик »	Симметричное вырезание предметов. Складывание геометрических форм (квадрата). Использование шаблона. Декор предметов	Презентация
6	Работа с бумагой. Сувенир « цветок»	Стилизация предметов природы. Вырезание цветов по шаблону.	Презентация
7	Работа с бумагой. Сувенир « ракета»	Симметричное вырезание предметов. Складывание геометрических форм (квадрата). Использование шаблона. Декор предметов	Презентация
8	Работа с бумагой. Квиллинг: цветы, панно	Вырезание полосок для квиллинга. Конструирование из основных форм квиллинга.	Презентация
Работа с различными тканями (6ч)			
9	Работа с различными тканями. Повторение ранее изученных способов и приёмов шитья	Закрепление навыков работы с иглой, технологии раскроя	Презентация
10	Работа с различными тканями. Мягкая игрушка «Котёнок»	Освоение технологии и шитья мягкой игрушки «Котенок». Разметка с помощью шаблона. Вырезание деталей по шаблону. Выполнение игрушки.	Презентация
11	Работа с различными тканями. Мягкая игрушка «Котёнок»	Освоение технологии и шитья мягкой игрушки «Котенок». Разметка с помощью шаблона. Вырезание деталей по шаблону. Выполнение игрушки.	Презентация
12	Работа с различными тканями. Мягкая игрушка «Котёнок»	Освоение технологии и шитья мягкой игрушки «Котенок». Разметка с помощью шаблона. Вырезание деталей по шаблону. Выполнение игрушки.	Презентация
13	Работа с различными тканями. Изготовление настенного кармашка для мелочей.	Изготовление настенного кармашка для мелочей. Способы обмотки и заделки края ткани, соединения деталей.	Презентация

14	Работа с различными тканями. Изготовление настенного кармашка для мелочей.	Изготовление настенного кармашка для мелочей. Способы обмотки и заделки края ткани, соединения деталей.	Презентация
Работа с природными материалами (6ч)			
15	Работа с природными материалами. Материалы и инструменты.	Введение в технику. Сбор природного материала для работы над аппликациями; работа с гербариями «Лекарственные растения нашего леса», «Полевые цветы»; создание букета из сухих цветов, тематических композиций.	Презентация
16	Работа с природными материалами. Панно «Цвет яблони»	Разметка деталей. Технология сборки деталей в изделии; работа со скорлупой кедровых орешков, с косточками вишен и слив, со скорлупой фисташек.	Презентация
17	Работа с природными материалами. Панно «Цвет яблони»	Разметка деталей. Технология сборки деталей в изделии; работа со скорлупой кедровых орешков, с косточками вишен и слив, со скорлупой фисташек.	Презентация
18	Работа с природными материалами. Панно «Белочка».	Разметка деталей. Технология сборки деталей в изделии; работа со скорлупой кедровых орешков, с косточками вишен и слив, со скорлупой фисташек.	Презентация
19	Работа с природными материалами. Панно «Поздравляю!»	Разметка деталей. Технология сборки деталей в изделии; работа со скорлупой кедровых орешков, с косточками вишен и слив, со скорлупой фисташек.	Презентация
20	Работа с природными материалами. Панно «Поздравляю!»	Разметка деталей. Технология сборки деталей в изделии; работа со скорлупой кедровых орешков, с косточками вишен и слив, со скорлупой фисташек.	Презентация
Кожная пластика (6ч)			
21	Кожная пластика. Общие сведения о коже. Инструменты и приспособления.	Техника безопасности при работе с кожей. Знакомство с образцами народного творчества.	Презентация
22	Кожная пластика. Декорирование вазы – «Фантазия»	Выбор кожи и ткани. Основные приемы работы. Разметка и раскрой. Обтяжка. Драпировка.	Презентация
23	Кожная пластика. Панно «Осенний натюрморт».	Изготовление деталей из кожи, лепестков, листиков методом драпировки.	Презентация
24	Кожная пластика. Панно «Осенний натюрморт».	Изготовление деталей из кожи, лепестков, листиков методом драпировки.	Презентация
25	Кожная пластика. Серия работ «Дети – цветы жизни».	Изготовление выкроек, лекал. Раскрой. Сборка цветов из кусочков ткани.	Презентация
26	Кожная пластика. Серия работ «Дети – цветы жизни».	Изготовление выкроек, лекал. Раскрой. Сборка цветов из кусочков ткани.	Презентация
Морские пришельцы (работа с ракушками) – 6ч			
27	Морские пришельцы (работа с ракушками).	Изучение техники безопасности при работе с ракушками.	Презентация

	Техника безопасности при работе с ракушками.		
28	«Цветочные горшки» (украшение кашпо ракушками)	Оформление объемных поделок с использованием разных видов и размеров ракушек. Применять ракушку, как дополнительный материал для поделок	Презентация
29	«Цветочные горшки» (украшение кашпо ракушками)	Оформление объемных поделок с использованием разных видов и размеров ракушек. Применять ракушку, как дополнительный материал для поделок	Презентация
30	Коллективная композиция «Подводный мир»	Проектирование изделий из ракушек. Оформление объёмных поделок с использованием различных видов и размеров ракушек.	Презентация
31	Коллективная композиция «Подводный мир»	Проектирование изделий из ракушек. Оформление объёмных поделок с использованием различных видов и размеров ракушек.	Презентация
32	Коллективная композиция «Подводный мир»	Проектирование изделий из ракушек. Оформление объёмных поделок с использованием различных видов и размеров ракушек.	Презентация
Отчётная выставка-ярмарка работ школьников (2ч)			
33	Выставка работ учащихся	Проведение выставки-ярмарки.	Презентация
34	Выставка работ учащихся	Проведение выставки-ярмарки.	Презентация
8 класс			
Вводное занятие (2ч)			
1	Вводное занятие. Правила техники безопасности	Ознакомление детей с особенностями занятий. Требования к поведению учащихся во время занятия. Соблюдение порядка на рабочем месте. Соблюдение правил по технике безопасности.	Презентация
2	Вводное занятие. Что такое декоративно-прикладное искусство?	Знакомство с предстоящей программой деятельности. Основные сведения о необходимых материалах, оборудовании, инструментах(повторение)	Презентация
Работа с бумагой (6ч)			
3	Работа с бумагой. Приемы работы в технике оригами. Игрушки-оригамушки: «Собачка», «Котенок», «Рыбка»	Познакомиться с техниками оригами, квиллинг, декупаж. Изготавливать поделки в данных техниках. Вспомнить правила безопасной работы с ножницами, работы с шаблонами.	Презентация
4	Работа с бумагой. Игрушки-оригамушки: «Собачка», «Котенок», «Рыбка».	Познакомиться с техниками оригами, квиллинг, декупаж. Изготавливать поделки в данных техниках. Вспомнить правила безопасной работы с ножницами, работы с шаблонами.	Презентация
5	Работа с бумагой. Квиллинг. Композиция	Познакомиться с техниками оригами, квиллинг, декупаж. Изготавливать поделки в	Презентация

	«Осенние цветы»	данных техниках. Вспомнить правила безопасной работы с ножницами, работы с шаблонами.	
6	Работа с бумагой. Квиллинг. Композиция «Осенние цветы»	Познакомиться с техниками оригами, квиллинг, декупаж. Изготавливать поделки в данных техниках. Вспомнить правила безопасной работы с ножницами, работы с шаблонами.	Презентация
7	Работа с бумагой. Игрушки-сувениры в технике декупаж: «Фонарик», «Кубик»	Познакомиться с техниками оригами, квиллинг, декупаж. Изготавливать поделки в данных техниках. Вспомнить правила безопасной работы с ножницами, работы с шаблонами.	Презентация
8	Работа с бумагой. Игрушки-сувениры в технике декупаж: «Фонарик», «Кубик»	Познакомиться с техниками оригами, квиллинг, декупаж. Изготавливать поделки в данных техниках. Вспомнить правила безопасной работы с ножницами, работы с шаблонами.	Презентация
Работа с различными тканями (6ч)			
9	Работа с различными тканями. Материалы и инструменты.	Познакомиться с материалами, инструментами и приспособлениями необходимыми для работы; научиться готовить ткань к вышивке.	Презентация
10	Работа с различными тканями. Основные виды ленточных швов.	Научиться выполнять закрепление несколькими способами и простой узелок, вышивать лентами стежки: Цепочка, Мушка, Воздушная петля, Ленточный, прямой стежок, Козлик, сетка, Трилистник, веточка.	Презентация
11	Работа с различными тканями. Открытки с вышивкой.	Научиться выполнять закрепление несколькими способами и простой узелок, вышивать лентами стежки: Цепочка, Мушка, Воздушная петля, Ленточный, прямой стежок, Козлик, сетка, Трилистник, веточка.	Презентация
12	Работа с различными тканями. Открытки с вышивкой.	Научиться выполнять закрепление несколькими способами и простой узелок, вышивать лентами стежки: Цепочка, Мушка, Воздушная петля, Ленточный, прямой стежок, Козлик, сетка, Трилистник, веточка.	Презентация
13	Работа с различными тканями. Композиция «Цветы».	Выполнение панно: «Незабудки», «Белая лилия», «Розы на решетке»	Презентация
14	Работа с различными тканями. Композиция «Цветы».	Выполнение панно: «Незабудки», «Белая лилия», «Розы на решетке»	Презентация
Работа с природными материалами (6ч)			
15	Работа с природными материалами. Материалы и инструменты.	Введение в технику. Сбор природного материала для работы над аппликациями.	Презентация
16	Работа с природными материалами. Оформление панно	Работа с природным материалом: косточки вишен и слив, скорлупа фисташек, листья, шишки сосны, ели, семена растений.	Презентация

	«Лесные жители».		
17	Работа с природными материалами. Оформление панно «Лесные жители».	Работа с природным материалом: косточки вишен и слив, скорлупа фисташек, листья, шишки сосны, ели, семена растений.	Презентация
18	Работа с природными материалами. Берестяные узоры.	Обработка бересты. Изготовление аппликации с контурной прорисовкой «Бабочка на цветке».	Презентация
19	Работа с природными материалами. Объемные цветы из бересты.	Технология изготовления цветов из бересты. Подготовка необходимых элементов. Сборка цветов. Оформление композиции.	Презентация
20	Работа с природными материалами. Объемные цветы из бересты.	Технология изготовления цветов из бересты. Подготовка необходимых элементов. Сборка цветов. Оформление композиции.	Презентация
Кожная пластика (6ч)			
21	Кожная пластика. Общие сведения о коже. Инструменты и приспособления.	Техника безопасности при работе с кожей. Знакомство с образцами народного творчества.	Презентация
22	Кожная пластика. Объемное панно «Ангел».	Выбор кожи и ткани. Основные приемы работы. Разметка и раскрой. Драпировка.	Презентация
23	Кожная пластика. Объемное панно «Ангел».	Выбор кожи и ткани. Основные приемы работы. Разметка и раскрой. Драпировка.	Презентация
24	Кожная пластика. Декоративное панно «Морское дно».	Изготовление деталей из кожи. Сборка.	Презентация
25	Кожная пластика. Декоративное панно «Морское дно».	Изготовление деталей из кожи. Сборка.	Презентация
26	Кожная пластика. Декоративное панно «Морское дно».	Изготовление деталей из кожи. Сборка.	Презентация
Морские пришельцы (работа с ракушками) – 6ч			
27	Морские пришельцы (работа с ракушками). Техника безопасности при работе с ракушками.	Изучение техники безопасности при работе с ракушками.	Презентация
28	Панно из ракушек «Морские цветы»	Знакомство с разнообразием морских и речных природных материалов (песок, ракушки, камни и т.д.). Форма, цвет, фактура материалов. Разнообразие ракушек. Сложности при работе с ракушками. Выполнение поделок из ракушек.	Презентация
29	Панно из ракушек «Морские цветы»	Знакомство с разнообразием морских и речных природных материалов (песок, ракушки, камни и т.д.). Форма, цвет, фактура материалов. Разнообразие ракушек. Сложности при работе с ракушками. Выполнение поделок из ракушек.	Презентация
30	Панно из камней и	Техника работы с ракушками, камешками.	Презентация

	ракушек «Черепаша»	Комбинирование различных материалов при изготовлении поделок. Изготовление мозаики из камней и битых ракушек, объёмных сувениров.	
31	Панно из камней и ракушек «Черепаша»	Техника работы с ракушками, камешками. Комбинирование различных материалов при изготовлении поделок. Изготовление из камней и битых ракушек, объёмных сувениров.	Презентация
32	Работы по замыслу детей.	Комбинирование морских природных материалов. Техника работы с песком, галькой, ракушками. Знакомство с технологией росписи камней. Изготовление сувениров из нескольких расписных камней.	Презентация
Отчётная выставка-ярмарка работ школьников (2ч)			
33	Выставка работ учащихся	Проведение выставки-ярмарки.	Презентация
34	Выставка работ учащихся	Проведение выставки-ярмарки.	Презентация
9 класс			
Вводное занятие (2ч)			
1	Вводное занятие. Правила техники безопасности	Ознакомление детей с особенностями занятий. Требования к поведению учащихся во время занятия. Соблюдение порядка на рабочем месте. Соблюдение правил по технике безопасности.	Презентация
2	Вводное занятие. Что такое декоративно-прикладное искусство?	Знакомство с предстоящей программой деятельности. Основные сведения о необходимых материалах, оборудовании, инструментах(повторение)	Презентация
Работа с бумагой (6ч)			
3	Работа с бумагой. Оригами: транспорт (пароход, парусник, танк)	Работа различным приемам с бумагой, таким, как сгибание, многократное складывание, надрезание, склеивание. Символы и обозначения оригами.	Презентация
4	Работа с бумагой. Способы обработки гофрированной бумаги.	Знакомство с разными видами бумаги; с техниками оригами, плетение и т.д. Изготовление поделки в данных техниках. Проговаривание правил безопасной работы с ножницами, работы с шаблонами.	Презентация
5	Работа с бумагой. Объёмная аппликация «Зимний лес».	Знакомство с разными видами бумаги; с техниками оригами, плетение и т.д. Изготовление поделки в данных техниках. Проговаривание правил безопасной работы с ножницами, работы с шаблонами.	Презентация
6	Работа с бумагой. Объёмная аппликация «Зимний лес».	Знакомство с разными видами бумаги; с техниками оригами, плетение и т.д. Изготовление поделки в данных техниках. Проговаривание правил безопасной работы с ножницами, работы с шаблонами.	Презентация
7	Работа с бумагой. Плетение из полос	Знакомство с разными видами бумаги; с техниками оригами, плетение и т.д.	Презентация

	бумаги.	Изготовление поделки в данных техниках. Проговаривание правил безопасной работы с ножницами, работы с шаблонами.	
8	Работа с бумагой. Плетение из полос бумаги.	Знакомство с разными видами бумаги; с техниками оригами, плетение и т.д. Изготовление поделки в данных техниках. Проговаривание правил безопасной работы с ножницами, работы с шаблонами.	Презентация
Работа с различными тканями (6ч)			
9	Работа с различными тканями. Материалы и инструменты.	Осваивать правила безопасной работы при выполнении изделий. Организовывать рабочее место. Знакомство с образцами народного творчества.	Презентация
10	Работа с различными тканями. Тряпичная кукла «Неразлучники».	Подбор и подготовка материалов к работе, изготовление тряпичной куклы	Презентация
11	Работа с различными тканями. Тряпичная кукла «Масленица».	Подбор и подготовка материалов к работе, изготовление тряпичной куклы	Презентация
12	Работа с различными тканями. Тряпичная кукла «Перевертыш»	Подбор и подготовка материалов к работе, изготовление тряпичной куклы	Презентация
13	Работа с различными тканями. Текстильная кукла «Гильда».	Изготовление эскизов куклы, подбор материалов в соответствии с эскизом, изготовление куклы.	Презентация
14	Работа с различными тканями. Текстильная кукла «Гильда».	Изготовление эскизов куклы, подбор материалов в соответствии с эскизом, изготовление куклы.	Презентация
Работа с природными материалами (6ч)			
15	Работа с природными материалами. Материалы и инструменты.	Введение в технику. Сбор природного материала. Техника безопасности.	Презентация
16	Работа с природными материалами. Роспись на бересте.	Подготовка бересты к росписи. Выполнение эскизов росписи, роспись изделия из бересты.	Презентация
17	Работа с природными материалами. Роспись на бересте.	Подготовка бересты к росписи. Выполнение эскизов росписи, роспись изделия из бересты.	Презентация
18	Работа с природными материалами. Украшения из бересты.	Выполнение эскизов украшений из бересты, изготовление украшений из бересты.	Презентация
19	Работа с природными материалами. Кормушки для птиц.	Выполнение эскизов кормушек для птиц, изготовление кормушек.	Презентация
20	Работа с природными материалами. Кормушки для птиц.	Выполнение эскизов кормушек для птиц, изготовление кормушек.	Презентация
Кожная пластика (6ч)			
21	Кожная пластика. Общие сведения о коже. Инструменты и	Техника безопасности при работе с кожей. Знакомство с образцами народного творчества.	Презентация

	приспособления.		
22	Кожная пластика. Ремешок для часов.	Изготовление деталей из кожи. Сборка.	Презентация
23	Кожная пластика. Ремешок для часов.	Изготовление деталей из кожи. Сборка.	Презентация
24	Кожная пластика. Панно «Миниатюра с цветами».	Выбор кожи и ткани. Основные приемы работы. Разметка и раскрой. Драпировка.	Презентация
25	Кожная пластика. Панно «Миниатюра с цветами».	Выбор кожи и ткани. Основные приемы работы. Разметка и раскрой. Драпировка.	Презентация
26	Кожная пластика. Украшения по замыслу детей.	Изготовление деталей из кожи. Сборка.	Презентация
Морские пришельцы (работа с ракушками) – 6ч			
27	Морские пришельцы (работа с ракушками). Техника безопасности при работе с ракушками.	Изучение техники безопасности при работе с ракушками.	Презентация
28	Работа с ракушками, песком «Цветочные горшки».	Создание художественных образов из различных природных материалов (ракушек, песка, камешек).	Презентация
29	Работа с ракушками, песком «Жар-птица»	Создание художественных образов из различных природных материалов (ракушек, песка, камешек).	Презентация
30	Работа с ракушками, песком «Жар-птица»	Создание художественных образов из различных природных материалов (ракушек, песка, камешек).	Презентация
31	Работа с ракушками, песком «Мышка»	Создание художественных образов из различных природных материалов (ракушек, песка, камешек).	Презентация
32	Морские пришельцы. Работы по замыслу детей.	Комбинирование морских природных материалов. Техника работы с песком, галькой, ракушками. Знакомство с технологией росписи камней. Технология изготовления сувениров из нескольких расписных камней.	Презентация
Отчётная выставка-ярмарка работ школьников (2ч)			
33	Выставка работ учащихся	Проведение выставки-ярмарки.	Презентация
34	Выставка работ учащихся	Проведение выставки-ярмарки.	Презентация

5.Описание материально-технического и учебно-методического обеспечения рабочей программы.

Горский В.А. Примерные программы внеурочной деятельности М.: «Просвещение»,2011

6.Лист коррекции Рабочей программы

№ приказа директора школы на основе которого внесены изменения в рабочую	Вид коррекции (совмещение, использование резерва)	Номера и темы уроков, которые подверглись коррекции
--	---	---

программу		

Рабочая программа факультативного курса для 5-6 классов «Наглядная геометрия»

1. Содержание курса «Наглядная геометрия»

5-й класс

Введение

Первые шаги в геометрии. Измерительные и чертежные инструменты. Пространство и размерность. Параллелепипед. Трехмерное пространство. Двухмерное пространство. Одномерное пространство. Простейшие геометрические фигуры: прямая, луч, отрезок, многоугольник. Углы, их построение и измерение. Вертикальные углы. Биссектриса угла. Треугольник. Виды треугольников. Построение треугольников. Пирамида. Квадрат.

Фигуры на плоскости

Задачи со спичками. Задачи на разрезание и складывание фигур: “сложи квадрат”, “согни и отрежь”, “край в край”. Танграм. Пентамино. Гексамино. Конструирование из Т. Геометрия клетчатой бумаги – игры, головоломки. Паркетты.

Топологические опыты

Фигуры одним росчерком пера. Листы Мебиуса. Граф.

Фигуры в пространстве

Многогранники, их элементы. Куб, его свойство. Элементы куба. Фигурки из кубиков и их частей. Движение кубиков. Игры и головоломки с кубом, параллелепипедом. Оригами.

Измерение геометрических величин

Измерение длин, вычисление площадей и объемов. Развертки куба, параллелепипеда. Площадь поверхности. Объем куба, параллелепипеда

6-й класс

Симметрия. Взаимное расположение прямых на плоскости

Симметричные фигуры. Симметрия помогает решать задачи. Зеркальное отражение. Параллельность и перпендикулярность. Параллелограммы. Бордюры.

Многогранники

Правильные многогранники. Фигурки из кубиков и их частей. Геометрический тренинг. Окружность. Одно важное свойство окружности.

Точки на координатной плоскости

Координаты, координаты, координаты... Зашифрованная переписка. Лабиринты.

Замечательные кривые

Замечательные кривые. Кривые Дракона. Задачи, головоломки, игры. Геометрические

головоломки.

Планирование предусматривает параллельное изучение фигур на плоскости и в пространстве

Формируемые УУД

Личностные	<ul style="list-style-type: none">•ответственное отношение к учению;•готовность и способность обучающихся к саморазвитию и самообразованию на основе мотивации к обучению и познанию, к осознанному построению индивидуальной образовательной траектории с учетом устойчивых познавательных интересов;•целостное мировоззрение, соответствующее современному уровню развития науки и общества;•умение ясно, точно, грамотно излагать свои мысли в устной и письменной речи, понимать смысл поставленной задачи, выстраивать аргументацию, приводить примеры и контрпримеры;•критичность мышления, умение распознавать логически некорректные высказывания, отличать гипотезу от факта;•креативность мышления, инициатива, находчивость, активность при решении математических задач;•способность к эмоциональному (эстетическому) восприятию геометрических объектов, задач, решений, рассуждений
Метапредметные	<ul style="list-style-type: none">•умение самостоятельно ставить цели, выбирать пути решения учебных проблем;•умение самостоятельно планировать альтернативные пути достижения целей, осознанно выбирать наиболее эффективные способы решения учебных и познавательных задач;•умение видеть геометрическую задачу в контексте проблемной ситуации и в окружающей жизни;•умение находить в различных источниках информацию, необходимую для решения геометрических проблем, представлять ее в удобной форме (в виде таблицы, графика, схемы, рисунка, модели и др.); принимать решение в условиях неполной и избыточной информации;•умение выдвигать гипотезы при решении учебных задач и понимать необходимость их проверки
Предметные	<ul style="list-style-type: none">•представление о геометрии как науке из сферы человеческой деятельности, о ее значимости в жизни человека;•умение работать с математическим текстом (структурировать, извлекать необходимую информацию);•владение некоторыми основными понятиями геометрии, знакомство с простейшими плоскими и объемными геометрическими фигурами;

	<ul style="list-style-type: none"> • владение следующими практическими умениями: использовать геометрический язык для описания предметов окружающего мира; • выполнять чертежи, делать рисунки, схемы к условию задачи; измерять длины отрезков, величины углов, использовать формулы для вычисления периметров, площадей и объемов некоторых геометрических фигур.
--	---

2. Планируемые результаты освоения учебного курса «Наглядная геометрия»

Программа обеспечивает достижение следующих результатов освоения образовательной программы основного общего образования:

Личностные результаты отражают, в том числе в части:

- *Патриотического воспитания:*

проявлением интереса к прошлому и настоящему российской математики, ценностным отношением к достижениям российских математиков и российской математической школы, к использованию этих достижений в других науках и прикладных сферах.

- *Гражданского воспитания и нравственного воспитания детей на основе российских традиционных ценностей:*

готовностью к выполнению обязанностей гражданина и реализации его прав, представлением о математических основах функционирования различных структур, явлений, процедур гражданского общества (выборы, опросы и пр.); готовностью к обсуждению этических проблем, связанных с практическим применением достижений науки, осознанием важности морально-этических принципов в деятельности учёного.

- *Популяризации научных знаний среди детей (Ценности научного познания):*

ориентацией в деятельности на современную систему научных представлений об основных закономерностях развития человека, природы и общества, пониманием математической науки как сферы человеческой деятельности, этапов её развития и значимости для развития цивилизации; овладением языком математики и математической культурой как средством познания мира; овладением простейшими навыками исследовательской деятельности.

- *Физического воспитания и формирования культуры здоровья*

готовностью применять математические знания в интересах своего здоровья, ведения здорового образа жизни (здоровое питание, сбалансированный режим занятий и отдыха, регулярная физическая активность); сформированностью навыка рефлексии, признанием своего права на ошибку и такого же права другого человека.

- *Трудового воспитания и профессионального самоопределения*

установкой на активное участие в решении практических задач математической направленности, осознанием важности математического образования на протяжении всей жизни для успешной профессиональной деятельности и развитием необходимых умений; осознанным выбором и построением индивидуальной траектории образования и жизненных планов с учётом личных интересов и общественных потребностей.

- *Экологического воспитания*

ориентацией на применение математических знаний для решения задач в области сохранности окружающей среды, планирования поступков и оценки их возможных последствий для окружающей среды; осознанием глобального характера экологических проблем и путей их решения.

- *Эстетического воспитания:*

способностью к эмоциональному и эстетическому восприятию математических объектов, задач, решений, рассуждений; умению видеть математические закономерности в искусстве.

Личностными результатами изучения курса «Наглядная геометрия» являются следующие качества:

- независимость и критичность мышления;
- воля и настойчивость в достижении цели.

Средством достижения этих результатов является:

- система заданий учебников;
- представленная в учебниках в явном виде организация материала по принципу минимакса;
- использование совокупности технологий, ориентированных на развитие самостоятельности и критичности мышления: технология проблемного диалога, технология продуктивного чтения, технология оценивания.

Метапредметными результатами изучения курса «Наглядная геометрия» является формирование универсальных учебных действий (УУД).

Регулятивные УУД:

- самостоятельно *обнаруживать* и формулировать учебную проблему, определять цель учебной деятельности, выбирать тему проекта;
- *выдвигать* версии решения проблемы, осознавать (и интерпретировать в случае необходимости) конечный результат, выбирать средства достижения цели из предложенных, а также искать их самостоятельно;
- *составлять* (индивидуально или в группе) план решения проблемы (выполнения проекта);
- работая по плану, *сверять* свои действия с целью и, при необходимости, исправлять ошибки самостоятельно (в том числе и корректировать план);
- в диалоге с учителем *совершенствовать* самостоятельно выработанные критерии оценки.

Познавательные УУД:

- *анализировать, сравнивать, классифицировать и обобщать* факты и явления;
- *осуществлять* сравнение, сериацию и классификацию, самостоятельно выбирая основания и критерии для указанных логических операций; строить классификацию путём дихотомического деления (на основе отрицания);
- *строить* логически обоснованное рассуждение, включающее установление причинно-следственных связей;
- *создавать* геометрические модели;
- составлять тезисы, различные виды планов (простых, сложных и т.п.). Преобразовывать информацию из одного вида в другой (таблицу в текст, диаграмму и пр.);
- *вычитывать* все уровни текстовой информации.
- *уметь определять* возможные источники необходимых сведений, производить поиск информации, анализировать и оценивать её достоверность.
- понимая позицию другого человека, *различать* в его речи: мнение (точку зрения), доказательство (аргументы), факты; гипотезы, аксиомы, теории. Для этого самостоятельно использовать различные виды чтения (изучающее, просмотровое, ознакомительное, поисковое), приёмы слушания.
- самому *создавать* источники информации разного типа и для разных аудиторий, соблюдать информационную гигиену и правила информационной безопасности;
- *уметь использовать* компьютерные и коммуникационные технологии как инструмент для достижения своих целей. Уметь выбирать адекватные задаче инструментальные программно-аппаратные средства и сервисы.

Коммуникативные УУД:

- самостоятельно *организовывать* учебное взаимодействие в группе (определять общие цели, договариваться друг с другом и т.д.);
- отстаивая свою точку зрения, *приводить аргументы*, подтверждая их фактами;
- в дискуссии *уметь выдвинуть* контраргументы;
- учиться *критично относиться* к своему мнению, с достоинством *признавать* ошибочность своего мнения (если оно таково) и корректировать его;
- понимая позицию другого, *различать* в его речи: мнение (точку зрения), доказательство (аргументы), факты; гипотезы, аксиомы, теории;

– уметь взглянуть на ситуацию с иной позиции и договариваться с людьми иных позиций.

Средством формирования коммуникативных УУД служат технология проблемного диалога (побуждающий и подводящий диалог) и организация работы в малых группах, также использование на уроках элементов технологии продуктивного чтения.

Предметными результатами изучения курса «Наглядной геометрии» являются следующие умения.

5-й - 6-й классы

- осознать, что геометрические формы являются идеализированными образами реальных объектов
- усвоить первоначальные сведения о плоских фигурах, объемных телах, некоторых геометрических соотношениях
- научиться использовать геометрический язык для описания предметов окружающего мира
- усвоить практические навыки использования геометрических инструментов
- научиться решать простейшие задачи на построение, вычисление, доказательство
- уметь изображать фигуры на нелинованной бумаге
- распознавать на чертежах и моделях геометрические фигуры (отрезки, углы, треугольники, их частные виды, четырехугольники, окружность, ее элементы)
- уметь изображать геометрические чертежи согласно условию задачи
- овладеть практическими навыками использования геометрических инструментов для изображения фигур
- уметь решать несложные задачи на вычисление геометрических величин, применяя некоторые свойства фигур
- владеть алгоритмами простейших задач на построение
- овладеть основными приемами решения задач: наблюдение, конструирование, эксперимент
- уметь определять геометрическое тело по рисунку, узнавать его по развертке, видеть свойства конкретного геометрического тела

3. Тематическое планирование

5 класс				
Название раздела, количество часов	Основное содержание	Основные виды деятельности обучающихся	Деятельность учителя с учетом рабочей программы воспитания	Электронные (цифровые) образовательные ресурсы
Введение. 6ч §1. Первые шаги в геометрии.	История развития геометрии. Связь геометрии и действительности. Инструменты для построений и измерений в геометрии.	Измерять с помощью инструментов и сравнивать длины отрезков и величины углов. Строить отрезки заданной длины с помощью линейки и циркуля и углы заданной величины с помощью транспортира. Выразить одни единицы измерения длин через другие	установление доверительных отношений между учителем и учениками, способствующих позитивному восприятию учащимися требований и просьб учителя, привлечению их внимания к обсуждаемой на уроке информации, активизации их познавательной деятельности;	http://school-collection.edu.ru/catalog/rubr/b33a1431-1b0f-4794-b2a7-83cd3b9d7bca/104711/
§2. Пространство и размерность. Одномерное пространство.	Одномерное пространство (точки, отрезки, лучи), двумерное	Изображать геометрические фигуры плоские и пространственные,	установка на активное участие в решении	http://school-collection.edu.ru/catalog/rubr/b33a1431-1b0f-

Двухмерное пространство.	пространство (треугольник, квадрат, окружность), трехмерное пространство (прямоугольный параллелепипед, куб). Плоские и пространственные фигуры. Перспектива как средство изображения трехмерного пространства на плоскости. Четырехугольник, диагонали четырехугольника. Куб и пирамида, их изображения на плоскости	от руки и с использованием чертежных инструментов. Различать фигуры плоские и объемные.	практических задач математической направленности, осознание важности математического образования на протяжении всей жизни для успешной профессиональной деятельности и развитием необходимых умений; побуждение школьников соблюдать на уроке общепринятые нормы поведения; привлечение внимания школьников к ценностному аспекту изучаемых на уроках явлений; организация работы учеников с получаемой на уроке социально – значимой информацией- инициирование ее обсуждения, высказывания учащимися своего мнения по ее поводу, выработки своего к ней отношения;	4794-b2a7-83cd3b9d7bca/104711/
§2. Пространство и размеренность. Мир трех измерений. Перспектива.		Уметь схематично изображать геометрические фигуры и объемные тела, конфигурации некоторых из них. Уметь передавать графически «выпуклости» и «вогнутости» на бумаге		
§3. Простейшие геометрические фигуры.	Геометрические понятия: точка, прямая, отрезок, луч, угол, плоскость	Распознавать, называть и строить геометрические фигуры (точку, прямую, отрезок, луч, угол), виды углов (острый, прямой, тупой, развернутый), вертикальные углы и смежные углы. Строить биссектрису на глаз и с помощью транспортира		http://school-collection.edu.ru/catalog/rubr/b33a1431-1b0f-4794-b2a7-83cd3b9d7bca/104711/
§3. Простейшие геометрические фигуры. Углы. Построение и измерение углов.	Виды углов: острый, прямой, тупой, развернутый. Измерение углов с помощью транспортира. Биссектриса угла.			http://school-collection.edu.ru/catalog/rubr/b33a1431-1b0f-4794-b2a7-83cd3b9d7bca/104711/
§3. Построение и измерение углов. Биссектриса угла.				http://school-collection.edu.ru/catalog/rubr/b33a1431-1b0f-4794-b2a7-83cd3b9d7bca/104711/
§3. Угол, биссектриса угла. Вертикальные углы, их свойства.	Вертикальные и смежные углы. Диагональ квадрата.		овладение языком математики и математической культурой как средством познания мира; овладение простейшими навыками исследовательской деятельности;	
Фигуры на плоскости. 8ч §4. Конструирование из Т.	Конструирование на плоскости и в пространстве, а также на клетчатой бумаге из частей	Моделировать геометрические фигуры, используя бумагу	применение на уроках групповой	http://school-collection.edu.ru/catalog/rubr/b33a1431-1b0f-4794-b2a7-83cd3b9d7bca/104711/

Практическая работа.	буквы Т		работы или работы в парах, которые учат школьников командной работе и взаимодействию с другими детьми; включение в урок игровых процедур, которые помогают поддержать мотивацию детей к получению знаний	83cd3b9d7bca/104711/
Фигуры в пространстве. 10ч §5. Куб. Понятие грани, ребра, вершины, диагональ куба. Изображение куба.	Многогранники. Вершины, ребра, грани многогранника. Куб: вершины, ребра, грани, диагональ, противоположные вершины. Развертка куба	Распознавать и называть куб и его элементы (вершины, ребра, грани, диагонали). Распознавать куб по его развертке. Изготавливать куб из развертки. Приводить примеры предметов из окружающего мира, имеющих форму куба		http://school-collection.edu.ru/catalog/rubr/b33a1431-1b0f-4794-b2a7-83cd3b9d7bca/104711/
Куб и его свойства. Развертка куба.				
§6. Задачи на разрезание и складывание фигур. Творческие работы. Практическая работа.	Равенство фигур при наложении. Способы разрезания квадрата на равные части. Разрезание многоугольников на равные части. Игра «Пентамино».	Изображать равные фигуры и обосновывать их равенство. Конструировать заданные фигуры из плоских геометрических		http://school-collection.edu.ru/catalog/rubr/b33a1431-1b0f-4794-b2a7-83cd3b9d7bca/104711/
§6. Задачи на разрезание и складывание фигур. Пентамино. Практическая работа.	Конструирование многоугольников.			http://school-collection.edu.ru/catalog/rubr/b33a1431-1b0f-4794-b2a7-83cd3b9d7bca/104711/
§7. Треугольник. Виды треугольников: разносторонний, равнобедренный, равносторонний.	Многоугольник. Треугольник: вершины, стороны, углы. Виды треугольников (разносторонний, равнобедренный, равносторонний, остроугольный, прямоугольный, тупоугольный). Пирамида. Правильная треугольная пирамида (тетраэдр). Развертка пирамиды. Построение треугольников (по двум сторонам и углу между ними, по стороне и двум углам, по трем сторонам) с помощью	Распознавать на чертежах и изображать разносторонний, остроугольный, тупоугольный, равнобедренный, равносторонний, разносторонний треугольники. Распознавать и называть пирамиду и его элементы (вершины, ребра, грани). Распознавать пирамиду по ее развертке. Изготавливать ее из развертки. Приводить примеры предметов из окружающего мира, имеющих форму пирамиды.		http://school-collection.edu.ru/catalog/rubr/b33a1431-1b0f-4794-b2a7-83cd3b9d7bca/104711/
§7. Треугольник. Виды треугольников: остроугольный, прямоугольный, тупоугольный. Флексагон.				
§7. Построение треугольников по двум сторонам и углу между ними. Треугольник Пепроуза.				

	транспортира, циркуля и линейки	Строить треугольник (по двум сторонам и углу между ними, по стороне и двум углам, по трём сторонам) с помощью транспортира, циркуля и линейки	
§7. Построение треугольников по стороне и двум прилежащим к ней углам, по трем сторонам. Практическая работа.	Способы построения треугольника по трем элементам. Развитие навыков работы с чертежными инструментами.		
§8. Правильные многогранники	Тетраэдр, куб, октаэдр, додекаэдр, икосаэдр. Формула Эйлера. Развертки правильных многогранников	Различать и называть правильные многогранники. Вычислять по формуле Эйлера. Изготавливать некоторые правильные многогранники из их разверток	http://school-collection.edu.ru/catalog/rubr/b33a1431-1b0f-4794-b2a7-83cd3b9d7bca/104711/
§8. Правильные многогранники. Додекаэдр, икосаэдр. Развертки фигур. Практическая работа.			
§9. Геометрические головоломки. Танграм.	Игра «Танграм». Составление заданных многоугольников из ограниченного числа фигур	Конструировать заданные фигуры из плоских геометрических фигур	http://school-collection.edu.ru/catalog/rubr/b33a1431-1b0f-4794-b2a7-83cd3b9d7bca/104711/
§9. Геометрические головоломки. Стомахион.			
Измерение геометрических величин. 4ч §10. Измерение длины. Исторические сведения. Старинные русские меры длины.	Единицы измерения длины. Старинные единицы измерения. Эталон измерения длины — метр. Единицы измерения приборов. Точность измерения	Измерять длину отрезка линейкой. Выразить одни единицы измерения длин через другие. Находить точность измерения приборов. Измерять длины кривых линий	http://school-collection.edu.ru/catalog/rubr/b33a1431-1b0f-4794-b2a7-83cd3b9d7bca/104711/
§10. Измерение длины. Единицы длины. Практическая работа.			овладение языком математики и математической культурой как средством познания мира; овладение простейшими
§11. Измерение площади.	Единицы измерения	Находить приближенные	

Единицы площади.	площади. Измерение площади фигуры с избытком и с недостатком. Приближенное нахождение площади. Палетка. Единицы измерения площади и объема	значения площади, измерять площади фигур с избытком и недостатком; использовать разные единицы площади и объема	<p>навыками исследовательской деятельности;</p> <p>применение на уроках групповой работы или работы в парах, которые учат школьников командной работе и взаимодействию с другими детьми;</p> <p>включение в урок игровых процедур, которые помогают мотивацию детей к получению знаний</p>	
§11. Измерение объема. Единицы объема.				http://school-collection.edu.ru/catalog/rubr/b33a1431-1b0f-4794-b2a7-83cd3b9d7bca/104711/
§12. Вычисление длины и площади. Понятие равносоставленных и равновеликих фигур. Практическая работа.	Нахождение площади фигуры с помощью палетки, объема тела с помощью единичных кубиков. Равносоставленные и равновеликие фигуры. Площадь прямоугольника.	Вычислять площади прямоугольника и квадрата, используя формулы. Вычислять объем куба и прямоугольного параллелепипеда по формулам. Выразить одни единицы площади и объема через другие		
§12. Вычисление объема. Практическая работа.	Объем прямоугольного параллелепипеда	Вычислять объем куба и прямоугольного параллелепипеда по формулам. Выразить одни единицы объема через другие		
§13. Окружность. Радиус, диаметр, центр окружности. Построение окружности.	Окружность и круг: центр, радиус, диаметр. Правильный многоугольник, вписанный в окружность	Распознавать на чертежах и называть окружность и ее элементы (центр, радиус, диаметр). Изображать окружность. Распознавать правильный многоугольник, вписанный в окружность. Строить правильные многоугольники с помощью циркуля и транспортира. Способы деления окружности на части. Строить правильный треугольник, шестиугольник, квадрат, вписанный в		http://school-collection.edu.ru/catalog/rubr/b33a1431-1b0f-4794-b2a7-83cd3b9d7bca/104711/
§13. Окружность. Деление окружности на части. Архитектурный орнамент Древнего Востока. Из истории зодчества Древней Руси.				

		окружность.	
§14. Геометрический тренинг. Развитие “геометрического зрения”. Решение занимательных геометрических задач.	Занимательные задачи на подсчет геометрических фигур в различных плоских конфигурациях	Распознавать геометрические фигуры в сложных конфигурациях. Вычленять из чертежа отдельные элементы	http://school-collection.edu.ru/catalog/rubr/b33a1431-1b0f-4794-b2a7-83cd3b9d7bca/104711/
Топологические опыты 6ч §15. Топологические опыты. Лист Мебиуса. Опыты с листом Мебиуса.	Лист Мебиуса. Опыты с листом Мебиуса. Вычерчивание геометрических фигур одним росчерком. Граф, узлы графа. Возможность построения графа одним росчерком	Строить геометрические фигуры от руки. Исследовать и описывать свойства фигур, используя эксперимент, наблюдение, измерение и моделирование. Рисовать графы, соответствующие задаче	http://school-collection.edu.ru/catalog/rubr/b33a1431-1b0f-4794-b2a7-83cd3b9d7bca/104711/
§15. Топологические опыты. Задачи на вычерчивание фигур одним росчерком. Практическая работа.			http://school-collection.edu.ru/catalog/rubr/b33a1431-1b0f-4794-b2a7-83cd3b9d7bca/104711/
§16. Задачи со спичками	Занимательные задачи на составление геометрических фигур из спичек. Трансформация фигур при перекладывании спичек	Конструировать фигуры из спичек. Исследовать и описывать свойства фигур, используя эксперимент, наблюдение, измерение и моделирование	
§17. Зашифрованная переписка	Поворот. Шифровка с помощью 64-клеточного квадрата	Рисовать фигуру, полученную при повороте на заданный угол в заданном направлении	
§18. Задачи, головоломки, игры	Деление фигуры на части. Игры со спичками, с многогранниками. Проекция многогранников	Исследовать и описывать свойства фигур, используя эксперимент, наблюдение, измерение и моделирование	
Зачетный урок			

6 класс				
Название раздела, количество часов	Основное содержание	Основные виды деятельности обучающихся	Деятельность учителя с учетом рабочей программы воспитания	Электронные (цифровые) образовательные ресурсы
<p>Многогранники. 9ч §19. Фигурки из кубиков и их частей</p>	<p>Метод трех проекций пространственных тел. Составление куба из многогранников. Сечения куба</p>	<p>Конструировать тела из кубиков. Рассматривать простейшие сечения пространственных фигур, получаемые путем предметного моделирования, определять их вид. Соотносить пространственные фигуры с их проекциями на плоскость</p>	<p>установление доверительных отношений между учителем и учениками, способствующих позитивному восприятию учащимися требований и просьб учителя, привлечению их внимания к обсуждаемой на уроке информации, активизации их познавательной деятельности; установка на активное участие в решении практических задач математической направленности, осознание важности математического образования на протяжении всей жизни для успешной профессиональной деятельности и развитием необходимых умений; побуждение школьников соблюдать на уроке общепринятые нормы поведения; привлечение внимания школьников к ценностному аспекту изучаемых на уроках явлений; организация работы</p>	<p>http://school-collection.edu.ru/catalog/rubr/b33a1431-1b0f-4794-b2a7-83cd3b9d7bca/104711/</p>
<p>§19. Фигурки из кубиков и их частей. Метод трех проекций</p>				
<p>Симметрия. Взаимное расположение прямых на плоскости. 9ч §20. Параллельность и перпендикулярность. Проведение параллельных прямых, перпендикуляра к прямой.</p>	<p>Параллельные и перпендикулярные прямые на плоскости и в пространстве. Построение параллельных и перпендикулярных прямых с помощью линейки и чертежного угольника. Построение прямой, параллельной и перпендикулярной данной, с помощью циркуля и линейки. Параллельные, перпендикулярные и скрещивающиеся ребра куба. Скрещивающ</p>	<p>Распознавать взаимное расположение прямых (пересекающихся, параллельных, перпендикулярных) в пространстве. Приводить примеры расположения прямых на кубе. Строить параллельные и перпендикулярные прямые с помощью циркуля и линейки</p>	<p>активизации их познавательной деятельности; установка на активное участие в решении практических задач математической направленности, осознание важности математического образования на протяжении всей жизни для успешной профессиональной деятельности и развитием необходимых умений; побуждение школьников соблюдать на уроке общепринятые нормы поведения; привлечение внимания школьников к ценностному аспекту изучаемых на уроках явлений; организация работы</p>	<p>http://school-collection.edu.ru/catalog/rubr/b33a1431-1b0f-4794-b2a7-83cd3b9d7bca/104711/</p>
<p>§20. Параллельность и перпендикулярность. Пересекающиеся, скрещивающиеся прямые.</p>				
<p>§20. Параллельность и перпендикулярность. Пересекающиеся, скрещивающиеся прямые.</p>				

	и еся прямые		учеников с	
§21. Параллелограммы (Квадрат, прямоугольник). Свойства квадрата, прямоугольника.	Параллелограмм, ромб, прямоугольник. Некоторые свойства параллелограмма.	Моделирование параллельных и перпендикулярных прямых с помощью листа бумаги. Исследовать и описывать свойства ромба, квадрата и прямоугольника, используя эксперимент, наблюдение, измерение и моделирование	получаемой на уроке социально – значимой информацией-иницирование ее обсуждения, высказывания учащимися своего мнения по ее поводу, выработки своего к ней отношения;	
§21. Параллелограммы (ромб). Свойства ромба.	Получение параллельных и перпендикулярных прямых с помощью перегибания листа. Свойства квадрата и прямоугольника, полученные перегибанием листа. Золотое сечение		овладение языком математики и математической культурой как средством познания мира; овладение простейшими навыками исследовательской деятельности;	http://school-collection.edu.ru/catalog/rubr/b33a1431-1b0f-4794-b2a7-83cd3b9d7bca/104711/
§21. Параллелограммы. Опыты с листом. Золотой прямоугольник. Золотое сечение			применение на уроках групповой работы или работы в парах, которые учат школьников командной работе и взаимодействию с другими детьми;	
Точки на координатной плоскости. 5ч §22. Координаты, координаты, координаты... Прямоугольные и полярные на плоскости. Игра «Морской бой»	Определение местонахождения объектов на географической карте. Определение положения корабля в игре «Морской бой».	Находить координаты точки и строить точку по ее координатам на плоскости	включение в урок игровых процедур, которые помогают поддержать мотивацию детей к получению знаний	http://school-collection.edu.ru/catalog/rubr/b33a1431-1b0f-4794-b2a7-83cd3b9d7bca/104711/
§22. Координаты, координаты, координаты... Координаты в пространстве.	Координатная плоскость. Координаты точки на плоскости.			
§22. Координаты, координаты, координаты... Игра “Остров сокровищ”.	Полярные координаты: угол и расстояние. Декартова система координат в пространстве			
§23. Оригами – искусство складывания из бумаги. Изготовление оригами.	Складывание фигур из бумаги по схеме	Конструировать заданные объекты из бумаги. Работать по предписанию, читать чертежи и схемы		http://school-collection.edu.ru/catalog/rubr/b33a1431-1b0f-4794-b2a7-83cd3b9d7bca/104711/
§23. Оригами – искусство	Складывание фигур из	Конструировать заданные объекты из		

складывания из бумаги. Изготовление оригами.	бумаги по схеме	бумаги. Работать по предписанию, читать чертежи и схемы		
Замечательные кривые. 11ч §24. Замечательные кривые. Эллипс, гиперболола, парабола	Конические сечения конуса: эллипс, окружность, гиперболола, парабола. Спираль Архимеда. Синусоида. Кардиоида. Циклоида. Гипоциклоид а	Строить замечательные кривые (эллипс, окружность, гиперболола, парабола, спираль Архимеда, синусоиду, кардиоиду, циклоиду и др.) от руки с помощью вспомогательных средств		http://school-collection.edu.ru/catalog/rubr/b33a1431-1b0f-4794-b2a7-83cd3b9d7bca/104711/
§24. Замечательные кривые. Спираль Архимеда, синусоида, кардиоида, циклоида, гипоциклоиды.			установка на активное участие в решении практических задач математической направленности, осознание важности математического образования на протяжении всей жизни для успешной профессиональной деятельности и развитием необходимых умений; побуждение школьников соблюдать на уроке общепринятые нормы поведения; привлечение внимания школьников к ценностному аспекту изучаемых на уроках явлений; организация работы учеников с получаемой на уроке социально – значимой информацией- инициирование ее обсуждения, высказывания учащимися своего мнения по ее поводу, выработки своего к ней отношения; овладение языком	
§25. Кривые Дракона	Правила получения кривых Дракона	Осуществлять поворот фигуры на заданный угол в заданном направлении, рисовать от руки и по предписаниям		
§26. Лабиринты. Нить Ариадны. Метод проб и ошибок.	Истории лабиринтов. Способы решений задач с лабиринтами: метод проб и ошибок, метод зачеркивания тупиков, правило одной руки	Решать задачи с помощью методов: проб и ошибок, зачеркивания тупиков и правила одной руки. Применять методы прохождения лабиринтов		http://school-collection.edu.ru/catalog/rubr/b33a1431-1b0f-4794-b2a7-83cd3b9d7bca/104711/
§26. Лабиринты. Метод зачеркивания тупиков. Правило одной руки.				
§27. Геометрия клетчатой бумаги	Построения перпендикуляра к отрезку с помощью линейки. Построение окружности на клетчатой бумаге. Построение прямоугольного треугольника и квадрата по заданной	Применять свойства фигур при решении задач на клетчатой бумаге. Строить фигуры на клетчатой бумаге с учетом их свойств. Использовать клетчатую бумагу как палетку		http://school-collection.edu.ru/catalog/rubr/b33a1431-1b0f-4794-b2a7-83cd3b9d7bca/104711/
§27. Геометрия клетчатой бумаги				

	площади		математики и математической культурой как средством познания мира; овладение простейшими навыками исследовательской деятельности;	
§28. Зеркальное отражение	Получение изображений при зеркальном отражении от одного и нескольких зеркал	Наблюдать за изменением объекта при зеркальном отображении. Строить объекты при зеркальном отображении	применение на уроках групповой работы или работы в парах, которые учат школьников командной работе и взаимодействию с другими детьми;	
§29. Симметрия, ее виды. Осевая симметрия. Симметричные фигуры.	Осевая симметрия. Зеркальная симметрия как частный случай осевой. Центральная симметрия. Использование кальки для получения центральных симметричных фигур	Находить в окружающем мире плоские и пространственные симметричные фигуры. Строить центрально симметричные фигуры с помощью кальки. Определять на глаз число осей симметрии фигур.	включение в урок игровых процедур, которые помогают поддержать мотивацию детей к получению знаний	
§29. Симметрия, ее виды. Центральная симметрия.				
§30. Бордюры	Бордюры — линейные орнаменты. Получение симметричных фигур: трафареты, орнаменты, бордюры. Применение параллельного переноса, зеркальной симметрии (с вертикальной и горизонтальной осями), поворота и центральной симметрии	Конструировать бордюры, изображая их от руки и с помощью инструментов. Применять геометрические преобразования для построения бордюров		
§30. Бордюры. Трафареты. Творческие работы.				http://school-collection.edu.ru/catalog/rubr/b33a1431-1b0f-4794-b2a7-83cd3b9d7bca/104711/
§31. Орнаменты. Паркет.	Плоские орнаменты — паркет.	Конструировать орнаменты, изображая их от руки и с помощью инструментов.		
§31. Орнаменты. Паркет. Творческие работы.	Выделение ячейки орнамента. Построение орнаментов и паркетов	использовать геометрические преобразования для составления паркета		http://school-collection.edu.ru/catalog/rubr/b33a1431-1b0f-4794-b2a7-83cd3b9d7bca/104711/
§32. Симметрия помогает решать задачи	Построение фигур при осевой	Строить фигуры при осевой симметрии, строить рисунок к		

	<p>симметрии. Расстояние от точки до прямой. Свойство касательной к окружности</p>	<p>задаче, выполнять дополнительные построения</p>	
<p>§33. Одно важное свойство окружности. Вписанный в окружность угол, опирающийся на диаметр.</p>	<p>Вписанный прямоугольный треугольник. Вписанный и центральный угол</p>	<p>Решать задачи на нахождение длины отрезка, периметра многоугольника, градусной меры угла, площади прямоугольника и объема куба</p>	
<p>§33. Одно важное свойство окружности. Вписанный в окружность угол, опирающийся на диаметр.</p>			<p>http://school-collection.edu.ru/catalog/rubr/b33a1431-1b0f-4794-b2a7-83cd3b9d7bca/104711/</p>
<p>§33. Одно важное свойство окружности</p>			
<p>§34. Задачи, головоломки, игры</p>	<p>Задачи, головоломки, игры</p>	<p>Выделять в условии задачи данные, необходимые для решения задачи, строить логическую цепочку рассуждений, сопоставлять полученный результат с условием задачи</p>	
<p>§34. Задачи, головоломки, игры</p>			
<p>§34. Задачи, головоломки, игры</p>			
<p>Итоги года: творческий отчёт.</p>			

ПРИЛОЖЕНИЕ 2 КРИТЕРИИ ОЦЕНИВАНИЯ ПО УЧЕБНЫМ ПРЕДМЕТАМ

Критерии оценивания работ по учебному предмету «Русский язык»

Нормы оценки знаний, умений и навыков учащихся по русскому языку

«Нормы оценки...» призваны обеспечить одинаковые требования к знаниям, умениям и навыкам учащихся

по русскому языку. В них устанавливаются:

- 1) единые критерии оценки различных сторон владения устной и письменной формами русского языка (критерии оценки орфографической и пунктуационной грамотности, языкового оформления связного высказывания, содержания высказывания);
- 2) единые нормативы оценки знаний, умений и навыков;
- 3) объем различных видов контрольных работ;
- 4) количество отметок за различные виды контрольных работ.

Ученикам предъявляются требования только к таким умениям и навыкам, над которыми они работали или работают к моменту проверки. На уроках русского языка проверяются:

- 1) знание полученных сведений о языке;
- 2) орфографические и пунктуационные навыки;
- 3) речевые умения.

Оценка устных ответов учащихся

Устный опрос является одним из основных способов учета знаний учащихся по русскому языку. Развернутый ответ ученика должен представлять собой связное, логически последовательное сообщение на определенную тему, показывать его умение применять определения, правила в конкретных случаях.

При оценке ответа ученика надо руководствоваться следующими критериями:

- 1) полнота и правильность ответа;
- 2) степень осознанности, понимания изученного;
- 3) языковое оформление ответа.

Оценка «5» ставится, если ученик: 1) полно излагает изученный материал, дает правильное определение языковых понятий; 2) обнаруживает понимание материала, может обосновать свои суждения, применить знания на практике, привести необходимые примеры не только по учебнику, но и самостоятельно составленные; 3) излагает материал последовательно и правильно с точки зрения норм литературного языка.

Оценка «4» ставится, если ученик дает ответ, удовлетворяющий тем же требованиям, что и для оценки «5», но допускает 1-2 ошибки, которые сам же исправляет, и 1-2 недочета в последовательности и языковом оформлении излагаемого.

Оценка «3» ставится, если ученик обнаруживает знание и понимание основных положений данной темы, но: 1) излагает материал неполно и допускает неточности в определении понятий или формулировке правил; 2) не умеет достаточно глубоко и доказательно обосновать свои суждения и привести свои примеры; 3) излагает материал непоследовательно и допускает ошибки в языковом оформлении излагаемого.

Оценка «2» ставится, если ученик обнаруживает незнание большей части соответствующего раздела изучаемого материала, допускает ошибки в формулировке определений и правил, искажающие их смысл, беспорядочно и неуверенно излагает материал. Оценка «2» отмечает такие недостатки в подготовке ученика, которые являются серьезным препятствием к успешному овладению последующим материалом.

Оценка «1» ставится, если ученик обнаруживает полное незнание или непонимание материала.

Оценка («5», «4», «3») может ставиться не только за единовременный ответ (когда на проверку подготовки ученика отводится определенное время), но и за рассредоточенный во времени, то есть за сумму ответов, данных учеником на протяжении урока (выводится поурочный балл), при условии, если в процессе урока не только заслушивались ответы учащегося, но и осуществлялась проверка его умения применять знания на практике.

Оценка диктантов

Диктант – одна из основных форм проверки орфографической и пунктуационной грамотности.

Для диктантов целесообразно использовать связные тексты, которые должны отвечать нормам современного литературного языка, быть доступными по содержанию учащимся данного класса.

Объем диктанта устанавливается: для 5 класса – 90-100 слов, для 6 класса – 100-110, для 7 – 110-120, для 8 – 120-150, для 9 – 150-170 слов. (При подсчете слов учитываются как самостоятельные, так и служебные слова.)

Контрольный словарный диктант проверяет усвоение слов с непроверяемыми и труднопроверяемыми орфограммами. Он может состоять из следующего количества слов: для 5 класса – 15-20, для 6 класса – 20-25 слов, для 7 класса – 25-30, для 8 класса – 30-35, для 9 класса – 35-40 слов.

Диктант, имеющий целью проверку подготовки учащихся по определенной теме, должен включать основные орфограммы или пунктограммы этой темы, а также обеспечивать выявление прочности ранее приобретенных навыков. Итоговые диктанты, проводимые в конце четверти и года, проверяют подготовку учащихся, как правило, по всем изученным темам.

Для контрольных диктантов следует подбирать такие тексты, в которых изучаемые в данной теме

орфограммы и пунктограммы были бы представлены не менее 2-3 случаями. Из изученных ранее орфограмм и пунктограмм включаются основные: они должны быть представлены 1-3 случаями. В целом количество проверяемых орфограмм не должно превышать в 5 классе -12 различных орфограмм и 2-3 пунктограммы, в 6 классе -16 различных орфограмм и 3-4 пунктограммы, в 7 классе -20 различных орфограмм и 4-5 пунктограмм, в 8 классе -24 различных орфограмм и 10 пунктограмм, в 9 классе -24 различных орфограмм и 15 пунктограмм.

В текст контрольных диктантов могут включаться только те вновь изученные орфограммы, которые в достаточной мере закреплялись (не менее чем на 2-3 предыдущих уроках).

В диктантах должно быть в 5 классе – не более 5 слов, в 6-7 классах – не более 7 слов, в 8-9 классах – не более 10 различных слов с непроверяемыми и труднопроверяемыми написаниями, правописанию которых ученики специально обучались.

До конца первой четверти (а в 5 классе – до конца первого полугодия) сохраняется объем текста, рекомендованный для предыдущего класса.

При оценке диктанта исправляются, но не учитываются орфографические и пунктуационные ошибки:

1. В переносе слов;
2. На правила, которые не включены в школьную программу;
3. На еще не изученные правила;
4. В словах с непроверяемыми написаниями, над которыми не проводилась специальная работа;
5. В передаче авторской пунктуации.

Исправляются, но не учитываются описки, неправильные написания, искажающие звуковой облик слова, например: «рапотает» (вместо работает), «дулло» (вместо душло), «мемля» (вместо земля).

При оценке диктантов важно также учитывать характер ошибки. Среди ошибок следует выделять негрубые, то есть не имеющие существенного значения для характеристики грамотности. При подсчете ошибок две негрубые считаются за одну. К негрубым относятся ошибки:

1. В исключениях из правил;
2. В написании большой буквы в составных собственных наименованиях;
3. В случаях слитного и раздельного написания приставок в наречиях, образованных от существительных с предлогами, правописание которых не регулируется правилами;
4. В случаях раздельного и слитного написания «не» с прилагательными и причастиями, выступающими в роли сказуемого;
5. В написании *ы* и *и* после приставок;
6. В случаях трудного различия *не* и *ни* (Куда он только не обращался! Куда он ни обращался, никто не мог дать ему ответ. Никто иной не ...; не кто иной как; ничто иное не...; не что иное как и др.);
7. В собственных именах нерусского происхождения;
8. В случаях, когда вместо одного знака препинания поставлен другой;
9. В пропуске одного из сочетающихся знаков препинания или в нарушении их последовательности.

Необходимо учитывать также повторяемость и однотипность ошибок. Если ошибка повторяется в одном и том же слове или в корне однокоренных слов, то она считается за одну ошибку.

Однотипными считаются ошибки на одно правило, если условия выбора правильного написания заключены в грамматических (в армии, в роще; колют, борются) в фонетических (пирожок, сверчок) особенностях данного слова.

Не считаются однотипными ошибками на такое правило, в котором для выяснения правильного написания одного слова требуется подобрать другое (опорное) слово или его форму (вода – воды, рот – ротик, грустный – грустить, резкий – резок).

Первые три однотипные ошибки считаются за одну ошибку, каждая следующая подобная ошибка учитывается как самостоятельная.

Примечание. Если в одном непроверяемом слове допущены 2 и более ошибок, то все они считаются за одну ошибку.

При наличии в контрольном диктанте более 5 поправок (исправление неверного написания на верное) оценка снижается на 1 балл. Отличная оценка не выставляется при наличии 3-х и более исправлений.

Диктант оценивается одной отметкой.

Оценка «5» выставляется за безошибочную работу, а также при наличии в ней одной негрубой орфографической или одной негрубой пунктуационной ошибки.

Оценка «4» выставляется при наличии в диктанте двух орфографических и двух пунктуационных ошибок, или 1 орфографической и 3-х пунктуационных ошибок или 4-х пунктуационных ошибок при отсутствии орфографических ошибок. Оценка «4» может выставляться при 3-х орфографических ошибках, если среди них есть однотипные.

Оценка «3» выставляется за диктант, в котором допущены 4 орфографические и 4 пунктуационные

ошибки или 3 орфографические и 5 пунктуационных ошибок или 7 пунктуационных ошибок при отсутствии орфографических ошибок. В 4 классе допускается выставление оценки «3» за диктант при 5 орфографических и 4-х пунктуационных ошибках. Оценка «3» может быть поставлена также при наличии 6 орфографических и 6 пунктуационных ошибок, если среди тех и других имеются однотипные и негрубые ошибки.

Оценка «2» выставляется за диктант, в котором допущено до 7 орфографических и 7 пунктуационных ошибок, или 6 орфографических и 8 пунктуационных ошибок, или 5 орфографических и 9 пунктуационных ошибок, или 8 орфографических и 6 пунктуационных ошибок.

При большем количестве ошибок диктант оценивается баллом «1».

При некоторой вариативности количества ошибок, учитываемых при выставлении оценки за диктант, следует принимать во внимание предел, превышение которого не позволяет выставлять данную оценку. Таким пределом является для оценки «4» 2 орфографические ошибки, для оценки «3» - 4 орфографические ошибки (для 5 класса – 5 орфографических ошибок), для оценки «2» - 7 орфографических ошибок.

В комплексной контрольной работе, состоящей из диктанта и дополнительного (фонетического, лексического, орфографического, грамматического) задания, выставляются 2 оценки за каждый вид работы.

При оценке выполнения дополнительных заданий рекомендуется руководствоваться следующим:

Оценка «5» ставится, если ученик выполнил все задания верно.

Оценка «4» ставится, если ученик выполнил правильно не менее $\frac{3}{4}$ задания.

Оценка «3» ставится за работу, в которой правильно выполнено не менее половины заданий.

Оценка «2» ставится за работу, в которой не выполнено более половины заданий.

Примечание. Орфографические и пунктуационные ошибки, допущенные при выполнении дополнительных заданий, учитываются при выведении оценки за диктант.

При оценке контрольного словарного диктанта рекомендуется руководствоваться следующим:

Оценка «5» ставится за диктант, в котором нет ошибок.

Оценка «4» ставится за диктант, в котором ученик допустил 1-2 ошибки.

Оценка «3» ставится за диктант, в котором допущено 3-4 ошибки.

Оценка «2» ставится за диктант, в котором допущено до 7 ошибок.

Оценка сочинений и изложений

Сочинения и изложения – основные формы проверки умения правильно и последовательно излагать мысли, уровня речевой подготовки учащихся.

Сочинения и изложения в 4-8 классах проводятся в соответствии с требованиями раздела программы

Примерный объем текста для подробного изложения: в 5 классе – 100-150 слов, в 6 классе – 150-200 слов, в 7 классе – 200-250, в 8 классе – 250-350, в 9 классе – 350-450 слов.

Объем текстов итоговых контрольных подробных изложений в 8 и 9 классов может быть увеличен на 50 слов в связи с тем, что на таких уроках не проводится подготовительная работа.

Рекомендуется следующий примерный объем классных сочинений: в 5 классе – 0,5 – 1,0 страницы, в 6 классе – 1,0 – 1,5, в 7 классе – 1,5 – 2,0, в 8 классе – 2,0 – 3,0, в 9 классе – 3,0 – 4,0. Экзаменационное сочинение – 3-5 листов, медальная работа – 4-5 листов.

С помощью сочинений и изложений проверяются: 1) умение раскрывать тему; 2) умение использовать языковые средства в соответствии со стилем, темой и задачей высказывания; 3) соблюдение языковых норм и правил правописания.

Любое сочинение и изложение оценивается двумя отметками: первая ставится за содержание и речевое оформление, вторая – за грамотность, т.е. за соблюдение орфографических, пунктуационных и языковых норм. Обе оценки считаются оценками по русскому языку, за исключением случаев, когда проводится работа, проверяющая знания учащихся по литературе. В этом случае первая оценка (за содержание и речь) считается оценкой по литературе.

Содержание сочинения и изложения оценивается по следующим критериям:

соответствие работы ученика теме и основной мысли;

полнота раскрытия темы;

правильность фактического материала;

последовательность изложения.

При оценке речевого оформления сочинений и изложений учитывается:

Разнообразие словаря и грамматического строя речи;

Стилевое единство и выразительность речи;

Число речевых недочетов.

Грамотность оценивается по числу допущенных учеником ошибок – орфографических, пунктуационных и грамматических. Примечание

1. При оценке сочинения необходимо учитывать
2. самостоятельность, оригинальность замысла ученического сочинения, уровень его композиционного и речевого оформления. Наличие оригинального замысла, его хорошая реализация позволяют повысить первую оценку за сочинение на один балл.
3. Если объем сочинения в полтора – два раза больше указанного в настоящих нормах, то при оценке работы следует исходить из нормативов, увеличенных для отметки «4» на одну, а для отметки «3» на две единицы. Например, при оценке грамотности «4» ставится при 3 орфографических, 2 пунктуационных и 2 грамматических ошибках или при соотношениях: 2 – 3 – 2, 2 – 2 – 3; «3» ставится при соотношениях: 6 – 4 – 4, 4 – 6 – 4, 4 – 4 – 6. При выставлении оценки «5» превышение объема сочинения не принимается во внимание.
4. Первая оценка (за содержание и речь) не может быть положительной, если не раскрыта тема высказывания, хотя по остальным показателям оно написано удовлетворительно.
5. На оценку сочинения и изложения распространяются положения об однотипных и негрубых ошибках, а также о сделанных учеником исправлениях, приведенные в разделе «Оценка диктантов».

Ошибки и недочеты в сочинениях и изложениях

Следует различать понятия «ошибка» и «недочет». Ошибка – это нарушение требований к правильности речи, нарушение норм литературного языка. О ней мы говорим «так сказать нельзя». Недочет – это нарушение рекомендаций, связанных с понятием хорошей, коммуникативно-целесообразной речи. Ошибку мы оцениваем с позиции «это неправильно», недочет – с позиции «это хуже, чем могло бы быть сказано или написано». Другими словами, недочет – это скорее не ошибка, а некоторая шероховатость речи.

Речевые недочеты свидетельствуют о том, что школьник не научился подчинять отбор слов и выражений задаче речи. Выбранные им языковые средства неточно передают мысль или искажают ее, не раскрывают отношения автора к описываемым фактам, не соответствуют стилю изложения. Речевыми недочетами можно считать:

- повторение одного и того же слова;
- однообразие словарных конструкций;
- неудачный порядок слов;
- различного рода стилевые смешения.

Ошибки в содержании сочинений и изложений

Ошибки в содержании сочинения или изложения показывают, что ученик не овладел полностью умением составлять программу высказывания: недостаточно знаком с фактическим материалом по теме высказывания; не умеет отбирать сведения так, чтобы раскрыть заявленную тему; не владеет логикой изложения. Фактические ошибки:

в изложении:

неточности, искажения текста в обозначении времени, места событий, последовательности действий, причинно-следственных связей.

В сочинении:

искажение имевших место событий, неточное воспроизведение источников, имен собственных, мест событий, дат.

Логические ошибки

- нарушение последовательности в высказывании;
- отсутствие связи между частями сочинения (изложения) и между предложениями;
- неоправданное повторение высказанной ранее мысли;
- раздробление одной микротемы другой микротемой;
- несоразмерность частей высказывания или отсутствие необходимых частей;
- перестановка частей текста (если она не обусловлена заданием к изложению);
- неоправданная подмена лица, от которого ведется повествование. К примеру, повествование ведется сначала от первого, а потом от третьего лица.

Речевые ошибки

К речевым ошибкам относятся ошибки и недочеты в употреблении слов и построении текста. Первые, в свою очередь, делятся на семантические и стилистические.

К речевым семантическим ошибкам можно отнести следующие нарушения:

1. употребление слова в несвойственном ему значении, например: мокрыми ресницами он шлепал себя по лицу; реки с налипшими на них городами; устав ждать, братик опрокинул подбородок на стол;
2. неразличение (смешение) паронимов или синонимов, например: рука болталась, как плетень; учитель не должен потакать прихотям ребенка и идти у него на поводке;

3. нарушение лексической сочетаемости, например: Чичиков постепенно покидает город; пули не свистели над ушами;
4. употребление лишних слов, например: опустив голову вниз; он впервые познакомился с Таней случайно;
5. пропуск, недостаток нужного слова, например: Сережа смирно сидит в кресле, закутанный белой простыней, и терпеливо ждет конца (о стрижке);
6. стилистически неоправданное употребление ряда однокоренных слов, например: характерная черта характера; приближался все ближе и ближе;

Стилистические ошибки представляют собой следующие нарушения, которые связаны с требованиями к выразительности речи:

7. неоправданное употребление в авторской речи диалектных и просторечных слов, например: У Кити было два парня: Левин и Вронский;
8. неуместное употребление эмоционально окрашенных слов и конструкций, особенно в авторской речи, например: Рядом сидит папа (вместо отец) одного из малышей;
9. смешение лексики разных исторических эпох;
10. употребление штампов.

Речевые ошибки в построении текста:

11. бедность и однообразие синтаксических конструкций;
12. нарушение видовременной соотнесенности глагольных форм, например: Когда Пугачев выходил из избы и сел в карету, Гринев долго смотрел ему вслед;
13. стилистически неоправданное повторение слов;
14. неудачное употребление местоимений для связи предложений или частей текста, приводящее к неясности, двусмысленности речи, например: Иванов закинул удочку, и она клонула;
15. неудачный порядок слов.

Грамматические ошибки

Грамматические ошибки – это нарушение грамматических норм образования языковых единиц и их структуры.

Анализ грамматических ошибок помогает учителю определить, какими нормами языка (словообразовательными, морфологическими, синтаксическими) не владеет ученик.

Разновидности грамматических ошибок

16. Словообразовательные, состоящие в неоправданном словосочинительстве или видоизменении слов нормативного языка (например, надсмешка, подчерк, нагинаться, спинжак, беспощадство, публицизм и т.п.). Такие ошибки нельзя воспринимать как орфографические.
17. Морфологические, связанные с ненормативным образованием форм слов и употреблением частей речи (писав свои произведения, не думал, что очутюсь в полной темноте; одни англичанины; спортсмены в каноях; ихний улыбающийся ребенок; ложит и т.д.)
18. Синтаксические

а) Ошибки в структуре словосочетаний, в согласовании и управлении, например: браконьерам, нарушающих закон; жажда к славе;

б) ошибки в структуре простого предложения:

- нарушение связи между подлежащим и сказуемым, например: солнце села; но не вечно ни юность, ни лето; это было моей единственной книгой в дни войны;
- нарушение границы предложения, например: Собаки напали на след зайца. И стали гонять его по вырубке;
- разрушение ряда однородных членов, например: настоящий учитель верен своему делу и никогда не отступать от своих принципов. Почти все вещи в доме большие: шкафы, двери, а еще грузовик и комбайн;
- ошибки в предложениях с причастными и деепричастными оборотами, например; причалившая лодка к берегу; На картине «Вратарь» изображен мальчик, широко расставив ноги, упершись руками в колени;
- местоименное дублирование одного из членов предложения, чаще подлежащего, например: Кусты, они покрывали берег реки;
- пропуски необходимых слов, например: Владик прибил доску и побежал в волейбол.

в) ошибки в структуре сложного предложения:

- смешение сочинительной и подчинительной связи, например: Когда ветер усиливается, и кроны деревьев шумят под его порывами;
- отрыв придаточного от определяемого слова, например: Сыновья Тараса только что слезли с коней, которые учились в Киевской бурсе;

г) смешение прямой и косвенной речи;

д) разрушение фразеологического оборота без особой стилистической установки, например: терпеть не

могу сидеть сложив руки; хохотала как резаная.

Грамматические ошибки следует отличать от орфографических. Орфографическая ошибка может быть допущена только на письме, ее нельзя услышать. Грамматическая ошибка не только видима, но и слышима. Простой прием чтения вслух по орфоэпическим правилам помогает разграничить грамматические и орфографические ошибки. К примеру, ошибка в окончании браконьерам, промысляющих в лесах не орфографическая, а грамматическая, так как нарушено согласование, что является грамматической нормой. И, наоборот, в окончании умчался в синюю даль ошибка орфографическая, так как вместо «юю» по правилу написано другое.

Оценка обучающих работ

Обучающие работы (различные упражнения и диктанты неконтрольного характера) оцениваются более строго, чем контрольные работы.

При оценке обучающих работ учитывается: 1) степень самостоятельности учащегося; 2) этап обучения; 3) объем работы; 4) четкость, аккуратность, каллиграфическая правильность письма.

Если возможные ошибки были предупреждены в ходе работы, оценки «5» и «4» ставятся только в том случае, когда ученик не допустил ошибок или допустил, но исправил ошибку. При этом выбор одной из оценок при одинаковом уровне грамотности и содержания определяется степенью аккуратности записи, подчеркиваний и других особенностей оформления, а также наличием или отсутствием описок. В работе, превышающей по количеству слов объем диктантов для данного класса, для оценки «4» допустимо и 2 исправления ошибок.

Первая и вторая работа как классная, так и домашняя при закреплении определенного умения или навыка проверяется, но по усмотрению учителя может не оцениваться.

Самостоятельные работы, выполненные без предшествовавшего анализа возможных ошибок, оцениваются по нормам для контрольных работ соответствующего или близкого вида.

Оценка тестов

При проведении тестовых работ критерии оценок следующие:

- «5» - 90 – 100 %;
- «4» - 78 – 89 %;
- «3» - 60 – 77 %;
- «2» - менее 59 %.

Критерии оценивания по учебному предмету « Английский язык»

Критерии оценивания устных ответов (5-7 классы)

Монологическая речь

Баллы	К Решение коммуникативной задачи (x2)**	К Произношение	К Грамматика	К Лексика
2	Коммуникативная задача решена, немногочисленные языковые погрешности не препятствуют пониманию	В произношении отсутствуют существенные погрешности, возможное влияние родного языка не препятствует пониманию речи учащегося носителем языка (практическое отсутствие фонематических ошибок)	Нечастые грамматические погрешности в речи учащегося не вызывают затруднений в понимании решаемых им коммуникативных задач	Используемые лексические средства разнообразны, выбор синонимов соответствует решаемым коммуникативным задачам

1	Коммуникативная задача решена, но лексико-грамматические погрешности препятствуют пониманию	Понимание речи учащегося затруднено наличием частых фонематических ошибок и/или интонацией, соответствующей моделям родного языка	Грамматические ошибки в речи учащегося вызывают затруднения в понимании его коммуникативных намерений	Выбор лексических средств в целом соответствует решаемым коммуникативным задачам, но учащийся испытывает затруднения в подборе слов и использовании при этом компенсаторных умений
0	Коммуникативная задача не решена	Наличие большого количества фонематических ошибок, интонационные модели, не соответствующие английскому языку, значительно препятствуют пониманию речи учащегося. Возникает необходимость частого уточнения его высказываний	Фразы учащегося примитивны и однообразны по строению или содержат грамматические ошибки, делающие невозможным однозначную интерпретацию его коммуникативных намерений	Лексическое наполнение речи учащегося не соответствует решаемым коммуникативным задачам
* К = критерий оценки				
** x2 = количество баллов по данному критерию умножается на 2				

Баллы, полученные за выполнение задания, соответствуют следующим отметкам:

Баллы	10—9	8—7	6—5	менее 5
Отметка	5	4	3	2

Диалогическая речь

Баллы	К ¹ Решение коммуникативной задачи (x2)	К ² Взаимодействие с собеседником	К ³ Произношение	К ⁴ Грамматика и лексика
2	Коммуникативная задача решена, немногочисленные языковые погрешности не препятствуют пониманию	Учащийся демонстрирует способность начинать и активно поддерживать беседу, соблюдая очередность в обмене репликами; способность быстро реагировать и проявлять инициативу при смене темы беседы; способность восстанавливать беседу в случае сбоя	В произношении отсутствуют существенные погрешности, возможное влияние родного языка не препятствует пониманию речи учащегося носителем языка (практическое отсутствие фонематических ошибок)	Используемые лексические средства разнообразны, выбор синонимов соответствует решаемым коммуникативным задачам. Нечастые грамматические погрешности в речи учащегося не вызывают затруднений в понимании решаемых им коммуникативных задач
1	Коммуникативная задача решена, но лексико-грамматические погрешности препятствуют пониманию	Учащийся умеет продемонстрировать наличие проблемы в понимании собеседника, но не стремится начинать и поддерживать беседу; передает наиболее общие идеи в	Понимание речи учащегося затруднено наличием частых фонематических ошибок и/или интонацией, соответствующей моделям родного языка	Выбор лексических средств в целом соответствует решаемым коммуникативным задачам, но учащийся испытывает затруднения в подборе слов и использовании при этом компенсаторных умений

		ограниченном контексте; в значительной степени зависит от помощи со стороны собеседника		торных умений. Грамматические ошибки в речи учащегося вызывают затруднения в понимании его коммуникативных намерений
0	Коммуникативная задача не решена	Учащийся не может поддерживать беседу	Наличие большого количества фонематических ошибок, интонационные модели, не соответствующие английскому языку, значительно препятствуют пониманию речи учащегося. Возникает необходимость частого уточнения его высказываний	Лексическое наполнение речи учащегося не соответствует решаемым коммуникативным задачам. Фразы примитивны и однообразны по строению или содержанию. Грамматические ошибки делают невозможным однозначную интерпретацию его коммуникативных намерений

Баллы, полученные за выполнение задания, соответствуют следующим отметкам

Баллы	10—9	8—7	6—5	менее 5
Отметка	5	4	3	2

Критерии оценивания письменных ответов (5-7 классы)

Баллы	К Решение коммуникативной задачи (x2) 1	К Лексика 2	К Грамматика 3	К Орфография и пунктуация 4
3	Коммуникативная задача решена, немногочисленные языковые погрешности не препятствуют пониманию текста	Учащийся показал знание большого запаса лексики и успешно использовал ее с учетом норм иностранного языка	Практически нет ошибок. Соблюдается правильный порядок слов. При использовании более сложных конструкций допустимо небольшое количество ошибок, которые не нарушают понимания текста. Имеющиеся неточности не мешают пониманию текста	Почти нет орфографических ошибок. Соблюдается деление текста на предложения
2	Коммуникативная задача решена, но лексико-грамматические погрешности при использовании языковых средств, выходящих за рамки базового уровня, препятствуют пониманию	Учащийся использовал достаточный объем лексики, допуская отдельные неточности в употреблении слов, или использовал ограниченный запас слов, но эффективно и правильно, с учетом норм иностранного языка	В работе имеется ряд грамматических ошибок, не препятствующих пониманию текста	Допустимо несколько орфографических ошибок, которые не затрудняют понимания текста
1	Коммуникативная задача решена, но языковые погрешности,	Учащийся использовал ограниченный запас	В тексте либо часто встречаются грамматические	Имеются многочисленные ошибки,

	в том числе при применении языковых средств, составляющих базовый уровень, препятствуют интерпретации текста	слов, не всегда соблюдая нормы иностранного языка	ошибки элементарного уровня, либо ошибки немногочисленны, но так серьезны, что затрудняют понимание текста	орфографические и пунктуационные, некоторые из них могут приводить к непониманию текста
0	Коммуникативная задача не решена	Учащийся не смог правильно использовать свой лексический запас для выражения своих мыслей или не обладает необходимым запасом слов	Грамматические правила не соблюдаются	Правила орфографии и пунктуации не соблюдаются

Баллы, полученные за выполнение задания, соответствуют следующим отметкам:

Баллы	15—14	13—9	8—5	менее 5
Отметка	5	4	3	2

Критерии оценки устных ответов (8-9 классы)

Монологическая речь

Баллы	Решение коммуникативной задачи	Содержание
3	Коммуникативная задача решена полностью.	Задание полностью выполнено: цель общения успешно достигнута, проблема/тема раскрыта в заданном объеме
2	Коммуникативная задача решена, немногочисленные языковые погрешности не препятствуют пониманию.	Задание выполнено: цель общения достигнута, однако проблема/тема раскрыта не в полном объеме.
1	Коммуникативная задача решена, но лексико-грамматические погрешности препятствуют пониманию.	Задание выполнено не полностью: цель общения достигнута не полностью, проблема/тема раскрыта в ограниченном объеме.
0	Коммуникативная задача не решена.	Задание не выполнено: цель общения не достигнута.

Баллы	Лексическое оформление речи	Грамматическое оформление речи	Произношение
2	Демонстрирует словарный запас, адекватный поставленной задаче. Используемые лексические средства разнообразны.	Использует разнообразные грамматические структуры в соответствии с поставленной задачей. Нечастые грамматические погрешности в речи учащихся не вызывают затруднений в понимании его коммуникативных намерений.	Речь понятна: в произношении учащегося отсутствуют существенные погрешности, фонематические ошибки практически отсутствуют.
1	Демонстрирует достаточный словарный запас, в основном соответствующий поставленной задаче, однако учащийся испытывает затруднения при подборе слов и допускает отдельные неточности в их употреблении.	Использует грамматические структуры, в целом соответствующие поставленной задаче. Грамматические ошибки в речи учащегося вызывают затруднения в понимании его коммуникативных намерений.	В отдельных случаях понимание речи затруднено из-за наличия фонематических ошибок и интонации, соответствующей моделям родного языка.
0	Словарный запас учащегося не достаточен для выполнения	Неправильное использование грамматических структур делает невозможным выполнение	Речь почти не воспринимается на слух из-за большого количества фонематических ошибок и

	поставленной задачи.	поставленной задачи.	интонационных моделей, не характерных для английского языка, что значительно препятствует пониманию речи учащегося.
--	----------------------	----------------------	---

Примечание. При получении экзаменуемым 0 баллов по критерию «Содержание» все задания оцениваются в 0 баллов.

За выполнение задания баллы соответствуют следующим отметкам.

Баллы	12-11	10-9	8-7	Менее 7
Отметка	5	4	3	2

Критерии оценки письменных заданий (8-9 классы)

Баллы	Решение коммуникативной задачи	Содержание и организация текста
3	Коммуникативная задача решена, немногочисленные языковые погрешности не препятствуют пониманию текста.	Задание полностью выполнено: содержание отражает все аспекты, указанные в задании, стилевое оформление речи выбрано правильно с учетом цели высказывания и адресата, высказывание логично, средства логической связи использованы правильно, текст правильно разделен на абзацы.
2	Коммуникативная задача решена, но лексико-грамматические погрешности при использовании языковых средств, выходящих за рамки базового уровня, препятствуют пониманию.	Задание выполнено: некоторые аспекты, указанные в задании, раскрыты не полностью, имеются отдельные нарушения стилевого оформления речи, высказывание в основном логично, однако имеются отдельные недостатки при использовании средств логической связи.
1	Коммуникативная задача решена, но языковые погрешности, в том числе при применении языковых средств, составляющих базовый уровень, препятствуют интерпретации текста.	Задание выполнено не полностью: содержание отражает не все аспекты, указанные в задании, нарушения стилевого оформления речи встречаются достаточно часто, высказывание не всегда логично, имеются многочисленные ошибки в использовании средств логической связи, их выбор ограничен, деление текста на абзацы отсутствует.
0	Коммуникативная задача не решена	Задание не выполнено: содержание не отражает те аспекты, которые указаны в задании, отсутствует логика в построении высказывания.

Баллы	Лексика	Грамматика	Орфография и пунктуация
2	Используемый словарный запас соответствует поставленной задаче, учащийся показал знание большого запаса лексики и успешно использовал ее с учетом норм иностранного языка.	Грамматические структуры используются в соответствии с поставленной задачей, практически отсутствуют ошибки, соблюдается правильный порядок слов. При использовании более сложных конструкций допустимо небольшое количество ошибок, которые не нарушают понимание текста.	Орфографические ошибки практически отсутствуют, соблюдается деление текста на предложения с правильным пунктуационным оформлением.
1	Используемый словарный запас соответствует поставленной задаче, однако случаются отдельные неточности в употреблении слов, либо словарный запас ограничен, но использован правильно, с учетом норм его употребления в иностранном языке.	Имеется ряд грамматических ошибок, не затрудняющих понимание текста, либо в тексте часто встречаются грамматические ошибки элементарного уровня.	Имеется ряд орфографических или пунктуационных ошибок, которые не затрудняют понимание текста.
0	Крайне ограниченный словарный запас не позволяет выполнить поставленную задачу, или учащийся не смог правильно использовать свой лексический запас для выражения своих мыслей.	Грамматические правила не соблюдаются.	Правила орфографии и пунктуации не соблюдены.

Примечание. При получении экзаменуемым 0 баллов по критерию «Содержание» все задание оценивается в 0 баллов.

За выполнение задания баллы соответствуют следующим отметкам:

Баллы	12-11	10-9	8-7	Менее 7
Отметка	5	4	3	2

Критерии оценивания по учебному предмету «Математика»

Критерии оценивания самостоятельных и контрольных работ

Отметки	Письменные работы
«5»	работа выполнена полностью; в логических рассуждениях и обосновании решения нет пробелов и ошибок; в решении нет математических ошибок (возможна одна неточность, описка, не являющаяся следствием незнания или непонимания учебного материала).
«4»	работа выполнена полностью, но обоснования шагов решения недостаточны (если умение обосновывать рассуждения не являлось специальным объектом проверки); допущена одна ошибка или два-три недочета в выкладках, рисунках, чертежах или графиках (если эти виды работы не являлись специальным объектом проверки).
«3»	допущены более одной ошибки или более двух-трех недочетов в выкладках, чертежах или графиках, но учащийся владеет обязательными умениями по проверяемой теме.
«2»	допущены существенные ошибки, показавшие, что учащийся не владеет обязательными умениями по данной теме в полной мере.

При оценивании заданий тестового характера

отметка 5 ставится за выполнение 85% -100% всей работы

отметка 4 ставится за выполнение 70% -85% всей работы

отметка 3 ставится за выполнение 55% -70% всей работы

отметка 2 ставится за выполнение меньше 55% всей работы

Критерии оценивания устных ответов учащихся

Отметки	
«5»	полно раскрыл содержание материала в объеме, предусмотренном программой и учебником, изложил материал грамотным языком в определенной логической последовательности, точно используя математическую терминологию и символику; правильно выполнил рисунки, чертежи, графики, сопутствующие ответу; показал умение иллюстрировать теоретические положения конкретными примерами, применять их в новой ситуации при выполнении практического задания; продемонстрировал усвоение ранее изученных сопутствующих вопросов, сформированность и устойчивость используемых при отработке умений и навыков; отвечал самостоятельно без наводящих вопросов учителя. Возможны одна - две неточности при освещении второстепенных вопросов или в выкладках, которые ученик легко исправил по замечанию учителя.
«4»	удовлетворяет в основном требованиям на оценку «5», но при этом имеет один из недостатков: в изложении допущены небольшие пробелы, не исказившие математическое содержание ответа; допущены один – два недочета при освещении основного содержания ответа, исправленные по замечанию учителя; допущены ошибка или более двух недочетов при освещении второстепенных вопросов или в выкладках, легко исправленные по замечанию учителя.
«3»	неполно или непоследовательно раскрыто содержание материала, но показано общее понимание вопроса и продемонстрированы умения, достаточные для дальнейшего усвоения программного материала (определенные «Требованиями к математической подготовке учащихся»); имелись затруднения или допущены ошибки в определении понятий, использовании математической терминологии, чертежах, выкладках, исправленные после нескольких наводящих вопросов учителя; ученик не справился с применением теории в новой ситуации при выполнении практического задания, но выполнил задания обязательного уровня сложности по данной теме; при знании теоретического материала выявлена недостаточная сформированность основных умений и навыков.

«2»	не раскрыто основное содержание учебного материала; обнаружено незнание или непонимание учеником большей или наиболее важной части учебного материала; допущены ошибки в определении понятий, при использовании математической терминологии, в рисунках, чертежах или графиках, в выкладках, которые не исправлены после нескольких наводящих вопросов учителя.
-----	---

КРИТЕРИИ И НОРМЫ ОЦЕНКИ ЗНАНИЙ ОБУЧАЮЩИХСЯ по ГЕОГРАФИИ

Оценка устных ответов:

Оценка «5» ставится в том случае, если учащийся показывает верное понимание физической сущности рассматриваемых явлений и закономерностей, законов, теорий, дает точное определение и истолкование основных понятий, законов, теорий, правильно выполняет графики, схемы. Заполняет контурные карты, строит ответ по собственному плану, сопровождает рассказ новыми примерами, умеет применить знания в новой ситуации при выполнении практических заданий, может установить связь между изучаемым и ранее изученным материалом по курсу географии, а также, усвоенным при изучении других предметов.

Оценка «4» ставится, если ответ учащегося удовлетворяет основным требованиям к ответу на оценку «5», но дан без использования собственного плана, новых примеров, без применения знаний в новой ситуации, без использования связей с ранее изученным материалом. Если учащийся допустил одну ошибку или не более двух недочетов и может их исправить самостоятельно или с небольшой помощью учителя.

Оценка «3» ставится, если ученик правильно понимает сущность рассматриваемых явлений и закономерностей, но в ответе имеются отдельные пробелы.

В усвоении вопросов курса географии, не препятствующие дальнейшему усвоению программного материала, умеет применять полученные знания, допустил не более одной грубой ошибки и двух недочетов, одной негрубой ошибки и трех недочетов, допустил четыре или пять недочетов.

Оценка «2» ставится, если учащийся не овладел основными знаниями и умениями в соответствии с требованиями программы и допустил больше ошибок и недочетов, чем необходимо для оценки «3».

Оценка письменных контрольных работ (тестовых работ)

Оценка «5» ставится за работу, выполненную полностью без ошибок и недочетов

Оценка «4» ставится за работу, выполненную полностью, но при наличии в ней не более одной негрубой ошибки и одного недочета, не более трех недочетов

Оценка «3» ставится, если ученик правильно выполнил не менее 2/3 всей работы или допустил не более одной грубой ошибки и двух недочетов, не более одной грубой и одной негрубой ошибки, не более трех негрубых ошибок, одной негрубой ошибки и трех недочетов, при наличии четырех-пяти недочетов

Оценка «2» ставится, если число ошибок и недочетов превысило норму для оценки «3» ил правильно выполнено менее 2/3 всей работы

Оценка практических работ

Оценка «5» ставится, если учащийся выполнил работу в полном объеме, самостоятельно, сделал выводы, правильно и аккуратно

Оценка «4» ставится, если выполнены требования к оценке «5», но были допущены два-три недочета, не более одной негрубой ошибки и одного недочета

Оценка «3» ставится, если работа выполнена не полностью, но объем выполненной части таков, что позволяет получить правильный результат и вывод.

Оценка «2» ставится, если работа выполнена не полностью, объем выполненной части работы не позволяет сделать правильных выводов

Оценка работ, выполненных по контурной карте

Оценка «5» ставится в том случае, если контурная карта заполнена аккуратно и правильно. Все географические объекты обозначены, верно. Контурная карта сдана на проверку своевременно

Оценка «4» ставится в том случае, если контурная карта в целом была заполнена правильно и аккуратно, но есть небольшие поправки или не указано местоположение 2-3 объектов

Оценка «3» ставится в том случае, если контурная карта имеет ряд недостатков, но правильно указаны основные географические объекты

Оценка «2» ставится в том случае, если контурная карта заполнена не верно, либо ученик не сдал ее на проверку учителю

Критерии оценивания по биологии

Критерии оценивания за устный ответ.

Оценка "5" ставится, если ученик:

1. Показывает глубокое и полное знание и понимание всего объёма программного материала; полное понимание сущности рассматриваемых понятий, явлений и закономерностей, теорий, взаимосвязей;
1. Умеет составить полный и правильный ответ на основе изученного материала; выделять главные положения, самостоятельно подтверждать ответ конкретными примерами, фактами; самостоятельно и аргументировано делать анализ, обобщения, выводы. Устанавливать межпредметные (на основе ранее приобретенных знаний) и внутрипредметные связи, творчески применять полученные знания в незнакомой ситуации. Последовательно, чётко, связно, обоснованно и безошибочно излагать учебный материал; давать ответ в логической последовательности с использованием принятой терминологии; делать собственные выводы; формулировать точное определение и истолкование основных понятий, законов, теорий; при ответе не повторять дословно текст учебника; излагать материал литературным языком; правильно и обстоятельно отвечать на дополнительные вопросы учителя. Самостоятельно и рационально использовать наглядные пособия, справочные материалы, учебник, дополнительную литературу, первоисточники; применять систему условных обозначений при ведении записей, сопровождающих ответ; использование для доказательства выводов из наблюдений и опытов;
1. Самостоятельно, уверенно и безошибочно применяет полученные знания в решении проблем на творческом уровне; допускает не более одного недочёта, который легко исправляет по требованию учителя; записи, сопровождающие ответ, соответствуют требованиям.

Оценка "4" ставится, если ученик:

1. Показывает знания всего изученного программного материала. Даёт полный и правильный ответ на основе изученных теорий; незначительные ошибки и недочёты при воспроизведении изученного материала, определения понятий дал неполные, небольшие неточности при использовании научных терминов или в выводах и обобщениях из наблюдений и опытов; материал излагает в определенной логической последовательности, при этом допускает одну негрубую ошибку или не более двух недочетов и может их исправить самостоятельно при требовании или при небольшой помощи преподавателя; в

основном усвоил учебный материал; подтверждает ответ конкретными примерами; правильно отвечает на дополнительные вопросы учителя.

1. Умеет самостоятельно выделять главные положения в изученном материале; на основании фактов и примеров обобщать, делать выводы, устанавливать внутрисубъектные связи. Применять полученные знания на практике в видоизменённой ситуации, соблюдать основные правила культуры устной речи и сопровождающей письменной, использовать научные термины;

1. В основном правильно даны определения понятий и использованы научные термины;

1. Ответ самостоятельный;
2. Наличие неточностей в изложении материала;
3. Определения понятий неполные, допущены незначительные нарушения последовательности изложения, небольшие неточности при использовании научных терминов или в выводах и обобщениях;

7.Связное и последовательное изложение; при помощи наводящих вопросов учителя восполняются сделанные пропуски;

8.Наличие конкретных представлений и элементарных реальных понятий изучаемых явлений.

Оценка "3" ставится, если ученик:

1. Усвоил основное содержание учебного материала, имеет пробелы в усвоении материала, не препятствующие дальнейшему усвоению программного материала;
2. Материал излагает несистематизированно, фрагментарно, не всегда последовательно;
3. Показывает недостаточную сформированность отдельных знаний и умений; выводы и обобщения аргументирует слабо, допускает в них ошибки.
4. Допустил ошибки и неточности в использовании научной терминологии, определения понятий дал недостаточно четкие;
5. Не использовал в качестве доказательства выводы и обобщения из наблюдений, фактов, опытов или допустил ошибки при их изложении;
6. Испытывает затруднения в применении знаний, необходимых для решения задач различных типов, при объяснении конкретных явлений на основе теорий и законов, или в подтверждении конкретных примеров практического применения теорий;
7. Отвечает неполно на вопросы учителя (упуская и основное), или воспроизводит содержание текста учебника, но недостаточно понимает отдельные положения, имеющие важное значение в этом тексте;
8. Обнаруживает недостаточное понимание отдельных положений при воспроизведении текста учебника (записей, первоисточников) или отвечает неполно на вопросы учителя, допуская одну-две грубые ошибки.

Оценка "2" ставится, если ученик:

1. Не усвоил и не раскрыл основное содержание материала;
2. Не делает выводов и обобщений.
3. Не знает и не понимает значительную или основную часть программного материала в пределах поставленных вопросов;
4. Имеет слабо сформированные и неполные знания и не умеет применять их к решению конкретных вопросов и задач по образцу;
5. При ответе (на один вопрос) допускает более двух грубых ошибок, которые не может исправить даже при помощи учителя.

Оценка "1" ставится, если ученик:

1. Не может ответить ни на один из поставленных вопросов;
2. Полностью не усвоил материал.

Примечание. По окончании устного ответа учащегося педагогом даётся краткий анализ ответа, объявляется мотивированная оценка. Возможно привлечение других учащихся для анализа ответа, самоанализ, предложение оценки.

Оценка самостоятельных письменных и контрольных работ.

Оценка "5" ставится, если ученик:

- выполнил работу без ошибок и недочетов;
- допустил не более одного недочета.

Оценка "4" ставится, если ученик выполнил работу полностью, но допустил в ней:

- не более одной негрубой ошибки и одного недочета;
- или не более двух недочетов.

Оценка "3" ставится, если ученик правильно выполнил не менее половины работы или допустил:

- не более двух грубых ошибок;
- или не более одной грубой и одной негрубой ошибки и одного недочета;
- или не более двух-трех негрубых ошибок;
- или одной негрубой ошибки и трех недочетов;
- или при отсутствии ошибок, но при наличии четырех-пяти недочетов.

Оценка "2" ставится, если ученик:

- допустил число ошибок и недочетов превосходящее норму, при которой может быть выставлена оценка "3";
- или если правильно выполнил менее половины работы.

Оценка "1" ставится, если ученик:

- не приступал к выполнению работы;
- или правильно выполнил не более 10 % всех заданий.

Примечание.

- Учитель имеет право поставить ученику оценку выше той, которая предусмотрена нормами, если учеником оригинально выполнена работа.
- Оценки с анализом доводятся до сведения учащихся, как правило, на последующем уроке, предусматривается работа над ошибками, устранение пробелов.

Критерии выставления оценок за проверочные тесты.

1. Критерии выставления оценок за тест, состоящий из 10 вопросов.

§ Время выполнения работы: 10-15 мин.

§ Оценка «5» - 10 правильных ответов, «4» - 7-9, «3» - 5-6, «2» - менее 5 правильных ответов.

2. Критерии выставления оценок за тест, состоящий из 20 вопросов.

§ Время выполнения работы: 30-40 мин.

§ Оценка «5» - 18-20 правильных ответов, «4» - 14-17, «3» - 10-13, «2» - менее 10 правильных ответов.

Оценка выполнения практических (лабораторных) работ, опытов.

Оценка «5» ставится, если ученик:

1. правильно определил цель опыта;
2. выполнил работу в полном объеме с соблюдением необходимой последовательности проведения опытов или измерений;
3. самостоятельно и рационально выбрал и подготовил для опыта необходимое оборудование, все опыты провел в условиях и режимах, обеспечивающих получение результатов и выводов с наибольшей точностью;
4. научно грамотно, логично описал наблюдения и сформулировал выводы из опыта. В представленном отчете правильно и аккуратно выполнил все записи, таблицы, рисунки и сделал выводы;
5. проявляет организационно-трудовые умения (поддерживает чистоту рабочего места и порядок на столе, экономно использует расходные материалы).
6. эксперимент осуществляет по плану с учетом техники безопасности и правил работы с материалами и оборудованием.

Оценка «4» ставится, если ученик выполнил требования к оценке «5», но:

1. опыт проводил в условиях, не обеспечивающих достаточной точности измерений;
2. или было допущено два-три недочета;
3. или не более одной негрубой ошибки и одного недочета,
4. или эксперимент проведен не полностью;
5. или в описании наблюдений из опыта допустил неточности, выводы сделал неполные.

Оценка «3» ставится, если ученик:

1. правильно определил цель опыта; работу выполняет правильно не менее чем наполовину, однако объём выполненной части таков, что позволяет получить правильные результаты и выводы по основным, принципиально важным задачам работы;
2. или подбор оборудования, объектов, материалов, а также работы по началу опыта провел с помощью учителя; или в ходе проведения опыта и измерений были допущены ошибки в описании наблюдений, формулировании выводов;

3. опыт проводился в нерациональных условиях, что привело к получению результатов с большей погрешностью; или в отчёте были допущены в общей сложности не более двух ошибок (в подписях рисунков, в данных таблицы или схемы и т.д.);
4. допускает грубую ошибку в ходе эксперимента (в объяснении, в оформлении работы, в соблюдении правил техники безопасности при работе с материалами и оборудованием), которая исправляется по требованию учителя.

Оценка «2» ставится, если ученик:

1. не определил самостоятельно цель опыта; выполнил работу не полностью, не подготовил нужное оборудование и объем выполненной части работы не позволяет сделать правильных выводов;
2. или опыты, наблюдения производились неправильно;
3. или в ходе работы и в отчете обнаружилось в совокупности все недостатки, отмеченные в требованиях к оценке «3»;
4. допускает две (и более) грубые ошибки в ходе эксперимента, в объяснении, в оформлении работы, в соблюдении правил техники безопасности при работе с веществами и оборудованием, которые не может исправить даже по требованию учителя.

Оценка «1» ставится, если ученик:

1. не приступал к выполнению работы;

или правильно выполнил не более 10 % всех заданий

Примечание.

· В тех случаях, когда учащийся показал оригинальный и наиболее рациональный подход к выполнению работы и в процессе работы, но не избежал тех или иных недостатков, оценка за выполнение работы по усмотрению учителя может быть повышена по сравнению с указанными выше нормами.

· Оценки с анализом доводятся до сведения учащихся, как правило, на последующем уроке.

Оценка умений проводить наблюдения.

Оценка «5» ставится, если ученик:

1. правильно по заданию учителя провел наблюдение;
2. выделил существенные признаки у наблюдаемого объекта (процесса);
3. логично, научно грамотно оформил результаты наблюдений и выводы.

Оценка «4» ставится, если ученик:

1. правильно по заданию учителя провел наблюдение;
2. при выделении существенных признаков у наблюдаемого объекта (процесса) назвал

второстепенные;

3. допустил небрежность в оформлении наблюдений и выводов.

Оценка «3» ставится, если ученик:

1. допустил неточности и 1-2 ошибки в проведении наблюдений по заданию учителя;

2. при выделении существенных признаков у наблюдаемого объекта (процесса) выделил лишь некоторые;

3. допустил 1-2 ошибки в оформлении наблюдений и выводов.

Оценка «2» ставится, если ученик:

1. допустил 3 – 4 ошибки в проведении наблюдений по заданию учителя;

2. неправильно выделил признаки наблюдаемого объекта (процесса);

3. допустил 3 – 4 ошибки в оформлении наблюдений и выводов.

Оценка «1» ставится, если ученик не приступал к выполнению работы;

или правильно выполнил не более 10 % всех заданий

Примечание. Оценки с анализом умений проводить наблюдения доводятся до сведения учащихся, как правило, на последующем уроке, после сдачи отчёта.

КРИТЕРИИ И НОРМЫ ОЦЕНКИ ЗНАНИЙ, УМЕНИЙ И НАВЫКОВ ОБУЧАЮЩИХСЯ.

Интерпретация полученных результатов тестирования

Проверка выполненных работ осуществляется следующим способом:

- варианты ответов, указанные в бланке для ответов, проверяют по «ключам» -

правильным вариантам ответов;

-каждое **правильно выполненное** задание оценивается в 1 балл;

-каждое невыполненное задание (не выполнявшееся или выполненное с ошибкой) оценивается в 0 баллов;

Для выставления отметок за тестирование можно воспользоваться следующей таблицей пересчета:

Число заданий в тесте		Оценка	
--------------------------------------	--	---------------	--

«2»	«3»	«4»	«5»	
9	5 и менее	6	7,8	9
12	7 и менее	8	9,10	11,12
15-16	9 и менее	10	11, 12, 13	14,15,(16)
18	11 и менее	12,13	14, 15, 16	17, 18
24	15 и менее	16, 17, 18	19,20,21	22, 23, 24
30	19 и менее	20,21,22,23	24, 25, 26, 27	28, 29, 30

Учитель может скорректировать эту таблицу с учетом особенностей проверяемого класса.

Оценка знаний учащихся

(устные и письменные ответы учащихся на вопросы)

Исходя из поставленной цели и возрастных возможностей учащихся, необходимо учитывать:

правильность и осознанность изложения содержания, полноту раскрытия понятий, точность употребления научных терминов;

степень сформированности интеллектуальных и общеучебных умений;

самостоятельность ответа;

речевую грамотность и логическую последовательность ответа.

Отметка «5»:

полно раскрыто содержание материала в объеме программы и учебника;

четко и правильно даны определения и раскрыто содержание понятий; верно использованы научные термины;

для доказательства использованы различные умения, выводы из наблюдений и опытов;

ответ самостоятельный, использованы ранее приобретенные знания.

Отметка «4»:

раскрыто основное содержание материала;

в основном правильно даны определения понятий и использованы научные термины;

ответ самостоятельный;

определения понятий неполные, допущены незначительные нарушения последовательности изложения, небольшие неточности при использовании научных терминов или в выводах и обобщениях из наблюдений и опытов.

Отметка «3»:

усвоено основное содержание учебного материала, но изложено фрагментарно, не всегда последовательно;

определения понятий недостаточно четкие;

не использованы в качестве доказательства выводы и обобщения из наблюдений и опытов или допущены ошибки при их изложении;

допущены ошибки и неточности в использовании научной терминологии, определении понятий.

Отметка «2»:

основное содержание учебного материала не раскрыто;

не даны ответы на вспомогательные вопросы учителя;

допущены грубые ошибки в определении понятий, при использовании терминологии.

Оценка практических умений учащихся

1.Оценка умений ставить опыты

Учитель должен учитывать:

самостоятельность подбора оборудования и объектов;

последовательность в выполнении работы по закладке опыта;

логичность и грамотность в описании наблюдений, в формулировке выводов из опыта.

Отметка «5»:

правильно определена цель опыта;

самостоятельно и последовательно проведены подбор оборудования и объектов, а также работа по закладке опыта;

научно грамотно, логично описаны наблюдения и сформулированы выводы из опыта.

Отметка «4»:

правильно определена цель опыта;

самостоятельно проведена работа по подбору оборудования, объектов; при закладке опыта допускаются 1 -2 ошибки;

в целом грамотно и логично описаны наблюдения и сформулированы основные выводы из опыта;

в описании наблюдений из опыта допущены неточности, выводы неполные.

Отметка «3»:

правильно определена цель опыта;

подбор оборудования и объектов, а также работы по закладке опыта проведены с помощью учителя;

допущены неточности и ошибки при закладке опыта, описании наблюдений, формулировании выводов

.

Отметка «2»: не определена самостоятельно цель опыта;

не подготовлено нужное оборудование;

допущены существенные ошибки при закладке и оформлении опыта.

Оценка умений проводить наблюдения

Учитель должен учитывать:

правильность проведения наблюдений по заданию;

умение выделять существенные признаки у наблюдаемого объекта (процесса);

логичность и научную грамотность в оформлении результатов наблюдений и в выводах.

Отметка «5»:

правильно по заданию учителя проведено наблюдение;

выделены существенные признаки у наблюдаемого объекта (процесса);

логично, научно грамотно оформлены результаты наблюдений и выводы.

Отметка «4»: правильно по заданию учителя проведено наблюдение;

при выделении существенных признаков у наблюдаемого объекта (процесса) названы второстепенные; допущена небрежность в оформлении наблюдений и выводов.

Отметка «3»: допущены неточности и 1-2 ошибки в проведении наблюдений по заданию учителя;

при выделении существенных признаков у наблюдаемого объекта (процесса) выделены лишь

некоторые;

допущены ошибки (1-2) в оформлении наблюдений и выводов.

Отметка»2«:

допущены ошибки (3-4) в проведении наблюдений по заданию учителя;

неправильно выделены признаки наблюдаемого объекта (процесса);

допущены ошибки (3-4) в оформлении наблюдений и выводов.

Критерии оценивания на уроках физики

Вид деятельности	Критерии	Оценка
Устный ответ (уметь отвечать на поставленный вопрос)	Ответить на вопрос «Да/нет» или ответ на вопрос базового уровня сложности (дать название, дать определение)	3
	Описать предмет беседы урока, распознать в тексте, на изображении. Ответ на вопрос среднего уровня сложности	4
	Объяснить механизм явления, уметь выстраивать логические цепочки, доказывающие правильность ответа. Ответ на вопрос продвинутой сложности	5
Вопрос учителю (уметь задавать правильные вопросы)	Переспросить название, спросить как пишется	3
	Попросить более развернутого объяснения, попросить объяснения другими словами, попросить привести пример	4
	Погрузившись в суть темы беседы на уроке, объяснить понятое и спросить об одной-двух деталях не укладывающихся в общую картину.	5
Домашнее задание (самостоятельная отработка для более прочного запоминания и усвоения новых знаний)	Просто показать выполненное задание, просто сдать написанную работу	3
	Защитить выполненную работу, ответив на вопрос по собственной работе, но допустить 1-2 ошибки	4
	Самостоятельно вызваться сдать работу и защитить её или выйти к доске и воспроизвести её без тетради	5
Лабораторная работа (изучение особенностей научного подхода в изучении явлений, процессов)	Выполнено только более половины измерений или нет вывода	3
	Выполнены все измерения, написан вывод. Возможны или ошибка, или не точность, или неполный вывод	4
	Выполнены все измерения, записаны с учетом погрешности, оформлен вывод на основе своих измерений	5
Проектная работа (индивидуальный проект, школьный проект, дополнительное задание)	Задание выполнено для «галочки» : нет глубины, нет стараний, не отредактированный текст	3
	Задание выполнено, но есть замечания по содержанию, оформлению. Не защищен	4
	Задание выполнено без ошибок и соответствует правилам оформления рефератов, была успешная защита.	5
Самостоятельная	Есть хотя бы одно правильно выполненное задание	3

работа (по теме)	Половина заданий выполнена правильно	4
	Правильно решены все задания, возможна неточность или одна незначительная ошибка	5
Контрольная работа (по теме, нулевая, в конце полугодия, итоговая)	Половина заданий выполнена правильно	3
	75% работы выполнено правильно	4
	Правильно решены все задания, возможна неточность или одна незначительная ошибка	5
Экзаменационная работа	Рассчитывается по соотношению проходного балла к количеству заданий в демоверсии текущего учебного года ближайшей итоговой аттестации (для 7-9 ОГЭ, для 10-11 ЕГЭ)	
Тест	Половина правильных ответов	3
	В решении теста допущена хотя бы одна ошибка	4
	Все задания решены верно	5
Физический диктант (4-5 вопросов, в которых требуются дать определение, дать название, записать формулу)	Указана хотя бы половина понятий, определений или формул	3
	Допущена одна ошибка	4
	Весь диктант написан верно	5
Задание творческого характера	Задание выполнено для «галочки» : нет глубины, нет креативности, нет стараний	3
	Задание выполнено, но есть замечания по содержанию, оформлению, новизне	4
	Задание выполнено без ошибок и соответствует категориям творчески, соотносится с заданной темой, аккуратно	5
Собственная заготовка (Работа по собственной инициативе ученика)	Задание выполнено для «галочки» : нет глубины, нет креативности, нет стараний	3
	Задание выполнено, но есть замечания по содержанию, оформлению, новизне	4
	Может объяснить, что подготовил без ошибок и соответствует категориям творчески, соотносится с заданной темой, аккуратно	5
Работа по шаблону (работа с текстом, вставить пропущенные понятия, обозначения)	1/3 от всех заданий заполнена верно	3
	2/3 от всех заданий заполнены верно	4
	Всё заполнено и всё верно	5
Реферат	Задание выполнено для «галочки» : нет глубины, нет стараний, не отредактированный текст	3
	Задание выполнено, но есть замечания по содержанию, оформлению. Не защищен	4
	Задание выполнено без ошибок и соответствует правилам оформления рефератов, была успешная защита.	5
Сообщение	Задание выполнено для «галочки» : нет глубины, нет стараний, не отредактированный текст	3
	Задание выполнено, но есть замечания по содержанию, оформлению	4
	Задание выполнено без ошибок и соответствует правилам оформления рефератов	5

Критерии оценивания по предмету ОБЖ 7-11 класс

Особенности оценивания обучающихся по «Основам безопасности жизнедеятельности».

Общие требования. Оценки могут быть текущими (за усвоение учебного материала на отдельных уроках), тематическими, контрольными (за четверть, полугодие, год) и итоговыми (за проверенные знания, умения и навыки по всему курсу обучения). Оценка есть средство, контролирующее и направляющее воспитательную, развивающую и обучающую функцию учебного процесса по курсу ОБЖ также, как и по другим школьным дисциплинам.

Необходимо учитывать: а) правильность, осознанность и прочность знаний, способность ими оперировать, умение самостоятельно построить ответ, сделать и обосновывать выводы, полностью раскрыть понятия, точно употреблять научные термины; б) степень сформированных интеллектуальных и общенаучных умений (анализ, обобщение, сравнение, сопоставление, выделение главного и т. п.); в) речевую грамотность логическую последовательность ответа.

Отметка может быть выставлена и за особо содержательный краткий ответ, показывающий глубокое понимание вопроса, самостоятельное (нестандартное) решение сложной проблемы и т. п. Можно поставить оценку за подготовленное учебно-наглядное пособие (таблицу, схему, диаграмму, макет и т. п.) при изготовлении которого учащийся не мог не изучить основательно соответствующий учебный вопрос или проблему. При выставлении отметок, по совокупности можно учитывать знания, умения и навыки, проявленные учащимся во внеклассных и внеурочных мероприятиях по предмету (викторина, КВН, соревнования (в виде игры "Зарница") и т. п.).

Неудовлетворительная отметка может быть поставлена в исключительных случаях, когда преподаватель хочет обратить внимание ученика, которому выставляют отметку, и класса в целом на его явную недобросовестность в учебной работе. Оценку "1" в среднем и старшем звене школы по ОБЖ ставить нет необходимости - достаточно оценки "2" при неудовлетворительном усвоении учащимися учебного материала.

Отметки выводятся на основе знаний, умений и особенно навыков в выполнении жизненно важных практических действий, но с обязательным учетом других разнообразных показателей продвижения школьника в его учебной деятельности (рост самостоятельности, уверенности в анализе экстремальных ситуаций, способность к обобщению, принятию решений, особенно в сложных ситуациях, общее личностное развитие, рост навыков правильного социального поведения).

Преподаватель ОБЖ должен видеть и стимулировать через оценивание учебной деятельности учащихся формирования нового, безопасного типа, личности, безопасной для себя, окружающих людей, общества и природы.

по Основам безопасности жизнедеятельности 7-9 кл

Критерии оценивания письменного ответа.

При оценке письменного ответа необходимо выделить следующие элементы:

1. Представление собственной точки зрения (позиции, отношения) при раскрытии проблемы.
 2. Раскрытие проблемы на теоретическом уровне (в связях и с обоснованиями) или без использования обществоведческих понятий в контексте ответа.
 3. Аргументация своей позиции с опорой на факты общественной жизни или собственный опыт.
- Оценка «5» ставится, если представлена собственная точка зрения (позиция, отношение) при раскрытии проблемы. Проблема раскрыта на теоретическом уровне, в связях и с обоснованиями, с корректным использованием обществоведческих терминов и понятий в контексте ответа. Дана аргументация своего мнения с опорой на факты общественной жизни или личный социальный опыт.

Оценка «4» ставится, если представлена собственная точка зрения (позиция, отношение) при раскрытии проблемы. Проблема раскрыта с корректным использованием обществоведческих терминов и понятий в контексте ответа (теоретические связи и обоснования не присутствуют или

явно не прослеживаются). Дана аргументация своего мнения с опорой на факты общественной жизни или личный социальный опыт.

Оценка «3» ставится, если представлена собственная точка зрения (позиция, отношение) при раскрытии проблемы. Проблема раскрыта при формальном использовании обществоведческих терминов. Дана аргументация своего мнения с опорой на факты общественной жизни или личный социальный опыт. 1133

Оценка «2» ставится, если представлена собственная позиция по поднятой проблеме на бытовом уровне без аргументации.

Оценка устных ответов учащихся.

Ответ оценивается отметкой «5», если ученик полно раскрыл содержание материала в объеме, предусмотренном программой; изложил материал грамотным языком в определенной логической последовательности, точно используя терминологию данного предмета как учебной дисциплины; правильно выполнил рисунки, схемы, сопутствующие ответу; показал умение иллюстрировать теоретические положения конкретными примерами; продемонстрировал усвоение ранее изученных сопутствующих вопросов, сформированность и устойчивость используемых при ответе умений и навыков; отвечал самостоятельно без наводящих вопросов учителя. Возможны одна - две неточности при освещении второстепенных вопросов или в выкладках, которые ученик легко исправил по замечанию учителя.

Ответ оценивается отметкой «4», если ответ удовлетворяет в основном требованиям на отметку «5», но при этом имеет один из недостатков: допущены один-два недочета при освещении основного содержания ответа, исправленные по замечанию учителя; допущены ошибка или более двух недочетов при освещении второстепенных вопросов или в выкладках, легко исправленные по замечанию учителя.

Отметка «3» ставится в следующих случаях: неполно или непоследовательно раскрыто содержание материала, но показано общее понимание вопроса и продемонстрированы умения, достаточные для дальнейшего усвоения программного материала определенные настоящей программой. 1133

Отметка «2» ставится в следующих случаях: не раскрыто основное содержание учебного материала; обнаружено незнание или неполное понимание учеником большей или наиболее важной части учебного материала; допущены ошибки в определении понятий, при использовании специальной терминологии, в рисунках, схемах, в выкладках, которые не исправлены после нескольких наводящих вопросов учителя.

Тестирование

При тестировании все верные ответы берутся за 100%, тогда отметка выставляется в соответствии с таблицей: Процент выполнения задания/Отметка 95% и более - отлично 80-94% - хорошо 66-79% - удовлетворительно менее 66% - неудовлетворительно

Контрольные работы При выполнении практической или контрольной работы: Содержание и объем материала, подлежащего проверке в контрольной работе, определяется программой. При проверке усвоения материала выявляется полнота, прочность усвоения учащимися теории и умение применять ее на практике в знакомых и незнакомых ситуациях. Отметка зависит также от наличия и характера погрешностей, допущенных учащимися.

- грубая ошибка - полностью искажено смысловое значение понятия, определения; • погрешность отражает неточные формулировки, свидетельствующие о нечетком представлении рассматриваемого объекта;
- недочет - неправильное представление об объекте, не влияющего кардинально на знания определенные программой обучения;
- мелкие погрешности - неточности в устной и письменной речи, не искажающие смысла ответа или решения, случайные описки и т.п.

Эталоном, относительно которого оцениваются знания учащихся, является обязательный минимум содержания по данному предмету. Требовать от учащихся определения, которые не входят в школьный курс - это, значит, навлекать на себя проблемы связанные с нарушением прав учащегося («Закон об образовании»). Исходя из норм (пятибалльной системы), заложенных во всех предметных областях выставляется отметка:

Оценка «5» ставится при выполнении всех заданий полностью или при наличии 1-2 мелких погрешностей;

Оценка «4» ставится при наличии 1-2 недочетов или одной ошибки;

Оценка «3» ставится при выполнении 2/3 от объема предложенных заданий;

Оценка «2» ставится, если допущены существенные ошибки, показавшие, что учащийся не владеет обязательными умениями по данной теме в полной мере (незнание основного программного материала);

Оценка практических работ.

Оценка «5» ставится, если обучающийся выполняет практическую работу в полном объеме с соблюдением необходимой последовательности действий, самостоятельно и правильно выбирает необходимое оборудование; все приемы проводит в условиях и режимах, обеспечивающих получение правильных результатов и выводов; соблюдает требования правил техники безопасности.

Оценка «4» ставится, если выполнены требования к оценке 5, но было допущено два- три недочета, не более одной негрубой ошибки и одного недочета.

Оценка «3» ставится, если работа выполнена не полностью, но объем выполненной части таков, что позволяет получить правильный результат и вывод; если в ходе выполнения приема были допущены ошибки.

Оценка «2» ставится, если работа выполнена не полностью и объем выполненной части работ не позволяет сделать правильных выводов; если приемы выполнялись неправильно. Во всех случаях оценка снижается, если ученик не соблюдал правила техники безопасности.

Критерии и нормы оценки знаний обучающихся по Основам безопасности жизнедеятельности 10-11 класс

Оценка устных ответов обучающихся.1134

Оценка «5» ставится в том случае, если обучающийся показывает верное понимание рассматриваемых вопросов, дает точные формулировки и истолкование основных понятий, строит ответ по собственному плану, сопровождает рассказ примерами, умеет применить знания в новой ситуации при выполнении практических заданий; может установить связь между изучаемым и ранее изученным материалом по курсу ОБЖ, а также с материалом, усвоенным при изучении других предметов.

Оценка «4» ставится, если ответ ученика удовлетворяет основным требованиям к ответу на оценку «5», но дан без использования собственного плана, новых примеров, без применения знаний в новой ситуации, без использования связей с ранее изученным материалом и материалом, усвоенным при изучении других предметов; если учащийся допустил одну ошибку или не более двух недочетов и может их исправить самостоятельно или с небольшой помощью учителя.

Оценка «3» ставится, если обучающийся правильно понимает суть рассматриваемого вопроса, но в ответе имеются отдельные пробелы в усвоении вопросов курса ОБЖ, не препятствующие дальнейшему усвоению программного материала; умеет применять полученные знания при решении простых задач с использованием стереотипных решений, но затрудняется при решении задач, требующих более глубоких подходов в оценке явлений и событий; допустил не более одной грубой ошибки и двух недочетов, не более одной грубой и одной негрубой ошибки, не более двух-трех негрубых ошибок, одной негрубой ошибки и трех недочетов; допустил четыре или пять недочетов.

Оценка «2» ставится, если обучающийся не овладел основными знаниями и умениями в соответствии с требованиями программы и допустил больше ошибок и недочетов, чем необходимо для оценки 3.

При оценивании устных ответов обучающихся целесообразно проведение поэлементного анализа ответа на основе программных требований к основным знаниям и умениям обучающихся, а также структурных элементов некоторых видов знаний и умений, усвоение которых целесообразно считать обязательными результатами обучения.

Оценка письменных проверочных работ.

Оценка «5» ставится за работу, выполненную полностью без ошибок и недочетов.

Оценка «4» ставится за работу, выполненную полностью, но при наличии в ней не более одной негрубой ошибки и одного недочета, не более трех недочетов.

Оценка «3» ставится, если ученик правильно выполнил не менее 2/3 всей работы или допустил не более одной грубой ошибки и двух недочетов, не более одной грубой и одной негрубой ошибки, не более трех негрубых ошибок, одной негрубой ошибки и трех недочетов, при наличии четырехпяти недочетов.

Оценка «2» ставится, если число ошибок и недочетов превысило норму для оценки 3 или правильно выполнено менее 2/3 всей работы.

Оценка тестовых заданий

Для тестов из 5 (пяти) вопросов: оценка «5» - нет ошибок;

оценка «4» - одна ошибка;

оценка «3» - две ошибки;

оценка «2» - три ошибки.

Для тестов из 10-30 вопросов:

оценка «5» - от 90% и более правильных ответов;

оценка «4» - от 60% до 89% правильных ответов;

оценка «3» - от 40% до 59% правильных ответов;

оценка «2» - менее 40% правильных ответов.

Оценка практических работ.

Оценка «5» 1. учащийся выполняет практическую работу в полном объеме с соблюдением необходимой последовательности действий 2. самостоятельно и правильно выбирает необходимое оборудование; 3. все приемы проводит в условиях и режимах, обеспечивающих получение правильных результатов и выводов; 4. допускает не более 1-2 недочета, которые легко исправляет самостоятельно. 5. выполнение нормативов имеет высокое значение.

Оценка «4» 1. учащийся выполняет практическую работу в полном объеме с соблюдением последовательности действий, 2. самостоятельно и правильно выбирает необходимое оборудование; 3. допускает неточности при выполнении практических действий, и способен обнаружить и исправить их по требованию учителя. 4. соблюдает требования правил техники безопасности. 5. не выходит за рамки среднего показателя нормативов. Оценка «3» 1. усвоил основное содержание учебного материала, имеет пробелы в усвоении материала, не препятствующие дальнейшему усвоению программного материала; 2. испытывает затруднения в применении знаний, при практических действиях, путается в последовательности действий 3. допускает ошибки при выполнении практических действий, и способен обнаружить и исправить их только при помощи со стороны. 4. соблюдает требования правил техники безопасности. 5. выполнение нормативов имеет значение ниже среднего.

Оценка «2» 1. не усвоил и не показал практические действия. 2. не знает и не понимает значительную или основную часть программного материала в пределах поставленных вопросов или имеет слабо сформированные и неполные знания и не умеет применять их к решению конкретных вопросов. 3. полностью не усвоил материал. 4. нарушения правил техники безопасности. 5. не выполняет нижнее значение нормативов. Во всех случаях оценка снижается на один балл, если ученик нарушал правила техники безопасности

Контрольно-измерительные материалы

Русский язык

Контрольно-измерительные материалы

Русский язык. Диагностические работы. 5 класс: учеб. Пособие для общеобразовательных организаций/Н.Н.Соловьева.- М.: Просвещение, 2016.

Русский язык. Диагностические работы. 6 класс: учеб. Пособие для общеобразовательных

организаций/Н.Н.Соловьева.- М.: Просвещение, 2018.

Русский язык. Диагностические работы. 7 класс: учеб. Пособие для общеобразовательных организаций/Н.Н.Соловьева.- М.: Просвещение, 2018.

Русский язык. Диагностические работы. 8 класс: учеб. Пособие для общеобразовательных организаций/Н.Н.Соловьева.- М.: Просвещение, 2016.

ОГЭ. Русский язык. Итоговое собеседование: типовые варианты: 36 вариантов/ под ред. Цыбулько И.П., М.: «Издательство «Национальное образование», 2020.

ОГЭ. Русский язык: типовые варианты: 36 вариантов/ под ред. Цыбулько И.П., М.: «Издательство «Национальное образование», 2020.

Задания на функциональную грамотность:

<https://infourok.ru/zadaniya-formata-pisa-na-urokah-russkogo-yazika-i-literaturi-954295.html>

<https://infourok.ru/zadaniya-po-funkcionalnoj-gramotnosti-na-urokah-literatury-5472196.html>

https://infourok.ru/zadanie_2_na_razvitie_funkcionalnoy_gramotnosti-337845.htm

<https://multiurok.ru/files/sbornik-zadani-po-razvitiu-funktsional-noi-ghram.html>

Литература

Текущий и итоговый контроль по курсу «Литература» для 5 класса общеобразовательных организаций: контрольно-измерительные материалы: в 2ч./ Соловьева Ф.Е.. – М.: ООО «Русское слово – учебник», 2016.

Текущий и итоговый контроль по курсу «Литература» для 6 класса общеобразовательных организаций: контрольно-измерительные материалы: в 2ч./ Соловьева Ф.Е.. – М.: ООО «Русское слово – учебник», 2016.

Текущий и итоговый контроль по курсу «Литература» для 7 класса общеобразовательных организаций: контрольно-измерительные материалы: в 2ч./ Соловьева Ф.Е.. – М.: ООО «Русское слово – учебник», 2016.

Текущий и итоговый контроль по курсу «Литература» для 8 класса общеобразовательных организаций: контрольно-измерительные материалы: в 2ч./ Соловьева Ф.Е.. – М.: ООО «Русское слово – учебник», 2016.

Текущий и итоговый контроль по курсу «Литература» для 9 класса общеобразовательных организаций: контрольно-измерительные материалы: в 2ч./ Соловьева Ф.Е.. – М.: ООО «Русское слово – учебник», 2016.

Задания на функциональную грамотность:

<https://infourok.ru/zadaniya-formata-pisa-na-urokah-russkogo-yazika-i-literaturi-954295.html>

<https://infourok.ru/zadaniya-po-funkcionalnoj-gramotnosti-na-urokah-literatury-5472196.html>

https://infourok.ru/zadanie_2_na_razvitie_funkcionalnoy_gramotnosti-337845.htm

<https://multiurok.ru/files/sbornik-zadani-po-razvitiu-funktsional-noi-ghram.html>

Математика

1. Математика: 5 класс: дидактические материалы: сборник задач и контрольных работ / А.Г. Мерзляк, В.Б. Полонский, М.С. Якир. — М.: Вентана-Граф, 2017

2. Математика: 6 класс: дидактические материалы: сборник задач и контрольных работ / А.Г. Мерзляк, М.С. Якир. — М.: Вентана-Граф, 2017

3. Алгебра: дидакт. материалы для 7, 8, 9 кл.: пособие для учащихся общеобразовательных организаций / А.Г. Мерзляк, В.Б. Полонский, М.С. Якир, Е.В.Буцко – М.: Вентана-граф, 2015

4. Геометрия: дидакт. материалы для 7, 8, 9 кл./ Б.Г. Зив.- М.: Просвещение, 2015

5. Теория вероятностей и статистика. Контрольные работы и тренировочные задачи. 7-8 класс./ Высоцкий И.Р., Яценко И.В. М.: МНЦМО

6. <file:///C:/Users/yurch/Desktop/Сборник-заданий-по-формированию-функциональной-грамотности-учащихся-на-уроках-математики.pdf>

Информатика

Приложение к рабочей программе

Контрольно–измерительные материалы:

<https://lbz.ru/metodist/iumk/informatics/er.php>

<https://bosova.ru/metodist/authors/informatika/3/eor5.php>

<https://bosova.ru/metodist/authors/informatika/3/eor6.php>

Биология

Контрольно-измерительные материалы:

<https://fipi.ru/otkrytyy-bank-zadaniy-dlya-otsenki-yestestvennonauchnoy-gramotnosti>

Физика

Контрольно-измерительные материалы:

<https://fipi.ru/otkrytyy-bank-zadaniy-dlya-otsenki-yestestvennonauchnoy-gramotnosti>